



GOVERNO DO ESTADO DO AMAZONAS
Secretaria de Estado de Planejamento, Desenvolvimento, Ciência,
Tecnologia e Inovação - SEPLANCTI

Emprego Formal do Estado do Amazonas – Abril 2015



MANAUS – AMAZONAS
2015

**GOVERNADOR DO ESTADO DO AMAZONAS
JOSÉ MELO DE OLIVEIRA**

**VICE-GOVERNADOR DO ESTADO DO AMAZONAS
HENRIQUE OLIVEIRA**

**SECRETÁRIO DE ESTADO DE PLANEJAMENTO,
DESENVOLVIMENTO, CIÊNCIA, TECNOLOGIA E INOVAÇÃO
THOMAZ AFONSO QUEIROZ NOGUEIRA**

**SECRETÁRIO EXECUTIVO DE DESENVOLVIMENTO
NIVALDO DAS CHAGAS MENDONÇA**

**SECRETÁRIA EXECUTIVA DE ORÇAMENTO
JÓRIA MELO MAKAREM DE OLIVEIRA**

**SECRETÁRIO EXECUTIVO ADJUNTO DE PLANEJAMENTO
RONNEY CÉSAR CAMPOS PEIXOTO**

**SECRETÁRIO EXECUTIVO ADJUNTO DE RELAÇÕES
INTERNACIONAIS
FARID MENDONÇA JUNIOR**

Gerente de Informações do Departamento de Estudos, Pesquisas e Informações
Júlio Afonso Filho

Equipe Técnica
Diego Andrews Monciu Costa

Editor:
Secretaria de Estado de Planejamento, Desenvolvimento, Ciência, Tecnologia e Inovação.
Departamento de Estudos, Pesquisas e Informações – DEPI

Endereço:
Rua Major Gabriel n.º1.870 – Praça 14
CEP 69020-060
Manaus – Amazonas
Fone: (0xx92) 2126-1215 / 2126-1217
Fax: (0xx92) 2126-1200
E-mail: depi@seplancti.am.gov.br



Sumário

1. APRESENTAÇÃO.....	03
2. EMPREGO FORMAL DO AMAZONAS – ABRIL DE 2015	04
3. EVOLUÇÃO DO EMPREGO FORMAL NO AMAZONAS NO PERÍODO: DE JANEIRO A DEZEMBRO DE 2014 E JANEIRO A ABRIL DE 2015.....	05
4. COMPORTAMENTO DO EMPREGO SEGUNDO SETORES DE ATIVIDADES ECONÔMICOS	06
5. ADMISSÕES E DESLIGAMENTOS DOS SETORES DA ECONOMIA AMAZONENSE	07
6. SALDO DO EMPREGO FORMAL E EMPREGADOS ADMITIDOS.....	08
7. EVOLUÇÃO DO EMPREGO FORMAL EM MUNICÍPIOS COM MAIS DE 30.000 HABITANTES DO ESTADO DO AMAZONAS NO MÊS DE ABRIL DE 2015.....	9
8. ADMITIDOS E DESLIGADOS POR UNIDADE DE FEDERAÇÃO.....	10
9. REFERÊNCIAS BIBLIOGRÁFICAS.....	11

1. APRESENTAÇÃO

O Emprego Formal é definido como o trabalho com benefícios e carteira profissional assinada. Consiste em trabalho fornecido por uma empresa pública ou privado com todos os direitos trabalhistas garantidos.

O registro desses empregos é uma importante fonte de informação do mercado de trabalho de âmbito nacional, pois funciona como um instrumento de acompanhamento e de fiscalização do processo de admissão e de dispensa dos trabalhadores regidos pela CLT (Consolidação das Leis Trabalhistas).

O MTE fornece por meio do CAGED (Cadastro Geral de Empregados e Desempregados) os meios à obtenção de informações sobre a composição do emprego e sobre a movimentação de trabalhadores regidos pela CLT.

As tabelas e figuras presentes contêm informações sobre a composição e evolução do Emprego Formal do estado do Amazonas no mês de abril de 2015, que proporcionam uma visão do conjunto de dados estatísticos.

2. EMPREGO FORMAL DO AMAZONAS – ABRIL DE 2015

Segundo os dados do CAGED, em abril de 2015, foram eliminados **3.899** postos de trabalho, equivalentes à retração de 0,84% em relação ao estoque de assalariados com carteira assinada do mês anterior. Tal desempenho foi proveniente da redução de empregos principalmente no setor da **Indústria de Transformação (-2.308 postos)**, dos **Serviços (-733 postos)** e da **Construção Civil (-571 postos)**

Na série ajustada, que incorpora as informações declaradas fora do prazo, nos quatro primeiros meses do corrente ano houve decréscimo de **9.141** postos (-1,95%).

Evolução do emprego formal sem ajuste no Amazonas
Período: 2005 a 2015

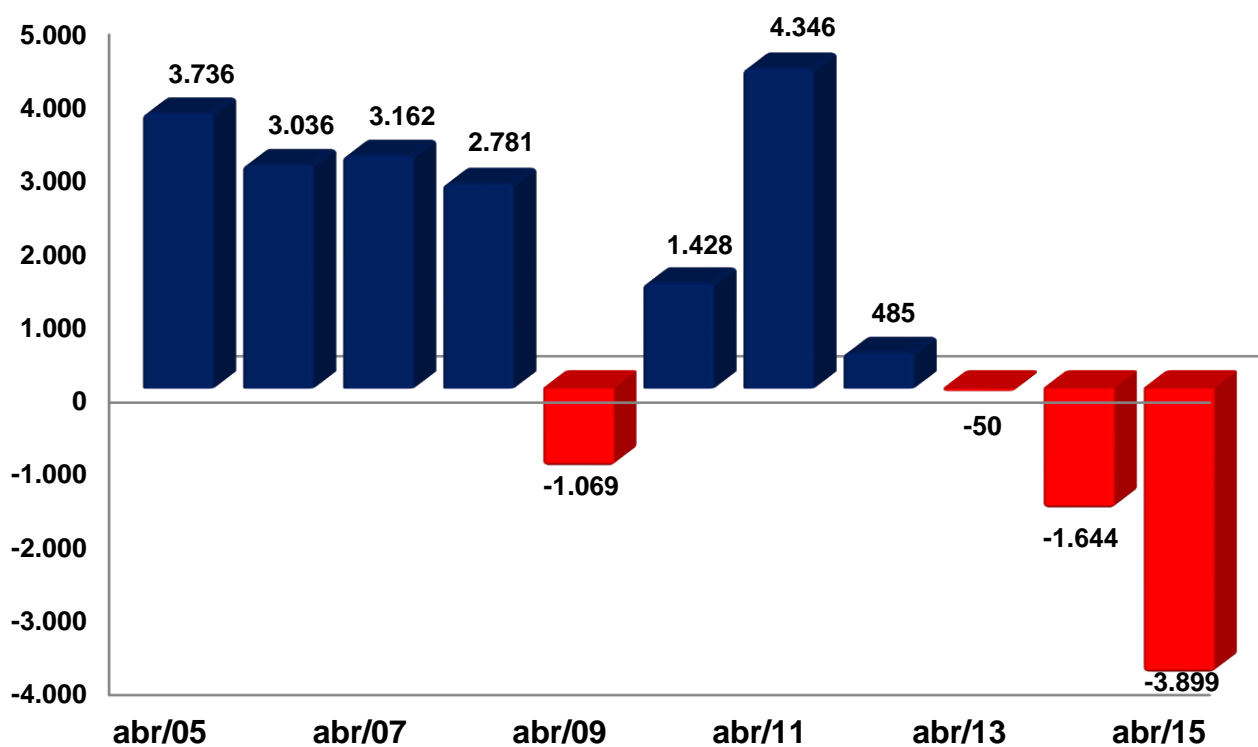


Gráfico 01: Evolução do Emprego Formal Sem Ajuste no Amazonas 2005 a 2015
FONTE: CAGED Lei 4.923/65

3. EVOLUÇÃO DO EMPREGO FORMAL NO AMAZONAS NO PERÍODO: DE JANEIRO A DEZEMBRO DE 2014 E JANEIRO A ABRIL DE 2015

O gráfico abaixo apresenta evolução do emprego no estado do Amazonas no período de 2014 e 2015, destacando o mês de abril. Observa-se declínio de 2,76% em abril de 2015, em relação ao mesmo mês de 2014.

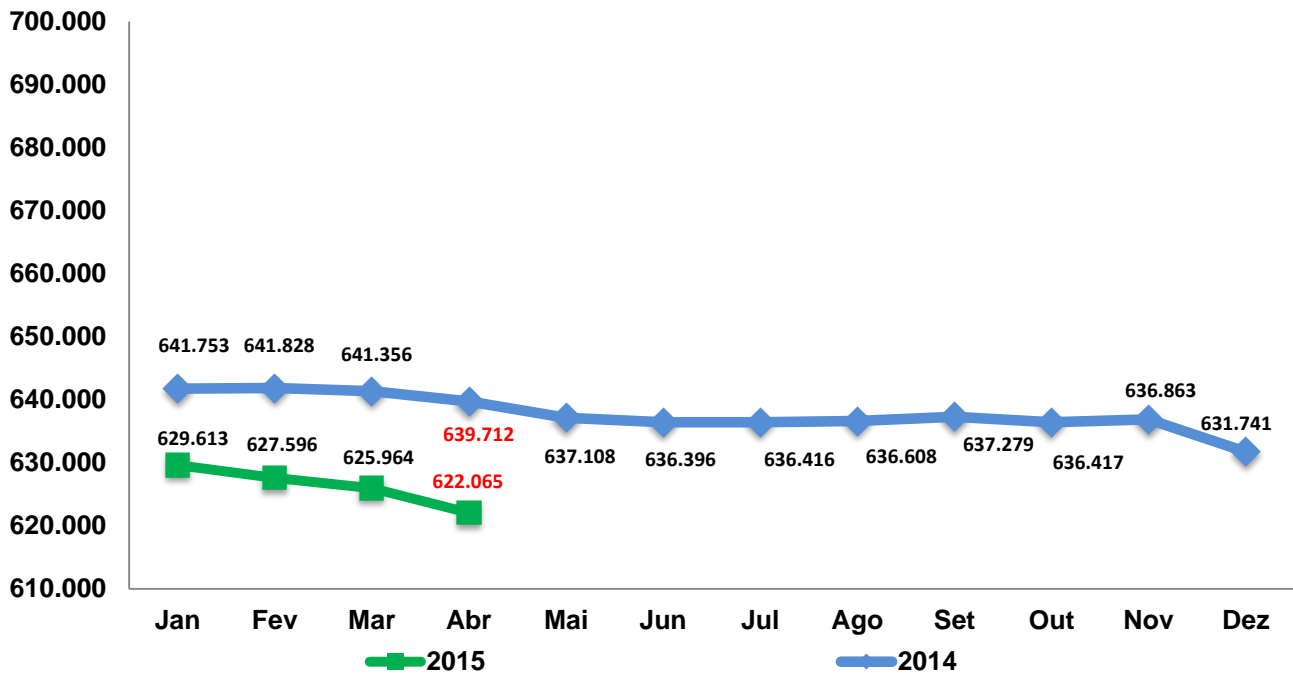


Gráfico 02: Evolução do Emprego Formal no Estado do Amazonas no período de janeiro a dezembro de 2014 e janeiro a abril de 2015

FONTE: CAGED Lei 4.923/65/ SEPLAN/DEPI

4. COMPORTAMENTO DO EMPREGO SEGUNDO SETORES DE ATIVIDADES ECONÔMICAS

Quadro 01: Saldo do emprego por setor de atividade econômica do Amazonas – em abril de 2015

Setores de Atividades Econômicas	Saldo de Abril de 2015	
	Variação Absoluta	Variação Relativa (%)
Extrativa Mineral	-70	-9,42
Indústria de Transformação	-2.308	-1,75
Serviços Industriais de Utilidade Pública - SIUP	-18	-0,29
Construção Civil	-571	-1,75
Comércio	-226	-0,23
Serviços	-733	-0,41
Administração Pública	3	0,02
Agropecuária	24	0,62
Total	-3.899	-0,84

FONTE: CAGED Lei 4.923/65/ SEPLAN/DEPI

Quadro 02: Evolução do emprego por setor de atividade econômica – admitidos – em abril de 2015

RANKING	Setores	Total Admitidos
1º	Serviços	5.041
2º	Comércio	3.844
3º	Indústria de Transformação	3.444
4º	Construção Civil	1.138
5º	Agropecuária	125
6º	Serviços Industriais de Utilidade Pública - SIUP	110
7º	Administração Pública	16
8º	Extrativa Mineral	2
	Total	13.720

FONTE: CAGED Lei 4.923/65/ SEPLAN/DEPI

Quadro 03: Evolução do emprego por setor de atividade econômica – desligados – em abril de 2015

RANKING	Setores	Total Desligados
1º	Serviços	5.774
2º	Indústria de Transformação	5.752
3º	Comércio	4.070
4º	Construção Civil	1.709
5º	Serviços Industriais de Utilidade Pública - SIUP	128
6º	Agropecuária	101
7º	Extrativa Mineral	72
8º	Administração Pública	13
	Total	17.619

FONTE: CAGED Lei 4.923/65/ SEPLAN/DEPI

5. ADMISSÕES E DESLIGAMENTOS DOS SETORES DA ECONOMIA AMAZONENSE

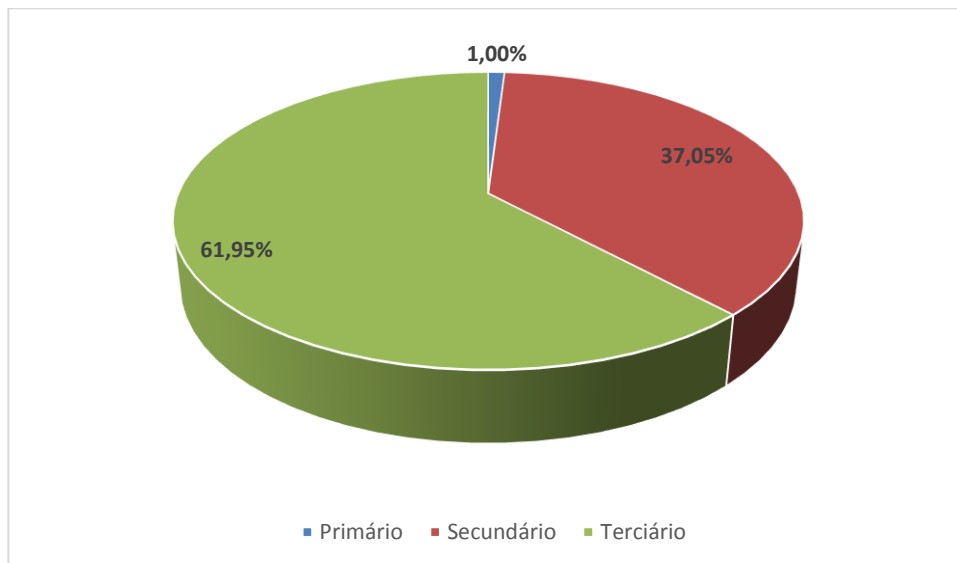


Gráfico 03: Participação das admissões, segundo setores da economia amazonense no mês de abril de 2015.

FORNTE: CAGED Lei 4.923/65/ SEPLAN/DEPI

O setor secundário da economia amazonense apresentou saldo negativo de 6.023 empregos, já o setor primário e terciário tiveram saldo de 44 e -3.162 empregos respectivamente.

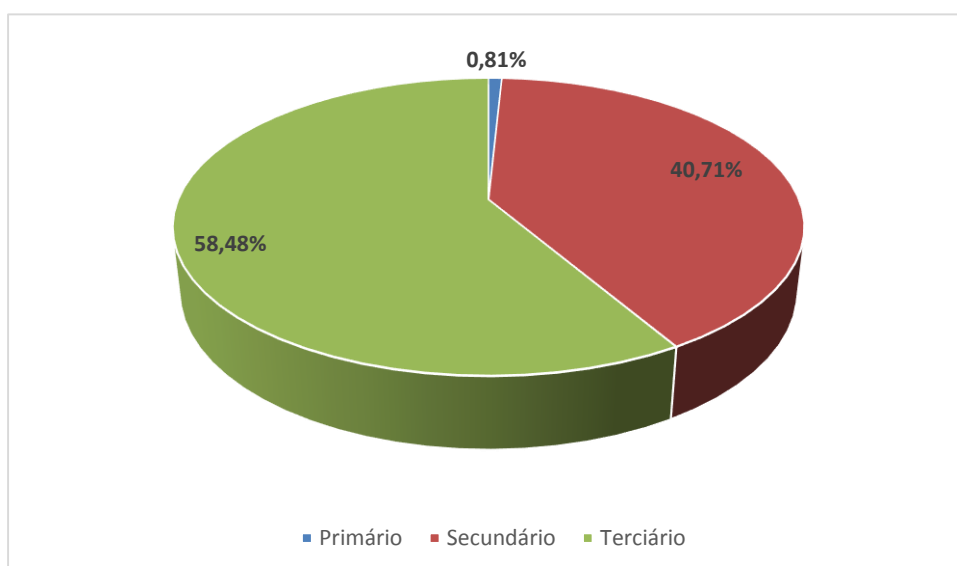


Gráfico 04: Participação dos desligamentos, segundo setores da economia amazonense no mês de abril de 2015.

FORNTE: CAGED Lei 4.923/65/ SEPLAN/DEPI

6. SALDO DO EMPREGO FORMAL E EMPREGADOS ADMITIDOS

Os empregados admitidos apresentam no mês de abril de 2015 queda de 18,2%, em relação ao mesmo mês em 2014.

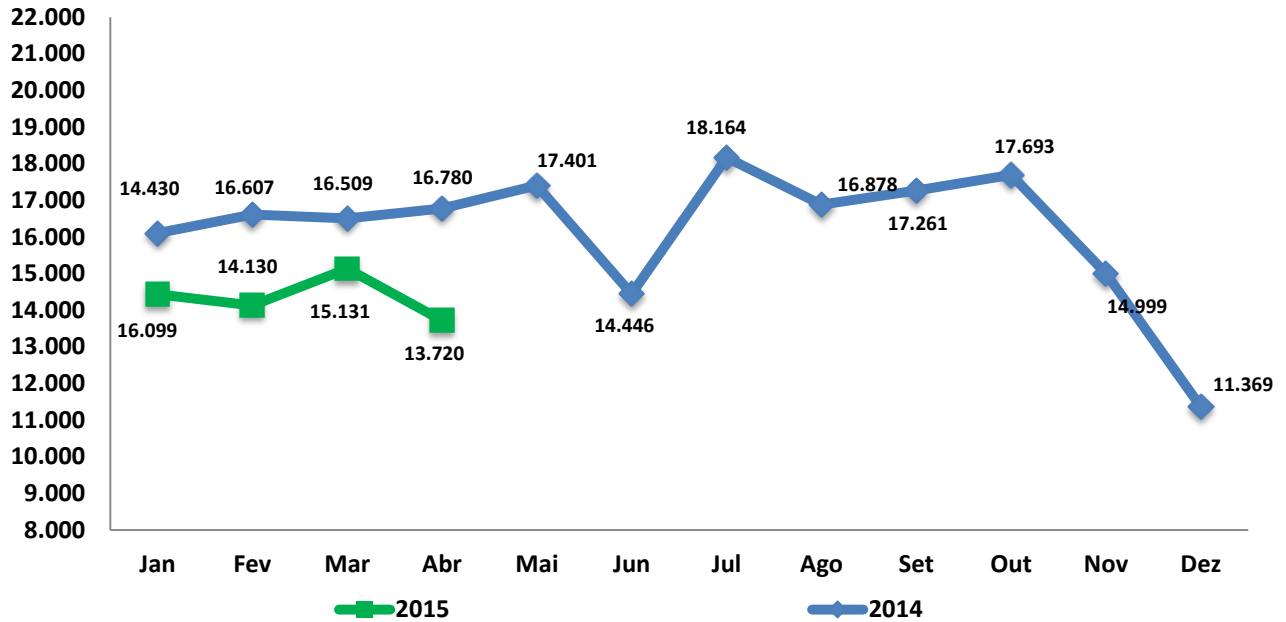


Gráfico 05: Empregados admitidos no Estado do Amazonas no período de janeiro a dezembro de 2014 e janeiro a abril de 2015.

FONTE: CAGED Lei 4.923/65/ SEPLAN/DEPI

Analisando o saldo do emprego formal, observou-se uma queda de 137,2% em abril de 2015, em relação ao mesmo mês de 2014.

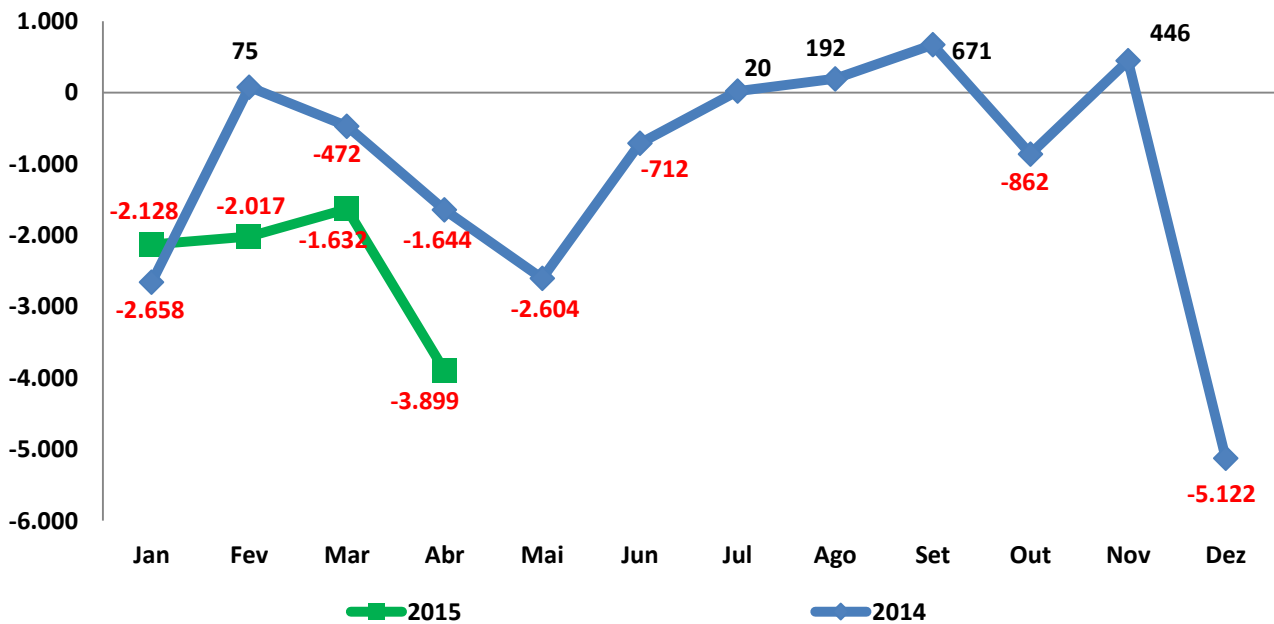


Gráfico 06: Saldo do emprego formal no Estado do Amazonas no período de janeiro a dezembro de 2014 e janeiro a abril de 2015.

FONTE: CAGED Lei 4.923/65/ SEPLAN/DEPI

7. EVOLUÇÃO DO EMPREGO FORMAL EM MUNICÍPIOS COM MAIS DE 30.000 HABITANTES DO ESTADO DO AMAZONAS NO MÊS DE ABRIL DE 2015

Os principais municípios do Estado do Amazonas trazem a Evolução do Emprego Formal com mais de 30.000 habitantes no mês de abril de 2015, com o total de vinte e dois municípios.

A cidade de Parintins lidera o ranking com saldo de 54 empregos e em seguida Tabatinga com 36 postos de trabalho. Dentre os municípios com queda nos seus saldos, o destaque vai para a cidade de Manaus que apresenta valor negativo de 3.943 postos de trabalho. Confira Quadro 04.

Quadro 04: Evolução do emprego formal nos municípios com mais de 30.000 habitantes do Estado do Amazonas no período de abril de 2015.

RANKING	MUNICÍPIO	ADMITIDOS	DESLIGADOS	SALDO	VARIAÇÃO RELATIVA (%)*
1º	PARINTINS	100	46	54	2,01
2º	TABATINGA	55	19	36	2,24
3º	TEFE	52	33	19	0,75
4º	HUMAITA	66	48	18	1,38
5º	SAO GABRIEL DA CACHOEIRA	29	13	16	4,01
6º	MANACAPURU	65	51	14	0,49
7º	BOCA DO ACRE	35	23	12	1,42
8º	BENJAMIN CONSTANT	13	3	10	3,60
9º	MANICORE	24	16	8	2,10
10º	NOVA OLINDA DO NORTE	11	3	8	1,99
11º	LABREA	10	5	5	1,17
12º	AUTAZES	9	5	4	1,64
13º	SAO PAULO DE OLIVENCA	3	0	3	3,95
14º	ITACOATIARA	115	113	2	0,03
15º	BORBA	2	2	0	0,00
16º	EIRUNEPE	0	0	0	0,00
17º	FONTE BOA	0	2	-2	-9,52
18º	CAREIRO	3	6	-3	-1,22
19º	MAUES	11	27	-16	-2,42
20º	IRANDUBA	38	98	-60	-2,77
21º	COARI	13	76	-63	-3,33
22º	MANAUS	12.893	16.836	-3.943	-0,92

8. ADMITIDOS E DESLIGADOS POR UNIDADE DE FEDERAÇÃO

Quadro 05: Brasil - admitidos, desligados e saldo sem ajuste de abril de 2015 por Unidade da Federação.

RANKING	UNIDADE DA FEDERAÇÃO	ADMITIDOS	DESLIGADOS	SALDO	VARIAÇÃO RELATIVA (%)
	Brasil	1.527.681	1.625.509	-97.828	-0,24
1º	Goiás	56.915	54.630	2.285	0,18
2º	Distrito Federal	24.610	23.557	1.053	0,13
3º	Piauí	10.183	9.571	612	0,20
4º	Mato Grosso do Sul	22.763	22.394	369	0,07
5º	Acre	2.334	2.239	95	0,11
6º	Amapá	2.238	2.272	-34	-0,04
7º	Roraima	1.849	2.058	-209	-0,40
8º	Tocantins	6.572	6.844	-272	-0,15
9º	Maranhão	14.745	15.480	-735	-0,15
10º	Bahia	60.933	61.826	-893	-0,05
11º	Rondônia	10.677	11.749	-1.072	-0,42
12º	Espírito Santo	33.477	34.750	-1.273	-0,16
13º	Rio Grande do Norte	13.597	14.942	-1.345	-0,30
14º	Paraná	115.320	117.322	-2.002	-0,07
15º	Sergipe	8.965	11.004	-2.039	-0,66
16º	Pará	26.868	29.848	-2.980	-0,37
17º	Paraíba	11.805	14.912	-3.107	-0,75
18º	Mato Grosso	34.788	38.074	-3.286	-0,49
19º	Ceará	39.391	42.938	-3.547	-0,29
20º	Amazonas	13.720	17.619	-3.899	-0,84
21º	Santa Catarina	90.823	95.032	-4.209	-0,20
22º	Minas Gerais	164.195	171.159	-6.964	-0,16
23º	Rio Grande do Sul	109.190	116.468	-7.278	-0,27
24º	São Paulo	476.032	487.108	-11.076	-0,09
25º	Rio de Janeiro	127.989	140.588	-12.599	-0,33
26º	Alagoas	8.504	21.773	-13.269	-3,63
27º	Pernambuco	39.198	59.352	-20.154	-1,49

FONTE: CAGED Lei 4.923/65

9. REFERÊNCIAS BIBLIOGRÁFICAS

MINISTERIO DO TRABALHO E EMPREGO – MTE: O Conceito do Emprego Formal.

Disponível em: <<http://portal.mte.gov.br> - Acessado em 15 de julho de 2015

CADASTRO GERAL DE EMPREGADOS E DESEMPREGADOS – CAGED: O Conceito do Emprego Formal. Disponível em: < http://portal.mte.gov.br/caged_mensal/principal.htm -

Acessado em 15 de julho de 2015.

Conceito do Emprego Formal Disponível em:

<<http://www.ime.usp.br/~is/ddt/mac333/projetos/fim-dos-empregos/empregoEtrabalho.htm> / -

Acessado em 26 de janeiro de 2015.