



# SEPLAN

Secretaria de Estado de Planejamento e Desenvolvimento Econômico

## Emprego Formal do Estado do Amazonas - 2013



MANAUS – AMAZONAS

2014

GOVERNADOR DO ESTADO DO AMAZONAS  
**OMAR JOSÉ ABDEL AZIZ**

SECRETÁRIO DE ESTADO DE PLANEJAMENTO  
E DESENVOLVIMENTO ECONÔMICO  
**AIRTON ÂNGELO CLAUDINO**

SECRETÁRIO EXECUTIVO DE PLANEJAMENTO  
E DESENVOLVIMENTO ECONÔMICO  
**RONNEY CÉSAR CAMPOS PEIXOTO**

SECRETÁRIA EXECUTIVA ADJUNTA DE PLANEJAMENTO  
**ANDRESSA HEINRICH BARBOSA DE OLIVEIRA NORONHA**

SECRETÁRIO EXECUTIVO ADJUNTO DE POLÍTICAS SETORIAIS  
**APPIO DA SILVA TOLENTINO**

SECRETÁRIA EXECUTIVA ADJUNTA DE RELAÇÕES INTERNACIONAIS  
**JULIANE SIMÃO BARRONCAS MELLO**

**Diretor do Departamento de Estudos, Pesquisas e Informações**  
*Ézio Lacerda Lopes*

**Gerente de Informações do Departamento de Estudos, Pesquisas e Informações**  
*Júlio Afonso Filho*

**Equipe Técnica**  
*Felipe Silva Pessoa Melo de Souza (Estagiário)*  
*Francisco Alves de Freitas e*  
*José Sandro da Mota Ribeiro*

**Editor:**  
*Secretaria de Estado de Planejamento e Desenvolvimento Econômico*  
*Departamento de Estudos, Pesquisas e Informações – DEPI*

**Endereço:**  
*Rua Major Gabriel n.º1.870 – Praça 14*  
*CEP 69020-060*  
*Manaus – Amazonas*  
*Fone: (0xx92) 2126-1215 / 2126-1217*  
*Fax: (0xx92) 2126-1200*  
*E-mail: [depi@seplan.am.gov.br](mailto:depi@seplan.am.gov.br)*



## Sumário

1. APRESENTAÇÃO.....	03
2. EMPREGO FORMAL DO AMAZONAS – 2013 .....	04
3. EVOLUÇÃO DO EMPREGO FORMAL NO AMAZONAS NO PERÍODO: 2012 E 2013 .....	05
4. COMPORTAMENTO DO EMPREGO SEGUNDO SETORES DE ATIVIDADES ECONÔMICOS .....	06
5. ADMISSÕES E DESLIGAMENTOS DOS SETORES DA ECONOMIA AMAZONENSE .....	07
6. SALDO DO EMPREGO FORMAL E EMPREGADOS ADMITIDOS .....	08
7. EVOLUÇÃO DO EMPREGO FORMAL EM MUNICÍPIOS COM MAIS DE 30.000 HABITANTES DO ESTADO DO AMAZONAS NO ANO DE 2013 .....	09
8. ADMITIDOS E DESLIGADOS POR UNIDADE DE FEDERAÇÃO .....	10
9. REFERÊNCIAS BIBLIOGRÁFICAS .....	11

## **1. APRESENTAÇÃO**

O Emprego Formal é definido como o trabalho com benefícios e carteira profissional assinada. Consiste em trabalho fornecido por uma empresa pública ou privado com todos os direitos trabalhistas garantidos.

O registro desses empregos é uma importante fonte de informação do mercado de trabalho de âmbito nacional, pois funciona como um instrumento de acompanhamento e de fiscalização do processo de admissão e de dispensa dos trabalhadores regidos pela CLT (Consolidação das Leis Trabalhistas).

O MTE fornece por meio do CAGED (Cadastro Geral de Empregados e Desempregados) os meios à obtenção de informações sobre a composição do emprego e sobre a movimentação de trabalhadores regidos pela CLT.

As tabelas e figuras presentes contêm informações sobre a composição e evolução do Emprego Formal do estado do Amazonas no ano de 2013, que proporcionam uma visão do conjunto de dados estatísticos.

## 2. EMPREGO FORMAL DO AMAZONAS – 2013

Em **2013**, considerando a Série Ajustada, que incorpora as informações declaradas fora do prazo, foram criados **24.346** empregos celetistas, o que representou um crescimento anual de **5,39%**, resultado superior ao verificado em 2012 (+8.611 postos). Tal expansão decorreu do crescimento do emprego principalmente no setores da Indústria de Transformação (**+9.615** postos), do Comércio (**+5.441** postos), de Serviços (**+5.374** postos) e da Construção Civil (**+4.260** postos).

Em dezembro, por razões sazonais que marcam a série do CAGED (entressafra agrícola, férias escolares, período de chuvas, término das festas no final do ano), que permeiam quase todos os setores/subsetores verificou-se declínio de **1,19%** no nível de emprego ou **-5.612** postos de trabalho. Esse resultado decorreu da queda em quase todos os setores, com destaque para Indústria de Transformação (**-2.369** postos), Serviços (**-2.340** postos), Construção Civil (**-595** postos) e Agropecuária (**-470** postos).

### Evolução do emprego formal sem ajuste no Amazonas Período: 2003 a 2012

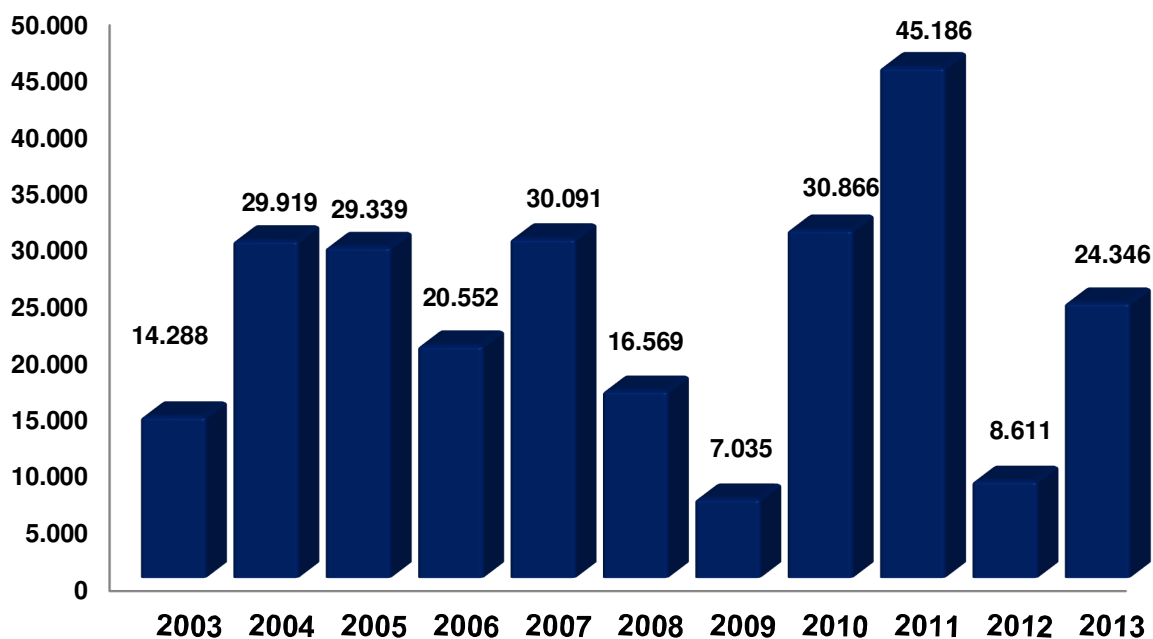


Gráfico 01: Evolução do Emprego Formal Sem Ajuste no Amazonas 2003 a 2012  
 FONTE: CAGED Lei 4.923/65

### 3. EVOLUÇÃO DO EMPREGO FORMAL NO AMAZONAS NO PERÍODO: 2012 E 2013

O gráfico abaixo apresenta evolução do emprego no estado do Amazonas no período de 2012 e 2013. Houve no ano de 2012 uma média de 606.008 empregos formais e já no ano de 2013 esse número aumentou para 612.894. Observa-se um aumento de 1,14% em 2013 em relação ao ano de 2012.

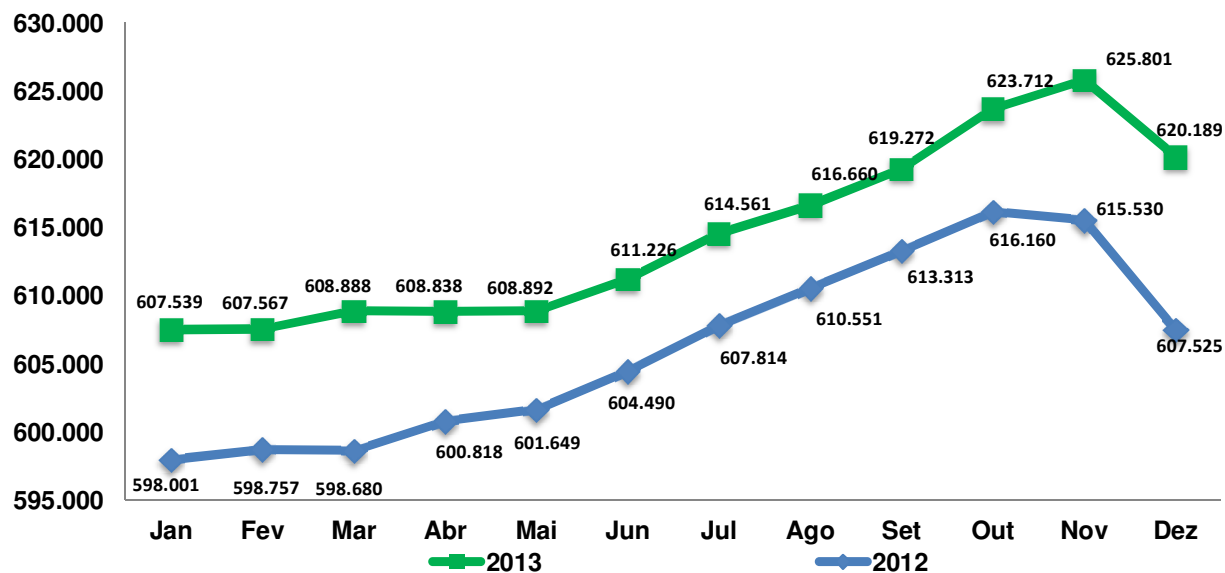


Gráfico 02: Evolução do Emprego Formal no Estado do Amazonas no período de janeiro a dezembro de 2012 e 2013

FONTES: CAGED Lei 4.923/65/ SEPLAN/DEPI

#### 4. COMPORTAMENTO DO EMPREGO SEGUNDO SETORES DE ATIVIDADES ECONÔMICAS

Quadro 01: Saldo do Emprego por Setor de Atividade Econômica do Amazonas – em 2013

Setores de Atividades Econômicas	Saldo de Dezembro 2012		Saldo Jan a Dez/2013
	Variação Absoluta	Variação Relativa (%)	Variação Absoluta
Extrativa Mineral	-28	-1,89	-99
Indústria de Transformação	613	0,46	9615
Serviços Industriais de Utilidade Pública	16	0,31	-621
Construção Civil	864	2,50	4260
Comércio	721	0,82	5441
Serviços	1.011	0,58	5374
Administração Pública	-68	-0,52	205
Agropecuária	206	5,58	171
<b>Total</b>	<b>3.335</b>	<b>0,73</b>	<b>24.346</b>

FONTE: CAGED Lei 4.923/65/ SEPLAN/DEPI

Quadro 02: Evolução do Emprego por Setor de Atividade Econômica – Admitidos - em 2013

RANKING	Setores	Total Admitidos	Total Admitidos
		Dezembro de 2013	2013 (Jan/Dez)
1º	EXTRATIVA MINERAL	15	205
2º	INDÚSTRIA DE TRANSFORMAÇÃO	2.033	66.559
3º	SERV INDUST DE UTIL PÚBLICA	37	1.098
4º	CONSTRUÇÃO CIVIL	923	32.674
5º	COMÉRCIO	3.137	53.459
6º	SERVIÇOS	3.496	90.698
7º	ADMINISTRAÇÃO PÚBLICA	60	751
8º	AGROPECUÁRIA	15	2.294
	<b>Total</b>	<b>9.716</b>	<b>247.738</b>

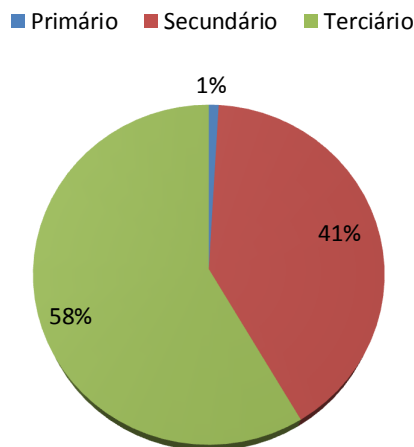
FONTE: CAGED Lei 4.923/65/ SEPLAN/DEPI

Quadro 03: Evolução do Emprego por Setor de Atividade Econômica – Desligados - em 2013

RANKING	Setores	Total Desligados	Total Desligados
		Dezembro de 2013	2013 (Jan/Dez)
1º	EXTRATIVA MINERAL	10	304
2º	INDÚSTRIA DE TRANSFORMAÇÃO	4.402	56.944
3º	SERV INDUST DE UTIL PÚBLICA	57	1.719
4º	CONSTRUÇÃO CIVIL	1.518	28.414
5º	COMÉRCIO	3.000	48.018
6º	SERVIÇOS	5.836	85.324
7º	ADMINISTRAÇÃO PÚBLICA	20	546
8º	AGROPECUÁRIA	485	2.123
	<b>Total</b>	<b>15.328</b>	<b>223.392</b>

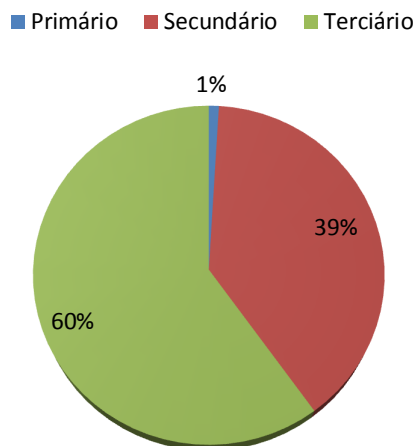
FONTE: CAGED Lei 4.923/65/ SEPLAN/DEPI

## 5. ADMISSÕES E DESLIGAMENTOS DOS SETORES DA ECONOMIA AMAZONENSE



**Gráfico 03: Participação das Admissões, segundo Setores da Economia Amazonense no ano de 2013.**  
FONTE: CAGED Lei 4.923/65/ SEPLAN/DEPI

O Setor secundário da economia amazonense apresentou saldo de 11.020 empregos, já o setor terciário e primário o saldo é de 11.020 e 171 empregos.



**Gráfico 04: Participação dos Desligamentos, segundo Setores da Economia Amazonense no ano de 2013.**  
FONTE: CAGED Lei 4.923/65/ SEPLAN/DEPI



## 6. SALDO DO EMPREGO FORMAL E EMPREGADOS ADMITIDOS

Os empregados admitidos apresentam em sua média no ano de 2013 um aumento de 8,5%, em relação a média do ano de 2012.

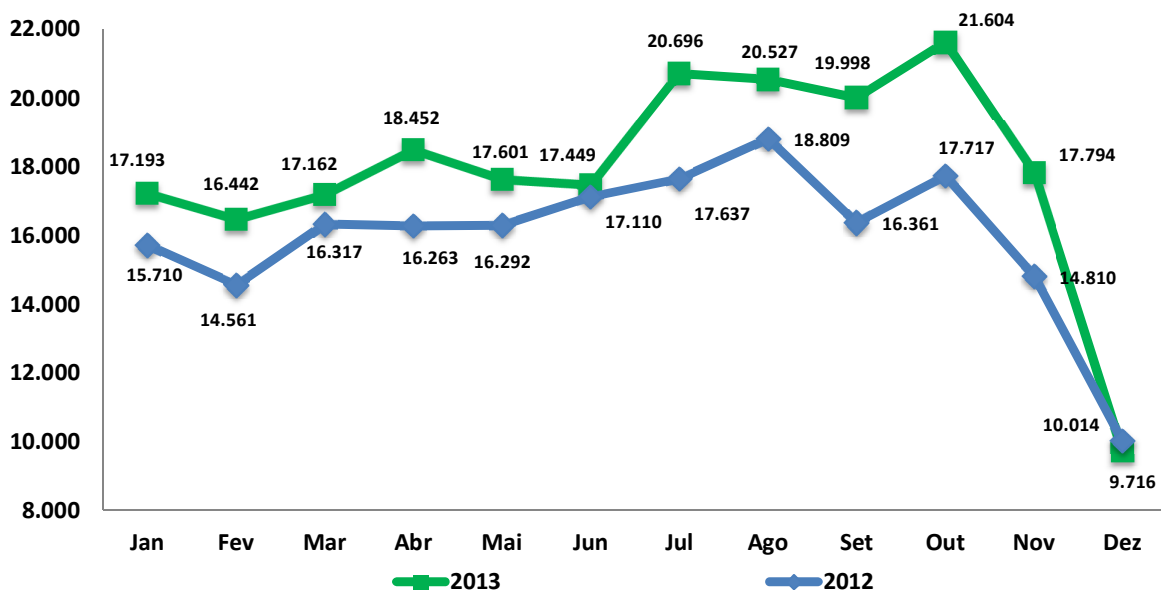


Gráfico 05: Empregados admitidos no Estado do Amazonas no período de janeiro a dezembro de 2012 e 2013

FONTES: CAGED Lei 4.923/65/ SEPLAN/DEPI

Analisando o saldo do emprego formal, observou-se que o ano de 2013 obteve um saldo positivo de 12.664 empregos e o ano de 2012 ficou com um saldo negativo de 3.728 empregos.

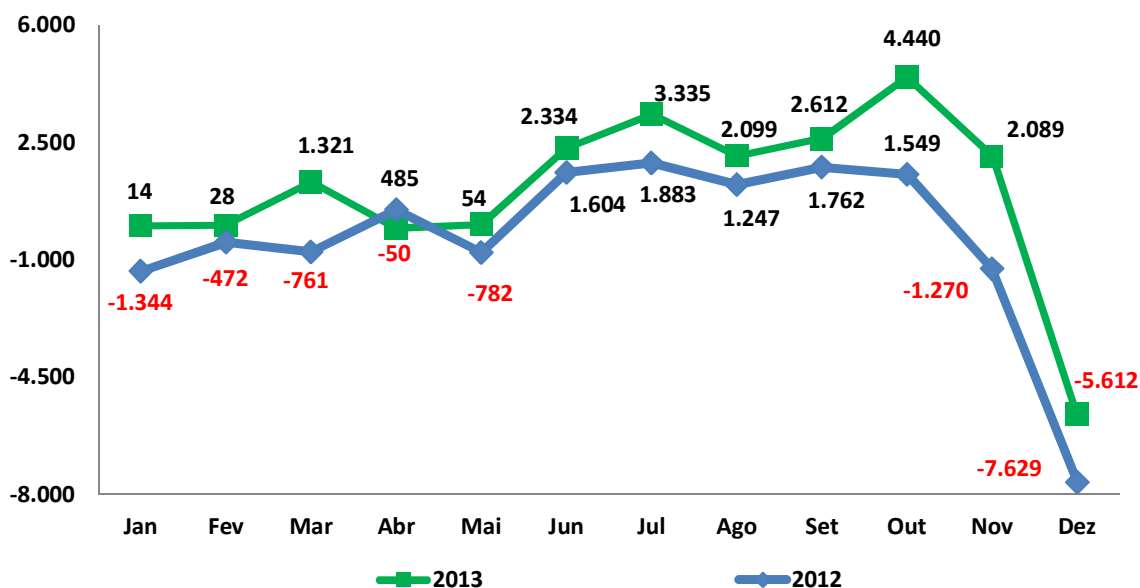


Gráfico 06: Saldo do emprego formal no Estado do Amazonas no período de janeiro a dezembro de 2012 e 2013

FONTES: CAGED Lei 4.923/65/ SEPLAN/DEPI

## 7. EVOLUÇÃO DO EMPREGO FORMAL EM MUNICÍPIOS COM MAIS DE 30.000 HABITANTES DO ESTADO DO AMAZONAS NO ANO DE 2013

Os principais municípios do Estado do Amazonas traz a Evolução do Emprego Formal com mais de 30.000 habitantes no ano de 2013, com o total de doze municípios.

A cidade de Manaus lidera com saldo de 22.805 e em seguida Itacoatiara com 422. Dentre os dois municípios com queda nos seus saldos, o destaque vai para a cidade de Manicoré que apresenta valor negativo de -36. Confira Quadro 04

**Quadro 04: Evolução do Emprego Formal nos municípios com mais de 30.000 habitantes do Estado do Amazonas no ano de 2013.**

RANKING	MUNICÍPIO	ADMITIDOS	DESLIGADOS	SALDO	VARIAÇÃO RELATIVA (%)
1º	MANAUS	232.967	210.162	22.805	5,45
2º	ITACOATIARA	2.276	1.854	422	7,27
3º	MANACAPURU	1.536	1.129	407	12,35
4º	IRANDUBA	1.318	1.039	279	13,93
5º	PARINTINS	1.356	1.125	231	9,11
6º	HUMAITA	611	495	116	10,19
7º	MAUES	346	283	63	9,45
8º	COARI	605	545	60	1,76
9º	TABATINGA	342	284	58	3,27
10º	FONTE BOA	3	3	0	0,00
11º	TEFE	1.337	1.358	-21	-1,18
12º	MANICORE	152	188	-36	-7,64

Fonte: CAGED - MTE/SPPE/DES/CGET

## 8. ADMITIDOS E DESLIGADOS POR UNIDADE DE FEDERAÇÃO

Quadro 05: Brasil - Admitido, Desligado e Saldo Sem Ajuste no Ano de 2013 Por Unidade da Federação.

RANKING	UNIDADE DA FEDERAÇÃO	ADMITIDOS	DESLIGADOS	SALDO	VARIAÇÃO RELATIVA (%)
	Brasil	22.092.164	20.974.993	1.117.171	2,82
1º	SAO PAULO	6.614.695	6.346.883	267.812	2,14
2º	RIO DE JANEIRO	1.945.655	1.844.847	100.808	2,67
3º	PARANA	1.642.907	1.552.558	90.349	3,50
4º	RIO GRANDE DO SUL	1.578.425	1.488.261	90.164	3,47
5º	MINAS GERAIS	2.516.945	2.428.461	88.484	2,13
6º	SANTA CATARINA	1.261.405	1.184.643	76.762	4,04
7º	GOIAS	798.028	737.197	60.831	5,29
8º	BAHIA	856.967	805.697	51.270	2,94
9º	CEARA	546.895	496.689	50.206	4,41
10º	PARA	395.941	366.325	29.616	3,98
11º	PERNAMBUCO	647.065	619.003	28.062	2,10
12º	MATO GROSSO	480.949	454.802	26.147	4,28
13º	AMAZONAS	247.738	223.392	24.346	5,39
14º	MATO GROSSO DO SUL	319.261	298.190	21.071	4,27
15º	DISTRITO FEDERAL	403.513	383.795	19.718	2,57
16º	ESPIRITO SANTO	480.155	460.764	19.391	2,52
17º	MARANHAO	231.433	216.525	14.908	3,25
18º	PARAIBA	172.103	157.318	14.785	3,87
19º	SERGIPE	134.232	120.598	13.634	4,76
20º	PIAUI	119.972	108.421	11.551	4,29
21º	RIO GRANDE DO NORTE	203.028	192.644	10.384	2,46
22º	TOCANTINS	81.460	74.913	6.547	4,06
23º	AMAPA	38.486	35.330	3.156	4,17
24º	ACRE	33.014	31.181	1.833	2,30
25º	RORAIMA	26.880	26.839	41	0,08
26º	ALAGOAS	158.112	159.596	-1.484	-0,40
27º	RONDONIA	156.900	160.121	-3.221	-1,26

FONTE: CAGED Lei 4.923/65

## 9. REFERÊNCIAS BIBLIOGRÁFICAS

MINISTERIO DO TRABALHO E EMPREGO – MTE: O Conceito do Emprego Formal.

Disponível em:

<<http://portal.mte.gov.br/data/files/8A7C812D3DCADFC3013E141C0AD8553F/BRASIL%20mar%C3%A7o%202013.pdf>

CADASTRO GERAL DE EMPREGADOS E DESEMPREGADOS – CAGED: O Conceito do Emprego Formal. Disponível em: < [http://portal.mte.gov.br/caged\\_mensal/principal.htm](http://portal.mte.gov.br/caged_mensal/principal.htm)

Conceito do Emprego Formal Disponível em:

<<http://www.ime.usp.br/~is/ddt/mac333/projetos/fim-dos-empregos/empregoEtrabalho.htm> /