



SEPLAN

Secretaria de Estado de Planejamento e Desenvolvimento Econômico

Emprego Formal do Estado do Amazonas – Outubro 2014



MANAUS – AMAZONAS

2014

**GOVERNADOR DO ESTADO DO AMAZONAS
JOSÉ MELO DE OLIVEIRA**

**SECRETÁRIO DE ESTADO DE PLANEJAMENTO
E DESENVOLVIMENTO ECONÔMICO
AIRTON ÂNGELO CLAUDINO**

**SECRETÁRIO EXECUTIVO DE PLANEJAMENTO
E DESENVOLVIMENTO ECONÔMICO
RONNEY CÉSAR CAMPOS PEIXOTO**

**SECRETÁRIO EXECUTIVO ADJUNTO DE POLÍTICAS SETORIAIS
APPIO DA SILVA TOLENTINO**

**SECRETÁRIO EXECUTIVO ADJUNTO DE RELAÇÕES INTERNACIONAIS
FARID MENDONÇA JUNIOR**

Diretor do Departamento de Estudos, Pesquisas e Informações
Ézio Lacerda Lopes

Gerente de Informações do Departamento de Estudos, Pesquisas e Informações
Júlio Afonso Filho

Equipe Técnica
Diego Andrews Monciu Costa (Estagiário)
Francisco Alves de Freitas

Editor:
Secretaria de Estado de Planejamento e Desenvolvimento Econômico
Departamento de Estudos, Pesquisas e Informações – DEPI

Endereço:
Rua Major Gabriel n.º1.870 – Praça 14
CEP 69020-060
Manaus – Amazonas
Fone: (0xx92) 2126-1215 / 2126-1217
Fax: (0xx92) 2126-1200
E-mail: depi@seplan.am.gov.br



Sumário

1. APRESENTAÇÃO.....	03
2. EMPREGO FORMAL DO AMAZONAS – OUTUBRO DE 2014	04
3. EVOLUÇÃO DO EMPREGO FORMAL NO AMAZONAS NO PERÍODO: DE JANEIRO A OUTUBRO DE 2013 E 2014	05
4. COMPORTAMENTO DO EMPREGO SEGUNDO SETORES DE ATIVIDADES ECONÔMICOS	06
5. ADMISSÕES E DESLIGAMENTOS DOS SETORES DA ECONOMIA AMAZONENSE	07
6. SALDO DO EMPREGO FORMAL E EMPREGADOS ADMITIDOS	08
7. EVOLUÇÃO DO EMPREGO FORMAL EM MUNICÍPIOS COM MAIS DE 30.000 HABITANTES DO ESTADO DO AMAZONAS NO MÊS DE OUTUBRO DE 2014	9
8. ADMITIDOS E DESLIGADOS POR UNIDADE DE FEDERAÇÃO	10
9. REFERÊNCIAS BIBLIOGRÁFICAS.....	11

1. APRESENTAÇÃO

O Emprego Formal é definido como o trabalho com benefícios e carteira profissional assinada. Consiste em trabalho fornecido por uma empresa pública ou privado com todos os direitos trabalhistas garantidos.

O registro desses empregos é uma importante fonte de informação do mercado de trabalho de âmbito nacional, pois funciona como um instrumento de acompanhamento e de fiscalização do processo de admissão e de dispensa dos trabalhadores regidos pela CLT (Consolidação das Leis Trabalhistas).

O MTE fornece por meio do CAGED (Cadastro Geral de Empregados e Desempregados) os meios à obtenção de informações sobre a composição do emprego e sobre a movimentação de trabalhadores regidos pela CLT.

As tabelas e figuras presentes contêm informações sobre a composição e evolução do Emprego Formal do estado do Amazonas no mês de outubro de 2014, que proporcionam uma visão do conjunto de dados estatísticos.

2. EMPREGO FORMAL DO AMAZONAS – OUTUBRO DE 2014

Segundo os dados do CAGED, em outubro de 2014 foram perdidos 862 empregos celetistas, equivalentes à redução de 0,18% em relação ao estoque de assalariados com carteira assinada do mês anterior. Tal resultado decorreu principalmente da queda do emprego nos setores da Indústria de Transformação (-1.007 postos) e da Construção Civil (-405 postos). Nos primeiros dez meses do corrente ano, na série ajustada, houve decréscimo de 2.331 postos (-0,49%).

Ainda na série com ajustes, verificou-se redução de 1,37% no nível de emprego ou -6.529 postos de trabalho.

**Evolução do emprego formal sem ajuste no Amazonas
Período: 2004 a 2014**

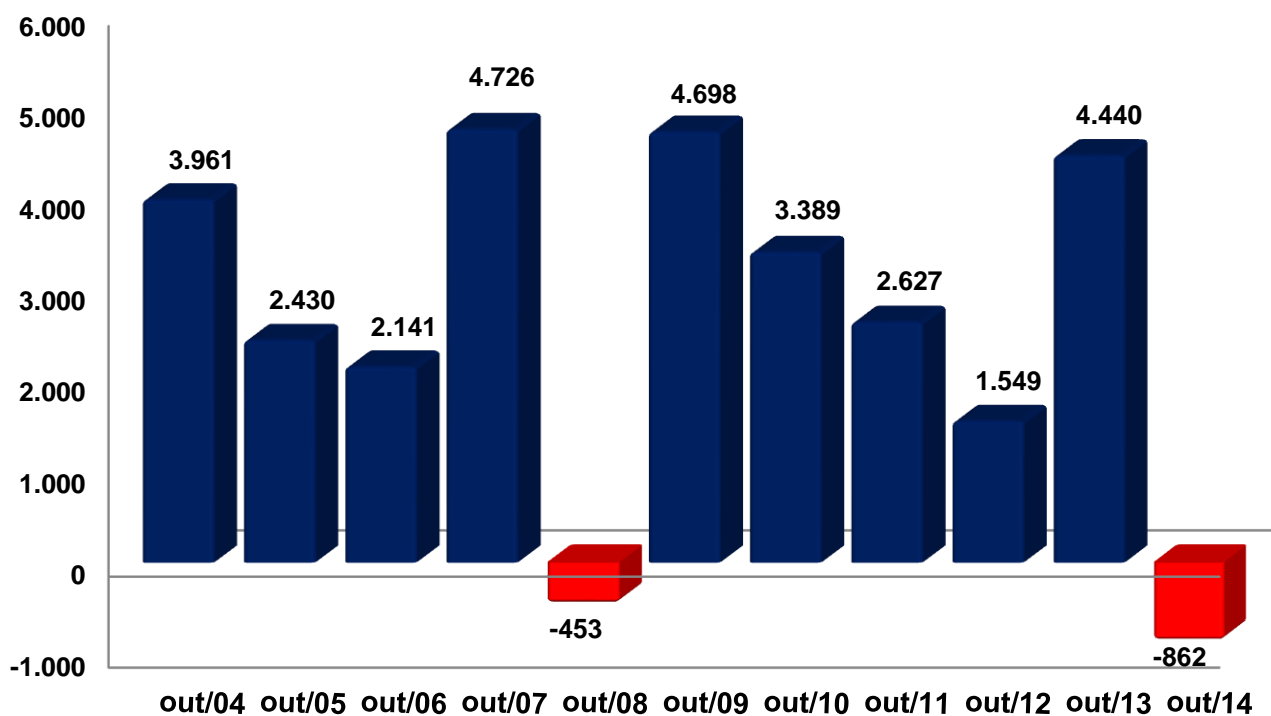


Gráfico 01: Evolução do Emprego Formal Sem Ajuste no Amazonas 2004 a 2014
 FONTE: CAGED Lei 4.923/65

3. EVOLUÇÃO DO EMPREGO FORMAL NO AMAZONAS NO PERÍODO: DE JANEIRO A OUTUBRO DE 2013 E 2014

O gráfico abaixo apresenta evolução do emprego no estado do Amazonas no período de 2013 e 2014, destacando o mês de outubro. Observa-se crescimento 0,61% em outubro de 2014, em relação ao mesmo mês de 2013.

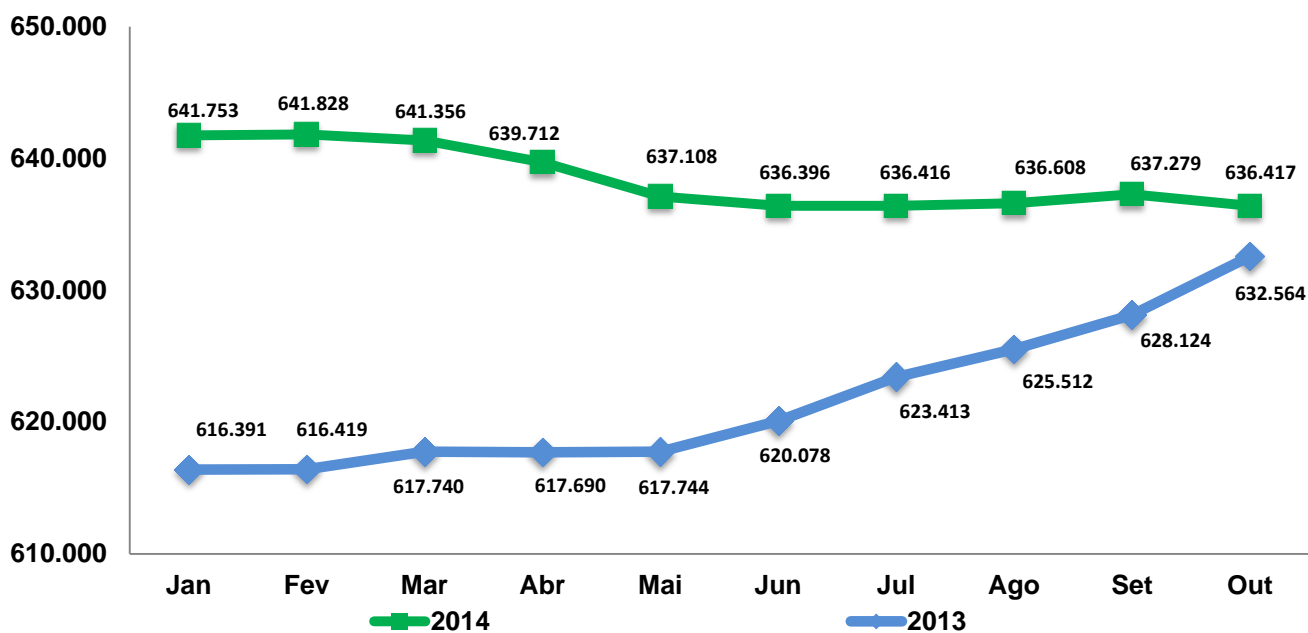


Gráfico 02: Evolução do Emprego Formal no Estado do Amazonas no período de janeiro a outubro de 2013 e 2014

FONTE: CAGED Lei 4.923/65/ SEPLAN/DEPI

4. COMPORTAMENTO DO EMPREGO SEGUNDO SETORES DE ATIVIDADES ECONÔMICAS

Quadro 01: Saldo do Emprego por Setor de Atividade Econômica do Amazonas – em outubro de 2014

Setores de Atividades Econômicas	Saldo de Outubro 2014	
	Variação Absoluta	Variação Relativa (%)
Extrativa Mineral	13	1,00
Indústria de Transformação	-1.007	-0,73
Serviços Industriais de Utilidade Pública - SIUP	-6	-0,11
Construção Civil	-405	-1,16
Comércio	493	0,53
Serviços	104	0,06
Administração Pública	-11	-0,09
Agropecuária	-43	-1,10
Total	-862	-1,60

FONTE: CAGED Lei 4.923/65/ SEPLAN/DEPI

Quadro 02: Evolução do Emprego por Setor de Atividade Econômica – Admitidos - em outubro de 2014

RANKING	Setores	Total Admitidos
1º	Serviços	6.326
2º	Indústria de Transformação	5.047
3º	Comércio	4.615
4º	Construção Civil	1.426
5º	Agropecuária	159
6º	Serviços Industriais de Utilidade Pública - SIUP	79
7º	Extrativa Mineral	24
8º	Administração Pública	17
	Total	17.693

FONTE: CAGED Lei 4.923/65/ SEPLAN/DEPI

Quadro 03: Evolução do Emprego por Setor de Atividade Econômica – Desligados - em outubro de 2014

RANKING	Setores	Total Desligados
1º	Serviços	6.222
2º	Indústria de Transformação	6.054
3º	Comércio	4.122
4º	Construção Civil	1.831
5º	Agropecuária	202
6º	Serviços Industriais de Utilidade Pública - SIUP	85
7º	Administração Pública	28
8º	Extrativa Mineral	11
	Total	18.555

FONTE: CAGED Lei 4.923/65/ SEPLAN/DEPI

5. ADMISSÕES E DESLIGAMENTOS DOS SETORES DA ECONOMIA AMAZONENSE

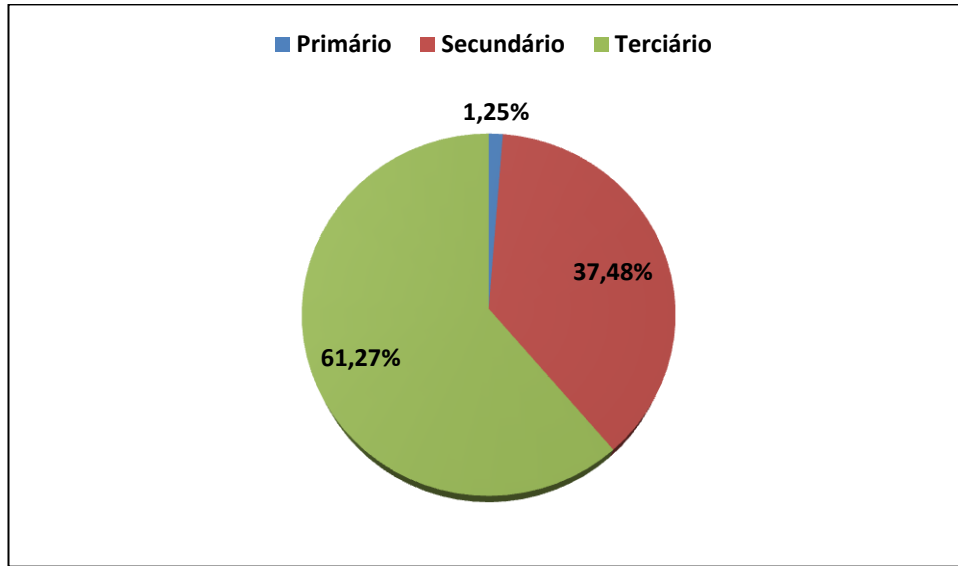


Gráfico 03: Participação das Admissões, segundo Setores da Economia Amazonense no mês de outubro de 2014.

FORNTE: CAGED Lei 4.923/65/ SEPLAN/DEPI

O setor secundário da economia amazonense apresentou saldo negativo de -7.887 empregos, já o setor e primário e terciário tiveram saldo de 653 e 4.903 empregos respectivamente.

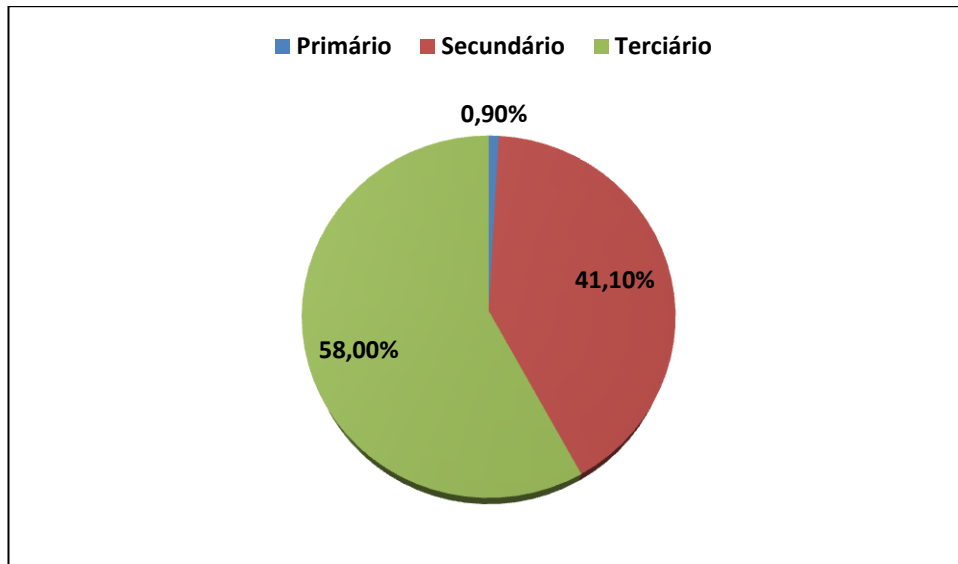


Gráfico 04: Participação dos Desligamentos, segundo Setores da Economia Amazonense no mês de outubro de 2014.

FORNTE: CAGED Lei 4.923/65/ SEPLAN/DEPI

6. SALDO DO EMPREGO FORMAL E EMPREGADOS ADMITIDOS

Os empregados admitidos apresentam este mês de outubro de 2014 queda de 18,1%, em relação ao mesmo mês em 2013.

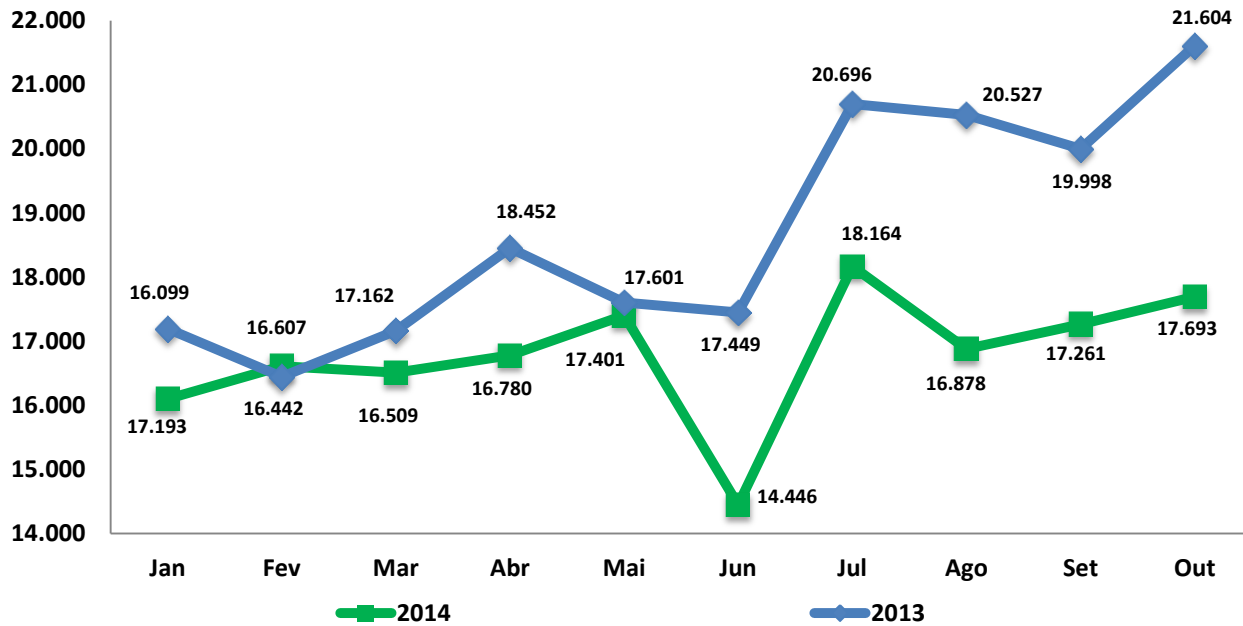


Gráfico 05: Empregados admitidos no Estado do Amazonas no período de janeiro a outubro de 2013 e 2014.

FONTE: CAGED Lei 4.923/65/ SEPLAN/DEPI

Analisando o saldo do emprego formal, observou-se uma queda de 119,4% em outubro de 2014, em relação ao mesmo mês em 2013.

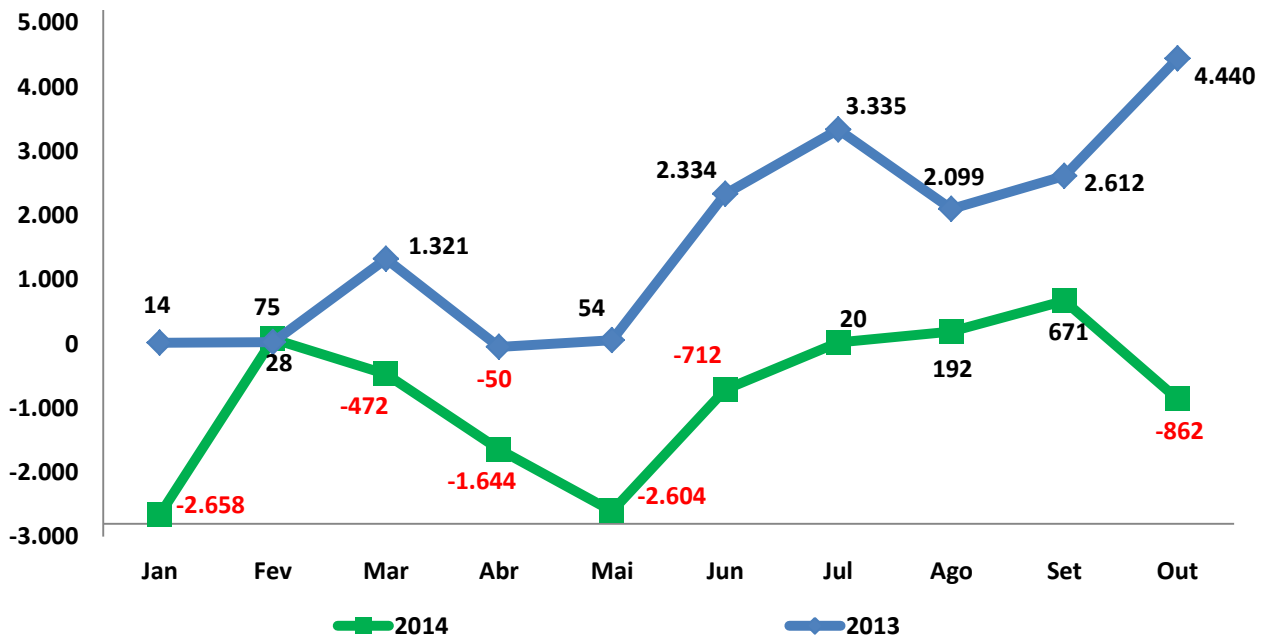


Gráfico 06: Saldo do emprego formal no Estado do Amazonas no período de janeiro a outubro de 2013 e 2014

FONTE: CAGED Lei 4.923/65/ SEPLAN/DEPI

7. EVOLUÇÃO DO EMPREGO FORMAL EM MUNICÍPIOS COM MAIS DE 30.000 HABITANTES DO ESTADO DO AMAZONAS NO MÊS DE OUTUBRO DE 2014

Os principais municípios do Estado do Amazonas traz a Evolução do Emprego Formal com mais de 30.000 habitantes no mês de outubro de 2014, com o total de vinte e dois municípios.

A cidade de Manacapuru lidera com saldo de 22 e em seguida Tefé com 10. Dentre os oito municípios com queda nos seus saldos, o destaque vai para a cidade de Manaus que apresenta valor negativo de -881. Confira Quadro 04

Quadro 04: Evolução do Emprego Formal nos municípios com mais de 30.000 habitantes do Estado do Amazonas no período de outubro de 2014.

RANKING	MUNICÍPIO	ADMITIDOS	DESLIGADOS	SALDO	VARIAÇÃO RELATIVA (%)*
1º	MANACAPURU	123	101	22	0,80
2º	TEFE	47	37	10	0,28
3º	MAUES	28	19	9	1,22
4º	HUMAITA	55	47	8	0,65
5º	CAREIRO	11	7	4	1,50
6º	SAO GABRIEL DA CACHOEIRA	7	3	4	1,05
7º	AUTAZES	10	8	2	0,91
8º	NOVA OLINDA DO NORTE	2	0	2	0,35
9º	BORBA	2	1	1	0,34
10º	TABATINGA	33	32	1	0,06
11º	FONTE BOA	0	0	0	0,00
12º	LABREA	4	4	0	0,00
13º	MANICORE	19	19	0	0,00
14º	SAO PAULO DE OLIVENCA	0	0	0	0,00
15º	BENJAMIN CONSTANT	1	2	-1	-0,51
16º	EIRUNEPE	0	1	-1	-0,44
17º	PARINTINS	38	48	-10	-0,36
18º	IRANDUBA	107	118	-11	-0,48
19º	BOCA DO ACRE	38	51	-13	-1,54
20º	ITACOATIARA	181	202	-21	-0,37
21º	COARI	47	71	-24	-1,16
22º	MANAUS	16.715	17.596	-881	-0,20

Fonte: CAGED - MTE/SPPE/DES/CGET

*A variação mensal do emprego toma como referência o estoque do mês anterior.

8. ADMITIDOS E DESLIGADOS POR UNIDADE DE FEDERAÇÃO

Quadro 05: Brasil - Admitido, Desligado e Saldo Sem Ajuste de outubro de 2014 Por Unidade da Federação.

RANKING	UNIDADE DA FEDERAÇÃO	ADMITIDOS	DESLIGADOS	SALDO	VARIAÇÃO RELATIVA (%)
	Brasil	1.718.373	1.748.656	-30.283	-0,07
1º	Alagoas	16.766	9.031	7.735	2,21
2º	Ceará	51.397	44.034	7.363	0,60
3º	Santa Catarina	106.467	101.494	4.973	0,24
4º	Paraíba	14.724	12.907	1.817	0,45
5º	Rio Grande do Sul	122.429	121.096	1.333	0,05
6º	Piauí	9.959	8.911	1.048	0,36
7º	Rio Grande do Norte	16.944	16.212	732	0,16
8º	Sergipe	10.883	10.303	580	0,19
9º	Espírito Santo	36.108	35.784	324	0,04
10º	Amapá	2.933	2.708	225	0,28
11º	Rio de Janeiro	151.041	151.002	39	0,00
12º	Roraima	1.922	2.254	-332	-0,65
13º	Paraná	129.047	129.422	-375	-0,01
14º	Acre	2.298	2.683	-385	-0,45
15º	Tocantins	6.614	7.069	-455	-0,27
16º	Amazonas	17.693	18.555	-862	-0,18
17º	Rondônia	12.428	13.714	-1.286	-0,50
18º	Mato Grosso do Sul	24.604	25.937	-1.333	-0,26
19º	Pernambuco	50.480	52.213	-1.733	-0,13
20º	Mato Grosso	39.074	41.037	-1.963	-0,30
21º	Pará	31.330	33.667	-2.337	-0,29
22º	Distrito Federal	28.945	31.440	-2.495	-0,31
23º	Maranhão	16.244	19.036	-2.792	-0,58
24º	Goiás	60.521	64.201	-3.680	-0,29
25º	Bahia	64.360	70.567	-6.207	-0,34
26º	Minas Gerais	186.721	195.052	-8.331	-0,19
27º	São Paulo	506.441	528.327	-21.886	-0,17

FONTE: CAGED Lei 4.923/65

9. REFERÊNCIAS BIBLIOGRÁFICAS

MINISTERIO DO TRABALHO E EMPREGO – MTE: O Conceito do Emprego Formal.

Disponível em:

<<http://portal.mte.gov.br/data/files/8A7C812D3DCADFC3013E141C0AD8553F/BRASIL%20mar%203%20A7o%202013.pdf>

CADASTRO GERAL DE EMPREGADOS E DESEMPREGADOS – CAGED: O Conceito do Emprego Formal. Disponível em: < http://portal.mte.gov.br/caged_mensal/principal.htm

Conceito do Emprego Formal Disponível em:

<<http://www.ime.usp.br/~is/ddt/mac333/projetos/fim-dos-empregos/empregoEtrabalho.htm> /