

AMAZONAS
GOVERNO DO ESTADO

EMPREGO FORMAL NO AMAZONAS

Secretaria de
Planejamento, Desenvolvimento, Ciência, Tecnologia e Inovação

Secretaria Executiva
Adjunta de Planejamento

4º EDIÇÃO – ABRIL | 2019

Wilson Miranda Lima
Governador do Estado do Amazonas

Carlos Alberto Souza de Almeida Filho
Vice-Governador do Estado do Amazonas

Jório de Albuquerque Veiga Filho
Secretário de Estado de Planejamento, Desenvolvimento, Ciência, Tecnologia e Inovação

Sônia Janete Guerra dos Santos Gomes
Secretária Executiva Adjunta de Planejamento

Chefe do Departamento de Estudos, Pesquisas e Informações
Josenete Cavalcante Costa

Equipe Técnica
Alcides Saggioro Neto
André Filipe do Amparo Gonçalves
Júlio Afonso Filho

Editor:
Secretaria de Estado de Planejamento, Desenvolvimento, Ciência, Tecnologia e Inovação

Imagem Capa:
SECOM-AM

Produção Editorial
Michelly Viana Gomes
Viviene Leão Silva

Endereço:
Avenida Urucará, 595 - Cachoeirinha
CEP: 69065-180
Manaus - Amazonas
Fone: (92) 2126 - 2125
Email: depi@seplancti.am.gov.br

EMPREGO FORMAL DO AMAZONAS

Secretaria Executiva **Adjunta de Planejamento**

Secretaria de **Planejamento, Desenvolvimento, Ciência, Tecnologia e Inovação**

AMAZONAS GOVERNO DO ESTADO

SALDO DO EMPREGO | AMAZONAS

O Estado do Amazonas apresentou um saldo positivo de 1.643 postos de trabalho em abril, um aumento de 946,50% no comparativo com o mês anterior. Comparando com abril de 2018, o mês de abril de 2019 aumentou em 805,15%. Quanto ao estoque de empregos, somando o mês de abril, foi alcançado o total de 590.607 empregos.

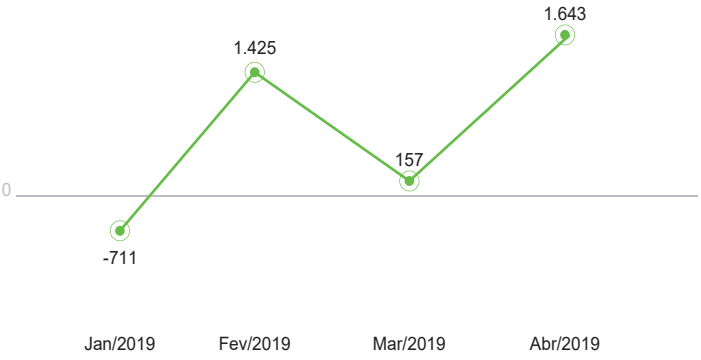

Saldo do Emprego no Estado do Amazonas.

SETORES DA ATIVIDADE ECONÔMICA

O setor de Serviços apresentou o maior saldo de postos de trabalho com 633 postos em abril de 2019, seguido pelo setor da Indústria de transformação com 561 postos e o Comércio com 251. Os únicos setores no mês de abril que apresentaram saldos negativos foram: Administração pública (-4) e extrativa mineral (-10).

SETOR	ADMISSÕES	SALDO
Serviços	4.532	633
Indústria de transformação	2.874	561
Comércio	3.071	251
Construção Civil	1.049	191
Agropecuária, extr vegetal	83	11
Serv. Ind. de Utilidade Pública	66	10
Administração Pública	23	-4
Extrativa Mineral	10	-10

SALDO DO EMPREGO POR ATIVIDADE ECONÔMICA (CNAE) | AMAZONAS

De acordo com o Código Nacional de Atividade Econômica (CNAE) em abril de 2019, a Fabricação de motocicletas com 255 postos obteve o maior resultado no saldo de empregos. A Fabricação de componentes eletrônicos com 156 postos e Construção de edifícios com 136 postos vieram a seguir.
Já a Fabricação de aparelhos de recepção, reprodução, gravação e amplificação de áudio e vídeo obteve o pior resultado com perda de 186 postos.

ATIVIDADE	SALDO DE EMPREGOS
Fabricação de motocicletas	255
Fabricação de componentes eletrônicos	156
Construção de edifícios	136
Atividades de atendimento em pronto socorro e unidades hospitalares para atendimento a urgências	132
Fabricação de periféricos para equipamentos de informática	120

SALDO DO EMPREGO | OCUPAÇÕES

OCUPAÇÃO	SALDO
Operador de linha de montagem (aparelhos eletrônicos)	424
Montador de veículos (linha de montagem)	190
Alimentador de linha de produção	190
Faxineiro	175
Técnico de enfermagem	135
Servente de obras	99
Farmacêutico	81
Vigilante	76
Auxiliar de logística	75
Operador de caixa	74

Em abril, a ocupação de Operador de linha de montagem (aparelhos eletrônicos) obteve o maior saldo de postos de trabalho com 424 postos, seguido por Montador de veículos (linha de montagem) com 190 postos e Alimentador de linha de produção com 190 postos. A função de Operador de inspeção de qualidade obteve o pior desempenho, com saldo negativo de 177 postos de trabalho.

SALDO DO EMPREGO POR FAIXA SALARIAL | AMAZONAS

Em abril, a faixa que ganha entre 1,01 até 1,50 salários mínimos liderou o saldo com 1.347 postos de trabalho, seguido pela faixa de 0,50 a 1,00 salários mínimos com 459 postos. As classes de 1,51 até 2,0 e mais de 20,0 também apresentaram resultado positivo com 19 e 3 postos respectivamente, a classe chamada não classificado também obteve resultado positivo com 88 postos. Todas as faixas salariais restantes, obtiveram saldos negativos, sendo que a faixa de 4,01 até 5,00 salários mínimos com 59 postos negativos apresentou a maior perda.

Faixa Salarial - Salário Mínimo	Saldo
Até 0,50	-57
0,51 a 1,00	459
1,01 a 1,50	1.347
1,51 a 2,00	19
2,01 a 3,00	-34
3,01 a 4,00	-16
4,01 a 5,00	-59
5,01 a 7,00	-44
7,01 a 10,00	-38
10,01 a 15,00	-19
15,01 a 20,00	-6
Mais de 20,00	3
Não classificado	88

SALDO DO EMPREGO POR ESCOLARIDADE | AMAZONAS

A análise referente a escolaridade, procura demonstrar no estudo, o comportamento do grau de ensino e a equivalência quanto ao emprego oferecido.
No mês de abril, a categoria com ensino médio completo obteve o melhor resultado com saldo positivo de 1.291 postos de trabalho, seguido pelas categorias de superior completo e fundamental incompleto com, respectivamente, 310 e 58 postos de trabalho. Quanto as outras categorias, a única que obteve resultado negativo foi a de médio incompleto com 50 postos negativos, e fundamental completo obteve resultado nulo com 0 postos.

ESCOLARIDADE	ADMISSÕES	SALDO
Analfabeto	19	8
Fundamental Incompleto	508	58
Fundamental Completo	558	0
Médio Incompleto	678	-50
Médio Completo	8.225	1.291
Superior Incompleto	427	26
Superior Completo	1.293	310

SALDO DO EMPREGO POR FAIXA ETÁRIA | AMAZONAS

No mês de abril, pela faixa etária, os jovens de até 18 a 24 anos representaram a maior parte do saldo, com um total de 1.140 postos de trabalho, seguida pela faixa etária de 25 a 29 anos com 371 postos. As faixas etárias maiores ou igual a 40 anos apresentaram saldo negativo, com destaque para a faixa de 50 a 64 anos (-87).

FAIXA ETÁRIA	SALDO
Até 17	138
18 a 24	1.140
25 a 29	371
30 a 39	141
40 a 49	-43
50 a 64	-87
65 ou mais	-17

EMPREGO POR SEXO | AMAZONAS

Os admitidos do sexo masculino constituíram 63,68% das admissões, enquanto o sexo feminino correspondeu a 36,32%. No saldo, o sexo masculino constituiu 59,65% do saldo de empregos, enquanto o feminino constituiu 40,35%.

SEXO	ADMITIDOS	SALDO
♂ MASCULINO	7.456	980
♀ FEMININO	4.252	663
TOTAL	**11.708**	**1.643**

TIPO DE MOVIMENTO | ADMISSÃO E DESLIGAMENTO

O estado do Amazonas, no mês de abril contou com 11.708 admissões. O principal tipo de admissão por reemprego, responsável por 77,75%, seguido pela admissão por primeiro emprego com 14,20% das admissões, as outras duas categorias corresponderam por 8,05%

Tipo de Admissão	Masculino	Feminino	Quantidade
Admissão por primeiro emprego	918	744	1.662
Admissão por reemprego	5.940	3.163	9.103
Admissão por reintegração	15	62	1
Contrato trabalho prazo determinado	583	339	922

Em se tratando do desligamentos, o estado do Amazonas contou com o total de 10.065 desligamentos, cujo o principal tipo foi o de demissão sem justa causa, responsável por 59,65% dos desligamentos, seguido por desligamento a pedido com 18,38% e por término de contrato com 15,16%. O tipo com o menor quantitativo de desligamento foi o Desligamento por aposentadoria, representou 0,05%.

TIPO DE DESLIGAMENTO	MASCULINO	FEMININO	TOTAL
Desligamento por demissão sem justa causa	-3.922	-2.082	-6.004
Desligamento por demissão com justa causa	-120	-38-	158
Desligamento a pedido	- 1.148	-702	-1.850
Desligamento por aposentadoria	- 2	-3	- 5
Desligamento por morte	- 24	- 4	- 28
Desligamento por término de contrato	- 934	-592	-1.526
Término contrato trabalho prazo determinado	- 254	- 130	-384
Desligamento por acordo empregado e empregador	- 72	- 38	- 110

PARTICIPAÇÃO CAPITAL x INTERIOR

Para um total de 11.708 admissões no estado do Amazonas, a capital Manaus obteve o maior volume de colocações no mercado de trabalho, apresentando 94,09% de postos de trabalho, enquanto que os municípios do interior do Estado contribuíram com apenas 5,91%.
Por ser a capital do Estado responsável pela quase totalidade de admissões, também passa a ser o município com o maior numero de demissões, apesar disso, o saldo da cidade de Manaus representou 91,97% do total do saldo, enquanto os municípios do interior ficaram com 8,03%.

Participação nas Admissões

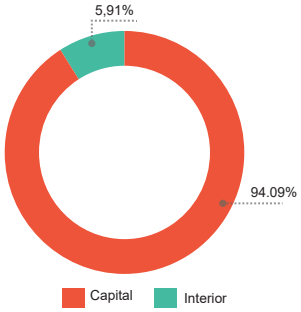

Participação no saldo

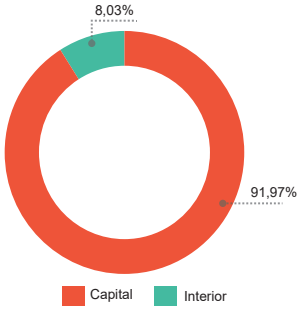

EMPREGO POR TAMANHO DO ESTABELECIMENTO

Quando são analisados os saldos por estabelecimento, de acordo com a quantidade de empregados, observamos que os empreendimentos com até 4 empregados, foi a faixa que apresentou o maior saldo com 744 postos de trabalho seguida pela faixa de 1.000 ou mais com 585 postos de trabalho. O maior saldo negativo apresentado foi o da faixa de 5 a 9 ou mais, com saldo negativo de 57 postos de trabalho.

ESTABELECIMENTO POR Nº DE EMPREGADOS	ADMISSÕES	DESLIGAMENTOS	SALDO
ATÉ 4	1.732	-988	744
DE 5 A 9	713	-770	-57
DE 10 A 19	1.090	-995	95
DE 20 A 49	1.548	-1.419	129
DE 50 A 99	1.299	-1.237	62
DE 100 A 249	1.625	-1.673	-48
DE 250 A 499	1.294	-1.128	166
DE 500 A 999	1.213	-1.246	-33
1000 OU MAIS	1.194	-609	585

SALDO DO EMPREGO POR ATIVIDADE ECONÔMICA | CAPITAL

O cálculo do saldo da capital Manaus é realizado através do somatório dos saldos das atividades econômicas. A atividade que registrou o maior saldo foi a categoria de Fabricação de motocicletas com 255 postos, seguido pela categoria de Fabricação de componentes eletrônicos com 156 postos e Construção de edifícios com 138 postos. O pior desempenho foi da Fabricação de aparelhos de recepção, reprodução, gravação e amplificação de áudio e vídeo com 186 postos negativos.

Ranking das cinco atividades com maior saldo

ATIVIDADE	SALDO
Fabricação de motocicletas	255
Fabricação de componentes eletrônicos	156
Construção de edifícios	138
Atividades de atendimento em pronto-socorro e unidades hospitalares	132
Fabricação de periféricos para equipamentos de informática	120

SALDO DO EMPREGO POR MUNICÍPIOS | INTERIOR

Entre os 45 municípios observados, Presidente Figueiredo liderou com 47 postos, sendo o setor de Serviços o principal empregador (95,74% do saldo), e as atividades de Educação superior - Graduação e Transporte rodoviário coletivo de passageiros, sob regime de fretamento, municipal, com saldo de 31 e 16 postos respectivamente. Em seguida vem os municípios de Novo Airão com 30 postos e Parintins com 26 postos. O pior resultado foi apresentado por Manacapuru com saldo negativo de 20 postos.

Ranking dos dez maiores saldos

MUNICÍPIO	SALDO
Manacapuru	65
Autazes	23
Iranduba	22
Parintins	18
São Paulo de Olivença	16
Tabatinga	12
Itacoatiara	7
Lábrea	7
Manaquiri	4
Nova Olinda do Norte	4

SALDO DOS PRINCIPAIS MUNICÍPIOS DO INTERIOR | ATIVIDADE ECONÔMICA

Essa seção cobre os quatro municípios com maior saldo de empregos, demonstrando os três setores que obtiveram os maiores saldos cada um, sendo também meramente ilustrativa. Em Novo Airão, apenas dois setores apresentaram saldo positivo de empregos.

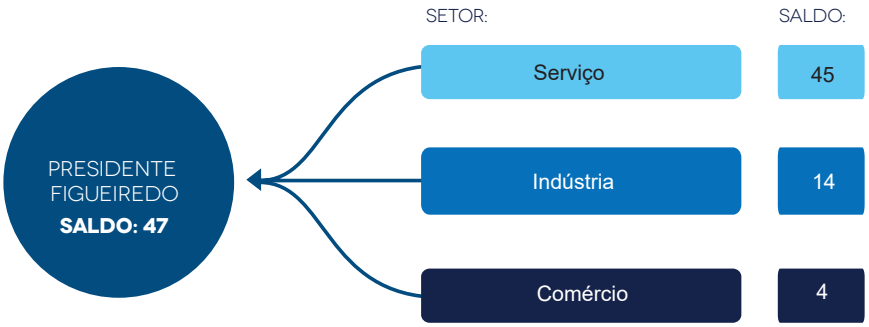

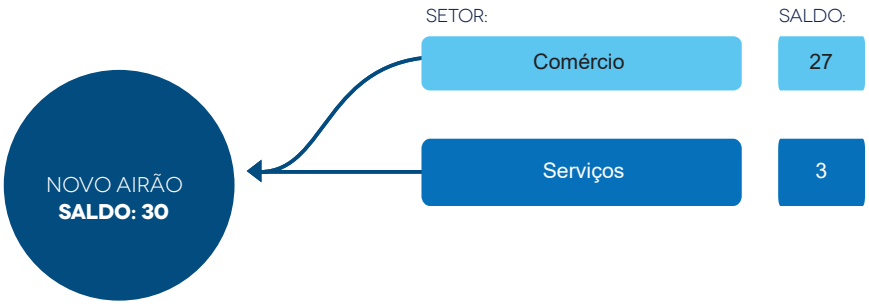

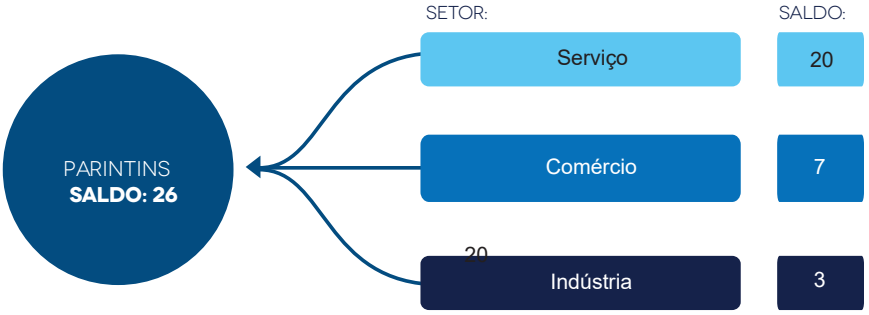

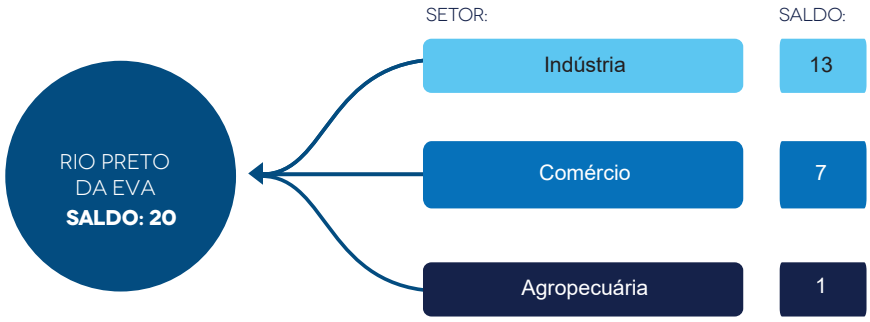

Elaboração: Secretaria de Estado de Planejamento, Desenvolvimento, Ciência, Tecnologia e Inovação – SEPLANCTI
Fonte de dados: Ministério do Trabalho – CAGED
Data de publicação: 26/04/2019