GOVERNO DO ESTADO DO AMAZONAS
SECRETARIA DE ESTADO DE PLANEJAMENTO E DESENVOLVIMENTO ECONÔMICO

RELATÓRIO DE AVALIAÇÃO DO PPA 2004-2007 (Exercício 2005)

Manaus, setembro de 2006.

GOVERNO DO ESTADO DO AMAZONAS

SECRETARIA DE ESTADO DE PLANEJAMENTO E DESENVOLVIMENTO ECONÔMICO

EDUARDO BRAGA
Governador do Estado do Amazonas

OMAR JOSÉ ABDEL AZIZ
Vice-Governador do Estado do Amazonas

JOSÉ ANTÔNIO FERREIRA ASSUNÇÃO
Secretário de Estado de Governo, em exercício

JOSÉ ALVES PACÍFICO
Secretário de Estado Chefe da Casa Civil

WILSON MARTINS DE ARAÚJO
Secretário de Estado Chefe da Casa Militar, em exercício

DANIELLE FARIAS DA CRUZ
Secretária de Estado Chefe do Gabinete Pessoal do Governador

FRÂNIO LIMA
Procurador-Geral do Estado

JOSUÉ CLAÚDIO DE SOUZA FILHO
Ouvidor Geral do Estado

ISPER ABRAHIM LIMA
Secretário de Estado da Fazenda

OZIAS MONTEIRO RODRIGUES*, in memoriam*
Secretário de Estado de Planejamento e Desenvolvimento Econômico

REDOMARCK NUNES CASTELO BRANCO
Secretário de Estado de Administração e Gestão

CARLOS LÉLIO LAURIA FERREIRA
Secretário de Estado de Justiça e Direitos Humanos

FRANCISCO SÁ CAVALCANTE
Secretário de Estado de Segurança Pública

GEDEÃO TIMÓTEO AMORIM
Secretário de Estado de Educação e Qualidade do Ensino

WILSON DUARTE ALECRIM
Secretário de Estado de Saúde

ROBÉRIO DOS SANTOS PEREIRA BRAGA
Secretário de Estado de Cultura

REGINA FERNANDES DO NASCIMENTO
Secretária de Estado de Assistência Social

WALLACE CAVALCANTE COIMBRA
Secretário de Estado do Trabalho e Cidadania

JEFFERSON JUREMA SILVA
Secretário de Estado da Juventude, Desporto e Lazer

VIRGÍLIO MAURÍCIO VIANA
Secretário de Estado do Meio Ambiente e Desenvolvimento Sustentável

GEORGE TASSO LUCENA SAMPAIO CALADO
Secretário de Estado de Política Fundiária

MARCO AURÉLIO DE MENDONÇA
Secretário de Estado de Infra-Estrutura

EDSON MARCELO DA SILVA
Secretário de Estado de Produção Rural, em exercício

MARILENE CORRÊA DA SILVA FREITAS
Secretária de Estado de Ciências e Tecnologia

LEOPOLDO PERES SOBRINHO
Controlador Geral do Estado

SAULO HORÁCIO DE MENDONÇA FURTADO
Secretário de Estado Extraordinário

JOHNATHAN DA SILVA DE ALMEIDA
Secretário de Estado Extraordinário

ANTÔNIO DIONYSIO CARVALHO PAIXÃO
Secretário de Estado Extraordinário

MARIA DE LOURDES LOBO DA COSTA
Defensor Público Geral do Estado

SECRETARIA DE ESTADO DE PLANEJAMENTO E DESENVOLVIMENTO ECONÔMICO

OZIAS MONTEIRO RODRIGUES, *in memoriam*
Secretário de Estado de Planejamento e Desenvolvimento Econômico

FRANCISCO DE SOUZA RODRIGUES
Secretário Executivo

EQUIPE DE ELABORAÇÃO

ERALDO BOËCHAT LEAL
Secretário Executivo Adjunto de Planejamento

SÔNIA JANETE GUERRA DOS SANTOS GOMES
Diretora do Departamento de Planejamento

LUIZ ALMIR MENEZES FONSECA
Assessor de Planejamento

GERALDO LOPES DE SOUZA JÚNIOR
Diretor do Departamento de Estudos, Pesquisas e Informações

MARIA DAS GRAÇAS BRANDÃO DOS REIS
Gerente de Acompanhamento e Avaliação de Planos e Ações

TÂNIA REGINA ALMEIDA DOS SANTOS
Gerente de Elaboração de Planos e Ações

TÉCNICOS DE PLANEJAMENTO

ARLETE NOGUEIRA VIANA

MARIA AUXILIADORA GOMES BEZERRA

MARIA CELESTE DA COSTA FREITAS

MARIA DO PERPÉTUO SOCORRO REIS MACIEL

TÂNIA REGINA DE SÁ RIBEIRO

ÁREA DE INFORMÁTICA

HIRLA MARIA FERNANDES BATISTA

WAGNER RODRIGUES CUNHA

SUMÁRIO

I – Introdução.

II – Avaliação do Cenário Macroeconômico.

III – Resultados das Principais Ações do Governo.

IV – Anexos

Anexo I – Lei 2.867, art. 9°, inciso II, alíneas “a”, “b” e “c”, inciso III e IV.

- Demonstrativo dos programas de investimento e suas fontes de financiamento.

- Demonstrativo dos programas, com seus indicadores, objetivos, público alvo e ações, de forma regionalizada, sua execução física e financeira.

Anexo II – Lei 2.867, art. 5°, inciso I e II, § 4°, inciso I, II e III.

- Demonstrativo dos programas com adequações na Revisão do PPA 2006.

I - INTRODUÇÃO

Ao se perceber as recentes mudanças nos governos que investiram mais em sua modernização no país, encontramos variáveis com semelhanças para o planejamento estratégico. Os estados mais pujantes são aqueles que têm conseguido lançar mão de suas receitas gerando benefícios sociais e econômicos, e não somente controlando suas despesas para evitar o déficit, conforme preceitos legais da Lei de Responsabilidade Fiscal, Lei Complementar n.° 101.

A alavanca motriz dessa nova realidade é a forma como se utilizam dos recursos públicos, e como eles se traduzem em repostas às demandas sociais – a partir dos produtos desenhados nos planos de ação para a governança, a gestão dos processos produtivos na Administração Pública.

A partir do mapeamento das necessidades das pessoas, nos vários setores que compõem a sociedade amazonense, e nas políticas do Programa de Governo 2003, vimos percebendo um forte indicativo de demandas sociais importantes, um planejamento conciso e direcionado para ações que retornem em compromissos da máquina pública dirigida por uma administração voltada para essas políticas pré-estabelecidas tal que passe a ser fruto desta visão.

Para se atender a essas demandas, a adoção do orçamento-programa na esfera federal – efetivada em 1964, a partir da edição da Lei nº. 4.320 (O Decreto-Lei nº. 200, de 23/2/67, mencionada como orçamento-programa no plano de ação do Governo, quando, em seu art. 16 determina: “em cada ano será elaborado um orçamento-programa que pormenorizará a etapa do programa plurianual a ser realizado no exercício seguinte e que servirá de roteiro à execução coordenada do programa anual”) – o Estado seguiu essa mesma trajetória, entendendo que os benefícios de uma melhor execução dos recursos públicos pudessem promover mais bem-estar à população amazonense, e não apenas o controle do gasto sem a devida preocupação ao atendimento dessas demandas sociais.

A ferramenta de planejamento, o PPA – Plano Plurianual - tem ajudado a alcançar esses índices em retorno social e econômico. Utilizando-se de Programas e Ações que projetam as prioridades de Governo associadas às demandas de nossa

sociedade, esta ferramenta tem propiciado o alcance de metas e objetivos e é agora o principal guia a ser utilizado como norte ao desenvolvimento social e econômico.

A Avaliação do Plano Plurianual 2004-2007, definido na Lei n. 2.865, de 19 de dezembro de 2003, combinada com o Art. 5º da Lei n. 2.912, de 16 de agosto de 2004, vem a ser um mecanismo a contemplar as diferenças que possam ser ainda alcançadas por outras ações, conciliadoras, e imprimir um maior potencial de ação frente aos resultados esperados.

Este Relatório, referente ao ano de 2005, inclui a avaliação macro-econômica, os resultados das principais ações do Governo e Anexos com Demonstrativo dos Programas de Investimentos por Fonte Financeira; de Programas com seus respectivos indicadores, objetivo, público-alvo e ações, em forma regionalizada; Execução Física e Financeira de cada um especificamente; e, os Programas com suas adequações para a Revisão do PPA 2006.

A Avaliação Anual do PPA é de suma importância, dada à consignação dos resultados obtidos por cada ente e pela capacidade em ser comparado com suas metas iniciais para que novas ações possam ser tomadas a fim de corrigir as distorções que ainda existam no cômputo final dos resultados esperados em cada gestão dos projetos. O Programa tem característica para solução de problemas, e uma análise do que tem sido realizado é imprescindível para se criticar os procedimentos e instrumentos utilizados, avaliar o quanto se alcançou em termos de resultados para os produtos desenhados nas políticas públicas, que é a origem do pensamento sistêmico que permeia o PPA.

Assim, é também um instrumento de promoção para seu próprio aperfeiçoamento, nos processos neles contidos, na ampliação da capacidade de gestão dos recursos disponíveis – humanos, materiais ou financeiros, promovendo a oportunidade de uma resposta à própria sociedade, através da transparência de seus processos, procedimentos e resultados obtidos.

Para ampliar a sua capacidade de gerenciamento a SEPLAN implantou o SIGPLAN – Sistema de Informações Gerenciais de Planejamento, e com ele se possibilita o acompanhamento dos principais indicadores da gestão, das metas físicas e financeiras, das variáveis específicas definidas em cada Programa, e a visibilidade das ações das Unidades Setoriais. Dentro de sua estrutura, a SEPLAN definiu Monitores que gerenciam Unidades Orçamentárias ou Programas, para que houvesse um melhor suporte às ações que são executadas por cada unidade. Integrado em forma de rede de comunicação, de gerenciamento, de sistema de apoio ao gerente, o SIGPLAN oferece uma gama de componentes para auxílio no processo de

monitoramento e conseqüente relatórios que subsidiam os relatores quando do Acompanhamento ou sua Revisão.

Então, a partir das Avaliações dos Programas em 2005 e da Execução da Programação vigente em 2006, serão apresentadas as propostas de melhorias nos Programas a serem incorporados, exclusão daquele que não atende mais às expectativas da sociedade e a manutenção daqueles que têm ação contínua, para a Revisão do Plano Plurianual e à Proposta Orçamentária 2007.

II - AVALIAÇÃO DO CENÁRIO MACROECONÔMICO

A população residente no Estado do Amazonas estimada pelo IBGE (Instituto Brasileiro de Geografia e Estatística), em 01 de Julho de 2005 no Diário Oficial da União, foi de 3.232.330 habitantes e a capital Manaus concentrava cerca de 51% da população do Estado.

O PIB a Preço de Mercado Corrente em 2003 foi de R$ 28.063 Bilhões e a estimativa para 2005 foi de R$ 35.878 Bilhões. O setor secundário continua sendo o carro chefe da economia do Estado com uma participação de 66,6%, seguido pelo setor terciário com 29,06% e setor primário que representa a agropecuária do Estado com 4,32%.

A atividade Indústria de Transformação continua liderando com a participação de 51,46% , seguida da Administração Pública com 10,62% e a Construção Civil com 8,74% que juntas correspondem pelos 70% do PIB do Estado.

O Amazonas tem sido beneficiado com a implantação da Zona Franca de Manaus que vem, ao longo dos anos, sendo a grande alavanca econômica e responsável pelo melhor desempenho econômico do Estado. O quadro seguinte apresenta o PIB Nacional e Estimativa para os anos de 2004 e 2005 da Região Norte e Estado do Amazonas.

Quadro: PIB Brasil, Região Norte e Amazonas no período de 1994 a 2005

PIB ESTADUAL DE 1994 A 2005 EM R$			
ANOS	BRASIL	NORTE	AMAZONAS
1994	349.205	17.762	5.878
1995	646.191	29.960	10.994
1996	778.886	36.153	14.090
1997	870.743	38.507	14.411
1998	914.187	40.933	15.107
1999	973.845	43.317	15.555
2000	1.101.255	50.650	18.873
2001	1.198.736	57.026	20.736
2002	1.346.028	67.790	25.030
2003	1.556.182	77.436	28.063
2004	1.766.621	88.717*	32.151*
2005	1.937.288	99.001*	35.878*

Fonte: IBGE/SCN/DEPI
(*) Valores estimado

A figura que segue mostra a evolução do PIB per capta do Estado no período de 1990 a 2004. Há uma forte expressão de crescimento da economia através desse indicador. Em 2005 a estimativa foi de R$ 11.099,60, e os dados que explicam esse fenômeno foram obtidos a partir das informações do IBGE e do IPEADATA.

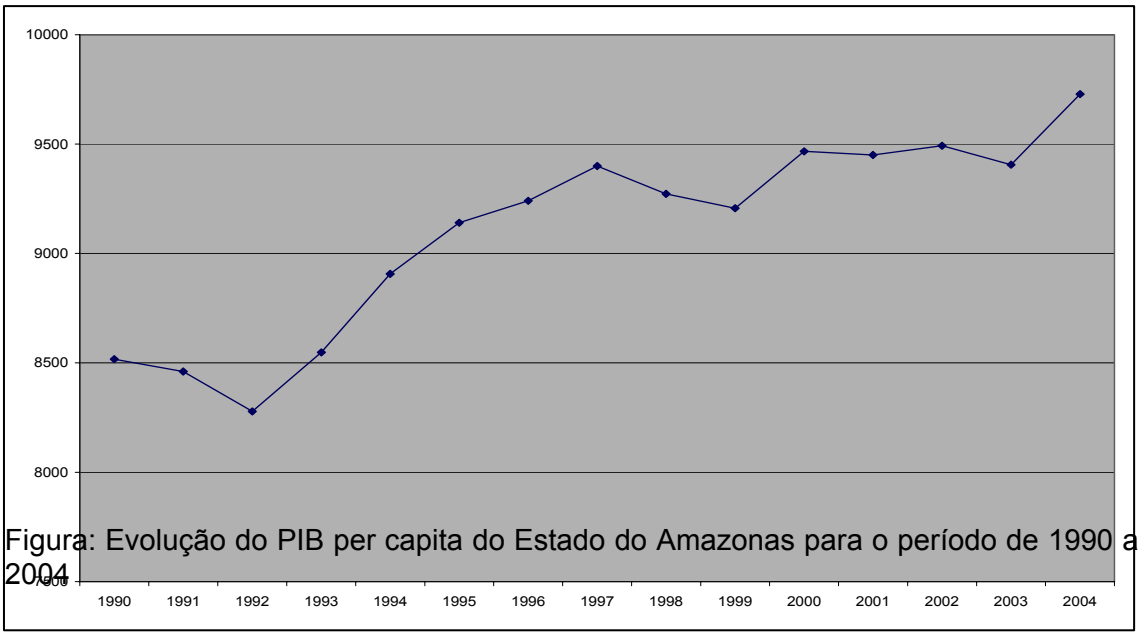

Figura: Evolução do PIB per capita do Estado do Amazonas para o período de 1990 a 2004

PESQUISA INDUSTRIAL MENSAL PRODUÇÃO FÍSICA - REGIONAL

Em março, a produção industrial cresceu em 12 das 14 áreas pesquisadas. Segundo análise do IBGE, o quadro foi de crescimento generalizado na comparação com março de 2005, com taxas positivas variando de 0,1% em Goiás a 17,5% no Pará. Nos demais locais foram: Ceará (12,3%), Amazonas (8,5%), Minas Gerais (7,3%), São Paulo (6,8%), Bahia (5,9%), região Nordeste (4,6%), Pernambuco (3,9%), Espírito Santo (2,0%), Santa Catarina (1,7%) e Rio de Janeiro (1,3%). Apenas Rio Grande do Sul (-1,0%) e Paraná (-3,2%) tiveram queda.

A aceleração do ritmo da produção industrial nacional na passagem do quarto trimestre de 2005 (1,3%) para o primeiro de 2006 (4,6%) – em relação ao mesmo período do ano anterior – foi verificada também para 13 das 14 áreas investigadas pela Pesquisa Industrial Mensal – **Produção Física Regional** (PIM-PF Regional) do IBGE. A forte presença dos segmentos de bens de consumo, tanto duráveis como semi e não-duráveis e a sustentação das exportações, explicaram o

bom desempenho dos que apresentaram os maiores ganhos: Pará (12,6%), Amazonas (10,6%) e Ceará (10,3%).

No fechamento do primeiro trimestre do ano houve aumentos superiores à média nacional: nas indústrias instaladas no Pará (12,6%), Amazonas (10,6%), Ceará (10,3%), Bahia (6,6%), Minas Gerais (6,5%), Rio de Janeiro (5,1%) e São Paulo (4,7%) – onde se destacaram os minérios de ferro; televisores; tecidos de algodão; celulose; petróleo e automóveis.

O Amazonas, em março teve na sua indústria, segundo análises do IBGE, uma indústria positiva nos seus principais indicadores: 8,5% no confronto com março de 2005; 10,6% no acumulado no primeiro trimestre; e 11,3% no acumulado nos últimos 12 meses, denotando uma forte expressão na componente do desenvolvimento econômico, com vias a produzir melhores condições para o desenvolvimento social propiciado pelas ações realizadas no ano em questão. O quadro a seguir apresenta de forma suscinta:

Quadro: Indicadores de Produção Industrial Resultados Regionais, Indústria Geral, Base: Igual período do ano anterior = 100

Locais	2005	2006
	Outubro a dezembro	Janeiro a março
Amazonas	**1,9**	**10,6**
Bahia	4,2	6,6
Ceará	-7,9	10,3
Espírito Santo	0,6	2,2
Goiás	-1,5	1,4
Minas Gerais	4,9	6,5
Pará	3,9	12,6
Paraná	-5,6	-5,5
Pernambuco	6,1	3,2
Região Nordeste	0,6	3,3
Rio de Janeiro	3,4	5,1
Rio Grande do Sul	-3,9	-1,7
Santa Catarina	-3,7	1,2
São Paulo	1,5	4,7
Brasil	**1,3**	**4,6**

Fonte: IBGE /SEPLAN-AM/SEAP/DEPI

A produção acumulada da indústria amazonense encerrou o ano de 2005 com crescimento de 12,1%, em relação ao mesmo período do ano anterior, com oito das 11 atividades pesquisadas contribuindo positivamente para o indicador global. O Material eletrônico e equipamentos de comunicações (23,9%) exerceram a principal influência positiva na formação do índice geral. Também vale destacar o desempenho de

alimentos e bebidas (9,6%) e de *outros* equipamentos de transporte (10,3%). Conforme quadro abaixo.

Quadro: Indicadores de Produção Industrial 2005

(Base: Igual período do ano anterior=100)	
Locais	
	janeiro-dezembro em %
Amazonas	**12,10**
Pará	3,80
Região Nordeste	2,40
Ceará	-1,60
Pernambuco	3,00
Bahia	4,10
Minas Gerais	6,30
Espírito Santo	1,40
Rio de Janeiro	2,00
São Paulo	3,80
Paraná	0,80
Santa Catarina	0,10
Rio Grande do Sul	-3,50
Goiás	3,20
Brasil	3,10

Fonte: IBGE

BALANÇA COMERCIAL DO AMAZONAS

A exportação no Estado, em 2005, conseguiu alcançar os valores de US$ 2.143.979.000, atingindo a variação percentual de 85,10% em relação a 2004, que foi de US$ 1.157.573.000, batendo recorde histórico no acompanhando também do crescimento Nacional das exportações favorecidos pela desvalorização do dólar frente ao real.

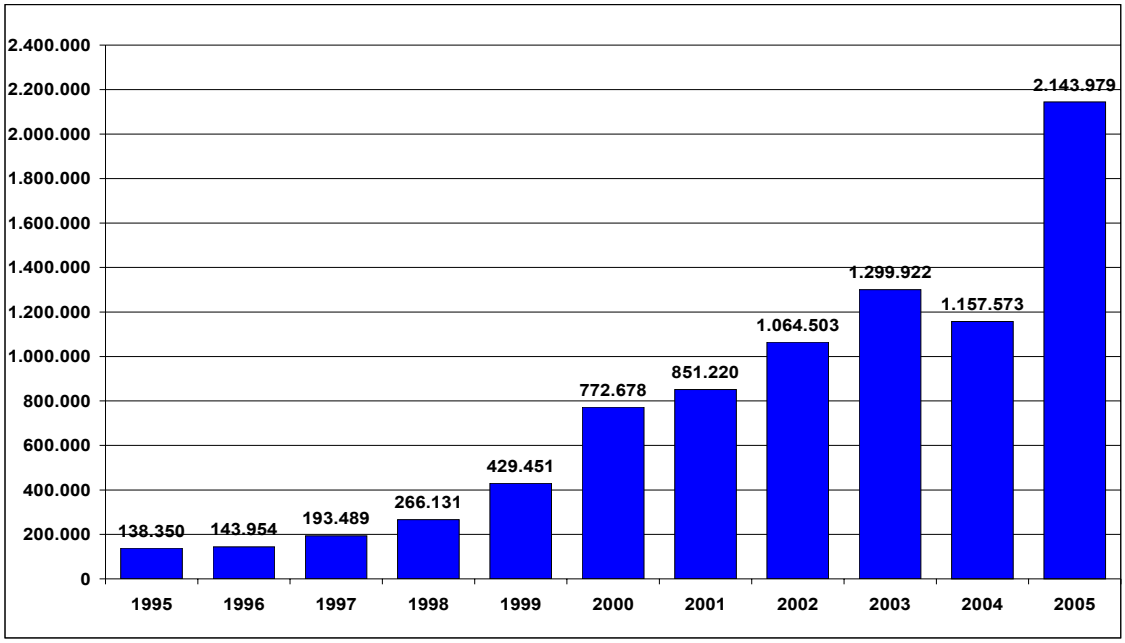

Figura: Exportações do Estado do Amazonas no período de 1995 a 2005, US$ 1.000 FOB

As importações em 2005 também cresceram, já que grande parte das indústrias do Pólo Industrial de Manaus dependem de insumos de origem no exterior. Apresentou, então, uma variação percentual de 20,43% menor que em 2004, em torno de 25,38% e o saldo da Balança Comercial do Estado ficou negativo, registrando US$ 3.074.995, enquanto que em 2004 esse saldo negativo foi ainda maior, US$ 3.176.043.

A figura apresenta os principais países de destino de nossas exportações com destaque para os Estados Unidos com 26,06%; Argentina com 18,54%; Venezuela com 18,05%, sendo que para este país houve um aumento de 282,91% em relação ao período anterior de janeiro a maio de 2005. O segundo maior crescimento de destino de nossas exportações ficou com a Argentina, registrando um aumento de 5,47%.

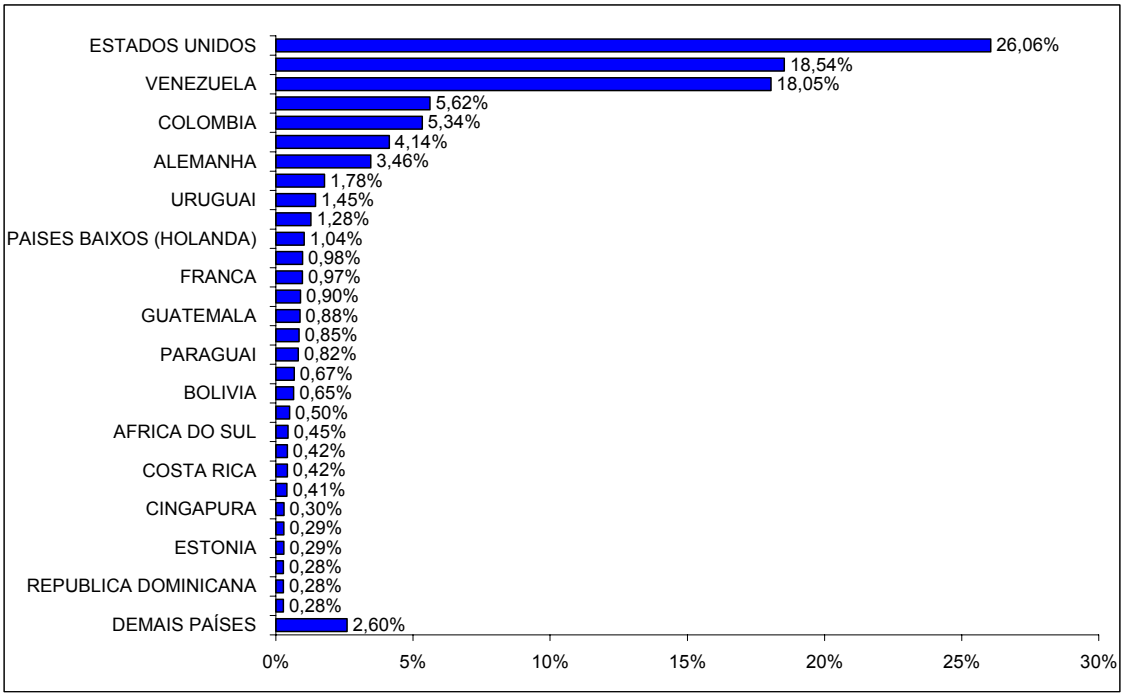

Figura: Participação percentual nas exportações do Estado de janeiro a maio de 2006

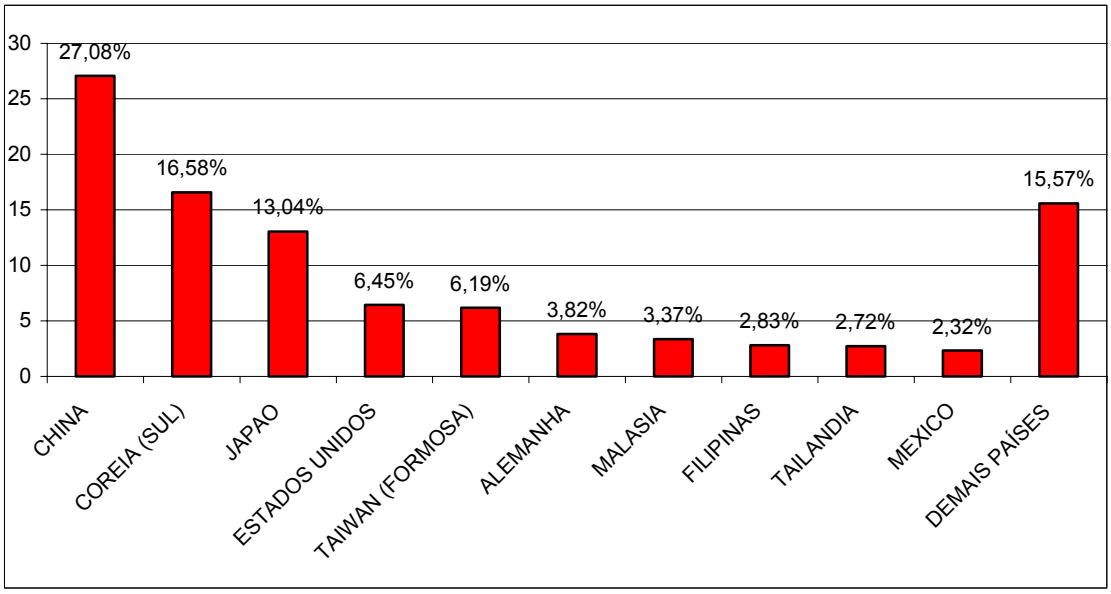

Figura: Participação dos países nas importações do Estado de janeiro a maio de 2006

A figura que apresenta os principais países de origem de nossas importações dá destaque para: China, Coréia, Japão e Estados Unidos, Taiwan, Alemanha, Malásia, Filipinas, Tailândia, México e Hong Kong, com cerca de 86,7% das importações do Estado no período de janeiro a maio de 2006. Houve um aumento de

69,44% nas origens de importações da China e 85,83% das advindas da Coréia (República do sul).

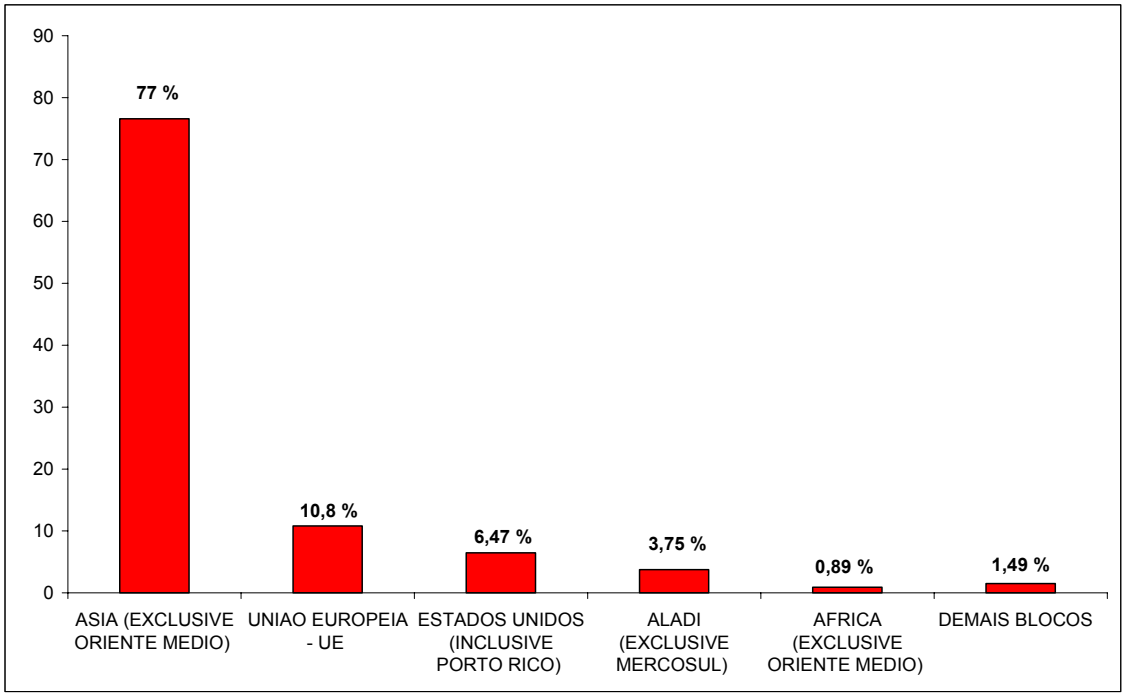

Figura: Participação dos blocos das importações do Estado no período de janeiro a maio de 2006

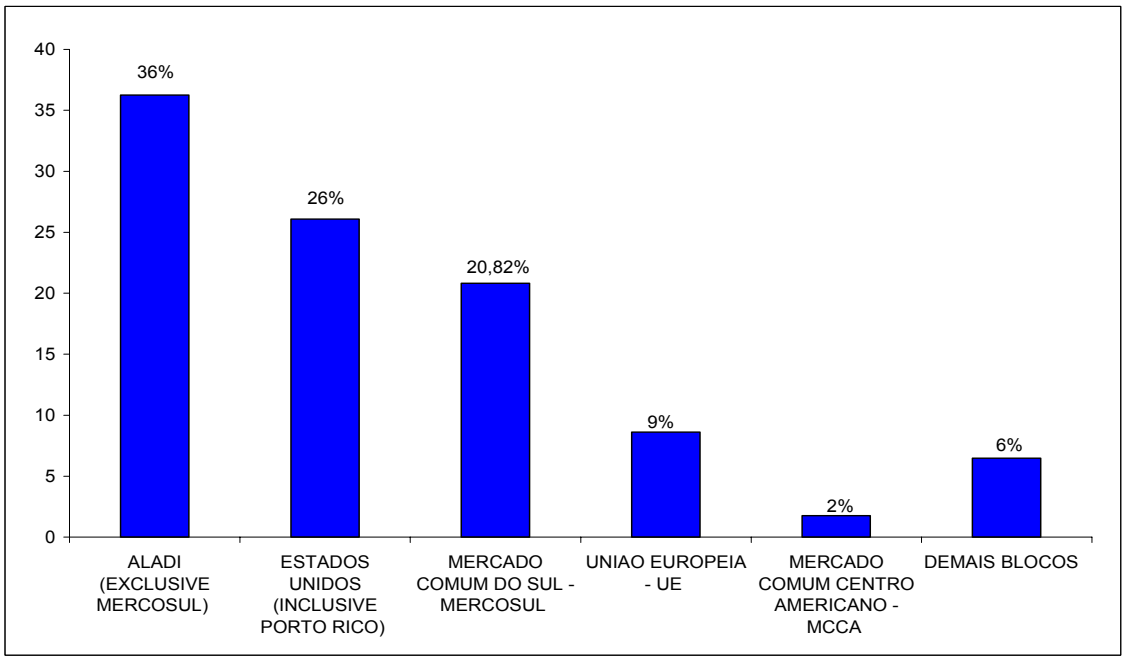

Figura: Participação dos blocos das exportações do Estado de janeiro a maio de 2006

INDICADORES SOCIAIS DE EMPREGO

Segundo dados do Cadastro Geral de Empregados e Desempregados – CAGED, o emprego formal no Estado, no período de janeiro a dezembro de 2005, admitiu 131.903 trabalhadores com crescimento de 12,14% em relação ao ano de 2004, que registrou a admissão de 117.620 empregos. O Estado tem a melhor permanência de empregados nas Empresas da Região Norte, o que impacta na análise da retenção de empregados no posto de trabalho, na possibilidade do crescimento industrial e na perspectiva do crescimento futuro do setor, que investe na possibilidade de sua continuidade com margens atrativas de lucratividade. Em termos absolutos e relativos, os resultados obtidos no transcurso do ano 2005 são os melhores da Região Norte. O quadro mostra o desempenho da variação de Emprego do Brasil, Região Norte e do Estado. O Pólo Industrial de Manaus – PIM fechou 2005 com o quantitativo de mão-de-obra de 92.841 mil empregos, sendo 84.732 de mão-de-obra efetiva, 3.866 temporária e 4.243 terceirizada. Em relação ao ano de 2004 a mão-de-obra teve um aumento de 12,40%.

Entre os Pólos, os destaques são para o Metalúrgico que aumentou sua mão-de-obra em 24,25%, Termoplásticos 18,99%, Eletroeletrônico com 15,12% e o de Papel e Papelão com 12,53%. Durante os meses de 2005 o destaque é para outubro que concentrou cerca de 97.149 empregos.

Quadro: Comparação da variação percentual de emprego no Estado do Amazonas, Região Norte e Brasil, para o período de 2005.

Nível Geográfico	2005
	Variação Emprego %
BRASIL	**5,09**
NORTE	**5,31**
AMAZONAS	**8,29**
RONDONIA	4,20
ACRE	5,99
RORAIMA	7,78
PARA	4,42
AMAPA	3,93
TOCANTINS	1,46

Fonte: CAGED / MTE

Na avaliação das Atividades dos Setores o destaque é para o Setor de Atividade Indústria de Transformação com expoentes nos sub-setores Indústria Têxtil e Vestuário (+26,39%), Indústria Química (+15,30%), Indústria de Materiais Elétricos e de Comunicação (+ 19,27), a Indústria de Produtos Alimentares e Bebidas (+ 2,81), a Indústria de Materiais de Transporte (+7,76%). No sub-setor da atividade Comércio o destaque é para o Comércio Varejista (+6,01%). No setor de atividade Serviço o destaque ficou para o sub-setor da atividade Transporte e Comunicação (+14,57), Alojamento e Alimentação (+7,74%).

A população Economicamente Ativa do Estado, segundo dados da PNAD 2004, era de 1.433.793 habitantes, com dez ou mais anos de idade. A taxa de desemprego do Estado foi de 10,42%: homens 5,95% e mulheres 17,02%.

Na visão de promoção da economia para uma sociedade mais justa, com melhor qualidade de vida, mais cidadania, trabalho e renda, e desenvolvimento sustentável, o Governo tem feito ações desenhadas nos seus Programas e Políticas Públicas, para maximizar o bem-estar com os poucos recursos disponíveis, se comparados com a imensidão de demandas existentes num Estado a se construir.

Assim, destacam-se as grandes áreas temáticas, com seus Megaobjetivos, e propostas que constam no PPA 2004/2007, e que puderam ter seus resultados medidos e apresentados neste como forma de apresentação das atividades realizadas por toda a equipe técnica, administrativa e política do governo atual, como se segue.

INFRA-ESTRUTURA

Na Construção, Manutenção ou Modernização de **Aeroportos** no Estado foram realizadas diversas atividades de Elaboração de projetos de engenharia; Acompanhamento da execução de obra e construção do aeroporto no **Município de Santo Antônio do Içá** com R$ 2.658.500,00.

Na Construção, Ampliação, Modernização e Fiscalização dos **Portos** e Hidrovias do Estado, o Estado executou fiscalizações nos Portos de: **Tabatinga, Parintins, Coari** e em Manaus na orla fluvial, no porto de **São Raimundo.**

No setor de **Energia Elétrica**, as parcerias e os convênios realizados abriram espaço para a ampliação da matriz elétrica em várias localidades, antes desatendidas e com altas demandas pelo serviço, implicando na adição de outros serviços e possibilidades de desenvolvimento a partir de sua instalação. Sintonizado com o

Governo Federal (Programa Luz para Todos) e a atividade do Programa Energia para Todos – Luz em sua casa foram possíveis 136 fiscalizações na capital e no interior no valor de R$ 321.203,00, para favorecer o desenvolvimento das relações entre os agentes setoriais em benefício da sociedade, atuando no controle, fiscalização e monitoração das atividades do setor, no atendimento das obrigações contratuais. Nessa perspectiva de fiscalização, a **ARSAM** promoveu a divulgação dos direitos e deveres a 76.826 usuários.

No quesito **Infra-Estrutura Urbana Viária,** foi dado tratamento igualitário ao Interior e à Capital do Estado, onde podemos destacar, dentre outras, as seguintes realizações: A Construção de Praça de Alimentação e Conveniência no Município de Tabatinga - (90% Executada) no valor de R$ 177.723,00; A Construção do Complexo Turístico Denominado Praça das Águas, no Município de Parintins, concluída, utilizou R$ 2.487.801,00; a Recuperação, Limpeza e Pintura do Sistema Viário do Município de Envira; a Drenagem do igarapé do Pucu, sede do Município de Barreirinha; os 20 km de pavimentação asfáltica nas avenidas e ruas, no Município de Apuí; as Melhorias do Sistema Viário, Drenagem e Pavimentação nas Ruas e Travessas, totalizando 5,99 km de extensão no Município de Manicoré; a Recuperação e Contenção da Orla da cidade sede do Careiro da Várzea; Construção de pontes sobre estrutura de gabião em bairros de Manaus - (Obra concluída); Execução de Obras e Serviços de Ligações Viárias de Manaus (Av. Igarapé dos Franceses - Trecho Rua Lóris Cordovil/Av. Pedro Teixeira); Execução de Obras e Serviços de Alargamento da Av. Torquato Tapajós (trecho compreendido entre o complexo de flores, junto ao aeroclube, e a intersecção com a Av. Max Teixeira), em Manaus (90% executado);

Com o **Programa Social e Ambiental dos Igarapés de Manaus**, estão sendo melhoradas as condições de moradia da população residente no entorno dos igarapés de Manaus, que demandavam ações urgentes, dada à precariedade com que as pessoas ali residiam.

A **Recuperação e Abertura da Malha Viária** abriu espaços para a melhoria e a expansão da malha, a fim de viabilizar a exploração do potencial econômico e turístico em cada região compreendida pela sua passagem ou influência. Assim, a **Construção e Recuperação de Estradas** utilizou recursos na ordem de R$ 130.269.306,00 e, realizou ações como: Execução dos serviços de Manutenção e Conservação da Rodovia AM-10 (Manaus-Itacoatiara): No trecho compreendido entre o km-17 (Ponte da Bolívia-Manaus) ao km-269 (Itacoatiara); Melhoramento da Rodovia AM-352, Trecho Manacapuru/NovoAirão, km-80 da Rodovia AM-070; Obras e serviços de engenharia para melhoramento da Rodovia AM-354, Trecho Manaquiri/Castanho km-102 da Rodovia BR-319; Recuperação de 38 km de estradas Vicinais na Zona

Rural do Município de Iranduba - (98% executado); Execução das obras e serviços de engenharia para melhoramento da Rodovia AM-254, Trecho Rodovia 319 Autazes km 39 da Rodovia BR-319, Município do Careiro - (83% executado); Obras e Serviços de Melhoramento da Estrada de Anori/Anamã - (82% executado); dentre outras.

Ainda na área de Infra-estrutura o Programa **Saneamento é Saúde**, vem fomentar a implementação, ampliação e a estruturação dos serviços de saneamento, através de ações voltadas para a **Reservação de Água** nos Municípios de Eirunepé, Lábrea e Manaquiri com 5 reservatórios e no **Tratamento de Água** em: Alvarães, Autazes, Boca do Acre, Benjamin Constant, Careiro da Várzea, Coari, Eirunepé, Lábrea.

Com relação ao Saneamento, Extensão e Abastecimento de Água foram realizadas as seguintes ações: a Complementação da Ampliação de Abastecimento de Água no Município de Parintins (Obra concluída); O Sistema de Abastecimento de Água, na localidade de Caiambé, no Município de Tefé (93% executado). A Recuperação do Sistema de Abastecimento de Água, no Município de Itapiranga (80% executado); o Sistema de abastecimento de água da comunidade da Foz do Canumã, Município de Borba (75% executado); a Melhoria e Ampliação do Sistema de Abastecimento de Água do Município de Manicoré (70% executado). A Recuperação do ponto de captação de água bruta da ETA do bairro São Francisco, no Município de Manacapuru (70% executado); e, a Restauração do Sistema de Captação, Tratamento, Reservação e Distribuição da ETA Liberdade, no município de Manacapuru (60% executado);

Através dos **Programas Viagem Segura** e **Regulação do Sistema de Transportes Rodoviários e Aquaviários** foram desenvolvidas operações de fiscalização rotineiramente e/ou em eventos como carnaval, festa do cupuaçu, da laranja, da ciranda, da canção, do leite, semana da pátria, final do ano.

CULTURA, ESPORTE, LAZER E TURISMO

As ações marcantes na **Cultura** se expressam pela participação intensa do Estado em eventos relevantes para a promoção da cultura regional e de ações que implicam no intercâmbio cultural, como meio de enriquecimento do conhecimento e das relações com outros povos. Em 2005 destacamos: Amostra Internacional de Cinema; Projeto Cultura no Palco; Festival Amazonas de Ópera; Carnaval do Povo;

Festival Folclórico de Parintins; Projeto itinerante – A Cultura tá na Rua e Concerto de Natal.

Além disso, espaços públicos foram criados e/ou reformados tais como: A Construção do Centro Cultural dos Povos da Amazônia – CCPA; A Revitalização da área de entorno do Teatro Amazonas e o Largo de São Sebastião; O início da Obra de Recuperação do Prédio da Polícia Militar; A Aquisição da "Casa Thiago de Melo" e seu acervo; A Execução do Projeto "Manaus Belle-Époque".

Todos os investimentos feitos na área de Cultura redundaram em atrativos comerciais, de relacionamento social e na promoção da "*Marca Amazônia"* como meio promotor da expansão econômica do Estado. Foram investidos recursos na ordem de R$ 61.642.614,00

No setor de **esporte** foram desenvolvidos projetos para promover a ação da juventude, da terceira idade e todos quantos pudessem participar direta ou indiretamente da construção da qualidade de vida da sociedade amazonense. Os projetos que mais se destacaram, foram: Centro de Treinamento do Alto Rendimento da Região Norte; Amazonas Campeão; JEAS – Jogos Estudantis do Amazonas; JEB´S – Jogos Estudantis Brasileiro; Programa 2º tempo; Agita Amazonas; Escola de Informática e Cidadania e Oficina de Cinema.

Para consecução destes projetos investimentos se fizeram necessários onde destacamos: Reforma da Pista de Atletismo, da Vila Olímpica de Manaus; Centro Esportivo e de Eventos no Município de Barreirinha – 90% Construído; Reforma do Estádio Municipal Floro de Mendonça, no Município de Nova Olinda do Norte; Complexo Esportivo em Ipixuna; Estádio José Henrique em Benjamin Constant; Quadra Polivalente em Urucurituba; Estádio Municipal em Caapiranga; Quadra Polivalente em Careiro da Várzea; Quadra Poli-esportiva em Maraã, dentre outros.

As ações que redundam no desenvolvimento econômico sustentável, através do **Turismo**, apresentam números importantes para a economia do Estado, quando temos que a quantidade de turistas que visitaram o Amazonas por via terrestre, fluvial e aérea foi de 349.719, vindos das mais diversas partes do mundo.

SAÚDE

O **Programa de Assistência à População com Doenças** melhorou o atendimento aos pacientes da região Amazônica acometidos por doenças infecciosas e parasitárias/doenças tropicais. Dentre as ações relevantes cobertas por esse plano de trabalho destaca-se a **Assistência Médico-Hospitalar a Pacientes Portadores de Doenças Infecciosas e Parasitárias - Doenças Tropicais**, que visa promover o atendimento Ambulatorial e Hospitalar, e a execução dos exames de apoio ao diagnóstico nos pacientes portadores de doenças infecciosas e parasitárias / doenças tropicais dentro dos parâmetros estabelecidos pelo Ministério de Saúde e das Políticas Públicas de Saúde do Governo do Estado, oferecendo condições de internações e exames laboratoriais e complementares. Foram atendidos 992.206 pacientes, com um investimento de R$ 6.296.417,00.

Através do **Programa Assistência Farmacêutica** pode-se garantir à população o acesso à assistência farmacêutica nos diversos níveis da atenção à saúde, observando as especificidades e as prioridades regionais.

O **Programa Atenção à Saúde de Populações Estratégicas** monitora situações de especial atenção de agravo por meio de suas redes de assistência, abrangendo os três níveis de complexidade a fim de reduzir as taxas de morbi-mortalidade. A **Atenção à Saúde das Pessoas Portadoras de HIV/Aids e Outras Doenças Sexualmente** pode atender aos portadores de agravos e capacitar os profissionais da Saúde em DST/Aids para o atendimento descentralizado e ampliado dos portadores de DST/AIDS. Realizou ações de prevenção e atendeu 2.516 pacientes portadoras de HIV, com R$ 992.224,00, em recursos.

A **Atenção à Saúde da Mulher, Criança, Adolescente e Idoso** foi realizada em caráter continuado e despenderam investimentos na ordem de R$ 1.212.062,00 e atenderam 1.084.988 pacientes.

A **Atenção à Saúde de Populações Especiais** atendeu 83.670 pessoas no Programa de Diabetes e Hipertensão com R$ 792.513,00, onde se destaca a região próxima a Manaus, na **Região do Rio Negro/Solimões** onde foram atendidas 157 pessoas com investimentos de R$ 1.491,00.

A **Rede de Atenção em Saúde aos Portadores de Deficiência** reorganizou as redes de atenção aos portadores de deficiência, sendo atendidos 35.718 portadores de deficiência. O **Saúde do Trabalhador** com R$ 383.695,00, promoveu

atendimento a 3.493 trabalhadores de forma preventiva, curativa e reabilitação; e referenciou acidentes de trabalho, doenças e agravos à saúde do trabalhador.

Com a **Atenção Ambulatorial e Hospitalar de Média e Alta Complexidade** pode atender em nível ambulatorial, oferecer internação hospitalar, apoio diagnóstico e terapêutico ao cidadão, com a **Adequação e Reaparelhamento do Instituto de Saúde da Criança do Amazonas – ICAM,** com recursos que chegaram a R$ 1.495.996,00 pode ser Implantado projetos para cirurgias de alta complexidade: Realizar cirurgias cardíacas, oftalmológicas e videolaparoscópicas; equipar o hospital com ecocardiograma com Doppler colorido; equipar o laboratório de aparelhos de microdosagem e informatizar o hospital, e adequando a estrutura física do ICAM, estando o projeto com 15% de sua execução física já realizada.

Com a **Aquisição de Unidades Móveis - UTI e Resgate** foram adquiridas Unidades Móveis para o interior ao valor de R$ 642.897,00. E na **Região do Rio Negro/Solimões** foram adquiridas três Unidades Móveis para a capital por R$ 185.355,00. Mesmo com unidades para assistência remota e pronto atendimento, a **Assistência à Saúde da População de Média e Alta Complexidade,** complementou com as ações na assistência de média e alta complexidade atendendo a 1.079.832 pessoas com R$ 49.721.447,00. A **Assistência à Saúde da População na Área de Obstetrícia** atendeu 33.611 pacientes com os R$ 36.643.467,00 que foram disponibilizados. A **Assistência à Saúde da População nas Áreas de Clínica Geral e Cirúrgica** utilizou R$ 18.099.918,00, para procedimentos em pacientes nas especialidades de clínica médica, clínica cirúrgica, ortopedia, pneumologia, tisiologia, fisioterapia, imagenologia e atendimento ambulatorial, sendo atendidos 725.064 pacientes. Assim, o atendimento em ambulatório, um dos primeiros contatos do paciente com os profissionais da Saúde, a **Assistência Ambulatorial Especializada à Saúde** pode realizar o atendimento em colpo citologia oncótica, colposcopia, biopsias e cauterizações uterinas, cirurgia de alta freqüência, procedimentos proctológicos e retossigmoidoscopia e em análises clínicas, radiologia médica, eletrocardiografia, eco cardiografia, ergometria, ultra-sonografia, eletro-encefalografia, audiometria, fisioterapia e endoscopia digestiva.

A capacidade da infra-estrutura hospitalar não seria adequada se a **Capacitação de Recursos Humanos em Ações Hospitalares de Média e Alta Complexidade** não tivesse capacitado 7.484 servidores de níveis elementar, auxiliar técnico e superior para desenvolverem com segurança atividades referentes à saúde, sendo 6.064 na capital e 1.420 no interior com R$ 137.653,00. Com hospitais, equipamentos e pessoal capacitado a **Construção e Aparelhamento da Central de Laboratório de Apoio Diagnóstico** pode promover na **Região do Rio**

Negro/Solimões a aquisição de equipamentos para equipar uma Central de Laboratório de Apoio Diagnóstico com R$ 453.051,00.

Na observância do atendimento mais amplo e universalizado a **Construção e Aparelhamento de Unidades Materno Infantis** aparelhou uma Unidade Materno Infantil com R$ 110.873,00, e outra Unidade Materno Infantil na **Região do Rio Negro/Solimões** com os R$ 131.753,00 disponíveis. Também, com a **Construção e Aparelhamento do Posto de Assistência Médica – Centro** foram realizados serviços de demolição e preparação do terreno para construção da nova sede do PAM Centro, utilizando-se os recursos de R$ 955.000,00. Para permitir que os pacientes possam ter atendimento, e acesso ao Sistema, mesmo a longas distâncias o **Encaminhamento e Remoção de Pacientes em Tratamento de Saúde Fora do Estado** removeu 1.155 Pacientes para fora do Estado, onde as maiores incidências foram para Cardiologia, Neurologia, Gastroenterologia e Cabeça e Pescoço, com recursos da ordem de R$ 5.302.575,00 com ajuda de custo, passagens aéreas para paciente e acompanhante e reembolso de despesas com translado do corpo em caso de óbito.

A idéia de desenvolvimento persiste a partir da capacitação, e do **Ensino e Pesquisa em Saúde** que permitiu a capacitação, ensino e treinamento de alunos da UEA, servidores das áreas de atividade meio e fim da Fundação hospital e na implantação da residência médica nas áreas de clínica e cirurgia geral, sendo treinados 1.440 servidores, com R$ 255.585,00 de investimentos.

Ofertando partes e componentes caros na saúde, o **Fornecimento de Órtese e Prótese** adequou as necessidades dos pacientes às disponibilidades do Estado, beneficiando 36.164 pessoas, com recursos de R$ 731.583,00.

Ampliando a capacidade de oferta de serviços a **Implantação de Policlínicas** na **Região do Rio Negro/Solimões** e com os R$ 7.226.688,00, foram implantadas 03 Policlínicas na cidade de Manaus: Policlínica João Braga, Leno Lanzini e Cardoso Fontes. Na mesma linha de planejamento a **Reforma e Reaparelhamento das Unidades de Saúde**, promoveu a reforma de uma unidade de Saúde, com um recurso de R$ 1.011.627,00. na **Região do Rio Negro/Solimões** o recurso de R$ 5.022.799, permitiu a reforma e o reaparelhamento das 5 Unidades de Saúde, considerando-se as das Unidades PA Humberto Mendonça e Maternidade do Alvorada.

No Programa Atenção Especializada em Saúde, as demandas referentes aos agravos de saúde, que exigem intervenção de alto nível de especialização e complexidade, puderam ser atendidas. O **Atendimento Integral aos Portadores de**

Fissuras Lábios-Palatais e Queimados permitiu maiores expectativas em qualidade de vida através das cirurgias plásticas reparadoras sendo realizadas no Pronto Socorro da Criança – Zona Oeste que atuou como unidade de apoio com o atendimento cirúrgico dos pacientes do centro. Essa clientela é composta por crianças domiciliadas em Manaus, e referenciadas de outras localidades do Estado, com tratamento, recuperação e reabilitação da criança até a idade adulta. Foram atendidas 50 pacientes com um custo de R$ 151.042,00.

Com a constante preocupação no atendimento a **Expansão de Leitos de Terapia Intensiva** o Amazonas deu um salto importante na assistência da Alta Complexidade evoluindo do quase nada para o credenciamento SUS/MS de duas (02) Unidades Hospitalares Públicas em Cardiologia, duas (02) privadas em Nefrologia, e com processo em andamento de duas (02) em Traumato-ortopedia. Foram cadastrados 49 leitos com R$ 47.780,00.

O Programa **Atendimento Às Urgências e Emergências** procurou garantir o atendimento em caráter de urgência/emergência à população do Estado em situação de risco de vida ou agravos sérios de saúde, de forma permanente e continuada. São pessoas portadores de patologias que necessitam de atendimento especializado de alta complexidade. Assim, a **Assistência ao Trauma** com o recurso de R$ 1.483.154,00, atendeu a 162.327 pacientes e Implantou serviços médicos especializados nas áreas cirúrgicas: urologia, cabeça e pescoço e cirurgia plástica (reparadora); expandiu recursos humanos nos níveis médio, técnico e superior; adquiriu equipamentos (monitores cardíacos, aparelho de ultra-som portátil, etc.).

Com a preocupação na capacidade do atendimento a **Ampliação e Reaparelhamento do Pronto Socorro Dr. João Lúcio Pereira Machado** promoveu-se, com R$ 63.835,00, a Implantação de serviços médicos especializados nas áreas cirúrgicas:

- Urologia, Cabeça e Pescoço e Cirurgia Plástica (reparadora);
- Implantação da especialidade médica de Cardiologia clínica,
- Adquiriu equipamentos e
- Criou uma Unidade Semi-Intensiva com 10 (dez) leitos.

Foram adquiridas três (03) **Unidades Móveis** com o recurso de R$ 224.450,00.

O **Atendimento às Urgências e Emergências em Pediatria**, atenderam a 13.909 crianças em situação de risco de vida ou de agravos sérios, permitindo a redução dos danos e a recuperação da sua saúde. Na mesma linha de promoção de

pronto atendimento a **Construção, Ampliação e Aparelhamento de Unidades de Pronto Atendimento em Saúde de Urgência/Emergência na Capital** foram executados os serviços de adequação/reaparelhamento, em nove (09) unidades de saúde com o recurso de R$ 4.127.512,00: Hospital de Apuí, Hospital de Canutama, Hospital de Tefé, UM Boca do Acre, UM Caapiranga, UM Ipixuna UM Santa Isabel, UM Silves, e Unidade de Saúde Nova Olinda.

Na **Região do Rio Negro/Solimões** R$ 837.602,00 foram utilizados na conclusão das obras de três (03) unidades de Saúde: SPA Joventina Dias, PA Humberto Mendonça e Policlínica João dos Santos Braga.

O Programa **Fortalecimento da Atenção Básica** coordena o processo de reorganização da Atenção Básica no Estado, articulando a expansão da estratégia de saúde da família, e para isso o **Fortalecimento da Estratégia em Saúde da Família** utilizou o valor de R$ 727.669,00 para acompanhar 2.118.261 pessoas nos Programas de Agente Comunitário de Saúde – PACS e Saúde da Família - PSF. Assim, também, a **Participação no Co-financiamento para Estruturação da Atenção Básica**, especificamente para o Município de Manaus através de transferências da Farmácia Básica, um valor de R$ 832.641,00.

O Programa **Gestão do Sistema Único de Saúde no Estado** promove o fortalecimento e a consolidação do SUS, favorecendo o controle e a participação social no processo de gestão e a satisfação do usuário, e o **Assessoramento Técnico e Descentralização da Gestão e da Assistência à Saúde** foi capaz de utilizar os recursos de R$ 144.035,00 para prestar assessoria técnica e acompanhamento em Itacoatiara, no processo de habilitação, a elaboração de planos, programas e projetos. Dessa forma, a **Capacitação dos Servidores do SUS da Capital e do Interior** atendeu às necessidades de treinamentos emergenciais; fortaleceu a rede com equipamentos e insumos para a melhoria da qualidade do ensino aprendizagem no serviço; e viabilizou a Escola Técnica para o SUS, com apoio dos ministérios da Saúde e Educação. O recurso de R$ 1.127.048,00 capacitou 6.064 servidores na capital e 1.420 nos Municípios de Parintins, Nova Olinda do Norte, Ipixuna, Boca do Acre, Careiro Castanho e Santo Antônio do Içá, sendo que na **Região do Rio Negro/Solimões** o recurso de R$ 111.224,00, propiciou a capacitação de 738 servidores. Apesar da capacitação, houve a necessidade da **Contratação de Serviços de Saúde da Rede Privada Complementares ao SUS** com os recursos de R$ 48.164.860,00, e foram contratados 514 serviços privados para complementar os públicos integrantes do SUS.

Na busca de uma melhor qualidade dessa Saúde, houve a preocupação com o **Fortalecimento dos Órgãos Colegiados de Gestão CES, CIB e CIB/Regionais** para que pudessem estar sintonizados com o restante da rede e o recurso de R$ 59.082,00 foi utilizado na manutenção do Conselho Estadual de Saúde - CES e na Comissão Intergestores Bipartite – CIB. Assim, no escopo da universalização, do pronto atendimento e do correto controle das ações especificas do SUS e do Sistema Estadual para atendimento houve um controle mais efetivo através da **Implementação do Cartão do Sistema Único de Saúde – SUS** onde foram cadastrados no Sistema da União 309.372 pessoas com o recurso de R$ 177.084,00. Essa **Operacionalização das Ações de Controle, Regulação, Avaliação e Auditoria da Assistência à Saúde** fez com que houvesse a adequação da Central de Regulação.

No cuidado dos tratamentos laboratoriais os investimentos são específicos no Programa **Hemoterapia e Hematologia** que busca a auto-suficiência e a qualidade dos serviços e produtos relacionados ao sangue e a descentralizar o diagnóstico no tratamento de pacientes com doenças hematológicas da Capital para o Interior.

Através do Programa de **Prevenção, Proteção e Recuperação da Saúde no Interior** desenvolveram-se Programas de Educação em Saúde e apoio técnico aos serviços de atenção básica e atendimento ambulatorial e hospitalar para 1.369.406 pacientes nas especialidades: clínica médica, cirúrgica, ginecológica, obstétrica, ortopédica e as urgências / emergências, com o recurso disponível de R$ 23.047.958,00. No caso da **Região do Baixo Amazonas** o recurso de R$ 361.328,00 atendeu a 21.469 pacientes.

Dando foco nos indicadores de mortalidade por Câncer o Programa **Prevenção e Controle do Câncer e Assistência Oncológica** e no **Atendimento à População Indígena em Oncologia** a FCECON realizou convênio com a FUNASA, com a finalidade de dar prioridade ao tratamento oncológico à população indígena. Durante o ano anterior atendeu-se a 100 índios, e a meta foi superada no ano de 2005, em 42%, 142 índios atendidos com um recurso de R$ 112.999,00. A **Construção e Aparelhamento do Novo Complexo Hospitalar da FCECON**, com investimentos de R$ 2.632880,00, realizou a primeira etapa (eixo 1 ao 11) da obra do Novo Complexo Hospitalar do Câncer, sendo entregue em dezembro, incluiu: 13 consultórios Ambulatoriais; 2 consultórios Odontológicos, 4 consultórios Ginecológicos; 3 salas de exames de Endoscopia; 15 boxes de quimioterapia, sendo 4 leitos e 11 com poltronas; Serviço Social, Imagenologia com Ultra-sonografia, Raios-x, Tomografia Computadorizada e Mamografia.

Complementando as ações voltadas para o tratamento do Câncer no Estado, o **Desenvolvimento de Atividades Educativas, Preventivas e de Detecção Precoce do Câncer** fez com que a FCECON pudesse intervir na sociedade amazonense, promovendo saúde e enfatizar os fatores de proteção ao risco de câncer. Isso para resgatar a cidadania e motivar os profissionais de saúde e da sociedade ao controle do Câncer. Foi possível com o recurso financeiro de R$ 26.293,00 e realizar 5 (cinco) campanhas educativas: *VIVA MULHER (colo uterino e mama), DIA MUNDIAL SEM TABACO, DIA NACIONAL DE COMBATE AO FUMO, DIA NACIONAL DE COMBATE AO CÂNCER, DIA INTERNACIONAL DA MULHER.*

Assim, como suporte às ações e à complementação das rotinas o **Funcionamento do Hospital do Câncer** propiciou à FCECON atender a Alta Complexidade em Cancerologia, promover a prevenção, o diagnóstico e o tratamento do câncer, através da prestação de assistência médica social, o ensino e a pesquisa no campo da oncologia. O adequado funcionamento do hospital ultrapassou em mais de 15% dos índices planejados. O recurso de R$ 2.868.896,00 realizou 573.580 procedimentos e 6.174 internações, com 55.338 consultas realizadas. Ao se melhorar as condições de atendimento e estrutura o **Tratamento e Controle do Câncer** com R$ 8.451,175, 00, permitiu 55.338 consultas. Alcançou-se o percentual de 15,29% acima do previsto no PPA.

A **Assistência à Saúde da População na Área de Psiquiatria – CPER** com recursos na ordem de R$ 513.381 assistiu a 31.442 pacientes em psiquiatria.

Na área de doenças sexualmente transmissíveis, o Estado fez através do programa **Tudo pela Prevenção e Tratamento em Dermatologia e Doenças Sexualmente Transmissíveis,** diagnósticos e tratamentos com máxima resolutividade as doenças dermatológicas e sexualmente transmissíveis (DST) nos níveis de atenção básica e média complexidade, o que vem contribuindo para a eliminação da hanseníase no Estado.

Atender e construir prescinde de uma constante **Vigilância à Saúde** para efetivar a prevenção e o controle de doenças e outros agravos à saúde, através de ações de vigilância epidemiológica, sanitária e ambiental, imunização e controle de zoonoses.

A atividade de **Vigilância Sanitária** fez inspeções sanitárias em estabelecimentos de alta, média e baixa complexidade; realizou supervisão das ações de vigilância sanitária, e assessoramento aos estabelecimentos de saúde na

elaboração do plano de gerenciamento de resíduos de serviços de saúde; compôs um cadastro e emissão de declaração de cadastro dentro de projetos EAS, atendendo a 2.092 pessoas.

Numa contabilidade *(Accountability)* mais simplificada ao atendimento das necessidades das pessoas, houve atendimentos expressivos na **Assistência médica à família, farmacêutica, das complexidades**, com:

- Assistência Farmacêutica a 16.901 pessoas;
- Assistência em regime de Hospital Dia a 1.425 pacientes;
- Assistência à saúde da população nas áreas de clínica geral e cirúrgica a 725.064 pacientes;
- Assistência à saúde da população de média e alta complexidade a 1.079.832 pacientes;
- Assistência Médica Hospitalar a Pacientes Portadores de Doenças Infecciosas e Parasitárias - Doenças Tropicais a 992.206 pacientes;
- Assistência à saúde da população nas áreas de obstetrícia para os 33.611 pacientes;
- Assistência ambulatorial especializada à saúde a 1.079.832 pacientes;
- Assistência ao trauma a 162.327 pacientes;
- Assistência à saúde da população na área de Psiquiatria para os 34.772 pacientes;
- Prevenção, proteção e recuperação da saúde no interior para 1.390.875 pacientes;
- Atenção à Saúde das Pessoas Portadoras de HIV/AIDS e outras doenças Sexualmente transmissíveis aos 2.516 pacientes;
- Atenção à Saúde da mulher, criança, adolescente e idoso para 1.084.988 pacientes;
- Atenção à saúde de Populações Especiais a 83.827 pacientes;
- Saúde do Trabalhador aos 3.493 trabalhadores;
- Encaminhamento e Remoção de Pacientes em Tratamento de Saúde Fora do Estado aos 1.155 pacientes removidos

- Número de Leitos Disponíveis e Expansão de Leitos e Terapia Intensiva, para 49 Leitos a mais em 2005.
- Contratação de Serviços de Saúde da Rede Privada Complementar ao SUS, suplementando em 514 serviços;

SEGURANÇA:

Investir na Segurança implica em estar atento aos indicadores de Criminalidade, que compõem um complexo arranjo de fatores: viaturas, profissionais capacitados, instalações, equipamentos, entre outras variáveis. Assim em 2005 houve a aquisição de 30 veículos tipo X-terra e 75 veículos tipo Parati, destinados ao Batalhão da Força Especial da Polícia Militar, com equipamentos adicionais rádios de longo alcance e aparelhos de GPS.

Através de destaque concedido à Secretária de Infra-Estrutura, houve a execução de serviços de reforma: Delegacia de Roubos e Furtos (antigo 10° DP); CIOPS; CIS Zona Oeste; CIS Zona Leste; CIS Zona Sul; Batalhão de Choque/ Cavalaria da PMAM; Reforma e ampliação da Delegacia de Polícia e da Sede da Companhia de Polícia no Município do Rio Preto da Eva e do Posto de Atendimento do Detran - PAD no município de Parintins; Construídos 03 postos policiais no Município do Careiro do Castanho, e Construção da sede do Posto de Atendimento do Detran - PAD no município de Manacapuru.

Para aparelhar a estrutura de Segurança foram adquiridos equipamentos pelo Ministério da Justiça/SENASP nas parcerias do Governo do Estado e comprados equipamentos de comunicação como rádios, GPS, sistema de comunicação, equipamentos diversos da área de informática, som, imagem. Permitiu-se que houvesse ações para melhorar a qualidade do profissional, entendendo que esse novo perfil percebe o contribuinte como cliente dos serviços e reconhece nele a necessidade de sua participação através de sua cidadania. Assim, com diversos cursos de qualificação foram capacitados 399 servidores, um novo perfil do policial cidadão.

O DETRAN executou campanhas educativas com a parceria dos municípios através da realização de blitz educativa, nos municípios de Manacapuru (Festa da Ciranda) e Itacoatiara (Festival da Canção – FECANI). O Projeto DETRAN nas escolas esteve nos municípios de Parintins, Itacoatiara, Manacapuru e Guajará. Realizou-se a

construção da sede do Posto de Atendimento do Detran - PAD no município de Manacapuru e reformas do Posto de Atendimento do Detran - PAD no município de Parintins. Foram sinalizados os municípios de Manacapuru, Fonte Boa, Parintins, Itacoatiara, Tefé e Tabatinga, com sinalização vertical, horizontal e semafórica.

A Secretaria de Segurança manteve em pleno funcionamento suas unidades no interior do Estado com 01 Delegacia e 01 Posto de Identificação em cada município; 10 Delegacias Regionais nos municípios de Manacapuru, Itacoatiara, Parintins, Humaitá, São Gabriel da Cachoeira, Coari, Eirunepé, Tabatinga, Tefé, e Lábrea; Delegacia Especializada, como na Capital, nos Municípios de Manacapuru, Itacoatiara, Parintins e Tefé, para tratar e investigar as questões que envolvem os crimes contra a mulher.

Na área de Segurança em relação à capacidade de atendimento a incêndios o **Programa Atuação e Expansão das Ações do Corpo de Bombeiros Militar do Amazonas** busca aperfeiçoar a estrutura operacional do CBMAM, com os **Aparelhamentos e Reaparelhamento do Corpo de Bombeiros Militar do Estado**, considerando que houve a construção de 04 Postos de Atendimentos na capital e interior do Estado, e que os **Atendimentos a Ocorrências** foram de 12.754 ocorrências típicas do Corpo de Bombeiros, nas áreas de contra-incêndio, salvamento, atendimento pré-hospitalar e ações de cunho preventivo.

Prevendo que só a estrutura não seja suficiente, também se investiu na **Capacitação Profissional**, para o profissional de segurança pública e defesa social no seu aperfeiçoamento e conhecimentos gerais sobre sua função na sociedade. Assim, na **Capacitação do Profissional da Segurança Pública** a Secretaria de Segurança qualificou 338 servidores.

No aspecto da Segurança em trânsito o Programa Integrado de Ações para o Transito para a redução da incidência de acidentes de trânsito com vitimas fatais. Desta forma, a **Adequação e Modernização da Sede do Detran** propiciou diversos serviços de melhoria em alguns setores do órgão, como a revisão das instalações hidrosanitárias; serviço de engenharia com revisão na instalação elétrica do gerador, subestação bloco I e II; implantação do CPD e Setor de Multa, em salas onde funcionavam JET/ MULTAS/ CPD e Corregedoria - Bloco II Reforma e adequação dos setores: Habilitação, Almoxarifado/ Patrimônio e Engenharia/ Estatística - Bloco II, e também do CETRAN, JARI, Setor de Multas e do Posto de Atendimento da SEFAZ - Bloco I. Através do crédito orçamentário do superávit financeiro de 2004 houve recurso para a construção da sede da Comissão Especial de Direção Veicular - CEDV, e área para aplicação de exames veicular, localizada no prolongamento da Avenida Grande

Circular - Bairro de Santa Etelvina. A **Campanha Educativa para Prevenção de Acidentes de Trânsito** realizou 29 campanhas educativas, tais como: "Campanha de carnaval", "Campanha Voltas às Aulas", "Campanha Educativa na Grande Circular", a Semana Nacional de Trânsito com 20 blitz educativas, operações na Ponte de São Raimundo - Ciranda, Barreira Ponte da Bolívia - FECANI e Exposição Feira Auto Moto Náutica. Foram 33 palestras e exposições nas empresas e um público de 3.623 pessoas, nas escolas da rede pública, mais 27 palestras para 16.353 alunos e na rede articular 23 para 4.708 alunos na atividade Detran nas Escolas. Também nos municípios de Parintins, Itacoatiara, Manacapuru e Guajará.

Com a **Emissão e Documentação de CNH e de documentos de veículos automotores** viabilizaram-se 123.398 Carteiras de Habilitação. Na **Implantação dos Postos de Atendimento do Detran-Am – PAD**, foi construída a Sede do PAD - Posto de Atendimento do Detran em Manacapuru e reformado o PAD de Parintins. A **Sinalização Horizontal e Vertical de Trânsito no Estado** permitiu a sinalização vertical, horizontal e semafórica nos municípios de Manacapuru, Fonte Boa, Parintins, Itacoatiara, Tefé e Tabatinga.

Com o Programa Integrado de Segurança Pública, pode-se contribuir para a contribuição à redução da criminalidade As **Ações Sócioeducativas Relacionadas à Segurança Pública** destacaram-se através do Programa Geral de Prevenção as Drogas e Anti Violência – PGPDA, que formou 857 multiplicadores em todo o nosso Estado, propondo-se à redução de casos de uso de drogas nas escolas e comunidades. O Programa conta com a parceria de diversas Secretarias, Conselhos, Prefeituras Municipais e entidades de ensino superior no Estado, e já percorreu 10 municípios, realizando diversos cursos e palestras. Outro êxito foi o Programa de Estágio Remunerado, com a contratação de 140 estagiários de nível superior colocados à disposição em unidades da Segurança Pública, como Delegacias de Polícia, Centro de Assistência Social da PMAM, Gerência do Sistema de Informações. Necessitando, então de **Aparelhamento e Reaparelhamento das Unidades da Segurança Pública** passou-se à aquisição de 02 (dois) veículos tipo pick-up para equipar uma embarcação tipo ferry boat que desenvolveu as funções de delegacia flutuante. Para implementar a **Capacitação Profissional do Policial Militar** houve a formação de 14 oficiais através da Academia da PMAM, para o **Combate ao Crime Organizado e ao Narcotráfico** alcançar 34 operações estratégicas e o combate ao Crime Organizado e ao Narcotráfico, em parceria com as Polícias Civil, Militar, Federal, Rodoviária, Forças Armadas, IBAMA. A **Coordenação e Manutenção do Centro de Assistência Social** atendeu a 340 pessoas entre eles militares, dependentes de militares e pessoas carentes da comunidade.

Na busca de melhores resultados para a população e um controle efetivo do que acontece no Estado em termos de Segurança, a **Operacionalização do Centro Integrado de Operações – CIOPS**, atendeu e despachou ocorrências policiais, realizando 30.496 atendimentos, com a média de 2.541 ocorrências ao mês. No âmbito da **Operacionalização dos Programas do Plano Nacional de Segurança Pública** foram repassados recursos federais firmados com o Ministério da Justiça/SENASP para a aquisição de munições, coletes e outros materiais de uso dos profissionais da segurança foram distribuídos às unidades da Segurança: 30 veículos tipo X-terra, 75 veículos tipo Parati, destinado ao Batalhão da Força Especial da Polícia Militar com equipamentos adicionais rádios de longo alcance e aparelhos de GPS, embarcações tipo Lancha de Ação Rápida - LAR, e Bote de Policiamento Fluvial - BPF, e uma embarcação tipo Ferry Boat, para ser utilizada em operações fluviais nos municípios de nosso Estado. A **Operacionalização das Ações de Polícia Comunitária** assistiu a 44 comunidades através dos Agentes de Segurança Comunitária, a **Operacionalização das unidades policiais militares na capital e interior** dotou a Polícia Militar de material humano e aparelhou suas 55 unidades, a **Operacionalização de Serviços de Transporte** da Policia Civil contou com uma frota de 203 viaturas à investigação, entrega de notificações e perícia criminal. Com a **Operacionalização do Serviço de Alimentação da PMAM** foram beneficiados 5.070 servidores, e a **Operacionalização dos Centros Integrados de Segurança - CIS** viabilizou os Centros Integrados de Segurança Pública, que atualmente são 03 localizados nas Zonas - Leste, Centro-Oeste e Sul. Os CIS contam com estes órgãos como parceiros: atendimento do DETRAN/ AM, Polícia Civil, Corpo de Bombeiros, Polícia Militar, Defensoria Pública, OAB, Ouvidoria do Estado, e outros, que ofertam diversos serviços à sociedade.

JUSTIÇA:

Além dos aspectos de Segurança, somam-se, para a Cidadania dos habitantes do Amazonas, as ações e com a Justiça no Estado, completando a importância da Qualidade de Vida no cotidiano do amazonense. O incremento de novas comarcas, com a construção de uma unidade prisional na Capital, Manaus, ofereceu melhores condições ao Sistema Prisional. Foram assistidos 1.307 presos na capital e interior, 65 custodiados beneficiados através de oficinas de trabalho, realizadas atividades com os detentos para desenvolver aptidões e habilidades na

condição de capacitá-los quando do retorno ao convívio com a sociedade, contando com parcerias de instituições e entidades profissionalizantes.

Nas ações de relevância quanto às drogas, e com integração das outras Secretarias, a Secretária de Justiça realizou 10 campanhas preventivas, nas comunidades e escolas da capital e interior. Essas foram efetivadas através de cursos de prevenção, palestras, seminários, fóruns, encontros, reuniões e jornadas. Com o programa de **Prevenção as Drogas e Anti Violência – PGPDA** na formação de multiplicadores, realizou-se cursos de conhecimento e prevenção de Drogas, e de Farmacologia. O Programa conta com a parceria das Secretarias de Saúde, Educação, CONEM, Prefeituras Municipais, Entidades de Ensino Superior no Estado como: UNIP, Uni Nilton Lins, UEA, SENAD. São estudos dos aspectos psicossociais, drogas em geral – conhecimentos e prevenção de drogas e violência, visitando os Municípios: Tabatinga, Presidente Figueiredo, Manaus, Parintins, Nhamundá, Parintins, Manaus - Zona Centro-Oeste 1 e 2; Rio Preto da Eva, Autazes, Benjamim Constant, Atalaia do Norte e Eirunepé.

Atividades realizadas com as Instituições colaboradoras: SSP, SEDUC e Uni Nilton Lins, UEA, CONEM, SENAD, Prefeitura de Atalaia do Norte.

Com o **Programa Ação Judiciária e de Cidadania** os direitos do cidadão puderam ser implementados. Com a **Proteção e Defesa dos Direitos da Cidadania - Direitos Individuais e Coletivos**, foram atendidas 4.344 pessoas, em diferentes áreas de atuação: Atividades Extraprocessuais (palestras, reuniões e seminários); Diligências; Ação Civil Pública; Audiências de Instrução e Julgamento; Audiências de Conciliação; Audiências Diversas; Inspeções; Termo de Ajustamento de Conduta; e Visitas a estabelecimentos relacionados com as suas funções. Por isso o **Serviço de Proteção à Testemunha e à Vítima de Crimes** assistiu a 46 pessoas.

Para atender a uma demanda legislativa expressiva o Programa Defesa da Ordem Judiciária atendeu aos direitos constitucionais do indivíduo e da coletividade, com foco nos grupos minoritários. A **Defesa do Interesse Público no Processo Judiciário – PGJ** fez atendimentos a 9.120 processos judiciários. No campo do Programa de Proteção ao Meio Ambiente, foi possível prevenir atos de lesa-natureza decorrente de ações ou omissões que atentem contra o meio ambiente e o equilíbrio dos ecossistemas em áreas urbanas e rurais, inclusive em áreas indígenas, com **Ações Judiciárias de Defesa do Meio Ambiente** que perfez 4.814 ações judiciais de defesa do direito individual e coletivo.

EDUCAÇÃO

O trabalho preventivo deve ser efetivo para a construção do cidadão amazonense. A Educação é um dos principais vetores nesse sentido. Prepará-lo e sensibilizá-lo a partir dos bancos escolares, é tarefa árdua e contínua nas entidades relacionadas. O Programa **Aprimoramento do Ensino Fundamental** pode construir ou iniciar a construção de várias salas de aula em diversos municípios do interior. Assim, a Ação de Construção, Ampliação e Equipamento de Escolas: Construiu, uma escola de 12 salas de aula nos Municípios de Nova Olinda do Norte, Presidente Figueiredo e Boca do Acre, e Iniciou a Construção de: Uma escola com 6 salas de aula em Nhamundá; Uma escola com 10 salas em Borba, e 2 escolas em Autazes; Uma escola com 12 salas em Humaitá, Barreirinha, Manaquiri, Manaus e outra em Manicoré.

Nos Programas voltados à melhoria da educação, destacam-se o **Programa Gestão da Política de Educação,** e suas ações de **Valorização do Profissional da Educação – Graduação e Plenificação de Docentes** com 9.389 docentes capacitados na Capital e no Interior. O **Programa Qualidade no Ensino Superior** adquiriu 349 equipamentos para equipar o Laboratório da Escola Superior de Tecnologia, Ensino Superior de ciências Sociais da Saúde e Clínica Odontológica. Essas aquisições permitiram o **Funcionamento dos Centros de Ensino Superior das Unidades e Núcleos**, atividade desenvolvida através do Projeto PROFORMAR – Metodologia do ensino presencial mediado no sistema modulado de recesso, com a participação de 7.221 professores em formação, mais 1.572 na Capital e 7.145 no Interior. Ainda destaca-se no projeto APROVAR, o curso pré-vestibular com distribuição de 55 mil apostilas semanalmente em 249 escolas públicas da capital e 98 do interior, além de 55 mil apostilas encartadas nos jornais de Manaus, aos domingos, como forma de disseminar o conhecimento e oportunizar o conhecimento para todos os cidadãos.

As obras de reconstrução ou manutenção de escolas foram possibilitadas através do **Programa Aprimoramento do Ensino Médio**, e nas ações de **Reforma e Reequipamento de Escola** foi possível atender a uma Reforma da Escola Estadual Tomazino Meireles, em Parintins. **No Programa Aprimoramento do Ensino Fundamental**, a **Construção, Ampliação e Equipamento de Escolas** com a ampliação da Escola Marizita, com conclusão prevista para 2006 em Tapauá; na **Reforma e Reequipamento de Escolas** com a reforma da Quadra da Escola Eldah

Bitton, em Manaus; na **Reforma e Reequipamento de Escolas** da: Escola Estadual Santos Dumont em Itamarati; Escola Francisco Sá, em Novo Aripuanã; Escola Pedro Aguirre, em Manicoré; Escolas Gilberto Mestrinho e Amazonino Mendes, em Apuí; Escolas Duque de Caxias e Tancredo Neves em Humaitá.

O **Programa Aprimoramento do Ensino Médio** conseguiu oferecer mais situações para a **Manutenção do Ensino Fundamental** na Escola Estadual São Francisco, em Eirunepé e na Escola Estadual Profª. Marizita, em Tapauá e a Execução de serviços de manutenção de estrutura física, administrativa e pedagógica das escolas de Ensino Fundamental, além de distribuição de material pedagógico, de consumo e permanente no Estado; e a Manutenção do Ensino Médio Execução de serviços de estrutura física, administrativa e pedagógica em escolas do Ensino Médio, bem como a distribuição de material pedagógico, de consumo e permanente, também no Estado.

O **Programa Qualidade no Ensino Superior**, com a **Ampliação da Rede Física - UEA** construiu 99% do Centro de Estudos Superior no Município de Tabatinga.

Já o **Programa Aprimoramento do Ensino Fundamental** conseguiu dar **Apoio e Incentivo à Formação Integral do Aluno** com a distribuição de material didático, kits e uniformes escolares a alunos da rede estadual de ensino da capital e interior, beneficiando 318.544 alunos. O **Aprimoramento Técnico e Pedagógico de Docentes e da Gestão Escolar – FUNDESCOLA** realizou a capacitação de 1.399 docentes e 1.094 técnicos e gestores da rede pública de ensino da capital e interior.

Em um próximo nível educacional o **Programa Aprimoramento do Ensino Médio**, através do **Aprimoramento Técnico e Pedagógico de Docentes e da Gestão Escolar – PROMED** distribuiu 22.500 exemplares do acervo bibliográfico a 45 escolas de ensino médio em 22 municípios, beneficiando 53.536 alunos. Completando a atividade no Ensino Médio, pode obter o **Incentivo à Formação Integral do Aluno Implantação do Projeto TEMPO DE ACELERAR**. O mesmo Programa, através do **Incentivo à Formação Integral do Aluno,** também distribuiu material didático, kits e uniformes escolares; propiciou a implantação do Ensino Médio Modular e Seriado, beneficiando 160.113 alunos.

O **Programa Aprimoramento da Educação Diferenciada**, com o **Apoio à Educação de Jovens e Adultos** pode realizar o atendimento a 58.174 alunos com a distribuição de kits e uniformes escolares da rede estadual de ensino na Capital e Interior, exceto os municípios de Benjamin Constant, Manaquiri e Presidente Figueiredo. Um outro **Apoio à Educação Especial** pode ser implementado e foram

beneficiados 4.043 alunos, sendo 1.205 da rede estadual com a distribuição de kits e uniformes escolares, além de ajuda financeira à ONG's e entidades filantrópicas que prestam atendimento a 2.838 alunos portadores de necessidades educacionais especiais nos municípios de Manacapuru, Tefé, Maués, Parintins, Manicoré, Tonantins, Coari, Boa Vista do Ramos, Nova Olinda do Norte e Manaus. O mesmo Aprimoramento, junto com a **Educação Escolar Indígena** realizou a **Implementação do Ensino Fundamental de 5.ª a 8.ª série em Aldeias Indígenas** dos municípios de Amaturá, Santo Antonio do Içá, Humaitá, Manicoré, Maués, Barreirinha, Atalaia do Norte, Jutaí e Tefé, beneficiando 1.486 alunos; e a **Implementação do Ensino Médio nas Aldeias Indígenas** dos municípios de Benjamin Constant, São Paulo de Olivença, Santo Antonio do Içá, Tabatinga e São Gabriel da Cachoeira, beneficiou 650 alunos.

O **Programa Aprimoramento da Educação Diferenciada**, com a **Educação Escolar Indígena**, pode, com recursos de R$ 231.504,00 **implementar o Ensino Fundamental de 5ª. a 8.ª série em Aldeias Indígenas** dos municípios de Amaturá, Santo Antonio do Içá, Humaitá, Manicoré, Maués, Barreirinha, Atalaia do Norte, Jutaí e Tefé, beneficiando 1.486 alunos.

O **Programa Desenvolvimento de Programas Especiais** ofereceu o **Aprimoramento da Qualidade do Ensino pela Utilização dos Serviços de Informática – PROINFO** com a implantação de 7 Laboratórios de Informática em 7 escolas da Capital e 2 no Interior, enquanto o **Programa Gestão de Política da Educação**, fez a **Implantação do Sistema de Gestão Integrado** e a **Implantação do Programa Gerador de Cadastro de Alunos e Docentes** de Escolas da rede estadual de ensino Sistema Único de Informação com a Implementação do Sistema Informatizado de Gestão Escolar do Amazonas – SIGEAM, em 190 escolas da Capital e 1 em Borba.

Ampliando a melhora do Ensino o **Programa Qualidade no Ensino Superior** fez a **Aquisição de Equipamentos de Laboratório** para equipar o Laboratório da Escola Superior de Tecnologia e com o **Ensino e Pesquisa em Pós-graduação** conseguiu realizar 58 pesquisas relevantes para o Estado. A **Extensão Universitária** também contribuiu com mais 250 pesquisas realizadas para o Funcionamento dos Centros de Ensino Superior das Unidades e Núcleos Manutenção dos cursos de graduação nas áreas de: Ciências da Saúde; Artes eTurismo; Educação; Engenharia; Ciências Políticas e Gestão Pública.

O Programa Desenvolvimento de Programas Especiais fez, através do Aprimoramento da Qualidade do Ensino pela Utilização dos Serviços de Informática - PROINFO a Implantação de 7 Laboratórios de Informática em: 7 Escolas da Capital:

(Escola Estadual Raimundo Holanda de Souza, Dorval Varela, Helena Araújo, Jacimar de Souza Gama, Nathália Uchôa, Ondina de Paula e Diofanto Vieira Monteiro); 1 em Lábrea (Escola Estadual Balbina Mestrinho) e 1 em Pauiní (Escola Estadual Frei Sabino).

O **Desenvolvimento de Projetos Inovadores** na Implementação do Programa Educacional de Resistência às Drogas e à Violência na Escola – PROERD, em parceria com a Polícia Militar – AM, em Manaus, Tabatinga, Parintins, Barcelos, Manacapuru, Iranduba, Rio Preto da Eva e Humaitá, mais a Implementação do Programa TV Escola Capacitação Continuada para docentes, videotecários e técnicos do Programa TV Escola da Capital; a realização de Oficinas Pedagógicas para Gestores, Pedagogos e Vídeo-educadores que atuam no Programa em Manaus; a Implementação de salas de TV Escola na Capital (183) e Interior (330) e Manutenção de equipamentos de videotecas escolares (192), na Capital, foram os destaques desse Programa.

ECONOMIA REGIONAL

As principais contribuições na Economia do Estado se referem às Políticas Públicas através da Política do Zona Franca Verde, das Políticas de Habitação e das de Desenvolvimento Sustentável. Assim, como principal política do Governo o **Zona Franca Verde,** constitui-se numa política que envolve vários programas de Governo, implementados por uma forte articulação interinstitucional, com parceiros governamentais e não governamentais, e abrangência em todo o Estado, atingindo, inclusive os locais mais isolados do Amazonas. Nesta análise consideramos os valores das ações diretamente ligadas nos seguintes programas:

- Programa Desenvolvimento e Dinamização de Cadeias Produtivas da Agropecuária, Pesca, Aqüicultura – Zona Franca Verde – R$ 41.227.902,00;
- Programa Gestão da Política de Meio Ambiente e Desenvolvimento Sustentável – Amazonas Sustentável – R$ 15.857.881,00;
- Amazonas Florestal – Programa Estadual de Florestas e Negócios Sustentáveis – R$ 677.533,00;
- Amazonas Indígena – R$ 675.663,00.

Os principais resultados alcançados com as ações desses programas foram:

1. Fomento à Produção Extrativista

A isenção de tributos estaduais é uma das formas de incentivo à produção no setor primário extrativista. Várias ações também complementam a atratividade e a capacidade geradora da riqueza. Assim, destacamos alguns produtos que imprimem um crescimento expressivo e estão diretamente ligados aos compromissos de desenvolvimento sustentável, proposta do governo para o crescimento do Estado.

BORRACHA

Aumento do valor pago à subvenção da borracha de R$ 0,50 para 0,70; Ampliação do número de seringueiros em atividade de 200 para 1000 seringueiros (meta de 2000 seringueiros até 2006); Aumento da produção de borracha; Aquisição e Distribuição de Kits de Sangria:

PROGRAMA DA BORRACHA - Meta: 4000 kits; Elevação do preço pago pelo Kg de borracha de R$ 1,30 para 1,60; e Linhas crédito para produtores extrativistas pelo BASA e AFEAM.

CASTANHA

Elevação do preço da lata de R$ 10,00 para R$ 30,00; o Aumento da renda dos castanheiros, proporcionando uma renda média de R$ 1.900,00; a Orientação Técnica para construção de novas usinas de beneficiamento da castanha.

ÓLEOS VEGETAIS

Implementação e orientação técnica na construção de usina de óleos vegetais; a Orientação técnica para construção de novas usinas de óleos vegetais; o Aumento da renda dos coletores de semente, proporcionando uma renda média de R$ 1.600,00 por safra; a Ampliação do número de parceiros para atividades extrativistas; o Decreto que proíbe o corte de andiroba e copaíba: O óleo vale mais!; a Elevação do preço pago pela lata de andiroba de R$ 3,00 para R$ 7,00.

2. Plano Estadual de Recursos Ambientais

Foram aprovados 134 planos de investimentos que visam o desenvolvimento local integrado na sustentabilidade ambiental e o desenvolvimento econômico e social em todo o Estado. Na **Região do Madeira** foi criado um mosaico de unidades de

conservação no município de Apui, todos aprovados pela comunidade, sociedade civil organizado e poder público em suas três esferas. Na **Região do Rio Negro/Solimões** foram aprovados para elaboração planos de manejo florestal sustentável em pequena escala, pelo programa de desenvolvimento sustentável do gasoduto Coari/Manaus.

3. Etnodesenvolvimento dos Povos Indígenas

A população indígena do Estado do Amazonas foi beneficiada com vários projetos, dentre os quais destacamos:

- Apoio à Produção Sustentável do Artesanato Indígena, no Alto Solimões, com parceria com o Ministério da Integração Nacional;
- Fomentação de Crédito aos Povos Indígenas, nos municípios de São Gabriel da Cachoeira, Parintins, Barreirinha, Tabatinga, Benjamim Constant, São Paulo de Olivença e Atalaia do Norte, em parceria com a AFEAM;
- Desenvolvimento Sustentável na "Trilha do Gasoduto", em Manacapuru;
- Capacitação em Propriedade Intelectual, Avicultura, Piscicultura, Turismo em Terras Indígenas;
- Oficinas de Certificação de Óleo e Fibras Vegetais (Cipó Titica), nos municípios de Manaus, Parintins, São Gabriel da Cachoeira e Eirunepé;
- Cursos de Gestão do Ecoturismo em Terras Indígenas, Oficinas de Capacitação em Fiscalização e Vigilância, e o Curso de Planejamento e Elaboração de Projetos e Técnicas de Plantio, nos municípios de São Gabriel da Cachoeira, Manaus, Novo Airão, Parintins, Autazes, Itacoatiara Barreirinha, Maués, Nova Olinda do Norte e Nhamundá, em parceria com o Ministério do Desenvolvimento Agrário.

4. Apoio à Comercialização da Produção Agropecuária e Pesqueira

As ações de produção rural estão focadas nas diversas formas associativas de produtores agroextrativistas, entendendo que o fortalecimento dos agentes de produção constituiu uma etapa imprescindível à organização das diversas cadeias produtivas. A organização dos produtores rurais já vem contabilizando saldos positivos quanto à melhoria da qualidade da produção e o aumento de sua escala que aliados à

perspectiva de regularidade de oferta, onde viabilizaram a formalização de contratos de compra e venda entre Cooperativas Agrícolas e Empresas de comercialização de gêneros alimentícios.

A criação de alternativas de comercialização dos produtos das diversas cadeias produtivas sustentáveis trouxe como resultados imediatos:

- Aproximação do produtor ao consumidor final;
- Possibilidade do pagamento de preços mais justos aos produtores rurais;
- Oferta de produtos com preços mais acessíveis, graças à redução da cadeia de comercialização;
- Valorização do produtor rural;
- Geração de novas oportunidades de emprego e renda nas comunidades rurais.

A formalização de parcerias com instituições governamentais e não governamentais, possibilitou a realização de ações que trouxeram ao mesmo tempo, benefícios aos produtores rurais e ao público consumidor. Merece destaque a parceria AGROAMAZON/CONAB, que viabilizou a aquisição de 2.684t de alimentos oriundos da agricultura familiar. Ao assegurar o pagamento do Preço Mínimo estabelecido pelo Governo Federal, essa ação injetou uma cifra de R$ 2.108.639,00 nas comunidades rurais a título de pagamento da produção oriunda de 940 famílias de pequenos produtores.

A AGROAMAZON teve uma atuação marcante nas ações desencadeadas com vistas ao soerguimento das culturas de juta e malva. A intervenção do Governo no processo de comercialização dessas fibras no Estado, safra 2004/2005, materializou-se através das vertentes:

- O Pagamento de um valor adicional ao preço mínimo estabelecido pelo Governo Federal, a título de Subvenção Econômica aos produtores, atingindo 1.455 produtores com uma produção de 6.052 toneladas de fibras com recursos aplicados no valor de R$ 1.210.307,00; e,
- A Isenção de ICMS na saída de fibras de juta e malva para outros Estados.

Graças a essas medidas, o produtor rural teve sua produção remunerada ao preço de R$ 1,20 pelo quilo de fibras de juta e malva, tipos 1 e 2, enquanto que as

fibras adquiridas por outros estados foram de 9.969 t com recursos injetados nas comunidades rurais no valor de R$ 11.963.000,00. É importante ressaltar as articulações da Agência de Agronegócios com a SEPROR, SEPLAN, SEDUC, COOAPIR e CPU Uatumã, visando à inclusão de produtos regionais no cardápio da merenda escolar da rede estadual de ensino. A Secretaria de Educação passou a adquirir produtos regionais dos produtores rurais, através das Cooperativas mencionadas. Dentre esses produtos, destacam-se:

- Produtos da agroindústria estadual:
- Polpa de frutas, Suco concentrado, Geléias, Iogurte regional, Farinha de banana e achocolatados.
- Pasta de peixe ou picadinho congelado;
- Frutas e hortaliças;
- Farinha de mandioca e farinha de tapioca.

O somatório dos produtos regionais adquiridos pela SEDUC atingiu uma cifra de 1.500 toneladas/ano, com excelentes perspectivas de aumento, dado o interesse e disponibilidade de outras organizações em produtores rurais deste Estado, como: Xarope de Guaraná, Ovos, Pupunha, Palmito de Pupunheira, Açaí, Abacaxi e Castanha do Brasil.

A AGROAMAZON contribuiu para o sucesso do Desenvolvimento Sustentável ao adquirir 141.200 kg de pirarucu certificado, oriundos da Reserva de Mamirauá, beneficiando diretamente 1.100 famílias de produtores locais, com aporte de R$ 494.200,00, e a comercialização de Tambaqui “Curumim”, com produção de 18.946 kg, ao valor de R$ 49.985,60.

Outras ações importantes são as atuações na comercialização de produtos hortifrutigrangeiros do Município de Iranduba, nas cozinhas industriais do Pólo Industrial de Manaus. São 18 produtores beneficiados com um valor de R$ 118.000,00. Na comercialização de sementes de cupuaçu destinadas à produção do "CUPULATE", são 415 famílias beneficiadas, e a produção comercializada de 200t num valor de R$ 120.000,00. Também a cadeia produtiva da madeira/móveis, com a fabricação de carteiras escolares, utilizando como matéria prima a madeira, oriunda dos planos de manejo simplificado, e os benefícios dessa medida estão surgindo sob a forma de emprego e renda. Para o próximo ano já se inclui a criação do Pólo Madeira-Móveis na Capital, como entreposto para completar a Cadeia Produtiva e adensar valor aos produtos do setor.

5. Assistência Técnica e Extensão Rural - ATER

A meta prevista inicialmente no PPA, na ação de Assistência Técnica e Extensão Rural – ATER era de 40.000 produtores rurais. Por conta da expansão da área de ação, e o aumento do número de Unidades Locais, esta previsão foi aumentada para 50.700 produtores rurais, onde foram incluídos: agricultores, criadores, aqüicultores, pescadores, indígenas, extrativistas, mulheres rurais e assentados da reforma agrária.

A maior parte dos beneficiários do Serviço de ATER estão associados em organizações formais e/ou informais existentes nos municípios e dentre estas foram atendidas no ano:

a) 1.532 comunidades rurais com 22.803 famílias;

b) 500 grupos de produtores, com 10.499 participantes;

c) 665 associações formais com 19.488 associados;

d) 24 cooperativas com 2.053 cooperados;

e) 28 Sindicatos rurais, com 5.131 participantes.

Dentre as principais atividades agropecuárias trabalhadas pelo público beneficiário do Serviço de ATER, em 2005, no Estado, estão assistidos:

Culturas

Grãos e Mandioca: Soja – 9 produtores, com uma área de 1.630 ha.; Arroz – 2.602 produtores com área de 6.079 ha; Milho – 9.228 produtores com área de 8.548 ha; Feijão – 4.651 produtores com 2.324 ha; Mandioca – 17.345 produtores com 22.884 ha.

Hortaliças: 2.510 produtores com 1.882 ha de melancia; 570 produtores com 47 ha de pimentão; 591 produtores com 221 ha de abóbora; 720 produtores com 71 ha de couve; 596 produtores com 61 ha de pepino; 370 produtores com 123 ha de repolho; 1.163 produtores com 170 ha de coentro; 787 produtores com 122 ha de cebolinha; 834 produtores com 78 ha de alface; 1.479 produtores com 1.292 ha de macaxeira; 483 produtores com 52 ha de maxixe; além de outros 823 produtores com 322 ha de: tomate, batata doce, feijão de metro, berinjela e quiabo.

Fruticultura: 927 produtores com 843 ha de abacaxi; 767 produtores com 1.587 ha de citrus; 2.202 produtores com 2.634 ha de cupuaçú; 192 produtores com 158 ha de mamão; 4.049 produtores com 3.598 ha de banana; 1.244 produtores

com 1.753 ha de coco; 367 produtores com 255 ha de maracujá; 526 produtores com 839 ha de pupunha/fruto; 1.453 produtores com 1.971 ha de açaí e 238 produtores com 208 ha de graviola.

Culturas Industriais: 366 produtores com 417 de cana-de-açúcar; 26 produtores com 26 ha de caju; 1.889 produtores com 3.323 ha de guaraná; 1.294 produtores com 1.708 ha de café; 38 produtores com 31 ha de urucum; 1.847 produtores com 2.264 ha de Juta; 5.692 produtores com 7.295 ha de malva; 135 produtores com 127 ha de pimenta do reino e 412 produtores com 496 ha de cacau.

Criações

Bovinos e Bubalinos: 6.427 criadores com 633.759 bovinos de corte; 8.641 criadores com 422.829 bovinos de aptidão mista e 697 criadores com 69.415 cabeças de búfalos.

Animais de médio e pequeno porte: 1.039 criadores com 19.182 suínos; 330 criadores com 13.574 ovinos; 124 criadores com 5.346 caprinos; 163 avicultores industriais com 1.133.172 aves e 1.590 criadores de aves caipiras com 74.912 bicos.

Aqüicultura e pesca: 522 aqüicultores com 1.889.077 peixes, nos sistemas de criatórios tipos tanque-rede,tanque-escavado,canal de igarapé e barragens; 6.925 pescadores artesanais e armadores de pesca.

Na área de Crédito Rural

O IDAM, em conjunto com os demais atores do setor primário, definiu procedimentos para serem adotados na aplicação dos recursos do crédito rural, através de encontros técnicos e reuniões de trabalho, onde participaram técnicos do Sistema SEPROR/IDAM, Agência de Fomento do Estado do Amazonas – AFEAM, Banco da Amazônia, Banco do Brasil, CEPLAC, INCRA, IBAMA, IPAAM, Cooperativas de Técnicos e representante das organizações dos produtores rurais. Com isso, por meio de sua Gerência de Crédito Rural e Unidades Locais, realizaram em conjunto com a AFEAM, Banco da Amazônia e Banco do Brasil, ações de crédito nos 62 municípios do Estado, compreendendo as etapas de: Vistorias prévias, seleção dos produtores, acompanhamento dos projetos encaminhados, contratados e em vigência, bem como ações de apoio ao Programa de Recuperação de Crédito - PRC.

Foram elaborados e encaminhados aos Agentes Financeiros, como: AFEAM, Banco da Amazônia e Banco do Brasil, 9.000 projetos que perfazem o valor de R$ 37.184.458,00, dos quais foram efetivamente contratados 7.158, ao valor de R$ 26.717.698,00.

Dentre os entraves observados para aplicação do crédito rural, são destacadas as dificuldades dos produtores em cumprir a legislação ambiental pela ausência dos órgãos responsáveis na maioria dos municípios do interior do Estado. Para se aliviar a pressão e propiciar o apoio ao Fomento, a Distribuição de Sementes foi essencial na complementação das ações com as equipes de extensionistas das Unidades Locais realizaram levantamento das necessidades de sementes básicas de grãos (arroz, milho e feijão), hortaliças diversas e fibras (juta e malva), para serem adquiridas pela SEPROR e distribuídas pelo IDAM no ano de 2005, com vistas a incentivar a safra 2005/2006.

Os subsídios conseguidos para que técnicos da SEPROR, juntamente com o pessoal do IDAM Central, elaborassem os projetos básicos e montassem os processos licitatórios para a aquisição destes insumos permitiram a compra, distribuição e beneficiar as famílias em todos os municípios do Estado, neste ano, de:

- 222.460 Kg de sementes de milho, para 17.741 famílias;
- 183.020 Kg de sementes de arroz, para 16.167 famílias;
- 77.260 Kg de sementes de feijão, para 13.333 famílias;
- 21.500 Kg de sementes de Juta, para 6.000 famílias;
- 90.600 Kg de sementes de malva, para 9.492 famílias;
- 2.549,28 Kg de sementes (melancia, pimentão, abóbora, couve, pepino, repolho, coentro, cebolinha, alface, maxixe, tomate e quiabo).

Com a distribuição de sementes foram beneficiadas 27.414 famílias, nos 62 municípios. As áreas plantadas e de produção, com base nas quantidades de sementes distribuídas, grãos, fibras e hortaliças, atingiram até o final da safra 2005 / 2006:

- 22.373 ha de grãos (arroz, milho e feijão), com uma produção de aproximadamente 47.000 t de grãos (milho, arroz e feijão);
- 10.340 ha de fibras (juta e malva), com uma produção aproximada de 18.100 t (juta e malva);
- 5.600 ha de hortaliças, com produção de aproximadamente 50.000 t de hortaliças diversas.

A produção e distribuição de mudas é executada com mudas adquiridas pela SEPROR, no que se refere principalmente as mudas de bananas e abacaxi, resistentes às doenças com apoio das Unidades Locais do IDAM, nos municípios, em

parceria com as Prefeituras Locais e as próprias comunidades rurais. No ano de 2005, foram distribuídas 393.583 mudas de bananeira, produzidas diretamente nos municípios, e distribuídas em torno de 1.049.483 mudas de cupuaçu, açaí, maracujá, banana, graviola para serem beneficiadas em torno de 14.294 famílias.

O Apoio à Defesa Agropecuária fez parte das ações do Serviço de Assistência Técnica e Extensão Rural - ATER, e o apoio a Defesa Sanitária Animal e Vegetal, onde podem ser destacadas as campanhas de prevenção das principais doenças que ocorrem na região: Aftosa, Brucelose e tuberculose. Esse apoio da Comissão Estadual de Defesa Sanitária Animal e Vegetal - CODESAV, foi realizado em duas etapas de campanha de vacinação contra febre aftosa, abrangendo os 62 municípios, onde foram atendidos 16.483 criadores de bovinos e bubalinos, com um rebanho de 1.336.261 animais. Nos municípios de Barreirinha, Parintins, Boa Vista do Ramos, Maués, Urucará e Nhamundá foram realizadas campanhas de vacinação animal contra brucelose e tuberculose, coordenadas pela equipe do IDAM de Parintins, abrangendo um total de 184 criadores, haja vista não ter caráter obrigatório como ocorre com a aftosa.

6. Capacitação de Produtores Rurais

O Serviço de Assistência Técnica e Extensão Rural - ATER é uma atividade de caráter educativo e que utiliza metodologias próprias de trabalho, para facilitar a transferência de conhecimentos aos produtores, tais como: Visitas, Demonstrações Práticas e de Métodos, Reuniões, Unidades Demonstrativas e Unidades de Observação, Excursões, Dias de Campo, Campanhas e Cursos para Produtores Rurais, as quais são planejadas de acordo com as demandas dos agricultores.

No ano de 2005, além dos recursos orçamentários do Governo do Estado, também apoiaram a ação de capacitação de produtores, os convênios com o INCRA, Ministério do Desenvolvimento Agrário – MDA, Ministério da Agricultura, Pecuária e Abastecimento – MAPA, a SUFRAMA e o Projeto de Apoio aos Pequenos Produtores Rurais (Cooperação Técnica IDAM / GTZ).

Foram ministrados 111 cursos, nas áreas de:

- melhoria da qualidade da farinha de mandioca, cultura do cacau, manejo da cultura do cupuaçu, cultura da banana;
- fabricação de derivados da cana-de-açúcar,
- manejo de solos e recuperação de áreas degradadas,

- beneficiamento do pescado e legislação pesqueira,
- beneficiamento da banana e cupuaçu,
- cooperativismo e organização comunitária,
- olericultura e curso para vaqueiro,

Todos chegaram a beneficiar 2.271 agricultores familiares, nos municípios de: Nhamundá, Apuí, Autazes, Humaitá, Itacoatiara, Presidente Figueiredo, Manicoré, Matupi, Manacapuru, Careiro, Careiro da Várzea, Iranduba, Boca do Acre, Juruá, Urucará, Boa Vista do ramos, Lábrea, Barreirinha, Tabatinga, Borba, Novo Aripuanã, Parintins, Benjamin Constant, Tefé, Coari, Atalaia do Norte, Maués, Rio Preto da Eva e Manaus.

7. Construção de Mercados e Feira

A Reforma e Ampliação da Feira Coberta do Produtor Rural de Rio Preto da Eva no valor de R$ 200.000,00 foi concluída, assim como a de Tabatinga e de Rio Preto da Eva.

8. Construção e Adequação de Estradas Vicinais na Zona Rural

A Construção e a Recuperação de 5,98 km da estrada do contorno trecho areal cachoeirinha e travessão no município de São Gabriel da Cachoeira, foi decisiva para dar possibilidade de acesso ao porto de Camanaus, e permitir o escoamento da produção e de passageiros.

9. Construção e Implantação de Centros Produtivos Agroindustriais

A Construção de 02 unidades de agroindústria – casas de farinha, nos municípios de Borba e São Gabriel da Cachoeira, beneficiaram 85 famílias de produtores rurais.

10. Defesa Sanitária Animal

O governo durante a campanha para erradicação da febre aftosa no Estado investiu R$ 5.833.054,00, tendo como meta a imunização de 100% do rebanho bovino e bubalino do Estado, superando a marca conquistada na primeira etapa quando foram vacinados 1.211.312 animais, o equivalente a 97,11% do total de animais

existentes no Estado e o recadastramento de propriedades rurais para combate e controle contra a febre aftosa no Careiro da Várzea.

11. Eletrificação Rural

A subvenção para implantação do programa Luz Para Todos, convênio entre o Estado e a CEAM no valor de R$3.958.490,00, permitiu a Implantação de rede de distribuição de energia elétrica na aldeia Kassinawa no município de Nhamundá no valor de R$58.083,83, beneficiando 350 famílias rurais, na comunidade do Paraná do Amatari em Itacoatiara o valor de R$398.000,00, beneficiou 600 famílias.

12. Fomento para Aquisição e Uso de Calcário na Correção de Solos – PROCALCÁRIO

A concessão do financiamento subvencionado a produtores rurais, associações ou cooperativas de produtores rurais, buscando elevar os níveis de produtividade da agricultura do Estado, estimula a intensificação do uso adequado de corretivos de solo, no sul do Estado (Apui, Manicoré, Humaitá, Lábrea, Canutama e entorno de Manaus), com o valor de R$ 4.250.000,00 que foi disponibilizado.

13. Organização e Dinamização da Cadeia Produtiva de Pesca e Aqüicultura

A Implantação de 105 unidades de produção de peixes em tanque redes no município de Manaus/Puraquequara, de 105 em Manacapuru – Lago do Calado, de 39 de Iranduba – Lago do Limão, mais as 105 de Borba – comunidade de Canumã, de 105 de Tabatinga, de 210 do Careiro, de 420 de Presidente Figueiredo e Balbina, de 200 de Maués, de 105 de Nhamundá e mais as 105 de Novo Airão, permitiram o incremento do pescado para o Estado, e os resultados da produção já poderão ser colhidos em 2006. Com a instalação de uma fabrica de gelo com capacidade de 06 toneladas no município de Nova Olinda do Norte, a instalação de uma unidade de beneficiamento de pescado com 06 flutuantes de madeira e a aquisição de um barco de pesca modelo regional em madeira de lei no município de Santo Antonio do Içá e outro equivalente em Tabatinga, consolidam a possibilidade do Desenvolvimento Sustentável ao Estado.

A produção de 12 milhões de pós-larvas e a geração de 2,5 milhões de alevinos permitirá completar o investimento em pescado. Com perspectivas de

desenvolvimento regional, a contribuição para estruturação de unidade de beneficiamento de pescado em Benjamim Constant, o auxílio para implantação de uma fábrica de gelo em Nova Olinda do Norte, e a Aquisição de máquinas e equipamentos para exploração racional do pescado em Maués, estrutura-se ainda mais a economia do pescado para a região. Complementando a infra-estrutura para o pescado, e firmando como parte do desenvolvimento regional a Reforma da unidade beneficiadora de pescado de Lábrea, e a de Benjamim Constant são outros componentes para a consolidação. Somam-se às atividades a construção de 04 Unidades de Distribuição de Alevinos em Manacapuru.

POLÍTICAS DE GOVERNO

Alguns Programas especiais são desenhados na expectativa de atender às demandas da sociedade, e que não implicam em gestão direta por um órgão ou instituição apenas. Em geral, a interdisciplinaridade é um efeito da complexidade das ações a serem realizadas, e que precisam da integração de vários atores para que as metas possam ser alcançadas, onde cada ator participa com sua responsabilidade diretamente ligada à sua competência legal ou técnica.

Um programa fortemente ligado à essas Políticas é o **Programa Cidadania para Todos – Projeto Cidadão**, que prevê a **Construção de Casas Populares para a População de Baixa Renda na Capital e Interior do Estado**, que com recursos no valor de R$ 12.210.066,00 puderam realizar as obras:

- contenção de processos erosivos graves na Av. Margarita na rua secundária 05 e rua 163 no Conjunto Nova Cidade;
- construção de reservatório em estrutura metálica e a revitalização da rede de drenagem de águas pluviais, energia elétrica e iluminação pública no Conjunto Habitacional Galiléia;
- e construção de um muro de arrimo para contenção do talude localizado na quadra 266 do Conjunto Nova Cidade.

Também reforça suas metas na **Construção de Casas Populares para População sob Risco Social** para atender à população que vive em situação de risco. Assim, foram construídas 962 unidades habitacionais: 536 nos conjuntos João Paulo e Nova Cidade em MANAUS; 117 no Município de MANACAPURU; e 309 no

Município de ITACOATIARA, com um investimento de R$ 7.446.794,00, que financiou ainda a Construção de 10 unidades habitacionais no Município de Tefé para as famílias carentes e sob risco social.

As construções são apoiadas com outras ações que aumentam seu potencial social. E o **Apoio Financeiro a Iniciativas de Educação Profissional, Geração de Trabalho, Emprego, Renda e Exercício da Cidadania** pode reforçar a economia para algumas famílias, onde houve atuação, com recursos na ordem de R$ 1.587.570,00 do FDH. Dessa forma, o CDH beneficiou 6.168 pessoas, com a celebração de 12 convênios com as entidades: Instituto Novo Mundo; Inspetoria Salesiana Missionária da Amazônia - Pró Menor Dom Bosco; Cáritas Arquidiocesana de Manaus - Área Missionária Santa Helena; Centro de Solidariedade São José / Escola Rainha dos Apóstolos; e, Conselho Geral do Povo Hexkaryana, todas localizadas em Manaus. Ainda foram celebrados convênios com Sociedade Civil Mamirauá, em Tefé; Associação dos Criadores de Abelhas Indígenas do Amazonas - Acai , em Boa Vista do Ramos; Associação dos Produtores Agroextrativistas da Colônia do Sardinha, em Lábrea; Fundação Sociocultural da mesorregião do Alto Solimões, em Benjamin Constant; e a Associação para Desenvolvimento Coesivo da Amazônia, localizada em Iranduba.

O **Bolsa Auxílio Cidadão** com um investimento de R$ 8.803.700,00, beneficiou 6.035 famílias, alcançando o atendimento de 42.245 pessoas. O **Escola Cidadã** beneficiou cerca de 199.994 pessoas durante a realização de 11 eventos voltados à prestação de serviços nas áreas de educação, saúde, cidadania, esporte e lazer nas escolas da rede pública, nos bairros da Compensa III, Santa Etelvina, Amazonino Mendes, Petrópolis, Redenção, Alvorada II, São José, no Município de Manaus e nos municípios de Itacoatiara, Manacapuru e Rio Preto da Eva. A ação conjunta dos órgãos do Estado viabilizou a aplicação de R$ 1.233.270,00.

Com ações relevantes, e pensando no futuro da população, o **Reescrevendo o Futuro** tem como objetivo a alfabetização de adultos em todo o Estado, e atendeu a 2.044 cidadãos na Capital e 29.956 do Interior, com investimentos de R$ 5.727.320,00 pela UEA e R$ 600.000,00 pela SEDUC.

Um Programa voltado para a cidadania do povo amazonense, e coordenado pelo Conselho de Desenvolvimento Humano, o **Programa Vivendo com Dignidade** oferece **Apoio Financeiro a Iniciativas de Inclusão Social dos Grupos Suscetíveis ao Processo de Exclusão** com o investimento de R$ 3.459.889,00, por meio do FDH, e que beneficiou 13.788 pessoas, com 23 convênios celebrados com as entidades: Grupo de Apoio à Criança com Câncer; Associação dos Deficientes Visuais do

Amazonas - ADVAM; Associação dos Deficientes Físicos do Amazonas - ADEFA; Associação à Criança com Hiv - Casa Vhida; e Cáritas Arquidiocesana de Manaus - Centro Social Nossa Senhora do Perpétuo Socorro; Obra Social Nossa Senhora da Glória - Fazenda Esperança, todas localizadas em Manaus; Associação Pestalozzi de Coari, de Boa Vista do Ramos, de Tonantins, de Parintins e de Manicoré; Sociedade Pestalozzi do Município de Nova Olinda do Norte; Associação Comunitária Civil Luz da Infância, em Autazes; Associação de Pais e Amigos dos Excepcionais de Manaus, de Tefé e de Itacoatiara; Associação dos Deficientes Físicos de Itacoatiara – ADEFITA; Sociedade Civil Pio Lanteri, localizada em Careiro; Centro de Esperança de Tapauá - Prelazia de Lábrea, em Tapauá.

Atendendo às demandas diferenciadas no interior do Estado, os planos de trabalho incluíram atendimento *in loco*, com estrutura própria para vários serviços às comunidades distantes da Capital. Assim foi o **Programa Universalização do Acesso aos Serviços Públicos e Programas de Governo**, principalmente com a **Implementação do Pronto Atendimento Itinerante – PAI** que tem a finalidade de contribuir para a melhoria do Índice de Desenvolvimento Humano – IDH do Amazonas, e deu ênfase ao reconhecimento de direitos de acesso às políticas públicas nas esferas federal, estadual e municipal. Ele é operacionalizado com os barcos Puxirum I, Puxirum II e Zona Franca Verde. Está prevista a entrada de funcionamento de mais uma unidade para o próximo ano. Contabilizando apenas 2005, foram atendidos 476.906 cidadãos do interior, o que demandou R$ 5.081.916,00 em investimentos de preparativos de barcos, e infra-estrutura para atendimento.

Ainda, focado na qualidade de vida, e na realização da cidadania, a geração de renda fez com o que se incluísse nos planos de trabalho um Programa Amazonas Empreendedor que, através da **Implementação das Oficinas Escolas** pode capacitar micro e pequenos empresários para desenvolver atividades produtivas por si mesmos. A Oficina Escola do Pólo Moveleiro de Itacoatiara, principal e importante por sua localização junto ao parque produtor de madeiras, foi concluída em maio 2005 e desde então vem sendo gerida pelo Centro Tecnológico do Amazonas – CETAM, isso fez com que o governo se preocupasse com o desenvolvimento econômico a partir da percepção de que os micro e pequenos empresários poderão ser, se houver investimentos das mais diversas fontes, os grandes conglomerados no futuro, geradores de renda e trabalho para uma população carente, podendo ampliar as possibilidades na economia no nosso Estado.

São participantes do Núcleo de Apoio ao Empreendedor, a Agência de Fomento do Estado do Amazonas – AFEAM, o Conselho Regional de Contabilidade –

CRC, o Corpo de Bombeiro Militar do Estado do Amazonas – CBMAM, a Federação das Associações das Micro e Pequenas Empresas do Estado do Amazonas – FAMPEAM, a Junta Comercial do Estado do Amazonas – JUCEA, a Prefeitura Municipal de Manaus – PMM (Instituto Municipal de Planejamento Urbano – IMPLURB, a Secretaria Municipal de Economia e Finanças – SEMEF, a Secretaria Municipal de Desenvolvimento e Meio Ambiente – SEDEMA, a Secretaria Municipal de Saúde – SEMSA, e a Coordenadoria de Vigilância Sanitária e Saúde – COVISA), a Secretaria de Estado de Planejamento e Desenvolvimento Econômico – SEPLAN, a Secretaria de Estado do Trabalho e Cidadania – SETRACI, e o Serviço de Apoio às Micro e Pequenas Empresas do Amazonas – SEBRAE.

O Núcleo de Apoio ao Empreendedor fomentou a criação de 804 empregos diretos e 1.340 empregos indiretos, com 192 empresas registradas. Foram 3.656 atendimentos para informações diversas, 22 palestras apresentadas aos candidatos a empresários num total de 485 participantes.

III – RESULTADOS DAS PRINCIPAIS AÇÕES DO GOVERNO

EDUCAÇÃO

Programa	**APRIMORAMENTO DO ENSINO MÉDIO**
Objetivo	Ampliar o acesso, melhorar a qualidade e elevar o índice de aprovação do Ensino Médio.
Público-alvo	Alunos do Ensino Médio da Rede Estadual.
Órgão	SECRETARIA DE ESTADO DA EDUCAÇÃO E QUALIDADE - SEDUC

PRINCIPAIS AÇÕES E RESULTADOS DO PROGRAMA

Aprimoramento Técnico e Pedagógico de Docentes e da Gestão Escolar - PROMED

Estado

Com recursos na ordem de R$ 110.545,00, a ação consistiu da distribuição de 22.500 exemplares de acervo bibliográfico a 45 escolas de Ensino Médio de 22 municípios, beneficiando 53.536 alunos.

Construção, Ampliação e Equipamento de Escolas

Estado

Foram utilizados recursos de R$ 472.593,00 para a aquisição de equipamentos e material permanente destinados às escolas da Rede Estadual.

Região do Alto Rio Negro

Aquisição de equipamentos e material permanente para suprir a necessidade das escolas dessa região, com investimento de R$ 531.545,00.

Região do Rio Negro/ Solimões

Reconstrução do Ginásio Renê Monteiro, em Manaus, com recursos complementares no valor de R$ 246.590,00.

Incentivo à Formação Integral do Aluno

Estado

Com recursos na ordem de R$ 19.984.146,00, foram atendidos 160.113 alunos, através das seguintes ações: implantação do Projeto Tempo de Acelerar; Distribuição de material didático, kits e uniformes escolares; Implantação do Ensino Médio Modular e Seriado; etc.

Manutenção do Ensino Médio

Estado

Manutenção de estrutura física, administrativa e pedagógica em escolas do ensino médio, bem como a distribuição de material pedagógico, de consumo e permanente, com a aplicação de recursos na ordem de R$ 808.988,00.

Reforma e Reequipamento de Escola

Região do Baixo Amazonas

Reforma da Escola Estadual Tomazinho Meireles, em Parintins.

Programa	**APRIMORAMENTO DA EDUCAÇÃO DIFERENCIADA**
Objetivo	Garantir, com qualidade, atendimento pleno à demanda da educação de jovens e adultos, à educação escolar indígena e aos alunos portadores de necessidades educacionais específicas.
Público-alvo	Jovens e adultos que estão fora do sistema regular de ensino, alunos indígenas e alunos portadores de necessidades educacionais especiais.
Órgão	SECRETARIA DE ESTADO DA EDUCAÇÃO E QUALIDADE – SEDUC

PRINCIPAIS AÇÕES E RESULTADOS DO PROGRAMA

Apoio à Educação de Jovens e Adultos

Estado

Com recursos na ordem de R$ 697.492,00, foram beneficiados 58.174 alunos com a distribuição de kits e uniformes escolares da rede estadual de ensino da Capital e do Interior, com exceção dos municípios de Benjamin Constant, Manaquiri e Presidente Figueiredo.

Apoio à Educação Especial

Estado

Nesta ação foram beneficiados 4.043 alunos, sendo 1.205 pertencentes à rede estadual com a distribuição de kits e uniformes escolares, além de ajuda financeira a ONG's e entidades filantrópicas que prestam atendimento a 2.838 alunos portadores de necessidades educacionais especiais nos municípios de Manacapuru, Tefé, Maués, Parintins, Manicoré, Tonantins, Coari, Boa Vista do Ramos, Nova Olinda do Norte e Manaus.

Educação Escolar Indígena

Estado

Com a aplicação de R$ 231.504,00, foi implementado o Ensino Fundamental de 5.ª a 8.ª série nas Aldeias Indígenas dos municípios de Amaturá, Santo Antonio do Içá, Humaitá, Manicoré, Maués, Barreirinha, Atalaia do Norte, Jutaí e Tefé, beneficiando 1.486 alunos; implementação do Ensino Médio nas Aldeias Indígenas dos municípios de Benjamin Constant, São Paulo de Olivença, Santo Antônio do Içá, Tabatinga e São Gabriel da Cachoeira, beneficiando 650 alunos.

Programa	**APRIMORAMENTO DO ENSINO FUNDAMENTAL**
Objetivo	Ampliar o acesso, melhorar a qualidade e elevar o índice de aprovação do Ensino Fundamental.
Público-alvo	Alunos do Ensino Fundamental da Rede Estadual.
Órgão	SECRETARIA DE ESTADO DA EDUCAÇÃO E QUALIDADE - SEDUC

PRINCIPAIS AÇÕES E RESULTADOS DO PROGRAMA

Apoio e Incentivo à Formação Integral do Aluno

Estado

Atendimento a 318.544 alunos da Rede Estadual de Ensino - Capital e Interior - através de ações de distribuição de material didático, kits e uniformes escolares, com investimentos da ordem de R$ 31.455.032,00.

Aprimoramento Técnico e Pedagógico de Docentes e da Gestão Escolar - FUNDESCOLA

Estado

Capacitação de 1.399 docentes e 1.094 técnicos e gestores da Rede Pública de Ensino da Capital e do Interior, num total de 2.493 profissionais, com recursos de R$ 589.961,00.

Construção, Ampliação e Equipamento de Escolas

Estado

Aquisição de equipamentos e material permanente. No valor de R$ 1.787.380,00.

Região do Alto Solimões

Os recursos no valor de R$ 28.699,00 se destinaram à conclusão de obras de escolas iniciadas em 2003.

Região do Baixo Amazonas

Construção de duas escolas, sendo uma de 6 salas de aula em Nhamundá e outra de 12 salas - Modelo Padrão, em Barreirinha. Nesta ação foram aplicados recursos no valor de R$ 1.811.117,00.

Região do Madeira

Investimento de R$ 2.546.942,00 para construção de: 1 escola com 10 salas de aula e 41 escolas indígenas com somente 1 sala de aula, ambas em Borba; 1 escola-padrão com 12 salas de aula, em Humaitá; reconstrução da Escola João B. da Fonseca, em Borba; construção de 1 escola de 12 salas de aula na Comunidade Matupi, município de Manicoré; construção de 1 Ginásio coberto, em Novo Aripuanã; construção de 1 quadra coberta na Escola Amazonino Mendes, em Apuí; todas as obras estão em fase de execução.

Região do Médio Amazonas

Construção de uma Escola com 12 salas de aula no município de Nova Olinda do Norte, gerando 1.440 novas vagas; construção de 1 Ginásio coberto na Escola Vital de Mendonça, em Itacoatiara e 1 Escola de 12 salas de aula e quadra, em Presidente Figueiredo; aquisição de equipamentos e material permanente para suprir a necessidade das escolas da região. Para a realização dessas ações foram aplicados recursos no valor de R$ 4.915.561,00.

Região do Purus

Investimento de R$1.503.260,00 para: construção de cobertura metálica na quadra do Educandário Santa Rita, em Lábrea; construção de quadra coberta, refeitório e urbanização na Escola Balbina Mestrinho, em Lábrea; ampliação da Escola Marizita, em Tapauá e construção de 1 escola de 12 salas de aula e quadra coberta, em Boca do Acre. Todas as obras estão em fase de execução.

Região do Rio Negro/Solimões

Aplicação de R$ 4.976.689,00 na construção de 2 escolas com 12 e 24 salas de aula em Manaus, 2 escolas com 10 salas de aula em Autazes; construção de Ginásio coberto na Escola Manoel Marçal, em Manaus; construção de 1 Ginásio coberto, em Coari; construção de 1 escola de 12 salas de aula, em Manaquiri; construção de 2 escolas de 10 e 16 salas de aula, em Manacapuru; construção de 1 escola-padrão de 12 salas de aula, em Codajás; construção de 1 escola de 12 salas de aula, em Beruri; construção de 1 escola de 12 salas de aula, em Iranduba e construção de 1 ginásio coberto, em Rio Preto da Eva. Todas estas obras estão em fase de execução. Foram adquiridos equipamentos e material permanente destinados às escolas.

Manutenção do Ensino Fundamental

Estado

Manutenção de estrutura física, administrativa e pedagógica em Escolas do Ensino Fundamental, assim como distribuição de material pedagógico, de consumo e permanente, com recursos na ordem de R$ 2.108.540,00.

Reforma e Reequipamento de Escolas

Estado

Construção de ginásio na Escola Estadual Solon de Lucena (Manaus); construção de quadras nas Escolas Estaduais Vital de Mendonça (Itacoatiara), Amazonino Mendes (Apuí), Ernesto Pinho Filho (Manaus) e reforma da quadra da Escola Eldah Bitton (Manaus), além da perfuração de poço artesiano na Escola Cid Cabral (Manaus), com investimento de R$ 7.529.876,00.

Região do Alto Juruá

Reforma e equipamento da Escola Estadual Santos Dumont, em Itamarati, com recursos no valor de R$ 403.228,00.

Região do Baixo Amazonas

Construção de Quadra em Escola-Padrão, no município de Barreirinha. Recursos no valor de R$ 1.046.280,00.

Região do Madeira

Com recursos de R$ 4.986.312,00 foram reformadas e equipadas um total de 6 Escolas Estaduais, a saber: Francisco Sá, em Novo Aripuanã, Pedro Aguirre, em Manicoré, Gilberto Mestrinho e Amazonino Mendes, em Apuí, Duque de Caxias e Tancredo Neves, em Humaitá.

Região do Médio Amazonas

Recursos da ordem de R$ 418.211,00 foram aplicados na construção de uma Quadra na Escola Estadual Vital de Mendonça, no município de Itacoatiara e na reforma e equipamento da Escola Estadual Tereza Santos, em Itapiranga.

Região do Purus

Construção de 2 quadras nas Escolas Estaduais Educandário Santa Rita e Balbina Mestrinho, no município de Lábrea, com recursos de R$ 299.216,00.

Região do Rio Negro/Solimões

Com a aplicação de recursos de R$ 12.635.153,00, foram reformadas e reequipadas as Escolas Estaduais Petrônio Portela, Almirante Ernesto de Mello Baptista e Manoel Marçal de Araújo, em Manaus, e Marçal Machado Girão, no Careiro.

Região do Triângulo (Jutaí, Juruá, Solimões)

Realização de reforma e reequipamentação das Escolas Estaduais São Francisco, em Eirunepé e Professora Marizita, em Tapauá, com recursos na ordem de R$ 497.522,00.

Programa	**DESENVOLVIMENTO DE PROGRAMAS ESPECIAIS**
Objetivo	Contribuir para o aperfeiçoamento técnico e pedagógico de docentes.
Público-alvo	Docentes e discentes da rede estadual.
Órgão	SECRETARIA DE ESTADO DA EDUCAÇÃO E QUALIDADE - SEDUC

PRINCIPAIS AÇÕES E RESULTADOS DO PROGRAMA

Aprimoramento da Qualidade do Ensino pela Utilização dos Serviços de Informática – PROINFO

Estado

Implantação de 7 Laboratórios de Informática em 7 Escolas da Capital (Escola Estadual Raimundo Holanda de Souza, Dorval Varela, Helena Araújo, Jacimar de Souza Gama, Nathália Uchôa, Ondina de Paula e Diofanto Vieira Monteiro) e 1 em Lábrea (Escola Estadual Balbina Mestrinho) e 1 em Pauiní (Escola Estadual Frei Sabino).

Desenvolvimento de Projetos Inovadores

Estado

Implementação do Programa Educacional de Resistência às Drogas e à Violência na Escola - PROERD, em Parceria com a Polícia Militar - AM, em Manaus, Tabatinga, Parintins, Barcelos, Manacapuru, Iranduba, Rio Preto da Eva e Humaitá.

Implementação do Programa TV Escola

Estado

Capacitação Continuada para docentes, videotecários e técnicos do Programa TV Escola da Capital; realização de Oficinas Pedagógicas para Gestores, Pedagogos e Vídeo-educadores que atuam no Programa em Manaus; implementação de salas de TV Escola na Capital (183) e Interior (330) e manutenção de equipamentos de videotecas escolares (192), na Capital.

Programa	**GESTÃO DE POLÍTICA DE EDUCAÇÃO**
Objetivo	Planejar e formular políticas setoriais; coordenar, avaliar e controlar programas da área de Educação.
Público-alvo	Unidades gerenciais básicas.
Órgão	SECRETARIA DE ESTADO DA EDUCAÇÃO E QUALIDADE - SEDUC

PRINCIPAIS AÇÕES E RESULTADOS DO PROGRAMA

Apoio às Atividades de Planejamento, Avaliação e Administração do Sistema de Ensino

Estado

Apoio à realização do Censo Escolar - Capital e Interior; contratação de 200 estagiários de ensino médio e 100 de nível superior para realizarem atividades administrativas no Órgão; concessão de 200 vales-transporte para 100 estagiários de nível médio e 100 servidores da SEDUC; aquisição de equipamentos, mobiliário e material de consumo para suprir as necessidades do Órgão. Para atender esta ação, foram utilizados recursos de R$ 3.840.060,00.

Autonomia Pedagógica, Administrativa e de Gestão Financeira das Escolas

Estado

Foram beneficiadas 513 escolas da rede estadual de ensino com a distribuição de equipamentos, mobiliário, material de consumo e acervos bibliográficos; realização do Encontro do Monitoramento do PNLD e PNBE/2005, em Manaus, do qual participaram 257 pessoas; e construção de 80 viveiros de plantas ornamentais, medicinais e frutíferas em escolas da rede estadual da Capital, com um recurso empregado de R$ 897.682,00.

Fortalecimento dos Órgãos Colegiados

Estado

Apoio aos Conselhos Estaduais de Educação, Escolar Indígena, Alimentação Escolar, do FUNDEF e a Comissão de Regime Disciplinar do Magistério - CDRM com material de consumo e equipamentos, concessão de diárias e passagens aos seus membros para tratarem de assuntos de interesse dos respectivos colegiados.

Implantação do Sistema de Gestão Integrado

Estado

Implantação do Programa Gerador de Cadastro de Alunos e Docentes de Escolas da Rede Estadual de Ensino, com recurso de R$ 2.321.986,00.

Sistema Único de Informação

Estado

Implementação do Sistema Informatizado de Gestão Escolar do Amazonas – SIGEAM em 190 escolas da Capital e 1 escola do município de Borba.

Valorização do Profissional da Educação - Graduação e Plenificação de Docentes

Estado

Capacitação de 9.389 docentes da Capital e do Interior, com um investimento de R$ 8.230.452,00.

Programa	**DESENVOLVIMENTO E PRODUÇÃO DE PROJETOS, BENS E SERVIÇOS**
Objetivo	Promover o desenvolvimento da produção de projetos e de bens e serviços técnicos para proporcionar o aumento das oportunidades no mercado de trabalho do Estado do Amazonas.
Público-alvo	Instituições públicas e privadas no Estado do Amazonas.
Órgão	Centro de Educação Tecnológico do Amazonas - CETAM

PRINCIPAIS AÇÕES E RESULTADOS DO PROGRAMA

Concurso e Processo Seletivo

Estado

Realização dos concursos e processos seletivos no Estado.

Programa	**FORMAÇÃO E CAPACITAÇÃO PROFISSIONAL**
Objetivo	Desenvolver ações para promover a formação e capacitação profissional no Estado do Amazonas.
Público-alvo	População do Estado do Amazonas que não possui formação profissional nos níveis básico e técnico.
Órgão	Centro de Educação Tecnológico do Amazonas - CETAM

PRINCIPAIS AÇÕES E RESULTADOS DO PROGRAMA

Educação Profissional Básica

Estado

Com um total de R$ 2.633.591,00 de recursos aplicados, à medida que os Cursos de Qualificação Profissional foram sendo implementados na capital e nos municípios do interior do Estado, novas demandas não previstas foram surgindo ao longo do ano de 2005 e o CETAM impetrou esforços para atendê-las. O CETAM, participou do Programa de Capacitação nos sete municípios de abrangência do gasoduto Coari-Manaus, estabeleceu parceria com a Fundação de Vigilância em Saúde, com capacitação em 23 municípios do interior do Estado, e atendeu demanda do Exército Brasileiro para execução do Projeto Soldado-Cidadão, com a oferta de cursos de qualificação profissional aos jovens dos municípios de Tefé e Tabatinga egressos do serviço militar obrigatório. Os cursos beneficiaram 7.241 pessoas.

Educação Profissional Técnica

Estado

Com um investimento de R$ 3.768.371,00, os cursos de natureza técnica têm caráter de formação profissional, com uma carga horária mínima de 800 horas e mais aulas práticas (estágio), necessitando de pelo menos um ano e dois meses para serem concluídos.

Implantação das Unidades Descentralizadas e dos Núcleos de Formação

Estado

Implantação das unidades descentralizadas de ensino profissional, de caráter permanente, e dos núcleos de ensino profissional, de caráter provisório, nos municípios do Estado, contando com as parcerias de Prefeituras Municipais.

Programa	**CIÊNCIA E TECNOLOGIA PARA INCLUSÃO SOCIAL**
Objetivo	Desenvolver ações de Ciência e Tecnologia para a promoção do desenvolvimento humano e da cidadania no Estado do Amazonas**.**
Público-alvo	Comunidade científica, instituições de ensino e pesquisa, populações urbanas e rurais e governo do Estado**.**
Órgão	Centro de Educação Tecnológico do Amazonas - CETAM

PRINCIPAIS AÇÕES E RESULTADOS DO PROGRAMA

Inclusão Digital e Sociedade da Informação

Estado

Estabelecimento de parceria com o Conselho de Desenvolvimento Humano - CDH, e SEDUC, para expansão dessa ação na capital e nos municípios do Interior do Estado, ampliando as oportunidades de inclusão digital da população amazonense.

Programa **QUALIDADE NO ENSINO SUPERIOR**

Objetivo Contribuir para ampliação e melhoria na qualidade do Ensino Superior no Estado.

Público-alvo Alunos que já concluíram o Ensino Médio e de graduação.

Órgão Universidade do Estado do Amazonas - UEA

PRINCIPAIS AÇÕES E RESULTADOS DO PROGRAMA

Estágio Curricular para Estudantes da Universidade do Estado do Amazonas

Estado

Estágio curricular, no qual foram beneficiados 60 alunos.

Extensão Universitária

Estado

Com um investimento de R$ 3.896.862,00, foram realizadas 250 pesquisas neste exercício de 2005. Nesta ação é executado o projeto REESCREVENDO O FUTURO. Criado em 2003, atingiu desde sua implantação mais de 75.000 jovens e adultos. O programa teve início no dia 27 de setembro de 2005 e está em pleno desenvolvimento com 25.050 alunos; destes, 9.518 estão na zona urbana e 15.532 na zona rural. Participam do projeto 623 professores atuando na zona urbana e 913 na zona rural, totalizando 1.511 professores. Foram distribuídos neste exercício 25.050 kits para alunos e 1.511 kits para professores. Em 2005 foram 25.050 alunos alfabetizados. Além do projeto REESCREVENDO O FUTURO, também foi executado nesta ação o projeto PRONERA que é um convênio firmado com o INCRA, cujo objeto é alfabetizar jovens e adulto nos assentamentos do INCRA.

Ampliação da Rede Física - UEA

Região do Alto Solimões

Construção do Centro de Estudos Superiores de Tabatinga, no valor de R$ 629.233,00.

Região do Rio Negro/Solimões

Construção da Clínica Odontológica com recursos da ordem de R$ 3.613.585,00.

Aquisição de Equipamentos de Laboratórios

Estado

Aquisição de 349 equipamentos para os laboratórios da Escola Superior de Tecnologia, Escola Superior de Ciências da Saúde e Clínica Odontológica, com recursos de R$ 758.809,00.

Ensino e Pesquisa em Pós-Graduação

Estado

Realização de 58 cursos/pesquisas com um custo de R$ 464.383,00.

Funcionamento dos Centros e Estudos Superior das Unidades e Núcleos

Estado

Com um investimento de R$ 17.578.688,00, esta ação concentra a manutenção dos cursos de graduação nas áreas de Ciências da Saúde com os cursos de Enfermagem, Medicina e Odontologia, com 640 alunos em Manaus e outros 640 nos municípios do Estado. Na área de Ciências Sociais - cursos de Administração Pública, Ciências Políticas, Direito e Segurança Pública e do cidadão, com 735 alunos da capital e 1.000 alunos do interior. Na área de Artes e Turismo - curso de Turismo Dança e Música com 1.031 alunos matriculados na Capital.
Na área de Educação, com os cursos de Licenciatura em Biologia, Física, Geografia, História, Letras, Matemática, Química, Informática e Normal Superior, com 990 alunos na Capital e 4.560 no Interior do Estado. Engenharia, com os cursos de Engenharia, Tecnologia em Eletrônica, em Manutenção e em Processamento de

Dados com 1.230 alunos na Capital e Engenharia Florestal com 100 alunos no Interior. Projeto PROFORMAR - teve sua manutenção transferida da SEDUC para esta universidade neste exercício. No corrente ano, o projeto PROFORMAR está sendo ministrado para todos os municípios do Estado (inclusive capital), com a metodologia de ensino presencial mediado no sistema modulado de recesso, com a participação de 7.221 professores em formação. Formaremos neste exercício 1.572 professores na capital e 7.145 no interior.
O projeto APROVAR, curso pré-vestibular, é outro projeto executado nesta ação. Criado em 2003, são distribuídas 55.000 apostilas, semanalmente, em 249 escolas públicas da capital e 98 do interior e 55.000 apostilas encartadas todos os domingos nos jornais de Manaus, num total de 110 mil apostilas por semana, 440 mil por mês, perfazendo 3,85 milhões de apostilas durante os 8 meses. Atendidas 5 escolas de ensino superior na capital, 4 Centros de Estudos superiores nos municípios de Itacoatiara, Parintins, Tabatinga, Tefé. 9 Núcleos em Boca do Acre, Coari, Carauari, Eirunepé, Humaitá, Manacapuru, Manicoré, Maués e São Gabriel da Cachoeira.

Graduação em Ciências Políticas e Gestão Pública

Estado

Matrícula de 7.680 alunos, com a utilização de recursos financeiros da ordem de R$ 3.041.270,00.

Vestibular

Estado

O Concurso vestibular deste exercício ofereceu 3.519 vagas, com recursos aplicados da ordem de R$ 4.988.960,00.

SAÚDE

Programa	**ASSISTÊNCIA À POPULAÇÃO COM DOENÇAS**
Objetivo	Melhorar o atendimento aos pacientes da região Amazônica acometidos por doenças infecciosas e parasitárias/doenças tropicais.
Público-alvo	População do Estado do Amazonas e de Estados limítrofes quando solicitado.
Órgão	SECRETARIA DE ESTADO DE SAÚDE – SUSAM/ FMT

PRINCIPAIS AÇÕES E RESULTADOS DO PROGRAMA

Assistência Médico-Hospitalar a Pacientes Portadores de Doenças Infecciosas e Parasitárias - Doenças Tropicais

Estado

Foram atendidos 992.206 pacientes, com um investimento de R$ 6.296.417, em Serviço Ambulatorial, Unidade de Internação Hospitalar, Pronto Atendimento e Exames Complementares de Apoio ao Diagnóstico.

Capacitação Técnico-Científico de Profissionais em Doenças Infecciosas e Parasitárias - Doenças Tropicais

Estado

Foram capacitados 2.309 profissionais, com um investimento de R$ 29.044,00.

Laboratórios de Pesquisa da Fundação de Medicina Tropical do Amazonas - FMT/AM

Estado

Durante o ano de 2005 os Laboratórios de Pesquisa produziram um total de 273.854 exames, com um investimento de R$ 1.756.211,00.

Promoção de Eventos Ligados a Doenças Infecciosas e Parasitárias - Doenças Tropicais

Estado

As atividades de ensino e pesquisa desenvolvidas pela Fundação de Medicina Tropical do Amazonas, durante o ano de 2005 produziram um número significativo de trabalhos, com um investimento de R$ 72.640,00 conforme segue: 39 trabalhos apresentados no Congresso sobre Doenças Tropicais, realizado na cidade de Florianópolis - Santa Catarina; 04 produções de livros; 07 trabalhos publicados em revistas especializadas; 07 projetos de pesquisa desenvolvidos e financiados pela FAPEAM; 11 projetos de mestrado/ doutorado.

Reforma e Aparelhamento da Fundação de Medicina Tropical do Amazonas - FMT/AM

Estado

Com investimento na ordem de R$ 269.269,00 realizou-se: Recuperação do Prédio do Auditório, Prédio da Anatomia Patológica e início da recuperação do Depósito dos Resíduos Sólidos de Serviços de Saúde. Início da construção do Hospital Dia, Ambulatório de Dermatologia/DST/AIDS, construção da sala de Necropsia, construção da Entomologia. Reforma das Enfermarias da Unidade de Internação Hospitalar, Reforma do Departamento de Epidemiologia. Aquisição de Equipamentos para o Serviço de Anatomia Patológica, Gerência de Virologia, Hospital Dia e DST/AIDS.

Programa	**ASSISTÊNCIA FARMACÊUTICA**
Objetivo	Garantir à população o acesso à assistência farmacêutica nos diversos níveis da atenção à saúde, observando as especificidades e as prioridades regionais definidas nas instâncias gestoras do SUS e adotando medidas que favoreçam a redução dos custos e dos preços.
Público-alvo	População usuária do SUS no Estado.
Órgão	SECRETARIA DE ESTADO DE SAÚDE – SUSAM

PRINCIPAIS AÇÕES E RESULTADOS DO PROGRAMA

Promoção ao Acesso à Assistência Farmacêutica e Produtos para Saúde em Todos os Níveis de Atenção

Estado

Com um recurso de R$ 80.548.746,00, foram cadastrados 16.842 usuários na assistência farmacêutica do Estado.

Região do Rio Negro/Solimões

Com um recurso no valor de R$ 278.643,00 foram distribuídos medicamentos para pacientes da rede estadual de saúde. Sendo atendidos 58 usuários.

Região do Triângulo (Jutaí, Juruá, Solimões)

Atendimento de um usuário da rede estadual de saúde com distribuição de medicamentos com um custo de R$ 3.800,00.

Programa	**ATENÇÃO À SAÚDE DE POPULAÇÕES ESTRATÉGICAS**
Objetivo	Planejar diretrizes políticas, implementar e monitorar ações de Atenção à Saúde de Populações em Situação Especial de Agravo, por meio de redes de assistência à saúde, abrangendo os três níveis de complexidade (baixa,média e alta) nos 62 municípios do estado, a fim de se reduzir as taxas de morbimortalidade.
Público-alvo	Mulher, criança, adolescente, idoso e pessoas portadoras de necessidades especiais.
Órgão	SECRETARIA DE ESTADO DE SAÚDE – SUSAM

PRINCIPAIS AÇÕES E RESULTADOS DO PROGRAMA

Atenção à Saúde das Pessoas Portadoras de HIV/Aids e Outras Doenças Sexualmente Transmissíveis

Estado

Atendimento de 2.516 pacientes portadoras de HIV, com um custo de R$ 992.224,00.

Atenção à Saúde da Mulher, Criança, Adolescente e Idoso

Estado

Com um investimento de R$ 1.212.062,00, foram atendidos 1.084.988 pacientes, entre as quais estão inclusas crianças, mulheres adolescentes e idosos.

Atenção à Saúde de Populações Especiais

Estado

Atendimento a 83.670 pessoas no Programa de Diabetes e Hipertensão realizados no Estado do Amazonas, com um custo financeiro de R$ 792.513,00.

Região do Rio Negro/Solimões

Foram atendidas 157 pessoas no Programa de Diabetes e Hipertensão realizados no Estado do Amazonas, com um custo financeiro de R$ 1.491,00.

Combate ao Tabagismo

Estado

Com recursos na ordem de R$ 76.954,00, foi realizada uma campanha para a comunidade leiga e cientifica sobre os danos do tabagismo à saúde e meio ambiente, bem como sobre os outros fatores de risco de câncer (hábitos alimentares, exposição excessiva à radiação solar e ionizantes; vírus carcinogênicos, fatores reprodutivos e carcinogênicos ambientais), por meio da organização de uma rede nacional de ações compostas pelos municípios que, alem de medidas em escolas, unidades de saúde e ambiente de trabalho, passarão a implementar ações que subsidiem medidas legislativas e econômicas, e de ações especificamente voltadas ao apoio e tratamento do fumante.

Controle de Tuberculose no Estado do Amazonas

Estado

Foram realizadas ações de controle da Tuberculose, com um custo de R$ 194.237,00, sendo atendidos 2.526 pacientes.

Monitoramento das Ações de Saúde Bucal no Estado do Amazonas

Estado

Treze municípios tiveram equipes de saúde bucal inseridas nas equipes de saúde da família - ESF, correspondendo a 69 Equipes de Saúde Bucal - ESB, sendo atendidos 419.156 pacientes em tratamentos endodônticos, periodônticos e de cirurgia oral menor em pacientes referenciados das unidades básicas de saúde, com custo total de R$ 335.370,00.

Rede de Atenção em Saúde aos Portadores de Deficiência no Estado

Estado

Atendimento a 35.718 portadores de deficiência no Estado, com custo de R$ 98.139,00.

Saúde do Trabalhador

Estado

Com recursos de R$ 383.695,00, foi promovido a elaboração e o atendimento ao trabalhador com normas de atendimento preventivo, curativo e reabilitação; Referenciou e contra - referenciou acidentes de trabalho, doenças e agravos à saúde do trabalhador, atendendo 3.493 trabalhadores.

Programa	**ATENÇÃO AMBULATORIAL E HOSPITALAR DE MÉDIA E ALTA COMPLEXIDADE**
Objetivo	População do Estado do Amazonas
Público-alvo	Garantir o atendimento de média e alta complexidade de assistência à saúde para a população do Estado do Amazonas em nível ambulatorial, internação hospitalar, apoio diagnóstico e terapêutico.
Órgão	SECRETARIA DE ESTADO DE SAÚDE – SUSAM

PRINCIPAIS AÇÕES E RESULTADOS DO PROGRAMA

Adequação e Reaparelhamento do Instituto de Saúde da Criança do Amazonas - ICAM

Estado

Com recurso no valor de R$ 1.495.996,00 foi Implantado projeto para cirurgias de alta complexidade, cirurgias cardíacas, oftalmológicas e videolaparoscópicas, foi equipado o hospital com Ecocardiograma com Doppler colorido.

Região do Rio Negro/Solimões

Aparelhamento do Instituto da Criança no Estado, com recursos de R$ 57.144,00.

Aquisição de Unidades Móveis - UTI e Resgate

Estado

Aquisição de uma Unidade Móvel para o Interior do Estado no valor de R$ 642.897,00.

Região do Rio Negro/Solimões

Aquisição de uma Unidade Móvel para o Interior do Estado no valor de R$ 185.355,00.

Assistência a Saúde da População de Média e Alta Complexidade

Estado

Com recursos na ordem de R$ 49.721.447,00, foram atendidas 1.079.832 pessoas na assistência de média e alta complexidade.

Região do Rio Negro/Solimões

Os recursos na ordem de R$ 2.189.441,00 pôde se atender 1.079. 832 pessoas atendidas.

Assistência à Saúde da População na Área de Obstetrícia

Estado

Atendimento a 33.611 pacientes na área de obstetrícia com um custo total de R$ 36.643.467,00.

Região do Rio Negro/Solimões

Realização de 380 consultas de ginecologia-obstetrícia pela rede estadual em Manaus, com utilização de R$ 414.550,00.

Assistência à Saúde da População nas Áreas de Clínica Geral e Cirúrgica

Estado

Atendimento a 725.064 pacientes com realização de procedimentos nas áreas de especialidades de clínica médica, clínica cirúrgica, ortopedia, pneumologia, tisiologia, fisioterapia, imagenologia e atendimento ambulatorial, com utilização de $ 18.099.918,00.

Assistência Ambulatorial Especializada à Saúde

Estado

Implementação e desenvolvimento de atendimento em colpo citologia oncótica, colposcopia, biopsias e cauterizações uterinas, cirurgia de alta freqüência, procedimentos proctológicos e retossigmoidoscopia; em análises clínicas, radiologia médica, eletrocardiografia, eco cardiografia, ergometria, ultra-sonografia, eletroencefalografia, audiometria, fisioterapia e endoscopia digestiva. Foram atendidos 1.079.832 pessoas em todo o estado através da rede estadual de saúde, com um recurso de R$ 2.156.539,00.

Região do Rio Negro/Solimões

Foram realizadas 940.219 consultas especializadas no Município de Manaus, com recursos de R$ 132.062,00.

Assistência em Regime de Hospital Dia

Estado

Atendimentos nas seguintes áreas de assistência à saúde: pequenas cirurgias eletivas, exames de diagnósticos especiais que demandem tempo no processo de preparação, realização e observação médica/enfermagem, bem como de procedimentos terapêuticos. Com recursos de R$ 58.208,00, foram realizados atendimentos a 1.425 pacientes em regime de hospital dia no hospital Francisca Mendes.

Capacitação de Recursos Humanos em Ações Hospitalares de Média e Alta Complexidade

Estado

Foram capacitados 7.484 servidores de níveis elementar, auxiliar técnico e superior para desenvolverem com segurança atividades referentes à assistência a saúde de média e alta complexidade na rede hospitalar estadual, sendo 6.064 na capital e 1420 no interior com um recurso na ordem de R$ 137.653,00.

Construção e Aparelhamento da Central de Laboratório de Apoio Diagnóstico

Região do Rio Negro/Solimões

Aquisição de equipamentos para a Central de Laboratório de Apoio Diagnóstico, com recursos de R$ 453.051,00.

Construção e Aparelhamento de Unidades Materno Infantis

Estado

Com recursos de R$ 110.873,00, foi aparelhada uma Unidade Materno Infantil no Estado.

Região do Rio Negro/Solimões

Com recursos de R$ 131.753,00, foi aparelhada uma Unidade Materno Infantil.

Construção e Aparelhamento do Posto de Assistência Médica - Centro

Estado

Com recursos no valor de R$ 955.000,00, foram realizados serviços de demolição e preparação do terreno para construção da nova sede do PAM Centro.

Região do Rio Negro/Solimões

Com recurso de R$ 489.330,00, foram realizados serviços de demolição e preparação do terreno para construção da nova sede do PAM Centro.

Encaminhamento e Remoção de Pacientes em Tratamento de Saúde Fora do Estado

Estado

Foram removidos 1.155 Pacientes para fora do Estado, sendo as maiores incidências para Cardiologia, Neurologia, Gastroenterologia e Cabeça e Pescoço, com recurso de R$ 5.302.575,00 para ajuda de custo, passagens aéreas para paciente e acompanhante e reembolso de despesas com translado do corpo em caso de óbito.

Ensino e Pesquisa em Saúde

Estado

Esta ação permitiu a capacitação, ensino e treinamento de alunos da UEA, servidores das áreas de atividade meio e fim da fundação hospital e a implantação da residência médica nas áreas de clínica e cirurgia geral. Sendo treinados 1.440 servidores, com um recurso de R$ 255.585,00.

Fornecimento de Órtese e Prótese

Estado

Com recursos de R$ 731.583,00 foram adquiridos: cadeira de rodas (adulto, infantil, tetraplégicos), bengalas, muletas para auxiliar na locomoção de deficientes físicos; próteses de membros superiores e inferiores para substituição de membros amputados; coletes cervicais e torácicos para correção de desvios da coluna; calçados ortopédicos com ou sem tutores para correção de deformidades de pés e membros inferiores; bolsas de colostomia e urostomia para ostomizados temporários e definitivos; próteses auditivas para atender deficientes auditivos; óculos, lupas, tele lupas e próteses oculares para deficientes visuais; prótese mamária para mulheres mastectomizadas e, colchão casca de ovo para tetraplégicos, beneficiando 36.164 pessoas.

Implantação de Policlínicas

Região do Rio Negro/Solimões

Com recursos de R$ 7.226.688,00, foram implantadas 03 Policlínicas na cidade de Manaus: Policlínica João Braga, Leno Lanzini e Cardoso Fontes.

Reforma e Reaparelhamento das Unidades de Saúde

Estado

Foi reformada apenas uma unidade de Saúde, com um recurso de R$ 1.011.627,00.

Região do Rio Negro/Solimões

Com recurso de R$ 5.022.799,00 foram reformadas e reaparelhadas 5 Unidades de Saúde. Sendo as reformas nas Unidades = PA Humberto Mendonça e Maternidade do bairro da Alvorada.

Programa	**ATENÇÃO ESPECIALIZADA EM SAÚDE**
Objetivo	Atendimento das demandas referentes aos agravos de saúde, que exigem intervenção de alto nível de especialização e complexidade.
Público-alvo	Pacientes portadores de patologias que necessitem de atendimento especializado de alta complexidade
Órgão	SECRETARIA DE ESTADO DE SAÚDE – SUSAM

PRINCIPAIS AÇÕES E RESULTADOS DO PROGRAMA

Atendimento Integral aos Portadores de Fissuras Lábios - Palatais e Queimados

Estado

As cirurgias plásticas reparadoras foram realizadas no Pronto Socorro da Criança – Zona Oeste que atuou como unidade de apoio com o atendimento cirúrgico dos pacientes do centro.

A clientela é composta por crianças domiciliadas em Manaus, e referenciadas de outras localidades do Estado, com tratamento, recuperação e reabilitação da criança até a idade adulta. Foram atendidas 50 pacientes com um custo de R$ 151.042,00.

Expansão de Leitos de Terapia Intensiva

Estado

O Amazonas deu um salto importante na assistência da Alta Complexidade evoluindo do quase nada para o credenciamento SUS/MS de duas Unidades Hospitalares Públicas em Cardiologia, duas privadas em Nefrologia, e com processo em andamento de duas em Traumato-ortopedia, foram cadastrados 49 leitos com um recurso de R$ 47.780,00.

Programa	**ATENDIMENTO ÀS URGÊNCIAS E EMERGÊNCIAS**
Objetivo	Garantir o atendimento em caráter de urgência/emergência à população do Estado em situação de risco de vida ou agravos sérios de saúde, de forma permanente e continuada.
Público-alvo	Pacientes portadores de patologias que necessitem de atendimento especializado de alta complexidade
Órgão	SECRETARIA DE ESTADO DE SAÚDE – SUSAM

PRINCIPAIS AÇÕES E RESULTADOS DO PROGRAMA

Assistência ao Trauma

Estado

Com um recurso de R$ 1.483.154,00, foram implantados serviços médicos especializados nas áreas cirúrgicas: urologia, cabeça e pescoço e cirurgia plástica (reparadora); expansão de recursos humanos nos níveis médio, técnico e superior; aquisição de novos equipamentos (monitores cardíacos, aparelho de ultra-som portátil, etc.), que atendeu 162.327 pacientes.

Ampliação e Reaparelhamento do Pronto Socorro Dr. João Lúcio Pereira Machado

Estado

Com recurso de R$ 63.835,00 foi feita a Implantação de serviços médicos especializados nas áreas cirúrgicas: Urologia, Cabeça e Pescoço e Cirurgia Plástica (reparadora); Implantação da especialidade médica de Cardiologia clínica, aquisição de novos equipamentos e Criação de uma Unidade Semi-Intensiva com 10 (dez) leitos.

Aquisição de Unidades Móveis - UTI e Resgate

Região do Rio Negro/Solimões

Foram adquiridas 3 unidades móveis com um recurso de R$ 224.450,00.

Atendimento às Urgências e Emergências Clínicas e Cirúrgicas

Estado

Com recursos de R$ 61.371.474,00, foram feitos atendimentos em caráter de urgência/emergência à população adulta em situações de riscos de vida ou de agravo sério à saúde, que exijam recursos adequados à adoção de procedimentos especiais, com agilidade e eficácia com fim de recuperar a saúde e reduzir danos. Sendo atendidos 141.256 pacientes nas unidades de Urgências e Emergências dos municípios do interior.

Região do Rio Negro/Solimões

Foram feitos atendimentos em caráter de urgência/emergência à população adulta em situações de riscos de morte ou de agravo sério à saúde, que exijam recursos adequados à adoção de procedimentos especiais, com agilidade e eficácia com fim de recuperar a saúde e reduzir danos. Sendo atendidos 8.051 pacientes com um recurso no valor de R$ 34.980,00, nas unidades de Urgências e Emergências na Capital.

Atendimento às Urgências e Emergências em Pediatria

Estado

Com recurso na ordem de R$ 63.241.118,00 foram feitos atendimentos especializados à 13.909, crianças em situação de risco de vida ou de agravos sérios que exigem recursos adequados à adoção de procedimentos especiais com agilidade e eficácia, objetivando a redução dos danos e a recuperação da saúde.

Região do Rio Negro/Solimões

Foram feitos atendimentos especializados à 5.484 crianças em situação de risco de vida ou de agravos sérios que exigem recursos adequados a adoção de procedimentos especiais com agilidade e eficácia objetivando a redução dos danos e a recuperação da saúde, com um recurso de R$ 249.367,00.

Construção, Ampliação e Aparelhamento de Unidades de Pronto Atendimento em Saúde de Urgência/ Emergência na Capital.

Estado

Com recurso de R$ 4.127.512,00 foram executados os serviços de adequação/reaparelhamento, em 9 unidades de saúde: Hospital de Apuí, UM Caapiranga, Hospital de Canutama, Hospital de Tefé, UM Santa Isabel, UM Boca do Acre, Unidade de Saúde Nova Olinda, UM Silves e UM Ipixuna.

Região do Rio Negro/Solimões

Os recurso de R$ 837.602,00 foram utilizados na conclusão das obras de 03 unidades de Saúde: SPA Joventina Dias, PA Humberto Mendonça e Policlínica João dos Santos Braga.

Programa	**FORTALECIMENTO DA ATENÇÃO BÁSICA**
Objetivo	Coordenar o processo de reorganização da Atenção Básica no Estado, articulando a expansão da estratégia de saúde da família.
Público-alvo	Sociedade.
Órgão	SECRETARIA DE ESTADO DE SAÚDE – SUSAM

PRINCIPAIS AÇÕES E RESULTADOS DO PROGRAMA

Fortalecimento da Estratégia em Saúde da Família

Estado

Com recurso de R$ 727.669,00 foram acompanhadas 2.118.261 pessoas nos Programas de Agente Comunitário de Saúde – PACS e Saúde da Família - PSF.

Participação no Co-financiamento para Estruturação da Atenção Básica

Estado

O Município atendido foi Manaus através de transferências da Farmácia Básica, com recurso de R$ 832.641,00.

Programa	**GESTÃO DO SISTEMA ÚNICO DE SAÚDE NO ESTADO DO AMAZONAS**
Objetivo	Promover o fortalecimento e a consolidação do SUS/AM, favorecendo o controle e a participação social no processo de gestão e a satisfação do usuário.
Público-alvo	População usuária do SUS no Estado
Órgão	SECRETARIA DE ESTADO DE SAÚDE – SUSAM

PRINCIPAIS AÇÕES E RESULTADOS DO PROGRAMA

Assessoramento Técnico e Descentralização da Gestão e da Assistência à Saúde

Estado

Com recursos de R$ 144.035,00. foi prestado assessoria técnica e acompanhamento ao Município de Itacoatiara, no desenvolvimento do processo de habilitação, bem como na elaboração de planos, programas e projetos.

Capacitação dos Servidores do SUS da Capital e do Interior

Estado

Com o objetivo de atender as necessidades de treinamentos emergenciais de acordo com as demandas; fortalecer a rede com equipamentos e insumos que possibilitem a melhoria da qualidade do ensino aprendizagem no serviço; viabilizar Escola Técnica para o SUS, com apoio dos ministérios da Saúde e Educação. Com recurso de R$ 1.127.048,00 foram capacitados 6.064 servidores na capital e 1.420 nos Municípios de Parintins, Nova Olinda do Norte, Ipixuna, Boca do Acre, Careiro Castanho e Santo Antônio do Içá.

Região do Rio Negro/Solimões

Com investimento de R$ 111.224,00, foram capacitados 738 servidores nesta região.

Contratação de Serviços de Saúde da Rede Privada Complementares ao SUS

Estado

Com recursos de R$ 48.164.860,00, foram contratados 514 serviços de saúde privados somente de forma complementar aos serviços públicos integrantes do SUS.

Fortalecimento dos Órgãos Colegiados de Gestão CES/ AM, CIB/ AM e CIB/ Regionais

Estado

O recurso de R$ 59.082,00 foi utilizado na manutenção do Conselho Estadual de Saúde - CES e Comissão Intergestores Bipartite – CIB.

Implementação do Cartão do Sistema Único de Saúde - SUS

Estado

Com recurso de R$ 177.084,00 foram cadastradas no Cartão SUS. 309.372 pessoas.

Operacionalização das Ações de Controle, Regulação, Avaliação e Auditoria da Assistência à Saúde

Estado

O recurso de R$ 134.501,00 foi utilizado na adequação da Central de Regulação, mas ainda não foi inaugurada.

Programa	**HEMOTERAPIA E HEMATOLOGIA**
Objetivo	Garantir a auto-suficiência e a qualidade dos serviços e produtos relacionados ao sangue e descentralizar o diagnóstico e tratamento de pacientes com doenças hematológicas da Capital para o Interior do Estado.
Público-alvo	População do Estado do Amazonas
Órgão	SECRETARIA DE ESTADO DE SAÚDE – SUSAM

PRINCIPAIS AÇÕES E RESULTADOS DO PROGRAMA

Adequação e Reaparelhamento da Hemorrede na Capital e no Interior do Estado

Estado

Com recurso de R$ 173.295,00, não foi concluída a equipagem em 2005 do Laboratório de HLA em função das licitações fracassadas, conclusão prevista para 2006. No entanto, foram adquiridos 69 microcomputadores para os diversos setores da Fundação Hemoam.

Capacitação de Recursos Humanos

Estado

Foram treinados e capacitados 454 servidores, o que demonstra um desempenho de 141,88% . Tal resultado foi alcançado graças aos treinamentos de curta duração e sem ônus, realizados dentro das dependências desta Fundação. Para a realização desses treinamentos foram alocados recursos da ordem de R$ 428.091,00, porém, só foram utilizado R$ 315.927,00, o que significa 73% dos recursos programados, contribuindo com uma economia de 27% dos recursos financeiros.

Operacionalização das Atividades em Hematologia

Estado

Os produtos esperados desta ação não são pacientes atendidos, e sim procedimentos realizados, uma vez que os recursos alocados nessa ação são utilizados na aquisição de insumos tanto para tratamento de pacientes como para realização de exames para diagnosticar esses pacientes. Sendo atendidos com um recurso de R$ 2.856.418,00 591.833 Pacientes.

Operacionalização de Atividades em Hemoterapia

Estado

O desempenho da meta física desta ação foi de aproximadamente 94%, não atingindo 100% em razão da contenção de recursos orçamentários e financeiros. O recurso no valor de R$ 10.265.060,00 foram utilizados para Aquisição de insumos para implantação de técnicas para irradiação de hemocomponentes para dar suporte ao transplante de órgão. Bem como despesas com materiais para laboratórios, bolsas para coleta de sangue,

reagentes, kits sorológicos, quimioterápicos, lanche para doador, manutenção de máquinas e equipamentos dos laboratórios, dentre outros relativos às ações de Hemoterapia, com a realização de 907.674 procedimentos.

Reforma e Reaparelhamento da Fundação de Hematologia e Hemoterapia do Amazonas - FHEMOAM

Estado

Com investimento no valor de R$ 6.000,00, foram adquiridas nesta ação 14 Estantes para a Fundação HEMOAM.

Programa	**IMPLEMENTAÇÃO DO SISTEMA ESTADUAL DE INFORMAÇÕES EM SAÚDE**
Objetivo	Promover a permanente adequação das bases estaduais dos Sistemas Nacionais de Informações em Saúde em consonância com a dinâmica dos processos de consolidação e fortalecimento do SUS, favorecendo a socialização das informações e contribuindo para o efetivo controle social.
Público-alvo	Organizações Governamentais e Não Governamentais integrantes do SUS.
Órgão	SECRETARIA DE ESTADO DE SAÚDE – SUSAM

PRINCIPAIS AÇÕES E RESULTADOS DO PROGRAMA

Implantação e Implementação do Sistema de Informações em Saúde

Estado

Com recurso de 3.298.055,00 foram implantados 11 módulos do Sistema de Informação em Saúde no Estado.

Programa	**INTERIORIZAÇÃO DA SAÚDE**
Objetivo	Aumentar a resolutividade da assistência ambulatorial e hospitalar de média complexidade nos municípios pólos, implantando esta assistência no mínimo, em municípios por calha de rio.
Público-alvo	População atendida em Unidades de Saúde do Interior, tanto nos módulos assistenciais quanto nos municípios pólos.
Órgão	SECRETARIA DE ESTADO DE SAÚDE – SUSAM

PRINCIPAIS AÇÕES E RESULTADOS DO PROGRAMA

Capacitação de Recursos Humanos em Saúde

Estado

Com recurso de R$ 546.828,00, foram Capacitados 1.420 recursos humanos do Interior nas áreas de gestão e da assistência.

Construção e Aparelhamento de Unidades Hospitalares dos Municípios Pólos

Região do Médio Amazonas

Com recurso no valor de R$ 98.537, 00 foi aparelhado um Pólo Regulador.

Região do Purus

Com investimento de R$ 324.810,00 foi aparelhado um Pólo Regulador.

Construção, Ampliação e Aparelhamento de Módulos Assistenciais (na Média Complexidade e Atenção Básica)

Estado

O Recurso de R$ 9.721.955,00 foi utilizado na realização de pequenas obras de construção, reforma, ampliação e equipamentos em 13 unidades mantidas pelo estado no interior.

Região do Alto Solimões

Com recurso de R$ 555.397,00 foram realizado serviços de ampliação e aparelhamento em 03 municípios desta região.

Região do Baixo Amazonas

Com recurso de R$ 257.151,00 foram realizado serviços de ampliação e aparelhamento em apenas 01 município desta região.

Região do Madeira

Com recurso de R$ 3.450.160,00 foram adquiridos equipamentos para os municípios de Apuí, Humaitá e Manicoré.

Região do Médio Amazonas

Com Recurso de R$ 512.647,00 utilizados em reforma e aparelhamento de uma Unidade na região do Médio Amazonas.

Região do Purus

O Recurso de R$ 1.895.739,00 foi utilizado na reforma e aparelhamento de uma Unidade de saúde na região do Purus.

Região do Rio Negro/Solimões

O Recurso de R$ 1.200.000,00 foram utilizados na reforma e aparelhamento de três Unidades de Saúde da região do Rio Negro e Solimões.

Região do Triângulo (Jutaí, Juruá, Solimões)

Com recurso de R$ 7.996,00 foi realizado serviços de ampliação e aparelhamento em apenas 01 município desta região.

Prevenção, Proteção e Recuperação da Saúde no Interior

Estado

Com recurso de R$ 23.047.958,00 foram desenvolvidos Programas de Educação em Saúde e apoio técnico às ações, serviços de atenção básica e atendimento ambulatorial e hospitalar a 1.369.406 pacientes nas especialidades: clínica médica, cirúrgica, ginecológica, obstétrica, ortopédica e as urgências / emergências.

Região do Baixo Amazonas

Com recurso de R$ 361.328,00 foram desenvolvidos Programas de Educação em Saúde e apoio técnico às ações, serviços de atenção básica e atendimento ambulatorial e hospitalar a 21.469 pacientes nas especialidades: clínica médica, cirúrgica, ginecológica, obstétrica, ortopédica e as urgências / emergências.

Programa	**PREVENÇÃO E CONTROLE DO CÂNCER E ASSISTÊNCIA ONCOLÓGICA**
Objetivo	Diminuir a incidência e a mortalidade por Câncer no Estado do Amazonas.
Público-alvo	População Amazonense.
Órgão	SECRETARIA DE ESTADO DE SAÚDE – SUSAM

PRINCIPAIS AÇÕES E RESULTADOS DO PROGRAMA

Atendimento à População Indígena em Oncologia

Estado

Para realização desta ação, a FCECON realizou convênio com a FUNASA, com a finalidade de dar prioridade no tratamento oncológica à população indígena, respeitando principalmente sua cultura. Estimamos um quantitativo de 100 (cem atendimentos ao índio. Durante o ano de 2005) a meta preestabelecida foi superada em 42%, ou seja, atendemos 142 índios com um recurso de R$ 112.999,00.

Construção e Aparelhamento do Novo Complexo Hospitalar da FCECON

Estado

Com um investimento de R$ 2.632.880,00, foi realizada a primeira etapa (eixo 1 aos 11) da obra do Novo Complexo Hospitalar do Câncer, entregue em dezembro, incluindo 13 consultórios Ambulatoriais; 2 consultórios Odontológicos, 4 consultórios Ginecológicos; 3 salas de exames de Endoscopia; 15 boxes de quimioterapia, sendo 4 leitos e 11 com poltronas; Serviço Social, Imagenologia com Ultra-sonografia, Raios-x, Tomografia Computadorizada e Mamografia.

Desenvolvimento de Atividades Educativas, Preventivas e de Detecção Precoce do Câncer.

Estado

Buscando a promoção da saúde e enfatizando os fatores de proteção do risco de câncer. Essa intervenção visa resgatar a cidadania e motivar a participação de todos profissionais de saúde e da sociedade em geral, bem como o controle desse mal que alastra a humanidade, o Câncer. No decorrer do ano de 2005, com recurso de R$ 26.293,00 foram realizadas 5 (cinco) campanhas educativas, para o controle e a prevenção do câncer, como VIVA MULHER (colo uterino e mama), DIA MUNDIAL SEM TABACO, DIA NACIONAL DE COMBATE AO FUMO, DIA NACIONAL DE COMBATE AO CÂNCER, 'DIA INTERNACIONAL DA MULHER.

Funcionamento do Hospital do Câncer

Estado

Com o objetivo de, promover a prevenção, o diagnóstico e o tratamento do câncer, através da prestação de assistência médica social, bem como o ensino e a pesquisa no campo da oncologia. A FCECON superou as expectativas no atendimento aos pacientes oncológicos em mais de 15% do planejado. Com recurso de R$ 2.868.896,00 no ano de 2005 o total de assistência ambulatorial atingiu o quantitativo de 573.580 procedimentos e na assistência hospitalar registramos 6.174 internações. Correspondente a 55.338 consultas realizadas.

Tratamento e Controle do Câncer

Estado

Com recurso de R$ 8.451,175, 00, no ano de 2005 o total de assistência ambulatorial atingiu o total de 55.338 consultas. Esta ação permitiu o atendimento e tratamento dos pacientes oncológicos de forma satisfatória, atingindo o percentual de 15,29% acima do previsto no PPA.

Programa	**REABILITAÇÃO PSICOSSOCIAL**
Objetivo	Promover a melhoria de qualidade e a humanização do atendimento à saúde dos portadores de patologias mentais e agravos psicossociais.
Público-alvo	Crianças, adolescentes, adultos e idosos sujeitos a patologia mental e agravos psicossociais, usuários de álcool e outras drogas.
Órgão	SECRETARIA DE ESTADO DE SAÚDE – SUSAM

PRINCIPAIS AÇÕES E RESULTADOS DO PROGRAMA

Assistência à Saúde da População na Área de Psiquiatria - CPER.

Estado

Com recurso de R$ 513.381,00 foram assistidos 31.442 pacientes em psiquiatria nas unidades de saúde do estado.

Região do Rio Negro/Solimões

Com recurso de R$ 54.376,00 foram assistidos 3.330 pacientes em psiquiatria nas unidades de saúde da Capital.

Manutenção da Rede de Atenção Diária de Saúde Mental

Estado

Com recurso de R$ 1.133.222,00 foram atendidos 51.724 pacientes pela rede de atenção diária à saúde mental.

Programa	**TUDO PELA PREVENÇÃO E TRATAMENTO EM DERMATOLOGIA E DOENÇAS SEXUALMENTE TRANSMISSÍVEIS**
Objetivo	Diagnosticar e tratar com máxima resolutividade as doenças dermatológicas e sexualmente transmissíveis (DST) nos níveis de atenção básica e média complexidade, e contribuir para a eliminação da hanseníase no Estado do Amazonas.
Público-alvo	População do Estado do Amazonas.
Órgão	SECRETARIA DE ESTADO DE SAÚDE – SUSAM

PRINCIPAIS AÇÕES E RESULTADOS DO PROGRAMA

Ensino e Pesquisa em Dermatologia e Doenças Sexualmente Transmissíveis - DST

Estado

Foram capacitados 411 profissionais com um custo de R$ 271.482,00.

Funcionamento do Ambulatório da Fundação de Dermatologia Tropical e Venereologia Alfredo da Matta - FUAM

Estado

Houve o atendimento a 76.272 pacientes com um custo de R$ 789.754,00.

Prevenção e Controle da Hanseníase e Outras Dermatoses de Interesse Sanitário

Estado

Com um custo de R$ 665.714,00, foram atendidos 142.464.

Reforma e Aparelhamento da Fundação de Dermatologia Tropical e Venereologia Alfredo da Matta - FUAM

Região do Rio Negro/Solimões

Foi executado aproximadamente 44% da obra com um custo de R$ 519.987,00.

Programa	**VIGILÂNCIA À SAÚDE**
Objetivo	Efetivar a prevenção e o controle de doenças e outros agravos à saúde, através de ações de vigilância epidemiológica, sanitária e ambiental, imunização e controle de zoonoses.
Público-alvo	População do Estado do Amazonas.

Órgão SECRETARIA DE ESTADO DE SAÚDE – SUSAM

PRINCIPAIS AÇÕES E RESULTADOS DO PROGRAMA

Exames Laboratoriais em Saúde Pública

Estado

Com um custo de R$ 144.629,00 foram realizados 144.629 Procedimentos especializados de Patologia Clínica e Anatomopatologia e Citopatologia no Laboratório Central do Estado.

Vigilância Sanitária

Estado

Esta ação refere-se ao quantitativo de ações de vigilância sanitária realizadas no Estado, referentes à: inspeções sanitárias de serviços e produtos na capital e interior do Estado, supervisões nos municípios, implantações e pareceres técnicos de engenharia nos projetos arquitetônicos dos Estabelecimentos de Saúde, implantação e / ou implantação das ações de vigilância sanitária.

Ações de Vigilância em Saúde

Estado

Com recurso na ordem de R$ 5.191.342,00 foram realizadas 931 ações de vigilância epidemiológica: supervisões, implantação de programas, investigações e assessorias aos municípios. Como: Óbitos maternos declarados e presumíveis, surtos de pneumonite Eosinófilica, Casos de Febre Amarela Silvestre, Surtos de Doenças de Chagas e Diarréia Aguda, Casos de Hantavirus.

Vigilância Ambiental em Saúde

Estado

Com recurso de R$ 21.817.343,00 foram feitos diagnósticos e tratamento de casos de malária, aplicação de inseticidas para controle de vetores, limpeza de igarapés. Ações Específicas de combate a Dengue realizadas, Pesquisa larvária do Aedes aegypti, Tratamento focal de imóvel 233.816 no Estado, Controle de Zoonoses, Vacina anti-rábica animal (rotina) - animais vacinados Manaus e Interior, Vacina anti-rábica – cães (campanha) ; Vacina anti-rábica – gatos Investigação de zoonoses 3 investigações Autazes, Canutama e Tapauá; Controle de agressão de morcegos nos municípios do Interior; Monitoramento da Captura de cães ; Exames Laboratoriais em cães 259 exames Estado; Palestras sobre zoonoses Manaus e interior; Capacitação no programa da profilaxia da Raiva Humana. Sendo vacinados 987.624 animais.

Vigilância Sanitária

Estado

Com recurso de R$ 69.500, foram feitas inspeções sanitárias em estabelecimentos de alta, média e baixa complexidade; supervisão das ações de vigilância sanitária, assessoramento aos estabelecimentos de saúde na elaboração do plano de gerenciamento de resíduos de serviços de saúde-pgrss; cadastro e emissão de declaração de cadastro dentro de projetos EAS, atendendo 2.092 pessoas.

SEGURANÇA PÚBLICA

Programa	**ATUAÇÃO E EXPANSÃO DAS AÇÕES DO CORPO DE BOMBEIROS MILITAR DO AMAZONAS**
Objetivo	Aperfeiçoar a estrutura operacional do CBMAM, visando melhorar o atendimento a população.
Público-alvo	População do Estado do Amazonas.
Órgão	SECRETARIA DE ESTADO DA SEGURANCA PÚBLICA – SSP

PRINCIPAIS AÇÕES E RESULTADOS DO PROGRAMA

Aparelhamentos e Reaparelhamento do Corpo de Bombeiros Militar do Amazonas

Estado

Houve a construção de 04 Postos de Atendimentos na Capital e Interior do Estado, reforma e ampliação da estrutura predial da Corporação, respeitando o Plano de Expansão da Instituição, aquisição de equipamentos operacionais e viaturas de combate a incêndio e salvamento.

Atendimentos a Ocorrências

Estado

Houve 12.754 ocorrências típicas do Corpo de Bombeiros, nas áreas de contra-incêndio, salvamento, atendimento pré-hospitalar e ações de cunho preventivo. E manutenção das atividades operacionais da corporação, através da aquisição de equipamentos, fardamento, manutenção de viaturas, dentre outros.

Modernização e Ampliação do Sistema de Telecomunicações do Corpo de Bombeiros Militar do Amazonas

Estado

Ação concebida inicialmente, como projeto, portanto com o horizonte temporal delimitado, destinada à reestruturação do sistema de telecomunicações. Com a sensível melhora das comunicações, a ação entrou em desuso, sendo o seu crédito orçamentário remanejado.

Programa	**CAPACITAÇÃO PROFISSIONAL**
Objetivo	Valorizar o profissional de segurança pública e defesa social por meio de capacitação, aperfeiçoamento e conhecimentos gerais sobre sua função na sociedade.
Público-alvo	Profissional da segurança pública e defesa social.
Órgão	SECRETARIA DE ESTADO DA SEGURANCA PÚBLICA - SSP

PRINCIPAIS AÇÕES E RESULTADOS DO PROGRAMA

Capacitação do Profissional da Segurança Pública

Estado

A Secretaria de Segurança preocupa-se em manter seu quadro de pessoal em constante aperfeiçoamento e gerencia a ação policial a fim de minimizar as crises e conflitos sociais. Registra conceitos, procedimentos,

tecnologias e doutrinas para melhoria operacional do sistema como um todo. Qualificou 338 servidores, visando proporcionar a capacitação de seus profissionais para que possam desenvolver suas atividades de forma satisfatória. Dessa forma, a Secretaria de Segurança firmou contrato com a UNISOL - Fundação Rio Solimões, para ministrar curso de Especialização em Geotecnologias, aplicada à Amazônia. Para cumprir a meta de capacitação do pessoal da Segurança Pública, foram ministrados 27 cursos através de convênio nº. 031/2003 - firmado com a SENASP/ MJ. Tendo como público alvo servidores das Polícias Civil e Militar e Corpo de Bombeiros Militar.

Capacitação Profissional de Bombeiros

Estado

Esta ação possibilitou a realização de cursos de capacitação que beneficiou 150 novos bombeiros, tanto no aspecto da formação como da especialização – Curso de Especialização de Sargentos.

Programa	**PROGRAMA INTEGRADO DE ACÕES PARA O TRÂNSITO**
Objetivo	Reduzir a incidência de acidentes de trânsito com vitimas fatais.
Público-alvo	Sociedade do Estado do Amazonas.
Órgão	SECRETARIA DE ESTADO DA SEGURANCA PÚBLICA - SSP

PRINCIPAIS AÇÕES E RESULTADOS DO PROGRAMA

Adequação e Modernização da Sede do Detran

Estado

Foram realizados diversos serviços de melhoria em alguns setores do órgão, como a revisão das instalações hidro-sanitárias; serviço de engenharia com revisão na instalação elétrica do gerador, subestação bloco I e II; implantação do CPD e Setor de Multa, em salas onde funcionavam JET/ MULTAS/ CPD e Corregedoria - Bloco II Reforma e adequação dos setores: Habilitação, Almoxarifado/ Patrimônio e Engenharia/ Estatística - Bloco II, e também do CETRAN, JARI, Setor de Multas e do Posto de Atendimento da SEFAZ - Bloco I. Através do crédito orçamentário do superávit financeiro de 2004 houve recurso para a construção da sede da Comissão Especial de Direção Veicular - CEDV, e área para aplicação de exames veicular, localizada no prolongamento da Avenida Grande Circular - Bairro de Santa Etelvina.

Campanha Educativa para Prevenção de Acidentes de Trânsito

Estado

Foram realizadas 29 campanhas educativas, tais como: "Campanha de carnaval", "Campanha Voltas às Aulas", "Campanha Educativa na Grande Circular" e a Semana Nacional de Trânsito no mês de setembro, também foram realizadas 20 blitz educativas, operações na Ponte de São Raimundo - Ciranda, Barreira Ponte da Bolívia - FECANI e Exposição Feira Auto Moto Náutica. Foram realizadas 33 palestras e exposições nas empresas, atingindo um público de 3.623, nas escolas da rede pública foram 27 palestras para 16.353 e na rede particular 23 para 4.708 alunos na atividade Detran nas escolas. A atividade Detran nas escolas também esteve nos municípios de Parintins, Itacoatiara, Manacapuru e Guajará.

Emissão e Documentação de CNH e de documentos de veículos automotores

Estado

Houve a expedição de 123.398 Carteiras de Habilitação.

Implantação dos Postos de Atendimento do Detran-Am - PAD

Estado

Foi construída a Sede do PAD - Posto de Atendimento do Detran no município de Manacapuru. E foi reformado o PAD - Posto de Atendimento do Detran no município de Parintins.

Sinalização Horizontal e Vertical de Trânsito no Estado

Estado

Foram sinalizados com sinalização vertical, horizontal e semafórica, os municípios de Manacapuru, Fonte Boa, Parintins, Itacoatiara, Tefé e Tabatinga.

Programa	**PROGRAMA INTEGRADO DE SEGURANÇA PÚBLICA**
Objetivo	Contribuir para a melhoria do sistema de segurança pública visando à redução da criminalidade.
Público-alvo	População do Estado do Amazonas.
Órgão	SECRETARIA DE ESTADO DA SEGURANCA PÚBLICA - SSP

PRINCIPAIS AÇÕES E RESULTADOS DO PROGRAMA

Ações Socioeducativas Relacionadas à Segurança Pública

Estado

Entre as atividades desenvolvidas no ano de 2005, as principais foram através do Programa Geral de Prevenção às Drogas e antiviolência – PGPDA, que formou 857 multiplicadores em todo o nosso Estado. Essas pessoas irão repassar conhecimentos adquiridos no curso ministrado por um corpo técnico devidamente qualificado, a fim de promover a redução de casos de uso de drogas nas escolas e comunidades, bem como as diversas formas de violência. Esse programa se propõe a levar cursos de conhecimento e prevenção de Drogas, bem como de Farmacologia às comunidades interessadas dos Municípios.

O Programa conta com a parceria de diversas Secretarias, Conselhos, Prefeituras Municipais e entidades de ensino superior no Estado. O PGPDA que tem por objetivo estudos dos aspectos psicossociais, conhecimentos em drogas em geral e prevenção de drogas e violência. Este programa já percorreu 10 municípios, realizando diversos cursos e palestras.

Outra atividade desenvolvida com êxito foi o Programa de Estágio Remunerado, promovendo a contratação de 140 estagiários de nível superior, para que pudessem oferecer um melhor atendimento à sociedade nas unidades da Segurança Pública, como Delegacias de Polícia, Centro de Assistência Social da PMAM, Gerência do Sistema de Informações e outros.

Aparelhamento e Reaparelhamento das Unidades da Segurança Pública

Estado

Foi aparelhada apenas uma unidade de Segurança, para o melhor desempenho das atividades inerentes à função policial, tivemos à aquisição de 02 (dois) veículos tipo *pick-up* para equipar uma embarcação tipo *ferry boat*, com funções de delegacia flutuante, percorrendo os municípios ribeirinhos de nosso Estado.

Capacitação Profissional do Policial Militar

Estado

Houve a formação de 14 oficiais, que foram qualificados através da Academia da PMAM.

Combate ao Crime Organizado e ao Narcotráfico

Estado

Ocorreram 34 operações estratégicas desenvolvidas pelo Gabinete de Gestão Integrada – GGI. Através desta ação foi viabilizada a execução de diversas operações de combate ao Crime Organizado e ao Narcotráfico, em parceria com as Polícias Civil, Militar, Federal, Rodoviária, Forças Armadas, IBAMA e diversas entidades participantes, todos com o intuito de desenvolver estratégias para o efetivo combate ao crime organizado e ao narcotráfico em nosso Estado, principalmente em áreas de fronteira, buscando a conscientização para a redução da criminalidade do Estado.

Região do Rio Negro/ Solimões

Houve a construção de um posto policial no município de Careiro Castanho, e reforma e ampliação da Delegacia e sede da Companhia de Polícia no município do Rio Preto da Eva. Diversas reformas foram realizadas na capital, entre elas: Delegacia de Robos e Furtos, CIOPS, CIS Zona Oeste, CIS Zona Leste, CIS Zona Sul, batalhão de choque/ cavalaria da PMAM.

Coordenação e Manutenção do Centro de Assistência Social

Estado

Foram atendidas 340 pessoas entre eles militares, dependentes de militares e pessoas carentes da comunidade.

Funcionamento das Unidades Policiais na Capital e Interior

Estado

Foram mantidas na capital e interior do Estado 45 unidades, entre elas: Distritos Policiais, Delegacias Especializadas, Institutos (Identificação, Criminalística e Instituto Médico Legal). No interior do Estado foram mantidas, 01 Delegacia com 01 Posto de Identificação nos municípios de Manacapuru, Itacoatiara, Parintins, Humaitá, São Gabriel da Cachoeira, Coari, Eirunepé, Tabatinga, Tefé, e Lábrea. Assim como na Capital, os Municípios de Manacapuru, Itacoatiara, Parintins e Tefé, dispõem de uma Delegacia Especializada para tratar e investigar as questões que envolvem os crimes contra a mulher.

Manutenção da Creche e do Colégio da PMAM

Estado

A creche e colégio da Policia Militar atendeu 520 crianças e contou com a parceria de recursos do município de Manaus e associação de pais e mestres.

Manutenção do Centro de Convivência do Idoso

Estado

O Centro de Convivência do Idoso atendeu 300 pessoas e contou com a parceria de recursos do município de Manaus e apoio da comunidade.

Operacionalização do Centro Integrado de Operações - CIOPS

Estado

O Centro Integrado de Operações de Segurança - CIOPS teve por objetivo o atendimento e despacho de ocorrências policiais, contou com um trabalho integrado das polícias civil e militar, bem como do corpo de bombeiros, através do atendimento 190 e 193. Este atendimento conta com um sofisticado sistema de rádio chamada e monitoramento de viaturas policiais, que resulta em um atendimento mais rápido e consequentemente a redução do tempo de atendimento das chamadas atendidas e despachadas.

Em 2005 o CIOPS realizou 30.496 atendimentos, com a média de 2.541 ocorrências ao mês que, através de um sistema de atendimento de chamadas, é feita uma triagem do tipo de ocorrência, e posteriormente encaminhada para o devido atendimento, em curtíssimo espaço de tempo, prestando também serviços de utilidade pública, como: informação de delegacias, batalhões, hospitais e etc. Isso se deve a um Sistema moderno de atendimento e despacho de chamadas, contando com pessoal recrutado para este tipo de serviço, o que possibilitou o CIOPS oferece um serviço de qualidade e eficiente, evitando, desta forma, o desvio de função de policiais.

Operacionalização dos Programas do Plano Nacional de Segurança Pública

Estado

Houve o repasse de recursos federais firmados com o Ministério da Justiça/ SENASP, que operacionalizados para viabilizar o fiel cumprimento do objeto pactuado, a fim de equipar, treinar, qualificar, ou seja, dotar de meios materiais diversos, com o intuito único de prestar um serviço de qualidade e eficiência para a redução da criminalidade de modo geral, bem como a prevenção da violência na Capital e no Interior do Estado.

Os bens, materiais e serviços adquiridos com os recursos do Plano Nacional (Convênios) entre eles a aquisição de munições, coletes e outros materiais de uso dos profissionais da segurança foram distribuídos às unidades de Segurança, conforme a necessidade e metas a serem alcançadas, proporcionando assim meios para o desenvolvimento das atividades afins do meio policial. Visando também o alcance das metas e objetivos dos convênios é que o Governo do Estado viabilizou a aquisição de 30 veículos tipo Xterra, 75 veículos tipo Parati, destinado ao Batalhão da Força Especial da Polícia Militar. Estas viaturas possuem equipamentos adicionais rádios de longo alcance e aparelhos de GPS. O Governo ainda viabilizou recursos para a aquisição de embarcações tipo Lancha de Ação Rápida - LAR, e Bote de Policiamento Fluvial - BPF, foi construída uma embarcação tipo *Ferry Boat*, para ser utilizada em operações fluviais nos municípios de nosso Estado.

Esta ação possibilitou a intensificação do policiamento ostensivo através da instrumentalização tecnológica para integração e descentralização das ações policiais; Aquisição de aparelhos de comunicação como: rádios, GPS, sistema de comunicação, equipamentos de informática, som, imagem e outros diversos utilizados para a implantação do Pelotão Ambiental. Reestruturação, modernização e integração das atividades policiais, capacitação de profissionais de segurança com a elaboração de 27 cursos para os servidores de segurança e

vinculados. Dessa forma os órgãos integrantes de segurança pública podem contar com um sistema interligado, para uma comunicação precisa, eficiente e eficaz, evitando distorção de informações e otimizando os trabalhos.

Operacionalização das Ações de Polícia Comunitária

Estado

Foram assistidas 44 comunidades através dos Agentes de Segurança Comunitária, profissionais que trabalham diretamente com as comunidades, se fazendo presentes nas escolas públicas, coibindo as atividades de traficantes e gangues de rua, que colocam a vida de nossos jovens em risco. Além do serviço de colaboradores das polícias civil e militar, os Agentes de Segurança Comunitária também desenvolvem um trabalho de conscientização da população no tocante a serem mais participantes, nas ações empreendidas pela Segurança Pública.

Operacionalização das unidades policiais militares na capital e interior

Estado

Com o objetivo de dotar a Polícia Militar de material humano e aparelhar suas unidades, visando sempre o combate e a redução da criminalidade na cidade de Manaus e interior do Estado, foram mantidas 55 unidades.

Operacionalização de Serviços de Transporte

Estado

A Policia Civil tem como finalidade prestar um serviço de qualidade à população manauara. Para tanto contou com uma frota de 203 viaturas, que executaram atividades ligadas à investigação, entrega de notificações e perícia criminal.

Operacionalização do Serviço de Alimentação da PMAM

Estado

Foram beneficiados 5.070 servidores.

Operacionalização dos Centros Integrados de Segurança - CIS

Estado

Foi viabilizada a operacionalização dos Centros Integrados de Segurança Pública, atualmente são 03 localizados nas Zonas - Leste, Centro-Oeste e Sul, e também chamados de Shopping da Segurança através do qual diversos serviços são colocados à disposição da população, serviços estes proporcionados por órgãos ligados à segurança, justiça e cidadania. Os moradores das áreas vizinhas de localização dos referidos Centros Integrados de Segurança Pública contam com diversos órgãos em um único local, promovendo uma economia de tempo de acima de tudo, comodidade a população. Os CIS contam com estes órgãos como parceiros: atendimento do DETRAN/ AM, Polícia Civil, Corpo de Bombeiros, Polícia Militar, Defensoria Pública, OAB, Ouvidoria do Estado, e outros, que ofertam diversos serviços à sociedade.

Reestruturação Física das Unidades Policiais da Capital e do Interior

Estado

No ano de 2005 foi reaparelhada apenas uma unidade policial.

Serviço de Manutenção da Frota da PMAM

Estado

A Polícia Militar manteve sua frota operacional (ônibus, micro-ônibus, guincho, pick-up tipo frontier e blazer, veículos tipo Santana, gol, corsa, pálio, parati, x-terra e motocicletas e etc.), para serem utilizados no combate à criminalidade, na cidade de Manaus, num total de 940 viaturas no ano de 2005.

Treinamento e Capacitação dos Servidores da Polícia Civil

Estado

Foram realizados diversos cursos de qualificação, onde foram capacitados 1.015 servidores em todo o Estado, objetivando construir o novo perfil do policial cidadão, com a finalidade de otimizar a atividade policial.

JUSTIÇA E DIREITOS HUMANOS

Programa	**AMAZONAS ANTIDROGAS**
Objetivo	Reduzir os índices de consumo de substâncias psicotrópicas na sociedade amazonense.
Público-alvo	Sociedade.
Órgão	SECRETARIA DE ESTADO DE JUSTICA E DIREITOS HUMANOS

PRINCIPAIS AÇÕES E RESULTADOS DO PROGRAMA

Campanhas de Prevenção ao Uso de Drogas

Estado

Foram realizadas 10 campanhas preventivas, atendendo comunidades e escolas da capital e interior do Estado, através de cursos, palestras, seminários, fóruns e jornadas.

Prevenção, Recuperação e Reinsersão Social de Usuários de Entorpecentes

Estado

Houve a realização de 20 ações de tratamento ao usuário de entorpecente, sua execução foi realizada através da Instituição Mundo Novo. O investimento é realizado através da apreensão no tráfico ilícito de drogas.

Programa	**DEFESA DOS DIREITOS DO CONSUMIDOR**
Objetivo	Desenvolver ações voltadas à orientação, proteção e defesa do consumidor.
Público-alvo	Sociedade.
Órgão	SECRETARIA DE ESTADO DE JUSTICA E DIREITOS HUMANOS

PRINCIPAIS AÇÕES E RESULTADOS DO PROGRAMA

Apoio e Operacionalização das Atividades de Defesa do Consumidor

Estado

Foram atendidos 2.885 consumidores, através do programa de defesa dos Direitos do Consumidor.

Programa	**PROGRAMA INTEGRADO DE ASSISTÊNCIA E RESSOCIALIZAÇÃO DE DETENTOS E ALBERGADOS**
Objetivo	Reintegrar o apenado judicial ao convívio social.
Público-alvo	População carcerária.
Órgão	SECRETARIA DE ESTADO DE JUSTICA E DIREITOS HUMANOS

PRINCIPAIS AÇÕES E RESULTADOS DO PROGRAMA

Funcionamento de Unidades Prisionais

Estado

Foram assistidos 1.307 presos na capital e no interior do Estado.

Incentivo a Atividades Laborais

Estado

Foram beneficiados 65 custodiados, através de oficinas de trabalho de apenados.

Operacionalização das Ações do Fundo Penitenciário do Estado do Amazonas

Estado

Foram assistidos 20 apenados que participaram do Projeto Pintando a Liberdade.

Programa	**REESTRUTURAÇÃO DO SISTEMA PENITENCIÁRIO**
Objetivo	Ampliar, adequar e modernizar o sistema penitenciário, conforme exigência da legislação pertinentes e diretrizes do Ministério da Justiça.
Público-alvo	População carcerária.
Órgão	SECRETARIA DE ESTADO DE JUSTICA E DIREITOS HUMANOS

PRINCIPAIS AÇÕES E RESULTADOS DO PROGRAMA

Capacitação dos Servidores do Sistema Penitenciário

Estado

Com a finalidade de aumentar os conhecimentos necessários para a eficiência na execução das tarefas e afins, foram capacitados 25 servidores através de palestras e cursos de acordo com sua área de atuação.

Construção, Ampliação e Aparelhamento de Unidades Prisionais na Capital e no Interior do Estado.

Estado

Através desta ação foram repassados recursos federais firmados com o Ministério da Justiça. Possibilitando a construção da nova penitenciária de Manaus.

CULTURA

Programa	**AMAZONAS CULTURAL**
Objetivo	Promover o resgate e a preservação da identidade cultural do Amazonas por meio da valorização e do incentivo às atividades culturais, em parceria com órgãos públicos e privados.
Público-alvo	Artistas, intelectuais, pesquisadores, estudantes, técnicos ligados à área cultural, prestadores de serviços de apoio e visitantes.
Órgão	Secretaria de Estado de Cultura – SEC

PRINCIPAIS AÇÕES E RESULTADOS DO PROGRAMA

Aproveitamento do Potencial Cultural do Amazonas

Estado

Fomento à valorização da cultura local e estímulo ao desenvolvimento do talento humano, através da geração de renda, resgate das tradições populares, oferta de lazer, melhoria da qualidade de vida, bem como o aumento da auto-estima. Os eventos culturais constituíram-se em fator gerador de renda e ocupações econômicas na medida em que atrai um grande número de pessoas de diversos níveis e potenciais consumidores de produtos e serviços. Com um investimento de R$ 6.120.654,00 em 2005, o Governo do Estado, através da SEC, realizou 54 eventos, projetando o Amazonas como um Estado de referência na área cultural, por oferecer uma programação diversificada e gratuita, como: Carnaval do Povo, Festival Folclórico de Parintins, Concerto de Natal, apoio a diversas bandas e fanfarras e outros. Toda essa ação cultural gerou mais de 10.000 empregos diretos e indiretos, e foi prestigiada por cerca de 600.000 pessoas.

Captação de Produção para o Pólo Audiovisual

Estado

Com 5 produções captadas e recursos financeiros de R$ 4.235.756,00, o Governo visa realizar atividades de apoio, captação, fomento, promoção e divulgação das locações do Estado facilitando institucionalmente o acesso a infra-estrutura de logística para a indústria do audiovisual e do entretenimento mundial, provocando um incremento da economia e mão-de-obra local, difundindo e promovendo a imagem do Amazonas. Neste ano a SEC executou ações que promoveram intensivamente o Amazonas na área do audiovisual. A 4ª edição de "Um Amazonas" - Festival do Filme do Minuto foi uma das ações que oportunizaram aos artistas amazonenses à produção de obras cinematográficas e vídeos, se consolidando como um evento importante do audiovisual em nível nacional, demonstrado pela crescente participação de produtores de outros estados, concretizando o pilar de orientação das atividades culturais - interiorização. O evento atraiu produções de municípios amazonenses, sendo alguns deles contemplados com oficinas/cursos de cinema, como Benjamin Constant, Itacoatiara, Humaitá e Nova Olinda do Norte. O "Um Amazonas" nos rendeu a inscrição de 200 filmes de 1 minuto, 150 exibições e um público de 25.000 pessoas. Outra ação que contribuiu para o processo de consolidação do pólo de cinema do Amazonas foi o Amazonas Film Festival - 2º Mundial do Filme de Aventura, evento de cunho internacional que contou com a participação de celebridades nacionais e internacionais. Em sua programação o Festival recebeu filmes de documentários, curtas e longas-metragens totalizando 53 filmes exibidos nos Teatros Amazonas e Gebes Medeiros, Largo de São Sebastião, feiras e terminais de ônibus, todos gratuitamente. Foram 620 exibições e 12 cursos atingindo um público de 160.000 pessoas. Além disso, a SEC apoiou programas nacionais e internacionais como, apoio ao canal PBS - EUA, apoio as filmagens do longa "Onde andará Dulce Veiga?", participação no Festival de Cannes com a amostra "Um Amazonas", participação na Feira Locations em Los Angeles, participação no "Ano do Brasil na França", entre outros.

Circulação Artística na Capital e Interior

Estado

Esta ação tem como objetivo levar a cultura ao encontro do povo, realizando atividades voltadas para a popularização e interiorização da cultura, beneficiando os bairros da periferia onde o lazer cultural é inexistente e a diversos municípios, gerando novos postos de trabalho e contribuindo para a distribuição de renda. Foram realizados 346 eventos com recursos financeiros na ordem de R$ 16.925.243,00. O "Projeto Itinerante A Cultura tá na Rua", incluído nesta ação, promove momentos de lazer, cultura e entretenimento nos bairros da periferia de Manaus com espetáculos de dança, música, teatro, projeções de cinema, exposições, oficinas e biblioteca, gerando um público de 27.480 pessoas. Além de Manaus, neste ano, 32 municípios foram beneficiados com apoio financeiro, logístico, organização de eventos, entre outros. São eles: Parintins, Maués, Urucurituba, Barcelos, Fonte Boa, Presidente Figueiredo, Barreirinha, Boa Vista do Ramos, Borba, Anori, Alvarães, Urucará,

Tefé, Boca do Acre, Benjamin Constant, Canutama, Nova Olinda do Norte, Novo Aripuanã, Novo Airão, Silves, Careiro da Várzea, Manicoré, Anamã, Caapiranga, Tapauá, Lábrea, Manacapuru, São Sebastião do Uatumã, Nhamundá, São Paulo de Olivença, Iranduba e São Gabriel da Cachoeira.

Região do Alto Rio Negro

Apoio financeiro ao município de São Gabriel da Cachoeira para a realização do X FESTRIBAL.

Região do Alto Solimões

Apoio financeiro aos Municípios de Benjamin Constant e São Paulo de Olivença. A ação deu-se em virtude da demanda de atividades culturais.

Região do Baixo Amazonas

Apoio financeiro na ordem de R$ 6.437.625,00 e apoio logístico, para organização de 18 eventos em: Parintins, Barreirinha, Boa Vista do Ramos, Urucará, São Sebastião do Uatumã e Nhamundá.

Região do Madeira

Apoio financeiro a Borba, Novo Aripuanã e Manicoré para realização de eventos.

Região do Médio Amazonas

Apoio financeiro de R$ 1.081.000,00, para organização de diversos eventos em Maués, Urucurituba, Presidente Figueiredo, Nova Olinda do Norte e Silves.

Região do Purus

Quatro municípios foram beneficiados com apoio financeiro: Boca do Acre, Canutama, Tapauá e Lábrea.

Região do Rio Negro/Solimões

Sete municípios foram beneficiados com apoio financeiro, logístico, organização de eventos, e outros: Anori, Novo Airão, Careiro da Várzea, Anamã, Caapiranga, Manacapuru e Iranduba.

Região do Triângulo (Jutaí, Juruá, Solimões)

Apoio financeiro aos municípios de Fonte Boa, Alvarães e Tefé, : para realização de eventos, na ordem de R$ 1.744.192,00

Formação Técnica e Artística

Estado

Responsável pela formação de recursos humanos na área técnica e de apoio às atividades culturais, a SEC, através do Liceu de Ofícios, vem atendendo às necessidades de profissionalização do mercado em Manaus e no Interior, coordenando a realização de oficinas, cursos, debates e treinamentos, dentre as áreas de cinema, teatro, dança, museologia, artes plástica, programa escolar, entre outros. Neste ano, 57 cursos, oficinas, palestras e seminários beneficiaram 165 alunos e atingiu um público de 3.178 pessoas. Vale ressaltar que esta ação beneficiou tanto aos servidores e estagiários, como também capacitou profissionais nas mais diversas áreas culturais.

Prêmios Governo do Estado

Estado

A ação Prêmios Governo do Estado tem como objetivo premiar através da concessão de apoio financeiro os projetos inscritos nas mais diversas modalidades de expressões criativas artísticas, pesquisa e programações. Os concursos promovidos pela SEC no período carnavalesco, valorizam os artistas que, através de fantasias, máscaras e carros alegóricos, expressam suas manisfetação artística. Neste ano, mais de 300 inscritos participaram nas mais diversas modalidades adultas e infantis, como originalidade, luxo, porta bandeira, mestre sala, melhor idade, máscara e carro alegórico, resultando em 37 premiados. O Edital Prêmio Governo do Estado do Amazonas Apoio à Produção Artística 2005 nos rendeu mais de 200 inscrições para as mais diversas modalidades de expressões criativas artísticas, pesquisas e programações, como literatura, exposições, produções teatrais, circo, música popular e erudita, arte, dança, produção de filmes de curta-metragem, entre

outros. Como resultado desta ação, 14 produções artísticas foram premiadas através de parcerias com outras instituições.

Sistema de Bibliotecas

Região do Rio Negro/Solimões

O Sistema de Bibliotecas promove ações de pesquisa, coleta, preservação e democratização de acervos documentais, valorizando a história e a memória documental do Estado, contribuindo assim para responder as necessidades de informação e de fazer da comunidade que atende. As Bibliotecas coordenadas pela SEC contemplam todas as áreas do conhecimento, e oferecem:
- serviços de leitura a acervos em geral, jornais antigos e atuais, acesso a internet, CD ROM, leitura em microfilmes;
- às crianças do pré-escolar e ensino fundamental biblioteca especializada com estações de teatro, vídeo, das artes, da ciência e da astronomia;
- ao portador de deficiência visual, transcrição de livros e apostilas em tinta, lupas eletrônicas, melhorando as condições para que os mesmos tenham subsídios técnicos para a elaboração de trabalhos e pesquisas;
- aos internautas é oferecida a biblioteca virtual, que possui acervo documental de todas as áreas do conhecimento e boa parte da historiografia do Amazonas.

Atualmente a SEC coordena sete bibliotecas e dois núcleos dentro da cidade de Manaus. Neste ano, esses espaços culturais receberam um público de 168.633, nas mais diversas atividades proporcionadas.
Fazem parte deste Sistema:
Biblioteca Pública; Biblioteca Braille; Biblioteca Arthur Reis; Biblioteca Genésio Braga; Biblioteca Padre Agostinho;Casa da Cultura; Biblioteca Infantil Emidio Vaz; Núcleo de Atendimento ao Cidadão - Nac Sul;Núcleo de Atendimento ao Cidadão - Nac Leste e Biblioteca Virtual .

Sistema de Centros Culturais

Estado

O Sistema de Centros Culturais desenvolve ações que dinamizam o conhecimento à produção, difusão e circulação do saber artístico-cultural, nas artes cênicas, musicais, artes visuais e memória, bem como estimula e resgata as artes literária e fonográfica, através da editoração, distribuição e promoção. Atualmente a SEC coordena nove Centros Culturais, onde foram realizadas 5.469 atividades diversas como exposições, lançamentos de livros, seminários, programação de cinema, música, dança e teatro, cursos/oficinas, visitas teatralizadas, entre outros, com recursos financeiros de R$ 4.575.455,00. Neste ano, um público de 717.739 pessoas esteve presente nos Centros Culturais listados a seguir:
Centro Cultural Largo de São Sebastião; Centro Cultural Cláudio Santoro; Usina Chaminé; Casa JG de Araújo; Centro Cultural Palácio Rio Negro; Espaço de Referencia Cultural do Amazonas - ERCAM; Centro de Artes Visuais Galeria do Largo; Casa Ivete Ibiapina; Centro Cultural dos Povos da Amazônia.

Região do Rio Negro/Solimões

O Centro Cultural Cláudio Santoro - CCCS promove a formação e o aperfeiçoamento profissional no desenvolvimento do potencial artístico, intelectual e na auto-estima de crianças e jovens manauenses, através de cursos livres que contribuem para a superação pessoal, a procura da excelência, a participação comunitária, a tolerância, o lazer produtivo, a criatividade e a disciplina social de forma massiva e solidária, sem distinguir a origem social ou a condição econômica.

Neste ano, o CCCS ofereceu curso de formação artística de até 3 anos de duração ampliando as oportunidades e destacando os alunos que tiveram bom desempenho escolar através da Bolsa Talento.

Sistema de Museus

Região do Rio Negro/Solimões

O Sistema de Museus tem um papel cultural importante, não somente por abrigar os registros do tempo, mas por ser um veículo a serviço do conhecimento e da informação que contribui para o desenvolvimento da sociedade. Neste ano, os museus coordenados pela SEC receberam um total 57.921 visitantes, incluindo estudantes e turistas nacionais e internacionais. A SEC ao longo dos anos vem coletando, construindo, restaurando e conservando um acervo histórico amazônico para pesquisadores, estudantes, professores e visitantes em geral, mostras de coleções fotográficas, medalhas condecorativas, moedas, cédulas, exposições permanentes e temporárias, local de produção cinematográfica descrevendo o tempo áureo do Ciclo da Borracha formado por pesquisadores, museólogos e historiadores. Foram implantadas salas de cine video com programações livres de cunho cultural à população, em 12 municípios do Estado, tais como, Boca do Acre, Tabatinga, Pauni, Ipixuna, São Paulo de Olivença, Itamarati, Fonte Boa, Guajará, Envira, Jutaí, Santo Antônio do Içá e Tapauá conceituados com o menor Índice de Desenvolvimento Humano (IDH), atualmente a SEC coordena 05 museus: Eco museu do Seringal; Vila Paraíso; Museu Biblioteca da Imagem e do Som do Amazonas – MISAM; Museu de Numismática; Pinacoteca; Museu Didacta.

Sistema de Teatros de Difusão

Região do Rio Negro/Solimões

O Sistema de Teatro de Difusão tem como objetivo articular e desenvolver ações que dinamizem o conhecimento, a produção e a valorização da cultura, nas artes cênicas, música, dança e artes. É composto por seis Teatros, onde são oferecidas uma diversificada programação, inclusive gratuita, apresentando espetáculos locais, nacionais e internacionais, de dança, música, teatro, cinema. Neste ano, os teatros integrantes desta ação receberam um total de 52.160 pessoas em 674 espetáculos apresentados. Este Sistema é composto por: - Teatro Américo Alvarez; - Teatro Luiz Cabral; - Teatro Gebes Medeiros; - Teatro Jorge Bonates; - Teatro da Instalação; - Cine Teatro Guarani.

Teatro Patrimônio Cultural – Teatro Amazonas

Região do Rio Negro/Solimões

Inaugurado em 1896, no período áureo da borracha, o Teatro Amazonas é o principal ícone cultural do Estado. É palco de expressivas apresentações de música popular e erudita, teatro, dança, canto coral e ópera. Apresenta em seu calendário cultural, projetos específicos que fazem parte de sua programação anual, como Projeto Cultural No Palco, Festival Amazonas de Ópera e Amazonas Film Festival - Mundial do Film de Aventura. Além das programações fixas, recebe espetáculos locais e de nível nacional e internacional. O Projeto Cultural No Palco, que acontece as segundas, terças e quartas, no Teatro Amazonas, visa a difusão cultural dos espetáculos e artistas contemporâneos amazonenses nas modalidades de música popular, teatro e dança. Este ano foi lançado no mês de dezembro a 7ª edição do CD. Participaram deste projeto 100 artistas locais, que foram prestigiados por 8.682 pessoas em 24 apresentações. Ponto de referência obrigatório para os turistas, é aberto para visitação de segunda a sábado, com acompanhamento de guias trilíngues (inglês, francês e espanhol) e duas vezes por semana, com grupo de Teatro História - " Visita Teatralizada". Neste ano, 75.681 estudantes e turistas nacionais e internacionais visitaram o Teatro Amazonas. O Teatro Amazonas, conhecido e reconhecido internacionalmente, recebe durante o ano um grande público nas mais diversas atividades culturais que realiza. Com recursos da ordem de R$ 22.172.790,00, foram realizadas 173 apresentações este ano, atingindo um total de 84.526 expectadores. Responsáveis por parte de programação fixa e que dá sustentabilidade ao Festival de Ópera, o Teatro Amazonas coordena 7 corpos estáveis, compostos em sua totalidade por 248 integrantes: Orquestra Amazonas Filarmônica, Coral do Amazonas, Companhia de Dança, Orquestra de Violões, Amazonas Band, Balé Folclórico e Orquestra de Câmara do Amazonas. A manutenção deste espaço é a garantia de preservação da história cultural do Amazonas.

Programa	**PATRIMÔNIO HISTÓRICO, CULTURAL E ARTÍSTICO DO ESTADO**
Objetivo	Promover a defesa do patrimônio histórico, arquitetônico, documental e da cultura popular
Público-alvo	Promover a defesa do patrimônio histórico, arquitetônico, documental e da cultura popular
Órgão	Secretaria de Estado de Cultura - SEC

PRINCIPAIS AÇÕES E RESULTADOS DO PROGRAMA

Construção do Memorial do Amazonas

Estado

O Centro Cultural dos Povos da Amazônia - CCPA tem a finalidade de identificar, valorizar, difundir e popularizar a cultura e o cabedal de conhecimentos dos povos da floresta, regional e internacional, como também pesquisar, identificar e processar os conhecimentos gerados mundialmente sobre a Amazônia e colocá-los ao alcance e conhecimento das populações locais.

O projeto de implantação do CCPA, cuja construção exigiu grandes esforços, passou agora para sua segunda fase, a de construção do seu destino cultural. Ainda em fase de implantação, o CCPA será um centro de referência documental, histórica, política e social, onde será disponibilizadas por meios modernos, as informações armazenadas em banco de dados que pretende agrupar bases nacionais e internacionais em todos os idiomas.

Este Centro Cultural tem um grande papel a desempenhar como elemento catalisador das culturas amazônidas e seus conhecimentos e na divulgação desse complexo natural e cultural, formado pela secular relação de interdependência entre o homem amazônico, de qualquer período ou origem que ele seja, e o meio ambiente.

Preservação, Restauração e Manutenção do Patrimônio Histórico, Artístico e Cultural do Estado

Estado

Com investimento de R$ 5.018.552,00 esta ação abrange a preservação, conservação, pesquisa e estudos visando a defesa do patrimônio imaterial, histórico, arquitetônico e artístico do Estado. Nesta ação foram desenvolvidas atividades referentes ao cadastramento e fiscalização dos imóveis de interesse de preservação do sítio histórico da cidade de Manaus, bem como a elaboração e execução do Projeto Manaus Belle-Époque que vem recuperando conjuntos de edificações antigas.

A defesa do Patrimônio Histórico continua como meta relevante para o governo. O projeto de revitalização da área de entorno do Teatro Amazonas e o Largo de São Sebastião está devolvendo à população amazonense o cenário e o encantamento do período áureo da borracha. Após restaurar prédios antigos da área do entorno do Teatro Amazonas integrando-os em forma de complexo turístico cultural e restauração da linha de bonde vem reforçar o trabalho que está sendo realizado nesta área, com a perspectiva de atender o turismo e fortalecer o pólo cultural do Estado. Além disso, deu-se inicio também a recuperação do Prédio da Polícia Militar.

Região do Alto Solimões

Nesta região foi beneficiado o Município de Benjamin Constant, com recursos financeiros de R$ 239.028,00, para a conclusão do Bumbódromo.

Região do Baixo Amazonas

Aquisição da "Casa do Thiago de Melo" e do acervo Thiago de Melo.

DESENVOLVIMENTO HUMANO: ASSISTÊNCIA, TRABALHO, RENDA E CIDADANIA

Programa	**CIDADANIA PARA TODOS - PROJETO CIDADÃO**
Objetivo	Contribuir para a melhoria do Índice de Desenvolvimento Humano (IDH) no Estado do Amazonas, com ênfase na educação profissional para geração de trabalho, emprego e renda e pleno exercício da cidadania.
Público-alvo	Famílias excluídas ou em risco de exclusão social.
Órgão	Secretaria de Estado do Trabalho e Cidadania – SETRACI e demais Órgãos com ações no Programa

PRINCIPAIS AÇÕES E RESULTADOS DO PROGRAMA

Apoio Financeiro a Iniciativas de Educação Profissional, Geração de Trabalho, Emprego, Renda e Exercício da Cidadania

Estado

Com recursos na ordem de R$ 1.587.570,00, foram beneficiadas 6.168 pessoas, com a celebração de 12 convênios em 2005 com as seguintes entidades: Sociedade Civil Mamirauá, localizada em Tefé; Instituto Novo Mundo, localizada em Manaus; Associação dos Criadores de Abelhas Indígenas do Amazonas em Boa Vista do Ramos - Acaia, localizada em Boa Vista do Ramos; Inspetoria Salesiana Missionária da Amazônia – Pró-Menor Dom Bosco,localizada em Manaus; Cáritas Arquidiocesana De Manaus - Área Missionária Santa Helena, localizada em Manaus; Associação dos Produtores Agroextrativistas da Colônia do Sardinha, localizada em Lábrea; Fundação Sociocultural da mesorregião do Alto Solimões, localizada em Benjamin Constant; Sociedade Civil Mamirauá, localizada em Tefé; Centro de Solidariedade São José /Escola Rainha dos Apóstolos, localizada em Manaus; Associação para Desenvolvimento Coesivo Da Amazônia, localizada em Iranduba; Conselho Geral do Povo Hexkaryana, localizada em Manaus.

Bolsa Auxílio Cidadão

Estado

A Bolsa Auxílio Cidadão, com um investimento de R$ 8.803.700,00, beneficiou 6.035 famílias, alcançando o atendimento de 42.245 pessoas. Esta ação é direcionada às famílias em urgência social, moradoras de áreas de maior índice de degradação ambiental e menor índice de oferta e acesso aos mínimos sociais, e se encontrem dentro dos critérios básicos do Programa CIDADANIA PARA TODOS - PROJETO CIDADÃO.

Construção de Casas Populares para a População de Baixa Renda na Capital e Interior do Estado.

Região do Rio Negro/Solimões

Com recursos no valor de R$ 12.210.066,00 foram realizadas as seguintes obras: contenção de processos erosivos graves na Av. Margarita, na rua secundária 05 e rua 163 no Conjunto Nova Cidade; construção de reservatório em estrutura metálica no Conjunto Habitacional Galiléia; revitalização da rede de drenagem de águas pluviais, energia elétrica e iluminação pública no Conjunto Habitacional Galiléia; e construção de um muro de arrimo para contenção do talude localizado na quadra 266 do Conjunto Nova Cidade.

Construção de Casas Populares para População sob Risco Social

Região do Rio Negro/Solimões

Para atender população que vive em situação de risco foram construídas 962 unidades habitacionais, sendo 536 nos conjuntos João Paulo e Nova Cidade em Manaus; 117 no Município de Manacapuru; e 309 no Município de Itacoatiara, com um investimento de R$ 7.446.794,00.

Região do Triângulo (Jutaí, Juruá, Solimões)

Construção de 10 unidades habitacionais no Município de Tefé para famílias carentes sob risco social.

Contribuição para Alfabetização de Jovens e Adultos

Estado

Implementação e manutenção de Projetos Sociais do CDH/UEA/SEDUC - Reescrevendo o Futuro, com a Alfabetização de 2.044 cidadãos da Capital e 29.956 do Interior, envolvendo os 62 municípios do Estado.

Desenvolvimento Humano no Âmbito da Saúde

Estado

Foram beneficiadas 13.401 pessoas com atendimento de saúde como: consultas, atendimento dentário, prevenção e outros serviços.

Erradicação do Trabalho Infantil

Estado

Esta ação encontra-se integralmente, municipalizada, no Estado do Amazonas. Entretanto, foi repassado recursos financeiros para a execução da 5º etapa de Revisão e Avaliação Social dos beneficiários do BBC, possibilitando o atendimento de 3.405 cidadãos.

Escola Cidadã

Estado

Cerca de 199.994 pessoas foram atendidas com a realização de 11 eventos voltados à prestação de serviços nas áreas de educação, saúde, cidadania, esporte e lazer nas escolas da rede pública, compreendendo os bairros da Compensa III, Santa Etelvina, Amazonino Mendes, Petrópolis, Redenção, Alvorada II, São José e nos municípios de Itacoatiara, Manacapuru e Rio Preto da Eva. A ação conjunta dos órgãos do Estado viabilizou a aplicação de R$ 1.233.270,00.

Fomento e Manutenção de Núcleos de Produção, Trabalho e Cidadania

Estado

Funcionamento do Núcleo de Apoio ao Empreendedor (NAE) e da Central de Artesanato Branco e Silva. O NAE, por ser um núcleo centralizador da oferta de serviços e orientação ao empreendedor, realizou 3.881 atendimentos, enquanto que a Central de Artesanato cadastrou 247 novos artesãos.

Funcionamento dos Núcleos de Apoio ao Cidadão - NAC

Estado

Os núcleos funcionam na zona Sul, Leste e Norte, como unidade de referência para o acompanhamento sistemático das famílias do Projeto Cidadão (Assistentes sociais e psicólogos), através de visitas domiciliares, atendimentos psicossociais, encaminhamento à rede social e trabalho de grupo, objetivando a promoção, inclusão social e auto-sustentabilidade econômica.

Atendimento sistemático e eventual das famílias beneficiadas do Projeto Cidadão, orientando-as para o exercício da cidadania até que seja possível seu desligamento do projeto. Foram atendidas 6.035 famílias, totalizando 42.245 pessoas. As atividades dos Núcleos resultaram em 56.910 Atendimentos sendo: 42.732 em Manaus (10 eventos), 7.416 em Itacoatiara (1 evento); e 6.762 em Manacapuru (1 evento).

Implantação dos Centros de Referência da Família - CERF´s

Região do Rio Negro/Solimões

Foram realizados 08 projetos de Capacitação de Gestores, Conselheiros e Técnicos da Assistência Social nos municípios representados por Calha de Rio: Manaus, Itacoatiara, Borba, Tefé, Parintins, Tabatinga, Eirunepé, Lábrea, alcançando assim todos os demais municípios ali representados.

Incentivo e Aquisição da Produção Local dos Insumos para a Rede Estadual de Ensino

Estado

Com investimento de R$ 9.011.690,00, a SEDUC adquiriu gêneros alimentícios regionais para a Merenda Escolar nos municípios de Amaturá, Anori, Borba, Carauari, Codajás, Itacoatiara, Itamarati, Juruá, Manaus, Maués, Novo Airão, São Paulo de Olivença, São Sebastião do Uatumã e Silves, beneficiando 203.264 alunos; e 15.000 carteiras

escolares nos municípios de Eirunepé (4.000), Lábrea (3.000), Itacoatiara (8.000), através de Convênio com Associações de Madeireiros.

Prevenção e Combate à Exploração Sexual Infanto-Juvenil - Cunhantã e Curumim/ Sentinela

Estado

O Projeto vem propiciando a estruturação da rede de prevenção e combate à violência e exploração sexual Infanto-Juvenil, através de repasse de recursos financeiros aos Municípios e ONG, visando garantir o atendimento adequado do público-alvo. Vem eliminando situações de risco pessoal e social, e ainda, atuando de modo eficaz, junto aos vitimizados e suas respectivas famílias.

Foram beneficiados 2.415 crianças e adolescentes, totalizando 24.150 atendimentos. Todavia, faz-se indispensável maior abrangência das mesmas, tendo em vista que a prevenção está sendo encetada em termos de 40% do total dos Municípios, e o combate, em menos de 35% desse mesmo Universo.

Promoção de Trabalho e Renda - RENDAMAZ

Estado

Realização de 33 Cursos de Capacitação para 758 pessoas e 20 Oficinas de Capacitação para o Trabalho e Renda, permitindo o atendimento de 2.607 pessoas, grupos e/ou comunidades, que se encontram em situação de exclusão social, motivada pela ausência de conhecimentos capazes de ampliar aptidões, formações e qualificações profissionais para o mercado formal ou informal de trabalho.

Reescrevendo o Futuro

Estado

O Projeto Reescrevendo o Futuro que tem como objetivo a alfabetização de adultos em todo o Estado do Amazonas, atendeu 21.092 alunos, com um investimento R$ 5.727.320,00.

Programa	**UNIVERSALIZAÇÃO DO ACESSO AOS SERVIÇOS PÚBLICOS E PROGRAMAS DE GOVERNO**
Objetivo	Disponibilizar os serviços públicos e programas de governo à população do Amazonas, de forma descentralizada.
Público-Alvo	População do Estado
Órgão	Governadoria e Ouvidoria

PRINCIPAIS AÇÕES E RESULTADOS DO PROGRAMA

Ações de Cidadania

Estado

Esta ação tem por finalidade assegurar as famílias mais carentes o acesso aos serviços públicos disponíveis no Estado, de forma a garantir todo e qualquer atendimento necessário ao exercício da cidadania. Estão inseridos o Mutirão de Cidadania e o Casamento Coletivo.
A ação Mutirão atendeu 6.949 cidadãos e o Casamento Coletivo formalizou a situação de 1.312 casais.

Região do Rio Negro/Solimões

Nesta região, a ação Mutirão atendeu 11.297 cidadãos e o Casamento Coletivo formalizou a situação de 806 casais.

Médio Amazonas

Realização de 305 Casamentos Coletivos em Itacoatiara e 486 em Maués.

Implementação da Agência do Momento de Atendimento Especial - MAE

Estado

Esta ação tem por finalidade estruturar Unidades Móveis, adequando-as ao fluxo das atividades e aos padrões de atendimento de qualidade, com área física propicia para orientação ao público, atendimentos do INSS, serviço social, serviço jurídico e serviço administrativo, bem como toda a logística necessária, inclusive serviços tecnológicos.

Implementação das Unidades de Pronto Atendimento ao Cidadão - PAC

Estado

Com um investimento de R$ 2. 824.792,00 foram atendidos 6.774.023 pessoas, correspondente a 10.746.057 serviços prestados. No ano de 2005, além do Posto PAC - Alvorada, encontra-se em fase de conclusão o Posto PAC - Educandos, que irá atender também todos os bairros adjacentes.

Implementação do Pronto Atendimento Itinerante - PAI

Estado

O PAI tem como finalidade contribuir para a melhoria do Índice de Desenvolvimento Humano – IDH do Amazonas, com ênfase no reconhecimento de direitos de acesso as políticas públicas das esferas federal, estadual e municipal. Esta ação é operacionalizada com os barcos Puxirum I, Puxirum II e Zona Franca Verde. Está previsto o funcionamento de mais uma unidade.
Esta ação atendeu, em 2005, 476.906 cidadãos, o que demandou recursos no valor de R$ 5.081.916,00.

Região do Baixo Amazonas

O serviço pronto atendimento itinerante beneficiou a população dos municípios de Nhamundá, Parintins, São Sebastião do Uatumã e Urucará.

Programa	**VIVENDO COM DIGNIDADE**
Objetivo	Promover a inclusão social das famílias em situação de vulnerabilidade social e pessoal no Estado do Amazonas
Público-Alvo	Famílias, gestantes e nutrizes, mulheres chefes de família, crianças e adolescentes em situação de risco social pessoal, em conflito com a lei, idosos, portadores de necessidades especiais.
Órgão	Secretaria de Assistência Social - SEAS

PRINCIPAIS AÇÕES E RESULTADOS DO PROGRAMA

Apoio Financeiro à Iniciativas de Inclusão Social dos Grupos Suscetíveis ao Processo de Exclusão

Estado

Com um investimento de R$ 3.459.889,00 foram beneficiadas 13.788 pessoas, em 2005, por meio de 23 convênios celebrados com as seguintes entidades:
- Grupo de Apoio à Criança com Câncer, localizada em Manaus;
- Obra Social Nossa Senhora da Glória - Fazenda Esperança, localizada em Manaus;
- Associação de País e Amigos dos Excepcionais de Tefé;
- Associação Pestalozzi de Coarí;
- Associação Pestalozzi de Boa Vista do Ramos;
- Associação de Pais e Amigos dos Excepcionais de Manaus;
- Associação Pestalozzi de Parintins;
- Associação à Criança com HIV - Casa Vhida, localizada em Manaus;
- Sociedade Pestalozzi do Municipio de Nova Olinda do Norte;
- Associação Comunitária Civil Luz da Infância, localizada em Autazes;
- Associação dos Deficientes Visuais do Amazonas - ADVAM, localizada em Manaus;
- Associação Pestalozzi de Tonantins;
- Associação dos Pais e Amigos dos Excepcionais de Itacoatiara;
- Associação dos Deficientes Físicos de Itacoatiara – ADEFITA;
- Associaçãos dos Deficientes Físicos do Amazonas - ADEFA, localizada em Manaus;
- Cáritas Arquidiocesana de Manaus - Centro Social Nossa Senhora do Perpétuo Socorro;
- Sociedade Civil Pio Lanteri, localizada em Careiro;
- Associação Pestalozzi de Manicoré;
- Centro de Esperança de Tapauá - Prelazia de Lábrea, localizada em Tapauá.

Atendimento Integral nos Centros de Referência da Família (CERF's) - PROFAMÍLIA

Região do Rio Negro/Solimões

Atendimento integral às Famílias residentes nas localizações e adjacências dos CERF's, contribuindo com informações/orientações; trabalho com grupos; atividades sócioeducativas, culturais, esportivas e recreativas; incentivo a geração de renda, prestação de auxílios contingências, e ainda, encaminhamentos para os recursos da Comunidade.

Desenvolvimento de trabalho com grupos de crianças, adolescentes, jovens, adultos, idosos, grupos de mães e gestantes, através de reuniões, palestras, visitas domiciliares às famílias em situação de risco social; cursos de capacitação e inclusão digital; encaminhamentos oftalmológicos; eventos comemorativos; atividades culturais e esportivas, além de concessão eventual, de benefícios assistenciais.

Os Centros de Referências atenderam, aproximadamente, 18.641 pessoas.

Medidas Socioeducativas Voltadas ao Atendimento de Adolescentes Infratores

Estado

Desenvolvimento de ações destinadas à proteção social especial de adolescentes em conflito com a lei, propiciando o adequado e eficaz atendimento dos mesmos, ensejando socialização e reintegração na família e na Sociedade.
Proteção Social Especial de Média e Alta Complexidade / Medidas Sócioeducativas.
Participação em Oficinas de Formação e de Capacitação para o trabalho.
Inserção / Reinserção em Escolas: Alfabetização e Ensino Supletivo ou regular.
Implantação dos Tele centro, no sistema sócioeducativo, ampliando as possibilidades de inclusão digital.
Viabilização de Ações de saúde, sócioeducativas e de acionamentos do protagonismo e da cidadania.
Inserção de Familiares no projeto Reescrevendo o Futuro.

Rede de Proteção e Promoção Social

Estado

Subvenção Social, Orientação e Supervisão Técnica de 39 ONG`s na Capital, atendendo 9.064 cidadãos, e no Interior 23 ONG`s, atendendo 3.559 pessoas.

Publicização de 03 abrigos, com 120 crianças e adolescentes.

Ações de Enfrentamento a Pobreza / Recursos repassados para Organizações Governamentais e Não Governamentais, para desenvolvimento de serviços assistenciais de 16 ONG`s na Capital, com atendimento a 106.576 cidadãos e no Interior com atendimento a 03 Municípios e 160 cidadãos.

Ações da Atividade PROFAMÍLIA:

. Atendimentos Eventuais (Prestação de Auxílios de Emergência: Doações de Cestas Básicas, Orteses e Próteses, Fraldas Geriátricas, Cadeiras de Roda, Óculos, Colchões, Kit´s madeira e outros. Foram atendidos na capital 31.468 cidadãos e 20.128 no Interior;

. Atendimento a populações em situação de risco pessoal e social, vítimas de sinistros ou fatos adversos (telhas, equipamentos domésticos, móveis e utensílios, vestuário e outros. Foram atendidos 216 famílias na Capital e 404 no Interior;

. Atendimento às Puérpuras (translados das maternidades, para as residências, doação de kit´s Enxovais e Certidões de Nascimento). Foram atendidas 11.755 mães na Capital;

. Atendimentos Prestados na Casa do Migrante Jacamim (Atender migrantes oriundos do Interior do estado do Amazonas, diversos estados do Brasil e países vizinhos, que chegam em busca de assistência médica e situações de emergências. - 454 migrantes.

Serviço de Ação Continuada - SAC/BPC

Estado

Projeto desenvolvido no Estado do Amazonas, com recursos do Governo Federal, repassados do FNAS para o FEAS / SEAS, que posteriormente, transfere os mesmos, mediante Convênios, para os Gestores Municipais. Projeto desenvolvido no Estado do Amazonas, com recursos do Governo Federal, repassados do FNAS para o FEAS / SEAS, que posteriormente, transfere os mesmos, mediante Convênios, para os Gestores Municipais.

Programa	**AMAZONAS EMPREENDEDOR**
Objetivo	Fomentar a criação de micro e pequenas empresas com vistas à geração de oportunidades de trabalho e renda.
Público-Alvo	Micro, pequeno empresário e artesãos.
Órgão	SECRETARIA DE ESTADO DO TRABALHO E CIDADANIA - SETRACI

PRINCIPAIS AÇÕES E RESULTADOS DO PROGRAMA

Implementação das Oficinas Escolas

Estado

A implementação desta ação tem por finalidade capacitar micro e pequenos empresários para desenvolver atividades produtivas.

A Oficina Escola do Pólo Moveleiro de Itacoatiara foi concluída em maio 2005 e desde então vem sendo gerida pelo Centro Tecnológico do Amazonas – CETAM

Incentivo aos Empreendimentos Produtivos - RENDAMAZ

Estado

Concessão de kit's ferramentas profissionais para pessoas, grupos e/ou comunidades, cujo potencial produtivo comprovado no período de capacitação, necessite de implementação, inclusive para conseguir financiamento, medindo em maiores possibilidades de geração de renda e inclusão social.
A distribuição de Kit´s ferramentas ensejou não só condições de trabalho, acréscimo de renda e maiores possibilidades de formação de capital de giro, mas também alcance de independência financeira e inclusão social dos beneficiados.

AGROPECUÁRIA, PESCA E DESENVOLVIMENTO INTEGRADO

Programa	**DESENVOLVIMENTO E DINAMIZAÇÃO DE CADEIAS PRODUTIVAS DA AGROPECUÁRIA, PESCA, AQÜICULTURA - ZONA FRANCA VERDE**
Objetivo	Promover o uso racional dos recursos naturais do Estado do Amazonas, mediante a formação de arranjos produtivos sustentáveis, com geração de emprego e renda às populações rurais, assegurando condições necessárias à produção, comercialização e organização da comunidade.
Público-alvo	Agricultores, criadores, pescadores, aquicultores, extrativistas, assentados da reforma agrária e demais segmentos da sociedade civil.
Órgão	Secretaria de Estado de Produção Rural – SEPROR / IDAM / AGROAMAZON / AFEAM

PRINCIPAIS AÇÕES E RESULTADOS DO PROGRAMA

Programa de Pesca e Piscicultura – PROPEIXE

Estado

As atividades financiadas foram de piscicultura e instalação de um frigorífico no município de Manacapuru.

Abastecimento de Água em Comunidades Rurais

Região do Rio Negro/Solimões

Implantação do sistema de abastecimento de água na Comunidade de Nova Esperança no Município de Manaus.

Apoio ao Transporte, Beneficiamento, Industrialização e Armazenamento da Produção Agropecuária

Estado

Nesta ação foram direcionados recursos para as seguintes aquisições: peças para trator e caminhão dos Municípios de Anori, Pauini, Nova Olinda do Norte; uma lancha e motor de popa para Nhamundá e um barco regional para o Município de Boa Vista do Ramos para apoio ao transporte da produção rural da comunidade Menino Deus do Curuçá, município de Boa Vista do Ramos.

Região do Alto Juruá

Apoio ao transporte da Produção Agrícola do Município de Envira.

Região do Alto Rio Negro

Construção de 01 Agroindústria para produção de Farinha - São Gabriel da Cachoeira.

Região do Alto Solimões

Aquisição de 01 Motor de 150 Hp para transporte da produção agrícola do Município de Santo Antônio do Içá.

Região do Madeira

Apoio ao transporte e infra-estrutura da produção rural e pesqueira das comunidades indígenas Igapó Açu, no Município de Borba, apoio ao transporte da produção de melancias do Município de Manicoré a serem comercializadas na Capital.

Região do Médio Amazonas

Aquisição de peças de reposição para caminhão frigorífico - Nova Olinda do Norte.

Região do Purus

Aquisição de 02 Motores de 114 Hp – Lábrea. Aquisição de 30.000 litros de Combustível - Óleo Diesel para auxílio ao transporte da Produção Agropecuária - Lábrea.

Região do Triângulo (Jutaí, Juruá, Solimões)

Aquisição de 01 Barco para transporte da Produção Agropecuária do Município de Juruá.

Apoio à Comercialização da Produção Agropecuária e Pesqueira

Estado

As ações de produção rural estão focadas nas diversas formas associativas de produtores agro-extrativistas, considerando-se que o fortalecimento dos agentes de produção, constituiu uma etapa imprescindível à organização das diversas cadeias produtivas. A organização dos produtores rurais contabilizaram saldos positivos quanto à melhoria da qualidade da produção e o aumento de sua escala que aliados à perspectiva de regularidade de oferta, viabilizaram a formalização de contratos de compra e venda entre Cooperativas Agrícolas e Empresas de comercialização de gêneros alimentícios.

A criação de alternativas de comercialização dos produtos das diversas cadeias produtivas sustentáveis trouxe como resultados imediatos:

•Aproximação do produtor ao consumidor final;

•Possibilidade do pagamento de preços mais justos aos produtores rurais;

•Oferta de produtos com preços mais acessíveis, graças à redução da cadeia de comercialização;

•Valorização do produtor rural;

•Geração de novas oportunidades de emprego e renda nas comunidades rurais.

A formalização de parcerias com instituições governamentais e não-governamentais, possibilitou a realização de ações que trouxeram ao mesmo tempo, benefícios aos produtores rurais e ao público consumidor. Merece destaque a parceria AGROAMAZON/CONAB, que viabilizou a aquisição de 2.684 t de alimentos oriundos da agricultura familiar.

Para assegurar o pagamento do Preço Mínimo estabelecido pelo Governo Federal, essa ação injetou uma cifra de R$ 2.108.639,00 nas comunidades rurais à título de pagamento da produção advinda de 940 famílias de pequenos produtores. Em anos anteriores, recursos do Governo Federal, disponibilizados para essa finalidade, não vinham sendo utilizados e eram devolvidos, enquanto os pequenos produtores rurais viam-se diante do dilema entre vender sua produção por um preço aviltante ou assistir sua deterioração.

A AGROAMAZON teve uma atuação marcante nas ações desencadeadas pelo Governo do Estado do Amazonas com vistas ao soerguimento das culturas de juta e malva. A intervenção do Governo do Estado no processo de comercialização dessas fibras no Estado do Amazonas, safra 2004/2005, materializou-se através de duas vertentes:

•Pagamento de um valor adicional ao preço mínimo estabelecido pelo Governo Federal, a título de Subvenção Econômica aos produtores; Atingindo 1.455 produtores com uma produção de 6.052 t de fibras com recursos aplicados no valor de R$ 1.210.307,00.

•Isenção de ICMS na saída de fibras de juta e malva para outros Estados. Graças a essas medidas, o produtor rural teve sua produção remunerada ao preço de R$ 1,20 pelo quilo de fibras de juta e malva, tipos 1 e 2. As fibras adquiridas por outros estados foram de 9.969 t com recursos injetados nas comunidades rurais no valor de R$ 11.963.000,00.

Merecem registro as articulações da Agência de Agronegócios com a SEPROR, SEPLAN, SEDUC, COOAPIR e CPU Uatumã, visando à inclusão de produtos regionais no cardápio da merenda escolar da rede estadual de ensino. A Secretaria de Educação passou a adquirir produtos regionais dos produtores rurais através das Cooperativas mencionadas, dentre os quais se destacam:

•Produtos da agroindústria estadual: polpa de frutas, suco concentrado, geléias, iogurte regional, farinha de banana e achocolatados.

•Pasta de peixe ou picadinho congelado;

•Frutas e hortaliças;

•Farinha de mandioca e de tapioca.

O somatório dos produtos regionais adquiridos pela SEDUC atingiu uma cifra de 1.500 toneladas/ano, com excelentes perspectivas de aumento, visto que existe interesse e disponibilidade de outras organizações de produtores rurais deste Estado, no sentido de fornecer novos produtos, como: Xarope de Guaraná, Ovos, Pupunha, Palmito de Pupunheira, Açaí, Abacaxi e Castanha do Brasil (descascada e embalada a vácuo). Apenas 20 itens até o momento foram incorporados à merenda escolar, mais as perspectivas de expansão desse quantitativo são promissoras.

A AGROAMAZON contribuiu para o sucesso do Desenvolvimento Sustentável ao adquirir 141.200 kg de Pirarucu Certificado, oriundos da Reserva de Mamirauá, beneficiando diretamente 1.100 famílias de produtores locais, com

aporte de R$ 494.200,00 de receita, bem como a comercialização de Tambaqui “Curumim”, com uma produção de 18.946 kg, com um valor de R$ 49.985,60, produtores beneficiários de 36.

Outras ações importantes são as atuações na comercialização de produtos hortifrutigranjeiros do Município de Iranduba, junto às cozinhas industriais do Pólo Industrial de Manaus, com 18 produtores beneficiados com um valor de R$ 118.000,00, comercialização de sementes de cupuaçu destinadas à produção do "CUPULATE", com 415 famílias beneficiadas, produção comercializada de 200 t com um valor de R$120.000,00, a cadeia produtiva da madeira/moveis, com a fabricação de carteiras escolares, tendo como matéria prima a madeira oriunda dos planos de manejo simplificado, os benefícios dessa medida estão surgindo sob a forma de emprego e renda.

Destaca-se, ainda, a participação nas feiras agropecuárias no Careiro/Castanho que movimentou recursos na ordem de R$ 5.600.000,00, resultando na geração de 800 empregos temporários. Os eventos contaram com um público de 80.000 pessoas.

A XXXII EXPOAGRO e II FEIRA DE AGRONEGÓCIOS SUSTENTÁVEIS DO PROGRAMA ZONA FRANCA VERDE, houve um investimento de R$ 1.628.000,00 com melhoria e infra-estrutura do parque de exposição com uma melhoria e infra-estrutura do parque de exposição, com uma movimentação global de R$ 17.209.000,00, com 996 empregos diretos e 2.988 empregos indiretos, 2.004 animais expostos e público presente ao evento 360.000 pessoas.

A absorção da produção local por parte do mercado institucional, torna-se importantíssima sob o ponto de vista da substituição de importações, ao tempo em que representa uma valorização e garantia de mercado para a produção estadual. Além do enriquecimento da qualidade da merenda escolar, essa ação vem possibilitando o pagamento de um preço mais justo ao produtor e, conseqüentemente, vem gerando emprego e renda nas comunidades rurais, em consonância com o Programa Zona Franca Verde.

Assistência Técnica e Extensão Rural - ATER

Estado

A meta prevista inicialmente no PPA, na ação de Assistência Técnica e Extensão Rural - ATER foi de 40.000 produtores rurais a serem assistidos anualmente, sem repetição. Por conta da expansão da área de ação, com o aumento do número de Unidades Locais, esta previsão foi alterada para 50.700 produtores rurais, onde estão incluídos: agricultores, criadores, aqüicultores, pescadores, indígenas, extrativistas, mulheres rurais e assentados da reforma agrária.

A maior parte dos beneficiários do Serviço de ATER, estão organizados nas diversas formas de organizações formais e/ou informais existentes nos municípios e dentre estas foram atendidas no na de 2005:

a) 1.532 comunidades rurais com 22.803 famílias;

b) 500 grupos de produtores, com 10.499 participantes;

c) 665 associações formais com 19.488 associados;

d) 24 cooperativas com 2.053 cooperados;

e) 28 Sindicatos rurais, com 5.131 participantes.
Abaixo estão relacionadas, as principais atividades agropecuárias trabalhadas pelo público beneficiário do Serviço de ATER, em 2005, no Estado:

Culturas
Grãos e Mandioca
Soja-assistidos 9 produtores, com uma área de 1.630 ha;
Arroz-assistidos 2.602 produtores com área de 6.079 ha;
Milho-assistidos 9.228 produtores com área de 8.548 ha;
Feijão-assistidos 4.651 produtores com 2.324 ha;
Mandioca-Assistidos 17.345 produtores com 22.884 ha;

Hortaliças
Assistidos: 2.510 produtores com 1.882 ha de melancia; 570 produtores com 47 ha de pimentão;591 produtores com 221 ha de abóbora; 720 produtores com 71 ha de couve; 596 produtores com 61 ha de pepino; 370 produtores com 123 ha de repolho; 1.163 produtores com 170 ha de coentro; 787 produtores com 122 ha de cebolinha; 834 produtores com 78 ha de alface; 1.479 produtores com 1.292 ha de macaxeira; 483 produtores com 52 ha de maxixe; além de outros 823 produtores com 322 ha de: tomate, batata doce, feijão de metro, berinjela e quiabo.

Fruticultura
Assistidos 927 produtores com 843 ha de abacaxi; 767 produtores com 1.587 ha de citrus; 2.202 produtores com 2.634 ha de cupuaçú; 192 produtores com 158 ha de mamão; 4.049 produtores com 3.598 ha de banana; 1.244 produtores com 1.753 ha de coco; 367 produtores com 255 ha de maracujá; 526 produtores com 839 ha de pupunha/fruto; 1.453 produtores com 1.971 ha de açaí e 238 produtores com 208 ha de graviola. Culturas Industriais. Assistidos 366 produtores com 417 de cana-de-açúcar; 26 produtores com 26 ha de caju; 1.889 produtores com 3.323 ha de guaraná; 1.294 produtores com 1.708 ha de café; 38 produtores com 31 ha de

urucum; 1.847 produtores com 2.264 ha de Juta; 5.692 produtores com 7.295 ha de malva; 135 produtores com 127 ha de pimenta do reino e 412 produtores com 496 ha de cacau.

Criações
Bovinos e Bubalinos:
- Assistidos 6.427 criadores com um rebanho de 633.759 bovinos de corte; 8.641 criadores com um rebanho de 422.829 bovinos de aptidão mista e 697 criadores com 69.415 cabeças de búfalos.

Animais de médio e pequeno porte:
- Assistidos 1.039 criadores com 19.182 suínos; 330 criadores com 13.574 ovinos; 124 criadores com 5.346 caprinos; 163 avicultores industriais com um plantel de 1.133.172 aves e 1.590 criadores de aves caipiras com um plantel de 74.912 bicos.

Aqüicultura e pesca:
- Assistidos 522 aqüicultores com 1.889.077 peixes, nos sistemas de criatórios tipos tanque-rede, tanque-escavado, canal de igarapé e barragens; atendidos 6.925 pescadores artesanais e armadores de pesca. OBS- Os dados relativos a nº. de produtores estão com repetição.

Na área de Crédito Rural
Neste ano, o IDAM em conjunto com os demais atores do setor primário, antes de iniciar a execução das ações de crédito, definiu procedimentos para serem adotados na aplicação dos recursos do crédito rural, através de encontros técnicos e reuniões de trabalho, onde participaram técnicos do Sistema SEPROR/IDAM, Agência de Fomento do Estado do Amazonas - AFEAM, Banco da Amazônia, Banco do Brasil, CEPLAC, INCRA, IBAMA, IPAAM, Cooperativas de Técnicos e representante das organizações dos produtores rurais. No ano de 2005, o IDAM, por meio da Gerência de Crédito Rural e Unidades Locais, realizou em conjunto com a AFEAM, Banco da Amazônia e Banco do Brasil, ações de crédito em 62 municípios do Estado, compreendendo as etapas de: Vistorias prévias, seleção dos produtores, acompanhamento dos projetos encaminhados, contratados e em vigência, bem como ações de apoio ao Programa de Recuperação de Crédito - PRC.

No período foram elaborados e encaminhados aos Agentes Financeiros: AFEAM, Banco da Amazônia e Banco do Brasil), 9.000 projetos no valor de R$ 37.184.458,00, dos quais foram efetivamente contratados 7.158, no valor de R$ 26.717.698,00

Dentre os entraves observados para aplicação do crédito rural, podem ser destacadas as dificuldades dos produtores em obedecer a legislação ambiental, não por sua rigorosidade, mas por ausência dos órgãos responsáveis por esta questão na maioria dos municípios do interior do Estado. O IDAM, por meio de seus técnicos locais, têm concentrado esforços no sentido de auxiliar os produtores nestas questões.

Apoio ao Fomento
Distribuição de sementes
As equipes de extensionistas das Unidades Locais realizaram levantamento das necessidades de sementes básicas de grãos (arroz, milho e feijão), hortaliças diversas e fibras (juta e malva), para serem adquiridas pela SEPROR e distribuídas pelo IDAM no ano de 2005, com vistas a incentivar a safra 2005/2006. Tais levantamentos serviram de subsídios para que técnicos da SEPROR, juntamente com o pesoal do IDAM Central, elaborassem os projetos básicos e montassem os processos licitatórios para a aquisição destes insumos permitindo assim a compra e distribuição em todos os municípios do Estado, neste ano, de: 222.460 Kg de sementes de milho, beneficiando 17.741 famílias; 183.020 Kg de sementes de arroz, beneficiando 16.167 famílias; 77.260 Kg de sementes de feijão, beneficiando 13.333 famílias; 21.500 Kg de sementes de Juta, beneficiando 6.000 famílias; 90.600 Kg de sementes de malva, beneficiando 9.492 famílias; 2.549,28 Kg de sementes de hortaliças (melancia, pimentão, abóbora, couve, pepino, repolho, coentro, cebolinha, alface, maxixe, tomate e quiabo).

Com distribuição de sementes foram beneficiados um total geral de 27.414 famílias, nos 62 municípios do Estado.

As áreas plantadas e estimativas de produção, com base nas quantidades de sementes distribuídas, grãos, fibras e hortaliças, atingiram até o final da safra 2005 / 2006:

- 22.373 ha de grãos (arroz, milho e feijão), com uma produção de aproximadamente 47.000 t de grãos (milho, arroz e feijão);

- 10.340 ha de fibras (juta e malva), com uma produção aproximada de 18.100 t (juta e malva);

- 5.600 ha de hortaliças, com produção de aproximadamente 50.000 t de hortaliças diversas.

Produção e distribuição de mudas
Esta ação é executada com mudas adquiridas pela SEPROR, no que se refere principalmente às mudas de bananeiras e abacaxi, resistentes às doenças bem como outras produzidas em viveiros comunitários, com apoio das Unidades Locais do IDAM, nos municípios, em parceria com as Prefeituras Locais e as próprias comunidades rurais.

No ano de 2005, foram distribuídas 393.583 mudas de bananeira. Produzidas diretamente nos municípios, foram distribuídas em torno de 1.049.483 mudas de cupuaçu, açaí, maracujá, bananeira, graviola e outras e foram beneficiadas em torno de 14.294 famílias.

Apoio à comercialização da produção

Através de orientações "in locu ", o IDAM apoia o beneficiamento e comercialização da produção agropecuária do Estado, especialmente daqueles produtores assistidos pelas Equipes Locais, assessorando e acompanhando as agroindústrias financiados e/ou que foram implantadas com o apoio do governo, bem como intermediando ou facilitando a comercialização de parte da produção, principalmente quando originária da agricultura familiar, atuando na maioria das vezes em articulação com a AGROAMAZON e CONAB. Dentre os produtos agropecuário comercializados com apoio do IDAM, neste ano podem ser relacionados: 12.961 t de farinha de mandioca; 1.858 t de arroz;2.181 t de milho; 802 t de feijão; 169 t de açúcar mascavo; 2.694 t de hortaliças; 391 t de queijo e 3.474 t de carne bovina.

Em 2005, a implementação do Programa Carteira do Produtor Rural constitui uma das ação mais importante nesta área. O programa tem o objetivo de incentivar o Desenvolvimento auto-sustentado, com ênfase para a otimização e fortalecimento do setor primário, através de benefícios fiscais previstos no art.. 28 da Lei 2.826, de 29/09/2003, assegurando mais ocupações com geração de renda nos municípios do interior. Esta carteira é concedida aos produtores, juntamente com um bloco de nota fiscal, para permitir que os mesmos possam comercializar seus produtos diretamente com varejistas e atacadistas com os benefícios fiscais previstos na legislação. No ano de 2005 foram beneficiados 1.481produtores, nos municípios de: Apuí, Autazes, Barcelos, Beruri, Boca do acre, Borba, Caapiranga, Canutama, Carauari, Careiro, Careiro da Várzea, Coari, Eirunepé, Humaitá, Iranduba, Itacoatiara, Lábrea, Manacapuru, Manaus, Manicoré, Maués, Nova Olinda do Norte, Novo Aripuanã, Novo Remanso (Itacoatiara), Parintins, Presidente Figueiredo, Rio Preto da Eva e Tapauá.

Apoio à defesa Agropecuária

Faz parte das ações do Serviço de Assistência Técnica e Extensão Rural - ATER, o apoio à Defesa Sanitária Animal e Vegetal, onde podem ser destacadas as campanhas de prevenção das principais doenças que ocorrem na região: Aftosa, Brucelose e tuberculose.

No ano de 2005, com o apoio da Comissão Estadual de Defesa Sanitária Animal e Vegetal - CODESAV, foram realizadas duas etapas de campanha de vacinação contra febre aftosa, abrangendo os 62 municípios do Estado,onde foram atendidos 16.483 criadores de bovinos e bubalinos, com um rebanho de 1.336.261 animais. Nos municípios de Barreirinha, Parintins, Boa Vista do Ramos, Maués, Urucará e Nhamundá foi realizada também uma campanha de vacinação animal contra brucelose e tuberculose, a qual foi coordenada pela equipe local do IDAM de Parintins. Esta campanha atingiu um total de 184 criadores, haja vista não ter caráter obrigatório como ocorre com a aftosa.

Capacitação de Produtores Rurais

Estado

O Serviço de Assistência Técnica e Extensão Rural - ATER é um trabalho de caráter educativo e que utiliza metodologias próprias de trabalho, para facilitar a transferência de conhecimentos aos produtores, tais como: Visitas, Demonstrações Práticas e de Métodos, Reuniões, Unidades Demonstrativas e Unidades de Observação, Excursões, Dias de Campo, Campanhas e Cursos para Produtores Rurais, as quais são planejadas de acordo com as demandas dos agricultores.

No ano de 2005, além dos recursos orçamentários do Governo do Estado, também apoiaram a ação de capacitação de produtores, convênios com o INCRA; Ministério do Desenvolvimento Agrário - MDA; Ministério da Agricultura, Pecuária e Abastecimento - MAPA; SUFRAMA e projeto de Apoio aos Pequenos Produtores Rurais (Cooperação Técnica IDAM / GTZ).

Foram ministrados 111 cursos, nas áreas de: melhoria da qualidade da farinha de mandioca, cultura do cacaueiro, manejo da cultura do cupuaçuzeiro, cultura da bananeira, fabricação de derivados da cana-de-açúcar, manejo de solos e recuperação de áreas degradadas, beneficiamento do pescado, legislação pesqueira, beneficiamento da banana e cupuaçú, cooperativismo e organização comunitária, olericultura e curso para vaqueiro, os quais beneficiaram 2.271 agricultores familiares, nos municípios de: Nhamundá, Apuí, Autazes, Humaitá, Itacoatiara, Presidente Figueiredo, Manicoré, Matupi, Manacapuru, Careiro, Careiro da Várzea, Iranduba, Boca do Acre, Juruá, Urucará, Boa Vista do ramos, Lábrea, Barreirinha, Tabatinga, Borba, Novo Aripuanã, Parintins, Benjamin Constant, Tefé, Coari, Atalaia do Norte, Maués, Rio Preto da Eva e Manaus.

Construção de Mercados e Feiras

Estado

Reforma e ampliação da feira coberta do produtor rural de Rio Preto da Eva no valor de R$200.000,00, obra concluída.

Região do Alto Solimões

Reforma de uma Feira Coberta no Município de Tabatinga.

Região do Rio Negro/Solimões

Reforma e ampliação da feira coberta do produtor rural de Rio Preto da Eva.

Construção e Adequação de Estradas Vicinais na Zona Rural

Região do Alto Rio Negro

Construção e recuperação de 5,98 km da estrada do contorno trecho areal cachoeirinha e travessão no município de São Gabriel da Cachoeira.

Construção e Implantação de Centros Produtivos Agroindustriais

Estado

Construção de 02 unidades de agroindústria - casa de farinha, nos municípios de Borba e São Gabriel da Cachoeira, beneficiando 85 famílias de produtores rurais.

Defesa Sanitária Animal

Estado

O governo do Amazonas na campanha para erradicação da febre aftosa no Estado investiu R$ 5.833.054,00, tendo como meta e imunizar 100% do rebanho bovino e bubalino do Estado, superando a marca conquistada na primeira etapa quando foram vacinados 1.211.312 animais, o equivalente a 97,11 % do total de animais existentes no Estado.

Região do Rio Negro/Solimões

Recadastramento de propriedades rurais para combate e controle contra a febre aftosa no Careiro da Várzea.

Eletrificação Rural

Estado

Subvenção para implantação do programa Luz Para Todos, convênio entre o Estado e a CEAM no valor de R$3.958.490,00.

Região do Baixo Amazonas

Implantação de rede de distribuição de energia elétrica na aldeia Kassinawa no município de Nhamundá no valor de R$58.083,83, beneficiando em torno de 350 famílias rurais.

Região do Médio Amazonas

Implantação de rede de energia elétrica na comunidade do Paraná do Amatari no municipio de Itacoatiara no valor de r$398.000,00, beneficiando 600 famílias de produtores rurais.

Fomento para Aquisição e Uso de Calcário na Correção de Solos - PROCALCÁRIO

Estado

Concessão de financiamento subvencionado a produtores rurais, associações ou cooperativas de produtores rurais, buscando elevar os níveis de produtividade da agricultura do Estado do Amazonas, estimulando a intensificação do uso adequado de corretivos de solo, no sul do Estado (Apuí, Manicoré, Humaitá, Lábrea, Canutama e entorno de Manaus), no valor de R$ 4.250.000,00.

Implantação e Adequação dos Escritórios Locais do IDAM

Estado

Fortalecimento institucional através de investimentos na ampliação e recuperação da infra-estrutura física das instalações, bem como sua estruturação em termos de veículos, móveis, equipamentos de informática, dentre outros, a fim de possibilitar melhorias nas condições de trabalho de suas equipes locais principalmente.

No ano de 2005 foi construído novo prédio, com área de 157,29 metros quadrados, para funcionamento da Unidade local do IDAM, na Vila de Santo Antonio do Matupi, Km 180 da BR 230 (Transamazônica), Município de Manicoré, proveniente de convênio firmado com a Prefeitura daquele Município, no ano passado. O custo da obra foi da ordem de R$ 145.989,00 (cento e quarenta e cinco mil, novecentos e oitenta e nove reais) .

Neste ano foram também firmados convênios com as Prefeituras de Envira e Boca do Acre, para construção de novos prédios para funcionamento daquelas Unidades Locais e contratado serviços mediante processo licitatório para construção da UNLOC de Novo Remanso, no Município de Itacoatiara.

Região do Alto Juruá

Com vistas a dar melhores condições de infra-estrutura de trabalho para a equipe do IDAM no município de Envira, foi firmado convênio com a Prefeitura Local para construção de um prédio, com 207,71 metros quadrados, contendo quatro salas, área de recepção, cozinha, depósito e banheiros. O custo foi da ordem de R$ 170.819,87, incluindo recursos do IDAM e a contra-partida da Prefeitura Municipal.

Região do Purus

Aquisição de materiais e equipamentos para estruturação de 02 Escritórios Locais IDAM.

Organização e Dinamização da Cadeia Produtiva de Pesca e Aqüicultura

Estado

Implantação de 105 unidades de produção de peixes em tanque redes no município de Manaus/ Puraquequara.
Implantação de 105 unidades de produção de peixes em tanque redes no município de Manacapuru lago do Calado.
Implantação de 105 unidades de produção de peixes em tanque redes no município de Manacapuru no lago do Calado.
Implantação de 39 unidades de produção de peixes em tanque redes no município de Iranduba lago do Limão.
Implantação de 105 unidades de produção de peixes em tanque redes no município de Borba comunidade de Canumã.
Implantação de 105 unidades de produção de peixes em tanque redes no município de Tabatinga.
Implantação de 210 unidades de produção de peixes em tanque redes no município do Careiro.
Implantação de 420 unidades de produção de peixes em tanque redes no município de Presidente Figueiredo e Balbina.
Implantação de 200 unidades de produção de peixes em tanque redes no município de Maués.
Implantação de 105 unidades de produção de peixes em tanque redes no município de Nhamundá.
Implantação de 105 unidades de produção de peixes em tanque redes no município de novo Airão.
Instalação de uma fabrica de gelo capacidade de 06 toneladas no município de Nova Olinda do Norte.
Instalação de uma unidade de beneficiamento de pescado, com 06 flutuantes de madeira.
Aquisição de um barco de pesca modelo regional em madeira de lei no município de Santo Antonio do Içá.
Instalação de uma unidade de beneficiamento de pescado, aquisição de um barco de pesca modelo regional em madeira de lei.
Aquisição de 06 flutuante de madeira para beneficiamento do pescado no município de Tabatinga.
Produção de 12 milhões de pós-larvas e geração de 2,5 milhões de alevinos.

Região do Alto Solimões

Contribuição para estruturação de unidade de beneficiamento de pescado - Benjamim Constant.

Região do Médio Amazonas

Auxílio para implantação de uma fábrica de gelo - Nova Olinda do Norte.
Aquisição de máquinas e equipamentos para exploração racional do pescado – Maués.
Reforma de unidade beneficiadora de pescado – Lábrea.
Estruturação de unidade de beneficiamento de pescado de Benjamim Constant.

Região do Purus

Reforma de 01 Unidade de Beneficiamento de Pescado no Município de Lábrea.

Região do Rio Negro/Solimões

Construção de 04 Unidades de Distribuição de Alevinos no Município de Manacapuru.

Organização e Dinamização das Cadeias Produtivas dos Produtos de Origem Animal

Estado

Gestão e realização da 1.ª agropecuária no Careiro Castanho, festa do peão de Apuí, realização da feira agropecuária e reforma do parque de exposição do Município de Autazes, gestão e realização da XXXII - EXPOAGRO E III FEIRA DE AGRONEGOCIOS SUSTENTAVEIS DO PROGRAMA ZONA FRANCA VERDE

Região do Alto Juruá

Contribuição para o aumento da produção e ampliação da estrutura da Granja Municipal de Eirunepé.

Região do Alto Solimões

Revitalização da estrutura produtiva da Escola Fazenda do Município de São Paulo de Olivença.

Região do Baixo Amazonas

Contribuição para custeio de despesa com a 1ª Exposição e Feira Agropecuária do Município de Barreirinha.
Contribuição para realização da XIII Feira Agropecuária do Município de Parintins.
Reforma do Parque de Exposição e Feira Agropecuária Luís Lourenço de Souza no Município de Parintins.

Região do Médio Amazonas

Custeio aos projetos de avicultura de patos e ovinos e aquisição de matrizes ovinas

Região do Rio Negro/Solimões

Contribuição para reforma do Parque de Exposição Jair Tupinambá em Autazes.
Contribuição para realização da XII Festa do Leite em Autazes.
Contribuição para realização da 1º AGROPEC em Careiro/Castanho.

Organização e Dinamização das Cadeias Produtivas dos Produtos de Origem Vegetal

Estado

Projeto de plantio de mamona no município de Humaitá.
Aquisição para distribuição de: 80 toneladas de sementes de feijão ; 166 toneladas de milho; 190 toneladas de arroz; aquisição de 20 exaustores eólicos para o parque de exposição; 2.543 kilos de sementes de hortaliças; 504 mil mudas de bananas; 60 mil mudas de abacaxi; 10 toneladas de semente de malva; > 4.014 motores a gasolina 5,5 hp cilindro acoplado a uma rabeta; 3.000 motores a gasolina 5,5 hp 01 cilindro refrigerado a ar; 3,000 bolas de catitu para ralar mandioca; 5.000 terçados em aço temperado; 3.000 machados em aço temperado; 3.000 enxadas em aço temperado; 2.000 kits pescador artesanal; 50 despolpadeira de frutas de aço inox; 50 debulhadeiras de milho; > 01 trator agrícola tração 4 x 4, motor a diesel; 01 arado 01 disco 26 p/ trator agrícola; 01 carreta de madeira com rodas pneumática; aquisição de grades 20 x 18" p/ trator agrícola; roçadeira para trator .

Região do Médio Amazonas

Auxílio para construção de uma Feira Coberta em Urucurituba; instalação de sistema de irrigação por aspersores no município de Urucurituba; contribuição para aquisição de alimentos para manutenção de equipe de 12 técnicos agropecuários em Maués; contribuição destinada a compra de insumos para preparar 900 hectares de área em Maués; contribuição para atividades de apoio e expansão da cultura da banana, em Maués; contribuição para aquisição de materiais de casas populares na zona rural de Maués; auxílio para reforma de 12 casas de apoio ao trabalhador rural em Maués; aquisição e beneficiadora de arroz – Maués.

Região do Purus

Aquisição de 02 Serrarias Móveis para o Município de Lábrea.

Região do Rio Negro/Solimões

Construção de 01 Feira Coberta no Município de Rio Preto da Eva.

Programa de Agricultura e Pecuária do Estado do Amazonas – PROAGRI

Estado

O financiamento foi direcionado para um produtor do setor agropecuário no município de Manacapuru.

MEIO AMBIENTE E DESENVOLVIMENTO SUSTENTÁVEL

Programa **GESTÃO DA POLÍTICA DE MEIO AMBIENTE E DESENVOLVIMENTO SUSTENTÁVEL - AMAZONAS**

	SUSTENTÁVEL
Objetivo	Formular, coordenar e articular a política estadual de meio ambiente e de desenvolvimento sustentável do Estado do Amazonas.
Público-alvo	Produtores florestais e extrativistas, populações tradicionais, ribeirinhos, empresários, empreendedores, associações, cooperativas, entidades subordinadas e vinculadas à SDS, instituições governamentais e ONG's.
Órgão	Secretaria de Estado do Meio Ambiente e Desenvolvimento Sustentável - SDS

PRINCIPAIS AÇÕES E RESULTADO DO PROGRAMA

Criação e Implementação de Unidades de Conservação

Região do Triângulo (Jutaí, Juruá, Solimões)

Criação de unidades de conservação e estão em processo de implementação.

Fomento à Produção Extrativista

Estado

BORRACHA
Aumento do valor pago à subvenção da borracha de R$ 0,50 para 0,70;
Ampliação do número de seringueiros em atividade de 200 para 1000 seringueiros (meta de 2000 seringueiros até 2006);
Aumento da produção de borracha;
Aquisição e Distribuição de Kits de Sangria: PROGRAMA DA BORRACHA . Meta: 4000 kits;
Elevação do preço pago pelo Kg de borracha de R$ 1,30 para 1,60;
Linhas crédito para produtores extrativistas pelo BASA e AFEAM.

CASTANHA
Elevação do preço da lata de R$ 10,00 para R$ 30,00;
Aumento da renda dos castanheiros, proporcionando uma renda média de R$ 1.900,00;
Orientação Técnica para construção de novas usinas de beneficiamento da castanha.

ÓLEOS VEGETAIS
Implementação e orientação técnica na construção de usina de óleos vegetais;
Orientação técnica para construção de novas usinas de óleos vegetais;
Aumento da renda dos coletores de semente, proporcionando uma renda média de R$ 1.600,00 por safra;
Ampliação do número de parceiros para atividades extrativistas
Decreto que proíbe o corte de andiroba e copaíba: O óleo vale mais!
Elevação do preço pago pela lata de andiroba de R$ 3,00 para R$ 7,00.

ARTICULAÇÃO PARA A CRIAÇÃO DE UNIDADES DE CONSERVAÇÃO DE USO SUSTENTÁVEL
2003 – RDS CUJUBIM – 2.450.381,558
2003 – RESEX DO CATUÁ-IPIXUNA – 217.486,000
2004 – RDS UATUMÃ – 424.430,000
2005 – RDS ARIPUANÃ – 224.290,817
2005 – RDS BARATATI – 113.606,42
2005 – RESEX DO GUARIBA – 150.465,317
ÁREA TOTAL (ha) 3.580.660,12

ISENÇÃO DE ICMS DOS PRODUTOS EXTRATIVISTAS

Gestão dos Recursos Ambientais - Plano Estadual de Recursos Ambientais

Estado

Foram aprovados 134 planos de investimentos que visam o desenvolvimento local integrado buscando a sustentabilidade ambiental, o desenvolvimento econômico e social.

Região do Madeira

Foi criado um mosaico de unidades de conservação no município de Apuí, sendo todos aprovados pela comunidade, sociedade civil organizada e poder público em suas três esferas.

Região do Rio Negro/Solimões

Foram aprovados para elaboração planos de manejo florestal sustentável em pequena escala em parceria com a Agência de Florestas e Negócios Sustentáveis, por meio do programa de desenvolvimento sustentável do gasoduto Coari/Manaus.

Gestão dos Recursos Hídricos - Plano Estadual de Recursos Hídricos

Estado

PROJETO - Recuperação e Conservação da Bacia do Tarumã Açu.
Realização de Campanha:
- Retirar o lixo (pets. Latas, papéis, pneus, etc) do corpo d'água e de suas margens;
- Promover intensamente a conscientização ambiental para que não se despeje óleos e combustível nas águas;
- Orientar os usuários locais sobre a importância do tratamento de esgoto antes do despejo final;
- Informar sobre a importância da preservação das margens e matas da região;
- Sensibilizar os visitantes para que se unam ao movimento do protejo Tarumã.

PROJETO - Banheiro Ecológico **(Flutuante da Tia)**
Ação Precursora nas Comunidades da Bacia do Tarumã-Açu;
Infra-estrutura (design do banheiro e reator de tratamento);
Banheiro em funcionamento e acompanhamento (FUCAPI)
Multiplicação após análise dos resultados.
Tratamento dos efluentes sanitários em expansão.

PROJETO - Sistema de Saneamento com Banheiro Ecológico e Educação Ambiental com iniciativa da Associação de Moradores do Ramal Vivenda Verde. Instalação do sistema experimental de saneamento de esgoto.

PROJETO - Ecovila
Articulação e negociação agrária da propriedade Lote n.º 25 da comunidade Palestina;
Proposta de cursos para a comunidade como compensação do Programa Gasoduto Coari/Manaus;
Curso de **Organização Comunitária** e **Educação Ambiental** realizado pelo Programa Gasoduto em benefício de comunitários e ACDS;
Reunião para apresentação de propostas da propriedade Lote n.º 25 na Comunidade Palestina, na qual a negociação da propriedade não foi aceita porque resolveram não vender a propriedade.
Sensibilização das pessoas sobre a importância do bem viver com os comunitários.
Capacitação de comunitários com ferramentas de mobilização para a educação ambiental;

PROJETO - Plano Nacional de Recursos Hídricos - PNRH
Reunião de esclarecimento dos objetivos e discussão das orientações para a elaboração do PNRH;
Encontro público Estadual no intuito de reunir informações para compor o Plano;
Construção do Caderno Regional (Síntese das informações que caracterizam a Região Hidrográfica do Amazonas).
Interação entre as Secretarias de Recursos Hídricos dos Estados envolvidos.

PROJETO - Conselho Estadual de Recursos Hídricos.
Instalação do Conselho.

PROJETO - Infra-Estrutura Hídrica (Programa de Compensações Ambientais do Gasoduto Coari/Manaus)
Reconhecimento e Avaliação preliminar da disposição do lixo das sedes dos municípios e do abastecimento hídrico com vistas à perfuração de poços em 50 comunidades localizadas na área de influência do gasoduto Coari-Manaus;
Avaliação técnica para detectar a qualidade da água e a indicação de locais apropriados para a perfuração dos poços, pelo corpo técnico das partes envolvidas no processo.
Levantamento de subsídios para o planejamento das as ações a serem desenvolvidas, através do convênio firmado entre a SDS e a CPRM.

PROJETO - Eventos (Seminários, Cartilha, Exposições)
Seminário "Água para Sempre".
Campanha Consciência Limpa (parceria com a Fundação Rede Amazônica de Televisão).
Cartilha "Planeta água"
Campanha Consciência Limpa, por ocasião da Ciranda de Manacapuru, quando ocorre o aumento do fluxo de passageiros das balsas de acesso ao município de Manacapuru.
Cartilha de Educação Ambiental voltada para Recursos Hídricos;
Discussão e debates sobre Gestão dos Recursos Hídricos, limpeza dos igarapés do entorno da cidade de Manaus;
Palestras, distribuição de folderes e panfletos educacionais sobre a importância de não jogar lixo nos rios, lagos e igarapés;

Programa **AMAZONAS FLORESTAL - PROGRAMA ESTADUAL DE FLORESTAS E NEGÓCIOS SUSTENTÁVEIS**

Objetivo Apoiar empreendimentos e estimular iniciativas de manejo sustentável da biodiversidade, promovendo o desenvolvimento econômico, com ênfase na geração de emprego e renda no meio rural.

Público-alvo Produtores rurais e florestais, associações e cooperativas, iniciativa privada, pequenos e médios empreendedores e a sociedade como um todo.

Órgão Agência de Florestas e Negócios Sustentáveis do Amazonas - AFLORAM

PRINCIPAIS AÇÕES E RESULTADOS DO PROGRAMA

Apoio Técnico e Creditício para o Uso Sustentável dos Recursos Naturais – PROFLORESTA

Estado

Foram realizadas 16 operações de crédito, atendendo os produtores dos municípios de Atalaia do Norte, São Paulo de Olivença, Coari, Manicoré e Silves, especificamente para planos de manejo florestal e fabricação de artefatos de madeira.

Fortalecimento da Assistência Técnica, Extensão Florestal e da Fauna Silvestre

Estado

Atendendo 77 comunidades do Interior, a assistência técnica se destinou ao manejo e criação de quelônios; treinamento e manejo florestal;

Gestão de Unidades de Conservação e Uso Sustentável

Estado

Nesta ação foi priorizado: apoio à utilização dos recursos faunísticos; gestão da floresta Estadual do Rio Urubu; Plano de Gestão da Floresta Estadual de Maués; Manejo e Conservação da Biodiversidade de crocodilianos; e boas práticas de castanha do Brasil

Organização e Dinamização de Cadeias Produtivas Florestais e de Recursos da Fauna Silvestre

Estado

Foram apoiados 182 projetos em todo o Amazonas, em que destacamos:
Apoio à implantação ao plano de manejo em pequena escala;
Auditoria independentes;
Monitoramento em manejo florestal;
Apoio a negócios ao setor madeireiro, não madeireiro e animais silvestres;
Apoio à produção de óleos vegetais;
Mostra de negócios sustentáveis;
Meliponicultura;
Processamento do açaí;
Remuneração por serviço ambientais, subvenção econômica da borracha;
Certificação em grupo

Região do Alto Juruá

Fortalecimento das cadeias de Borracha e Madeira. Celebração de 02 convênios e aquisição e instalação de 01 estufa secadora de madeira.

Região do Baixo Amazonas

Produção madeireira - compra de 01 trator para dar suporte a elaboração de Planos de Manejo Florestal em Pequena Escala.

Região do Purus

Fortalecimento da Cadeia da Madeira na Celebração de 01 Convênio para Elaboração de Planos de Manejo Florestal.

Programa **AMAZONAS INDÍGENA**

Objetivo Promover, incentivar e disseminar o etnodesenvolvimento dos povos indígenas do Amazonas

Público-alvo População indígena do Estado do Amazonas

Órgão Fundação dos Povos Indígenas do Amazonas - FEPI

PRINCIPAIS AÇÕES E RESULTADOS DO PROGRAMA

Etnodesenvolvimento dos Povos Indígenas

Estado

A população indígena do Estado do Amazonas foi beneficiada com os projetos que seguem: - Apoio à Produção Sustentável do Artesanato Indígena, no Alto Solimões, com parceria com o Ministério da Integração Nacional; -Seminários de Desenvolvimento Sustentável, no município de São Gabriel da Cachoeira; - Oficinas de Capacitação em Aproveitamento de Frutas e Legumes, em Itacoatiara; - Capacitação e Melhoramento de Farinha, no município de Parintins; - Oficinas de Planejamento e Diagnósticos Participativos, nos municípios de Atalaia do Norte, São Paulo de Olivença, Humaitá, Manicoré, Envira e Eirunepé; - Fomentação de Crédito aos Povos Indígenas, nos municípios de São Gabriel da Cachoeira, Parintins, Barreirinha, Tabatinga, Benjamim Constant, São Paulo de Olivença e Atalaia do Norte, em parceria com a AFEAM;-Desenvolvimento Sustentável na "Trilha do Gasoduto", em Manacapuru; - Capacitação em Propriedade Intelectual, Avicultura, Piscicultura, Turismo em Terras Indígenas; Oficinas de Certificação de Óleo e Fibras Vegetais (Cipó Titica), nos municípios de Manaus, Parintins, São Gabriel da Cachoeira e Eirunepé; - Cursos de Gestão do Ecoturismo em Terras Indígenas, Oficinas de Capacitação em Fiscalização e Vigilância, Curso de Planejamento e Elaboração de Projetos e Técnicas de Plantio, nos municípios de São Gabriel da Cachoeira, Manaus, Novo Airão, Parintins, Autazes, Itacoatiara Barreirinha, Maués, Nova Olinda do Norte e Nhamundá, em parceria com o Ministério do Desenvolvimento Agrário.

Fortalecimento das Organizações Indígenas

Estado

Reunião do Conselho Indígena Mura, em Autazes; Encontro de Lideranças do Rio Cueiras e Oficina de Planejamento dos Corredores Ecológicos, em Novo Airão; Articulação com Moradores da RESEX Catuá Ipixina e Reunião Interinstitucional das Organizações Indígenas e Órgãos Locais, em Tefé; Semana Ibero Americana do DSEI, Reunião do Conselho Político da FEPI e Assembléia da COIAB; Curso Preparatório para a 8ª Conferência dos Países Signatários da Convenção da Diversidade Biológica – COP; VI Assembléia da OPPITAMPP, em Manicoré. Apoio financeiro através de Convênio com o Projeto "Turnê Espetáculo Teatral".

Valorização e Divulgação da Diversidade Cultural e dos Direitos dos Povos Indígenas

Estado

Projeto da Semana dos Povos Indígenas, em Manaus; II Festival Munduruku Indígena, em Borba; Obtenção dos Termos de Anuência Prévia e Termo de Consentimento Livre e Esclarecimento,em Manicoré; Confecção de Cartilha sobre Proteção dos Conhecimentos Tradicionais, em Manaus; Seminário "Diretrizes para uma Nova Política Indigenista: Oficina de Capacitação", em Manaus; e Material de Divulgação da FEPI, em Manaus.

Programa **AMAZONAS AMBIENTAL - CONTROLE DAS ATIVIDADES POTENCIALMENTE POLUIDORAS E/OU DEGRADADORAS DO MEIO AMBIENTE E DOS RECURSOS NATURAIS**

Objetivo Reduzir o impacto ambiental das atividades potencialmente poluidoras e/ou degradadoras do meio ambiente no Estado do Amazonas. Promover e difundir a educação ambiental.

Público-alvo Pessoas físicas e jurídicas que desenvolvam atividades potenciais de impacto ou degradação do meio ambiente no Estado do Amazonas e instituições públicas ou privadas que atuam na educação ambiental.

Órgão Instituto de Proteção Ambiental do Amazonas - IPAAM

PRINCIPAIS AÇÕES E RESULTADOS DO PROGRAMA

Gestão de Unidades de Conservação e Proteção Integral

Estado

Para proteger a biodiversidade, foram criadas mais doze Unidades de Conservação Estadual, unidades estas que são consideradas prioritárias. Sua gestão está sendo realizada pelo IPAAM e por Instituições não governamentais (ONG's) através do processo de co-gestão. As novas Unidades de Conservação foram criadas por meio de: Decreto n.º 24.812- Floresta Estadual Apuí, localizada no Município de Apuí , com área de 185.946,165 há; Decreto n.º 24.807 - Floresta Estadual Aripuanã, localizada no Município de Apuí, com área de 336.040,065 há; Decreto n.º 24.806 - Floresta Estadual de Manicoré, localizada no Município de Manicoré com área de 83.381,039ha; Decreto n.º 24.808 - Floresta Estadual do Sucunduri no município de Apuí - com Área de 492.905,277 há; Decreto n.º 24.805 - Parque Estadual do Guariba - localizado no município de Manicoré , com área de 72.296,331 há; Decreto n.º 24.810 - Parque Estadual no Sucunduri localizado no Município de Apuí com área de 808.312,179 há; Decreto n.º 24.811 Reserva de Desenvolvimento Sustentável de Aripuanã, localizada no Município de Apuí, com área 224.290.817 há; Decreto n.º 24.813 - Reserva de Desenvolvimento Sustentável do Bararati, localizada no município de Apuí com área 118.606,429ha; Decreto n.º 25.026 - Reserva de Desenvolvimento Sustentável de Canumã, localizada no município de Borba com área de 22.354,867 há; Decreto n.º 25.041 - Reserva de Desenvolvimento Sustentável do Rio Amapá, localizada no Município de Manicoré com área de 216.108,73 há; Decreto n.º 25.039 - Reserva de Desenvolvimento Sustentável do Uacarí - localizada no Município de Carauari - com área de 632.949,023 há; Decreto n.º 25.040 - Reserva Extrativista do Guariba localizada, no município de Manicoré com, área de 150.465,317 ha. Perfazendo um total de 31 unidades de Conservação.

Monitoramento, Controle, Fiscalização e Licenciamento Ambiental das Atividades Potencialmente Poluidoras

Estado

Realização de 1.385 fiscalizações e 1.086 vistorias em todo o Estado;
Para a consecução dessa ação contou-se com a parceria de outros órgãos tais como Polícia Militar, SEDEMA , IBAMA e Ministério Público. Foi realizada a Operação denominada Uiraçu, que teve a duração de 170 dias de atividade e cobriu o sul do Amazonas, cuja área de abrangência foi: Humaitá, Manicoré, Novo Aripuanã, Apuí, Lábrea Canutama e Boca do Acre, operação esta que realizou ações integradas de fiscalização com o intuito de prevenir, conter e punir os responsáveis pela prática de ilícitos florestais relacionados principalmente ao desmatamento, queimadas e exploração ilegal de madeira. Resultados da operação: 40 serrarias inspecionadas, 26 serrarias autuadas, 09 serrarias embargadas e 03 serrarias desmontadas.
Foram 20.382,088 m3 de madeiras apreendidas, 15.895,952 ha de desmates autuados, 05 tratores apreendidos, 205 Autos de Infração lavrados, 15 motoserras apreendidas e 03 motocicletas apreendidas. Participantes da Operação: ABIN, Incra, SIPAM, IBAMA/AC/AM, 7º COMAR, Polícia Ferederal, Ministério Público Federal, 4º CIA de Inteligência do Exército, Polícia Militar do Estado do Amazonas, Ministério Público Estadual, ITEAM e IPAAM.

CIÊNCIA, TECNOLOGIA, PESQUISA E INFORMAÇÃO

Programa **CIÊNCIA E TECNOLOGIA PARA O DESENVOLVIMENTO DO AMAZONAS**

Objetivo Promover e apoiar a implantação de infra–estrutura de pesquisa que atenda as principais diretrizes públicas do Estado do Amazonas, integrando os grupos de pesquisadores com a sociedade.

Público-alvo	Indivíduos ou organizações que estão relacionados ao uso dos recursos naturais do Estado do Amazonas.
Órgão	Secretaria de Estado de Ciência e Tecnologia – SECT/ FAPEAM

PRINCIPAIS AÇÕES E RESULTADOS ALCANÇADOS COM O PROGRAMA

Fomento a Projetos de Pesquisa e Difusão em Ciência e Tecnologia

Estado

Com um investimento de R$ 27.440.794,00 foram implementados 15.599 projetos de auxílio financeiro à pesquisa, bolsa de auxílio financeiro a estudantes, dos quais de destacam:

- REPAM - Projeto Rede Estadual de Ensino e Pesquisa do Amazonas, cujo objetivo é interligar as principais instituições públicas locais de ensino, pesquisa e desenvolvimento, bem como órgãos governamentais associados, através de uma moderna rede de computadores de alta velocidade;
- Desenvolvimento de tecnologia de software para a Internet que promova a cidadania, colocando o Governo ao alcance de todos através de serviços que beneficiem grande parte da população, tais como: Videoconferência, Telefonia IP e Ensino à Distância, etc.;
- SBPC - Reunião Regional da Sociedade Brasileira para o Progresso da Ciência no Amazonas -"Meu ambiente amazônico: Educação para Ciência, Tecnologia e Inovação."

Programa Amazonas de Apoio à Pesquisa em Políticas Públicas em Áreas Estratégicas - POPPE - Financiar atividades de pesquisa induzida, que possam beneficiar a formulação e a implementação de produtos, processos e inovações tecnológicas vinculados às políticas públicas do Governo do Estado do Amazonas. O POPPE financiará projetos a serem desenvolvidos por Organizações Governamentais (OGs) das esferas estadual ou municipal do Estado do Amazonas, responsáveis pela implementação de políticas públicas.

Programa Ciência e Tecnologia para o Amazonas Verde – Ação: Edital Temático.-Seu objetivo é financiar a execução de projetos de pesquisa e inovação tecnológica que gerem produtos e processos, a fim de atender às demandas do Governo do Estado do Amazonas especificadas esse edital, visando contribuir para o seu desenvolvimento científico e tecnológico nas áreas de: recursos florestais; recursos pesqueiros, saúde pública e ambiente; tecnologias sociais para o desenvolvimento sustentável, agronegócios sustentáveis.

Programa de Apoio à Pós-Graduação Stricto Sensu – POSGRAD, é destinado a apoiar programas de pós-graduação stricto sensu gratuito, credenciados na Coordenação de Aperfeiçoamento de Pessoal de Nível Superior - CAPES, para o desenvolvimento de projetos de pesquisa de alunos regularmente matriculados, resultando em dissertações ou teses, sob orientação dos doutores vinculados à Instituição de Pesquisa e de Ensino Superior do Estado do Amazonas - IPES, gratuitas. O Programa tem por finalidade principal apoiar a formação de novos quadros para o sistema de pesquisa do Estado do Amazonas.

Contribuir para aumentar a competência e a produtividade científica no Estado do Amazonas, incentivando a divulgação de resultados das pesquisas em periódicos científicos qualificados e por outros meios de divulgação indicados pela Fundação de Amparo a Pesquisa do Estado do Amazonas - FAPEAM, etc.

PROGRAMA SIMPLES SOLUÇÕES - PSS - O Programa Simples Soluções destina-se ao financiamento de projetos de curta duração que promovam a inclusão social do conhecimento e da Ciência & Tecnologia para o desenvolvimento do Estado do Amazonas. Tem como objetivo a execução de projetos de pesquisa, inovação tecnológica e atividades de elevado alcance social, a fim de atender às demandas de organizações governamental e não-governamental sediadas no Estado do Amazonas;
Propor iniciativas de pesquisa, inovação tecnológica, difusão do conhecimento e a preservação do patrimônio cultural e ambiental do Estado do Amazonas.

Programa de Apoio à Realização de Eventos Científicos e Tecnológicos no Estado do Amazonas - PAREV, destinado a apoiar a realização de eventos científicos e tecnológicos para a divulgação e intercâmbio de informações no Estado do Amazonas. Tem como objetivo apoiar a realização de congressos, simpósios *"Workshops"*, seminários e outros eventos similares relacionados à ciência e tecnologia do Estado do Amazonas, estimulando a realização de acontecimentos de cunho científico no interior do Estado; Incentivar o intercâmbio de informações científicas e tecnológicas entre pesquisadores nacionais e internacionais e pesquisadores locais, promovendo a divulgação nacional e internacional do saber produzido no Estado, em interação com outras regiões, etc.

Programa de Pesquisa Multidisciplinar para a Humanização do Atendimento da Rede Pública em Saúde – HUMANIZAR- É um programa administrado diretamente pelas instituições Estaduais de Ensino Superior - IEES, gratuitas, destinado ao apoio de pesquisa científica que viabilize o desenvolvimento de estratégias para a humanização da saúde, como forma de contribuir para o atendimento da Política Nacional de Humanização da Atenção e Gestão no Sistema Único de Saúde – HumanizarSUS.

Programa de Infra-Estrutura para o Desenvolvimento da Ciência e Tecnologia no Amazonas. Destina-se a apoiar a melhoria da estrutura física dos Programas de Pós-graduação Stricto Sensu (PPGSS) gratuitos credenciados ou em processo de credenciamento na CAPES e a consórcios de grupos de pesquisa do Estado do Amazonas.

As propostas devem ser voltadas a estruturas físicas e equipamentos, preferencialmente de uso coletivo e interinstitucional, prioritariamente para pesquisas que atendam aos objetivos do Plano Plurianual – PPA do Governo do Estado do Amazonas, a saber: 1. Desenvolvimento Econômico e Sustentável, 2. Construção do Desenvolvimento Humano, 3. Democratização e Modernização da Gestão Pública.

Implantação, Adequação e Modernização da Infra-Estrutura de Pesquisa das Instituições do Estado.

Estado

Apoio às atividades que são realizadas através dos editais da Fundação de Amparo à Pesquisa tais como, Programa de Apoio à Pós-Graduação Stricto Sensu - POSGRAD, de Pós-Graduação de Recursos Humanos Vinculados - POSVINC, Programa de Gestão em C&T - PGCT, Programa de Infra-Estrutura em Parceria com as Instituições de Pesquisa em C&T no Amazonas.

Programa	**GESTÃO, FORMAÇÃO, IMPLANTAÇÃO DE POLÍTICA DE CIÊNCIA E TECNOLOGIA NO ESTADO**
Objetivo	Coordenar o planejamento, supervisionar e avaliar os programas e ações na área de ciência e tecnologia do Estado.
Público-alvo	Comunidade científica, instituições de ensino e pesquisa e governos estadual e federal.
Órgão	Secretaria de Estado de Ciência e Tecnologia – SECT/, FAPEAM

PRINCIPAIS AÇÕES E RESULTADOS DO PROGRAMA

Ciência e Tecnologia para a Promoção do Desenvolvimento Econômico Regional e do Desenvolvimento Humano

Estado

Apoio à ação de desenvolvimento tecnológico de novos produtos e processos e criação de "*clusters*" com vistas a aumentar a competitividade do Parque Industrial de Manaus – PIM.

Implementação do Centro de Biotecnologia da Amazônia que resultou no lançamento de editais da FAPEAM e a continuidade de Editais Temáticos, assim como o acompanhamento dos Arranjos Produtivos Locais através do Núcleo de Gestão Tecnológica Compartilhada.

Coordenação da Formulação e do Planejamento das Políticas e Atividades de Ciência e Tecnologia do Governo do Estado

Estado

As atividades constituem-se de articulação de reuniões temáticas para discutir a prioridade de temas de pesquisa a exemplo da elaboração do projeto estruturante sobre Agricultura Familiar no Amazonas - CAFAM, incluindo a participação de instituições, ONG's e gestores de políticas públicas.

Formulação, Coordenação, Supervisão e Avaliação das Atividades de C&T do Estado.

Estado

A ação voltada para as meso e microrregiões; se desenvolve através do Programa Integrado de Educação Tecnológica no apoio à cooperação em C&T com países desenvolvidos, vizinhos e proeficientes, avaliação de programas instrumentos de fomento à C&T do Amazonas, bem como a supervisão das entidades vinculadas à SECT e de convênios entre as instituições locais e às agências financiadoras nacionais.

Internalização das Políticas de C&T Nacionais no Estado do Amazonas

Estado

A ação se concretiza através de internalização das Redes Amazonas de Tecnologia e Proteômica, como forma de integrar grupos de pesquisas que atuam ou possuam vocação para pesquisas em proteômica nos diferentes níveis, através da implantação de laboratórios associados e usuários; do Programa Estadual do Biodiesel na área de energia renováveis, bem como do Programa de Pesquisa para a Saúde – PPSUS.

INFRA-ESTRUTURA E SANEAMENTO BÁSICO

Programa **CONSTRUÇÃO E MODERNIZAÇÃO DE AEROPORTOS NO INTERIOR**

Objetivo	Prover de estrutura aeroportuária, bem como modernizar as estruturas existentes nos municípios estratégicos, para logística do desenvolvimento regional.
Público-alvo	População do interior do Estado do Amazonas.
Órgão	SECRETARIA DE ESTADO DE INFRA-ESTRUTURA - SEINF

PRINCIPAIS AÇÕES E RESULTADOS DO PROGRAMA

Construção e Modernização de Aeroportos no Interior

Região do Alto Solimões

Construção de Aeroporto no Município de Santo Antônio do Içá no valor de R$ 2.323.248,00.

Programa	**CONSTRUÇÃO, AMPLIAÇÃO, MODERNIZAÇÃO E FISCALIZAÇÃO DOS PORTOS E HIDROVIAS DO ESTADO DO AMAZONAS**
Objetivo	Promover a modernização, a ampliação e o gerenciamento eficaz dos portos no interior do Estado e na capital.
Público-alvo	Usuários de portos e embarcações do interior e da capital do Estado do Amazonas
Órgão	SECRETARIA DE ESTADO DE INFRA-ESTRUTURA – SEINF

PRINCIPAIS AÇÕES E RESULTADOS DO PROGRAMA

Administração e Fiscalização das Atividades Portuárias

Estado

Formação de parcerias com as empresas licenciadas e fiscalizações nos Portos de Tabatinga, Parintins e Coari.

Ampliação e Modernização da Infra-Estrutura Portuária

Região do Rio Negro/ Solimões

Elaboração de projetos básicos e gerenciamento das obras de ligação viária das ruas Lóris Cordovil com Pedro Teixeira, dos Terminais Hidroviários do São Raimundo, Cacau-Pirera/ Ponta do Pepeta, e alargamento da Avenida Torquato Tapajós, no valor de R$ 688.801,00.

Programa	**ENERGIA PARA TODOS - LUZ EM SUA CASA**
Objetivo	Promover o desenvolvimento do setor energético, visando ampliar a oferta de energia no Estado do Amazonas.
Público-alvo	Consumidores de energia do Estado
Órgão	SECRETARIA DE ESTADO DE INFRA-ESTRUTURA – SEINF

PRINCIPAIS AÇÕES E RESULTADOS DO PROGRAMA

Regulação dos Serviços de Fornecimento de Energia

Estado

Foram realizadas 136 operações de fiscalizações na capital e no interior do nosso Estado com o objetivo de favorecer o desenvolvimento na busca do equilíbrio nas relações entre os agentes setoriais e em benefício da sociedade, atuando no controle, fiscalização e monitoração das atividades do setor, no atendimento das obrigações contratuais.

Programa	**GESTÃO DA POLÍTICA DE REGULACAO E QUALIDADE DOS SERVIÇOS PÚBLICOS CONCEDIDOS PELO ESTADO**
Objetivo	Melhorar o atendimento ao público, com qualidade.
Público-alvo	Todos os usuários
Órgão	SECRETARIA DE ESTADO DE INFRA-ESTRUTURA – SEINF

PRINCIPAIS AÇÕES E RESULTADOS DO PROGRAMA

Atendimento ao Cidadão

Estado

Atendimento a 76.826 usuários dos Serviços Públicos Concedidos do Estado do Amazonas, através de cartilhas, folders, palestras, pesquisas de opinião, congresso brasileiro de regulação, criação de site e atendimento de reclamações pelo sistema informatizado de ouvidoria, com aplicação de recursos da ordem de R$ 123.846,00.

Qualidade dos Serviços Públicos

Estado

Serviços de acompanhamento e supervisão dos sistemas de abastecimento de água do Programa "Água na sua Casa", abrangendo 8 comunidades e os serviços de melhoria dos sistemas que beneficiam bairros da cidade de Manaus, objetivando suprir as comunidades carentes com água potável e proteger o meio ambiente com recuperação e desobstrução dos sistemas de esgoto sanitários.

Programa	**PROGRAMA DE INFRA-ESTRUTURA URBANA VIÁRIA PARA O AMAZONAS**
Objetivo	Melhorar a infra-estrutura urbana viária das cidades do interior e da capital do Estado, agregando qualidade de vida, facilidade de acesso e de deslocamento para a população.
Público-alvo	População das cidades do interior e da capital.
Órgão	SECRETARIA DE ESTADO DE INFRA-ESTRUTURA – SEINF

PRINCIPAIS AÇÕES E RESULTADOS DO PROGRAMA

Construção de Obras de Artes Especiais

Região do Baixo Amazonas

Construção da Ponte que liga o Centro da cidade ao bairro de São Francisco, no município de São Sebastião do Uatumã/AM, no valor de R$ 588.274,00.

Região do Rio Negro/Solimões

Construção do retorno no Viaduto Santos Dumont e passagem de nível no Complexo de Flores, na Capital, com investimento de R$ 781.039,00.

Implantação de Infra-Estrutura Urbana Viária

Estado

Serviços técnicos especializados em Engenharia, com utilização de R$ 774.749,00.

Região do Alto Solimões

Construção da Praça de Alimentação e Conveniência no município de Tabatinga/AM - (90% executada) no valor de R$ 177.723,00.

Região do Baixo Amazonas

Construção do Complexo Turístico Praça das Águas, no município de Parintins/AM, com o investimento de R$ 2.487.801,00.

Região do Rio Negro/Solimões

Construção da ponte de madeira sobre o Igarapé do Mestre Chico, em Manaus, com o recurso de R$ 179.049,00.

Manutenção de Infra-Estrutura Urbana Viária e Obras de Artes Especiais

Região do Rio Negro/Solimões

Serviços técnicos de levantamento de campo e projeto básico avançado para recuperação estrutural e restauração da Ponte Benjamin Constant, em Manaus, e elaboração de projetos arquitetônicos, no valor de R$ 21.862,00.

Melhorias da Infra-Estrutura Urbana Viária

Região do Alto Juruá

Pavimentação das ruas Ferreiro Valentin, Yoyo e estrada Mariano; recuperação, limpeza e pintura do Sistema Viário do município de Envira/AM, no valor de R$ 65.000,00.

Região do Alto Rio Negro

Infra-estrutura e urbanização do Conjunto Projeto Cidadão, asfaltamento da estrada do Areal e perfuração de poços artesianos no município de São Gabriel da Cachoeira/AM (35% executados), no valor de R$ 2.716.888,00.

Região do Alto Solimões

Construção de 1 galpão industrial no município de Benjamin Constant/AM; Serviços de infra-estrutura do sistema viário, pavimentação e drenagem dos municípios e comunidades do Alto Solimões, entre eles: Benjamin Constant, Aldeias de Benjamin Constant, Atalaia do Norte e Feijoal - (99% executada); serviços complementares de infra-estrutura e urbanização do município de Tabatinga e Comunidade do Umariaçú; infra-estrutura e urbanização, bem como o apoio técnico e fiscalização da execução dos demais seguimentos das obras, nos municípios de Tabatinga, São Paulo de Olivença, Amaturá, Santo Antonio do Içá, Tonantins, Jutaí, Fonte Boa e as Comunidades de Umariaçú, Belém do Solimões, Campo Alegre e Vendaval - (98% executada); serviços complementares de infra-estrutura e urbanização do Sistema Viário dos municípios no Alto Solimões/AM (76% executada), no valor de R$ 28.178.838,00.

Região do Baixo Amazonas

Drenagem do igarapé do Pucú, sede do município de Barreirinha/AM,; serviços emergenciais de tapa buraco no Sistema Viário do município de Parintins/AM; reforma e adequação de 1,23 km de extensão da Avenida Amazonas, no município de Parintins/AM (30% executada), no valor de R$ 710.716,00.

Região do Madeira

Viabilização de recursos para a execução de serviços de limpeza urbana no município de Humaitá/AM; pavimentação das ruas Sargento Araújo, Wilson Maués, Nossa Senhora do Rosário, Beira Rio, 1,2,3,4,5,6,7,8 e Travessas 1,2 da Comunidade de Foz de Canumã, no município de Borba (75% executada). Serviços de infra-estrutura viária com 25 Km de extensão, contratação de terraplenagem, pavimentação, serviços de sub-base e base, recomposição de base, pintura de ligação e revestimento, recapeamento asfáltico, drenagem, consistindo de meio-fio e sarjeta, assentamento de tubos de concreto no município de Humaitá/AM. Pavimentação asfáltica de 20 Km nas avenidas e ruas do município de Apuí/AM; melhorias do Sistema Viário; drenagem e pavimentação de ruas e travessas, totalizando 5,99 km de extensão no município de Manicoré/AM, no valor de R$ 12.423.575,00.

Região do Médio Amazonas

Recuperação e asfaltamento de ruas e ramais, construção de calçada, meio-fio e sarjeta no município de Itacoatiara, assim como infra-estrutura viária nos bairros de Santana, Centro, GM e Cidade de Baixo, no município de Itapiranga/AM, totalizando 16.586,80m de extensão (35% executado). O total de recurso financeiro empregado nesta região foi de R$ 6.104.192,00.

Região do Purus

Infra-estrutura viária, com melhoramento do sistema viário do platô do Piquiá, no município de Boca do Acre/AM; Infra-estrutura turística da orla do município de Tapauá/AM (60% executada); Infra-estrutura Viária, pavimentação e recapeamento, no município de Lábrea/AM (20% executada), totalizando 30 Km de extensão, com a utilização de R$ 8.803.404,00 nesses municípios.

Região do Rio Negro/Solimões

Ampliação do Conjunto Habitacional Carlos Braga, localizado na Cidade Nova, em Manaus/AM; recuperação e contenção da orla da cidade-sede do Careiro da Várzea/AM; recuperação do sistema viário da Sede do município de Iranduba/AM (95% executada); Execução de 70% da 1ª etapa de urbanização da via principal e

orla do município de Rio Preto da Eva/AM; recuperação do sistema viário nos bairros de Laguinho, Centro, São Francisco, Colônia, Nova Esperança, localizados no município de Codajás/AM (30% executada); desapropriações e indenizações na interligação das Avenidas Loris Cordovil e Pedro Teixeira, alargamento da Av. Torquato Tapajós, Canal do Passarinho - Bairro Monte das Oliveiras, ligação viária dos bairros Santa Etelvina/Nova Cidade (lado esquerdo), em Manaus/AM, no valor de R$ 18.472.273,00.

Região do Triângulo (Jutaí, Juruá, Solimões)

Serviços complementares de infra-estrutura e urbanização do sistema viário dos municípios de Fonte Boa, Jutaí, Tonantins, Santo Antonio do Içá, São Paulo de Olivença, Benjamin Constant, Atalaia do Norte, no Alto Solimões (76% executado); obras e serviços de melhoramento e pavimentação do sistema viário urbano, no município de Tefé/AM, no valor de R$ 9.202.960,00.

Região do Rio Negro/Solimões

Obras de Infra-estrutura Urbana para a Periferia de Manaus.
Com recursos financeiros na ordem de R$ 41.968.864,00 que corresponde a 97,53% do previsto, esta ação operacionalizou: Fornecimento de massa asfáltica, tipo Areia Asfalto Usinado à Quente (AAUQ), para serviços complementares de pavimentação do sistema viário urbano em bairros de Manaus (60% executado); Execução de obras e serviços de ligações viárias de Manaus, na Avenida Igarapé dos Franceses, no trecho compreendido entre a Rua Loris Cordovil e a Av. Pedro Teixeira; Execução de obras e serviços de alargamento da Av. Torquato Tapajós, no trecho compreendido entre o Complexo de Flores, junto ao aeroclube, e a intersecção com a Av. Max Teixeira, em Manaus/AM (90% executado); Drenagem do sistema viário urbano em bairros de Manaus (95% executado); Construção de pontes sobre a estrutura de gabião em bairros de Manaus; Prestação de serviços de locação de equipamentos para manutenção nos bairros Américo Medeiros, Osvaldo Frota I e II, Francisca Mendes (3ª Etapa), Alfredo Nascimento, Cidade de Deus (1ª e 2ª Etapas), Comunidade Chico Mendes, Comunidade Areal do Mindú, Val Paraíso, Monte Sião, Comunidade Nossa Senhora da Conceição, no município de Manaus/AM (90% executado); São João (70% executado), Celebridade (80% executado), América do Sul (90% executado), Eduardo Braga (Obra concluída), Rio Piorini (70% executado), Parque Riachuelo II (70% executado), Campos Sales (90% executado), Jesus Me Deu (70% executado), São Pedro (12% executado), Parque Solimões (20% executado), recuperação do sistema viário do Conjunto Nova Cidade, em Manaus/Am - (25% executado), todos na cidade de Manaus.

Programa	**PROGRAMA SOCIAL E AMBIENTAL DOS IGARAPÉS DE MANAUS**
Objetivo	Melhorar as condições de moradia da população residente na área do entorno dos igarapés de Manaus.
Público-alvo	População residente na área do entorno dos igarapés de Manaus
Órgão	SECRETARIA DE ESTADO DE INFRA-ESTRUTURA – SEINF

PRINCIPAIS AÇÕES E RESULTADOS DO PROGRAMA

Canalização e Dragagem dos Igarapés de Manaus.

Região do Rio Negro/Solimões

Execução da macrodrenagem dos sistemas viários do Igarapé do Educandos - 1ª Etapa, trecho compreendido entre a Rua Duque de Caxias e a Avenida Maués (70% executado); Infra-Estrutura sanitária, requalificação urbanística e recuperação ambiental do igarapé da Cachoeirinha, no trecho entre a Foz do 40 e a Av. Codajás, em Manaus/AM - 30% executado), com recursos financeiros na ordem de R$ 34.511.518,00.

Reassentamento, Urbanização e Saneamento Básico do Entorno dos Igarapés.

Estado

Infra-Estrutura e Urbanização do Igarapé do Passarinho, Trecho I, localizado entre a Rua Liverpol - Nova Cidade e a Av. Samaúma - Monte das Oliveiras; Execução de obras e serviços de infra-estruturação e urbanização das marginais e canalização do Igarapé do Passarinho, Trecho II, localizado na Av. Samaúma - Monte das Oliveiras e na Av. Grande Circular - Bairro Colônia Terra Nova - (80% executado); Execução da macrodrenagem dos sistemas viários do Igarapé do Educandos, com um total de recursos de R$ 70.277.217,00.

Programa	**RECUPERAÇÃO E ABERTURA DA MALHA VIÁRIA DO AMAZONAS**
Objetivo	Melhorar e expandir a malha viária, objetivando viabilizar a exploração do potencial econômico e turístico da região.
Público-alvo	Habitantes do Estado do Amazonas.
Órgão	SECRETARIA DE ESTADO DE INFRA-ESTRUTURA - SEINF

PRINCIPAIS AÇÕES E RESULTADOS DO PROGRAMA

Construção e Recuperação de Estradas

Estado

Manutenção da Estrada Novo Remanso, entorno da AM-010, no trecho que compreende o Km 0 e Km 43,5; e recuperação da ponte sobre o Rio Paricá, no município de Itacoatiara/AM (80% executado), no valor de R$ 530.000,00.

Região do Alto Solimões

Recuperação e pavimentação da Rodovia BR-307, no trecho compreendido entre os municípios de Atalaia do Norte e Benjamin Constant/AM (37% executado), no valor de R$ 10.000.000,00.

Região do Madeira

Recuperação das Estradas Apuí-Novo Aripuanã, trecho compreendido entre o Km 0 e Km-160, no município de Apuí/AM (30% executado); Apuí-Novo Aripuanã, entre os Km-160 a Km-283, no município de Novo Aripuanã/AM (45% executado), no valor de R$ 2.783.244,00.

Região do Médio Amazonas

Execução do melhoramento das Rodovias AM-363 (Estrada da Várzea) e AM-330 (Estrada de Silves) (29% executado); recuperação e abertura de estradas vicinais no município de Itacoatiara; recuperação de 23 Km de ramais nas estradas vicinais do Piquiá (11 Km), Miracupuzinho (10 Km), Lago do Serpa (2 Km), no município de Itacoatiara; recuperação de 14 Km de estradas vicinais do Sangaúa (10,6 Km), Penha (3,4 Km), no município de Itacoatiara; e recuperação de 2,8 Km do Ramal do Raul, no município de Urucurituba/AM, com a utilização de recursos no valor de R$ 21.366.930,00.

Região do Rio Negro / Solimões

Com recursos financeiros na ordem de R$ 93.318.189,00, nesta região a ação operacionalizou:
- Recuperação de 38 Km de estradas vicinais na zona rural do município de Iranduba/AM (98% executado);
- Fornecimento de massa asfaltica AAUQ para aplicação na estrada do Iranduba e noo acesso ao Porto do Pepeta;
- Recuperação de 187,59 km de estradas vicinais e sistema viário urbano da sede do do município de Careiro/AM (30% executado);
- Limpeza das laterais da Rodovia Am-010, do Km-17 ao Km-126, no município de Rio Preto da Eva/AM;
- Recuperação de 114 Km de estradas vicinais no município de Autazes/AM (50% executado);
- Recuperação de estradas vicinais da AM-354 (Estrada de Manaquiri), Comunidades de Jutaí, Retiro, Italiano, Andiroba e Limão - (30% executado);
- Recuperação de estradas vicinais do Sobradinho (3 Km), Comunidade Santana (4,3 Km), Vai Quem Quer (2,6 Km), Santo Antônio (2 Km), Barro Branco (8 Km) e do Santo Amaro (2,1 Km), no município de Manacapuru/AM, totalizando 22 Km (60% executado);
- Pavimentação de 20 Km da estrada Codajás-Anori;.
- Obras e serviços de engenharia para melhoramento da Rodovia AM-354, trecho Manaquiri/Castanho, Km 102 da Rodovia BR-319;
- Execução das obras e serviços de engenharia para melhoramento da Rodovia AM-254, trecho da Rodovia 319 Autazes e do Km 39 da Rodovia BR-319, no município do Careiro/AM (83% executado);
- Obras e serviços de melhoramento da Estrada de Anori/Anamã (82% executado);
- Execução dos serviços de manutenção e conservação da Rodovia AM-10 (Manaus-Itacoatiara), no trecho compreendido entre o KM 17 (Ponte da Bolívia-Manaus) e Km-269 (Itacoatiara/AM);
- Melhoramento da Rodovia AM-352, trecho Manacapuru/NovoAirão, Km-80 da Rodovia AM-070;
- Obras e serviços de engenharia para o melhoramento e pavimentação da Estrada do Cambixe, no município de Careiro da Várzea/AM (37% executado).
- Região do triâgulo (Jutaí, Juruá, Solimões).
- Obras e serviços de melhoramento e pavimentação da Agrovila, no município de Tefé/AM, com investimentos no valor de R$ 1.446.040,00.

Programa	**SANEAMENTO É SAÚDE**
Objetivo	Fomentar a implementação, ampliação e estruturação dos serviços de saneamento.

Público-alvo População do Estado do Amazonas

Órgão SECRETARIA DE ESTADO DE INFRA-ESTRUTURA – SEINF

PRINCIPAIS AÇÕES E RESULTADOS DO PROGRAMA

Reservação de água.

Estado

Foram beneficiados os municípios de Eirunepé, Lábrea e Manaquiri, com recursos no valor de R$ 127.350,00.

Tratamento de Água

Estado

Foram beneficiados os municípios de Alvarães, Autazes, Boca do Acre, Benjamin Constant, Careiro da Várzea, Coari, Eirunepé e Lábrea, no valor de R$ 275.758,00.

Programa **VIAGEM SEGURA**

Objetivo Proporcionar à população dos municípios deslocamento em transporte hidroviário coletivo com conforto, rapidez, economia e segurança.

Público-alvo População dos Municípios do Estado do Amazonas

Órgão SECRETARIA DE ESTADO DE INFRA-ESTRUTURA – SEINF

PRINCIPAIS AÇÕES E RESULTADOS DO PROGRAMA

Regulação do Sistema de Transportes Rodoviários e Aquaviários

Estado

As operações de fiscalização foram realizadas rotineiramente e/ou em eventos, tais como: carnaval, festa do cupuaçú, da laranja, da ciranda, da canção, do leite, semana da pátria, final do ano, etc, na malha viária estadual, abrangendo os municípios ligados por vias terrestres, proporcionando à população condições de deslocamento por meio de transporte rodoviário que oferecem conforto, rapidez, economia e segurança, no valor de R$ 49.987,00.

ESPORTE E LAZER

Programa **DINÂMICA NA JUVENTUDE E AÇÕES ESPORTIVAS E DE LAZER**

Objetivo Proporcionar condições para o desenvolvimento do esporte e atividades socioeducativas, visando à interação social, a melhoria da qualidade de vida e a formação de atletas.

Público-alvo Estudantes, atletas e comunidades.

Órgão SECRETARIA DE ESTADO DA JUVENTUDE, DESPORTO E LAZER-SEJEL.

PRINCIPAIS AÇÕES E RESULTADOS DO PROGRAMA

Construção de Unidades Esportivas

Estado

Com a finalidade de construir a sede do Centro de Treinamento de Alto Rendimento da Região Norte e adquirir equipamentos foi firmado um Contrato de Repasse com Caixa Econômica Federal por intermédio do Ministério do Esporte. Até dezembro/2005 foi construído 50% da obra.

Região do Alto Juruá

Foi firmado Convênio com a Prefeitura Municipal de Ipixuna no valor global R$ 814.998,35 para a Construção do Complexo Esportivo do município, com recursos financeiros de R$ 511.777,00.

Região do Alto Solimões

Convênio com a Prefeitura Municipal de Benjamin Constant no valor global de R$ 197.417,20 para a Recuperação e Conclusão do Estádio José Henrique

Região do Baixo Amazonas

No município de Barreirinha foi concluído 90% da Construção do Centro Esportivo e de Eventos do município e 10% referente à Construção de Quadra de Areia-Society de grama sintética e banheiros.

Região do Médio Amazonas

Convênio com a Prefeitura Municipal de Urucurituba para a Construção de uma quadra polivalente descoberta no Município.

Região do Purus

Convênio com a Prefeitura Municipal de Boca do Acre no valor global de R$ 200.000,00 para a Construção de Quadra Poliesportiva Coberta no Município.

Região do Rio Negro/Solimões

Convênio com a Prefeitura Municipal de Caapiranga no valor global de R$ 150.000,00 para a Construção do Estádio Municipal. O repasse da primeira parcela do convênio ocorreu somente em 12/12/2005 no valor R$ 66.434,14. Após o repasse da parcela a prefeitura procedeu ao processo licitatório da obra. Foi celebrado Convênio com a Prefeitura Municipal de Careiro da Várzea no valor global de R$ 350.000,00 para a Construção de Quadra Polivalente no Município. O repasse da primeira parcela do convênio ocorreu somente em 12/12/2005 no valor R$ 247.970,71. Após o repasse da parcela a prefeitura procedeu ao processo licitatório da obra.

Região do Triângulo (Jutaí, Juruá, Solimões)

No final do exercício de 2005, houve a celebração do convênio com a Prefeitura Municipal de Maraã para a Construção de Quadra Poliesportiva descoberta.

Fomento as Ações Esportivas

Estado

Na ordem de R$ 7.031.894,00, beneficiando 28.278 atletas, o Centro de Treinamento de Alto Rendimento da Região Norte (CTARN) localizado na Vila Olímpica de Manaus/AM, ofereceu treino a 90 atletas nas seguintes modalidades: atletismo, boxe, ginástica rítmica e olímpica, judô, natação e Tênis de Mesa.
O Amazonas Campeão é uma atividade continuada do governo do Estado que visa apoiar financeiramente os atletas, concedendo bolsas-atleta e passagens aéreas para que os mesmos possam participar de competições regionais, nacionais e internacionais, contribuindo dessa forma para a melhoria das condições técnicas e táticas de 111 atletas e para-atletas, de 32 modalidades desportivas.
O Bom de Bola Manaus viabilizado através da parceria entre o governo do estado e a PEPSI Cola implantou 40 Núcleos de Treinamento de Futebol na cidade de Manaus, atendendo uma média de 250 crianças e adolescentes por núcleo, totalizando 10.000 crianças e adolescentes praticando futebol. Através da parceria com as prefeituras municipais o Governo do Amazonas implantou o projeto Bom de Bola em 18 municípios, o qual disponibiliza a 15 mil jovens a prática das seguintes modalidades esportivas: futebol, futsal, vôlei e handebol. Hoje são 24 núcleos esportivos no interior, assim distribuídos: Eirunepé (01); Carauari

(01); Manicoré (01); Presidente Figueiredo (01); Iranduba (01); Canutama (01); Borba (02); Manacapuru (02); Parintins (02); Lábrea (01); Maués (02); Boa Vista do Ramos (01); Nova Olinda (01); Humaitá (01) Novo Aripuanã (01); Caapiranga (01); Tefé (02); Itacoatiara (02). O governo do estado concede o material e o equipamento esportivo, e a prefeitura paga os monitores.
Através de convênio a SEJEL viabilizou a realização o X Jogos Regionais Para-desportivos da Região Norte, com a presença de atletas dos estados do Amazonas, Pará, Rondônia e Roraima. Participaram da competição 127 pessoas, nas modalidades de atletismo, tênis de mesa, halterofilismo, natação, arco e flecha. O Amazonas teve a maior delegação, com 70 atletas, seguido do Pará com 40, Roraima com 12 atletas e 1 de Rondônia.
Foi concedido apoio para a realização da 5ª Olimpíada da APAE de Manacapuru, esta contou com participação de 120 atletas.
Foram concedidos aos clubes de futebol São Raimundo Futebol Clube, Grêmio Coariense e Nacional Futebol Clube a importância de R$ 1.340.000,00 para que os mesmos participassem do Campeonato Brasileiro da série B e C, diretamente foram beneficiados 600 atletas.
Foi incentivada a realização de campeonatos amazonenses das federações de: jiu-jitsu (500 atletas), Motociclismo (100 atletas) e Futsal (300 atletas).
Foram incentivadas as Artes Marciais no município de Tefé, com a manutenção de uma escolinha desta modalidade que atende uma média de 350 atletas.
Foram custeadas as despesas do Campeonato de Futebol em Maués e Manacapuru, através de convênio com as respectivas prefeituras.
Os eventos de maior destaque das modalidades de Jiu-Jitsu, Voleibol e Ginástica foram viabilizados com recursos do governo do Amazonas, com participação de atletas da região norte e de outros estados do país, os eventos foram: IV Evento de Vale Tudo do Amazonas, I Copa Norte de Jiu-Jitsu, Circuito Amazonense de Luta Livre e o I Torneio Internacional de Ginástica.

Interação Esporte-Escola

Estado

Beneficiando 127.649 atletas com recursos financeiros na ordem de R$ 644.542,00, o desenvolvimento desta ação foi viabilizado em parceria com as prefeituras municipais e o Ministério do Esporte, os quais possibilitaram um alcance superior a meta prevista no PPA. A 28ª edição dos Jogos Escolares do Amazonas - JEAS contou com a participação de 105.445 estudantes, 329 escolas, 708 equipes masculinas e 351 equipes femininas dos municípios do interior e da capital. Só em Manaus, participaram da final 10 mil estudantes-atletas. Foram 13 modalidades disputadas por alunos de escolas públicas, federais e particulares da capital: atletismo, basquetebol, futebol, futsal, ginástica rítmica, handebol, judô, natação, pólo aquático, queimada, tênis de mesa, voleibol e xadrez.
Foram 24 municípios do interior que participaram das etapas finais do JEAS: Caapiranga (11 atletas), Careiro (3 atletas), Manacapuru (31 atletas), Manaquiri (29 atletas), Novo Airão (24 atletas), Presidente Figueiredo (23 atletas), Rio Preto da Eva (2 atletas); Silves (2 atletas); Urucará (28 atletas), Urucurituba (47 atletas), Barreirinha (12 atletas), Maués (34 atletas), Nhamundá (39 atletas), Parintins (34 atletas), Alvarães (23 atletas), Coari (70 atletas), Fonte Boa (2 atletas), Tefé (2 atletas), Uarini (3 atletas), Autazes (13 atletas); Borba (42 atletas); Manicoré (23 atletas), Novo Aripuanã (3 atletas) e Nova Olinda do Norte (11 atletas).
As escolas dos municípios de Urucurituba, Borba e Coari conquistaram o primeiro lugar nas respectivas modalidades: futebol, futsal feminino e handebol.
Jogos Escolares Brasileiros 2005 – JEB'S , na primeira etapa o estado do Amazonas participou com oito equipes masculinas e oito equipes femininas, nas categorias infantil e juvenil com 204 atletas, nas modalidades de atletismo, basquete, futsal, handebol, judô, natação e xadrez. Tendo como seus melhores resultados 01 medalha de ouro, 02 de prata e 03 de bronze (judô, atletismo e natação), e 4º lugar no futsal feminino com a equipe do município de Borba.
Na segunda etapa a competição reuniu 26 estados mais o Distrito Federal e cerca de 2700 alunos de mais de 712 entidades de ensino do país. Os jovens atletas disputaram oito modalidades: atletismo, basquete, futsal, handebol, natação, judô, vôlei e xadrez.
Nesta segunda fase, 26 escolas do Amazonas participaram dos JEB'S, sendo que cinco são do interior, representados pelos municípios de Parintins e Maués.
Projeto Segundo Tempo - Implantado em 2003 através do convênio com o Ministério do Esporte foi renovado no ano de 2005, através de Convênio com o objetivo de democratizar o acesso à pratica esportiva de crianças e adolescentes matriculados em escolas públicas, por meio de atividades esportivas no contra-turno escolar.
São atendidos pelo programa 89 escolas da rede pública estadual de ensino distribuídas nas seis zonas geográfica da cidade, e aproximadamente 22.000 alunos. As atividades nas escolas são coordenadas e dirigidas por oitenta e nove (89) professores e cento e setenta e oito (178) acadêmicos de educação física.
O Programa oferece também um curso de Capacitação Continuada em Esporte Escolar em nível de Especialização (pós-graduação) e Extensão, de forma gratuita, para professores e acadêmicos participantes do programa, através da Universidade de Brasília (UNB).
As modalidades desenvolvidas nas escolas são as seguintes: atletismo, basquetebol, dança, futsal, futebol de campo, handebol, natação, tênis de mesa, voleibol, xadrez e lutas.O material esportivo foi distribuído (bolas e redes) para todas as escolas envolvidas no programa, e todos os alunos inscritos ganharam uma camisa para freqüentarem as aulas do programa.
As atividades do programa estão sendo desenvolvidas de uma forma satisfatória, considerando os valores implícitos e explícitos no esporte, motivando e possibilitando a permanência do aluno por mais tempo na escola, além de ser um programa que prioriza a inclusão social, que é um dos grandes desafios do nosso governo.

Juventude Ativa

Região do Rio Negro/Solimões

Foram realizados dois eventos de prevenção às drogas, DST e AIDS,com recursos financeiros de R$ 7.497,00, atingindo uma média 400 jovens por evento. A partir do mês de maio esta ação passou a integrar as atividades do Programa Galera Nota 10, o qual passou a desenvolver oficinas de orientação, prevenção e conscientização nos quatro núcleos operacionais do programa, diariamente são realizadas diversas oficinas, com temas variados envolvendo os jovens e familiares dos núcleos. Considerando uma média de uma oficina por núcleo, mensalmente são realizadas 120 oficinas de orientação.

Promoção do Lazer nas Comunidades

Estado

Atendimento as atividades do Agita Amazonas, Ruas 100% Lazer e Escola Cidadã. No total foram realizados 16 eventos, incluindo a Escola Cidadã. O Projeto Agita Amazonas estimula a prática desportiva e de lazer junto à comunidade local, de forma organizada, de modo que atenda a todos os segmentos da sociedade nas diversas faixas etárias, com realização de eventos desportivos e de lazer nas modalidades de Tênis de Mesa, Queimada, Voleibol, Handebol, Basquete, Artes Marciais (capoeira), Macro-ginástica, e Atividades Recreativas Artísticas e Lúdicas. Em 2005 foram realizados 12 eventos em Manaus, dos quais 08 foram em parceria com o Projeto Cidadão, em média participaram 10.840 pessoas nos bairros: Compensa II, Santa Etelvina, Amazonino Mendes – Mutirão II, Petrópolis, Zumbi dos Palmares, Redenção, Conjunto PROMORAR- Alvorada II, São José IV, Igarapé do 40 (entre os bairros Centro, Cachoeirinha e Educandos) e Cidade de Deus. No interior foram realizados 04 eventos nos municípios de Rio Preto da Eva, Nhamundá, Itacoatiara e Manacapurú, envolvendo 5.590 pessoas.

Reforma de Unidades Esportivas

Estado

Através do Contrato de Repasse feito com a Caixa Econômica Federal foram destinados recursos do Ministério do Esporte para a reforma da Pista de Atletismo localizada na Vila Olímpica de Manaus, esta reforma compreendeu o fornecimento do piso sintético pré-fabricado de borracha natural, bem como serviços de instalação do referido piso.

Região do Alto Solimões

Foi celebrado Convênio com a Prefeitura de Tabatinga no valor global de R$ 250.000,00 para reforma estrutural civil do Estádio de Futebol do município. O repasse da primeira parcela do convênio ocorreu somente em 12/12/2005 no valor R$ 36.235,01. Após o repasse da parcela a prefeitura procedeu ao processo licitatório da obra, portanto não há percentual físico executado.

Região do Madeira

Reforma e ampliação do Campo de Futebol do município de Novo Aripuanã no valor de R$ 250.000,00. Em 29/12/2005 foi efetuado o pagamento parcial da primeira parcela no valor de R$ 40.000,00, portanto não há percentual físico construído.

Programa	**GALERA NOTA 10**
Objetivo	Atender adolescentes e jovens em situação de risco na cidade de Manaus e no interior do Estado. Visando sua inclusão social por meio de práticas desportivas, artísticas, culturais e socioeducativas, de forma a consolidar uma cultura de paz e o combate à violência.
Público-alvo	Adolescentes e Jovens de 12 a 24 anos em situação de risco social.
Órgão	SECRETARIA DE ESTADO DA JUVENTUDE, DESPORTO E LAZER - SEJEL

PRINCIPAIS AÇÕES E RESULTADOS DO PROGRAMA

Capacitação e Qualificação de Recursos Humanos

Região do Rio Negro/Solimões

Com recursos financeiros na ordem de R$ 6.000,00,foram capacitados e qualificados 15 profissionais, visando o fortalecimento e interação , para melhor realização dos trabalhos e aperfeiçoamento do atendimento ao público-alvo, no Programa Galera Nota 10.

Manutenção dos Núcleos do Galera Nota 10

Estado

Foram mantidos 4 núcleos, com recursos financeiros de R$ 92.872,00 (sendo 1 no Estado e 3 na Região do Rio Negro/Solimões).

Região do Rio Negro/Solimões

Atualmente o programa mantém dois Núcleos fixos: Área Assistencial Recreativa – ARAR/Mutirão (Zona Norte) e Centro Social Urbano Francisca Mendes – CDC/Compensa (Zona Oeste) e possui dois núcleos experimentais, sendo um na zona Leste no Núcleo Campo do Bahia – Centro Social Francisco Batalha - Bairro São José III e aos sábados e domingos no horário de 09:00 às 17:00 hs. O programa realiza diversas atividades CAIS do bairro da Compensa. A média mensal de participantes foi de: Núcleo ARAR/Mutirão – 668 usuários; CDC/Compensa: 203 usuários; Francisco Batalha/São José III: 474 usuários; CAIS: 121 usuários.

Em Janeiro de 2005, foi criada a Escola de Informática e Cidadania EIC, em parceria com a SEJEL, Banco do Brasil, CDI, SEAS, CEDECA PE NA TABA. A referida escola, já formou no Curso de Inclusão Digital, 250 adolescentes e jovens usuários do Programa e da comunidade local.

Em maio do ano corrente, somou-se a Escola de Informática e Cidadania EIC dos novos serviços: Serviço de Assessoria Jurídica e a Escola de Família, ambos funcionam aos sábados em horários diferenciados, atendendo durante o período 465 usuários do Programa Galera Nota 10, pais e/ou responsáveis dos mesmos e comunitários do bairro.

No mês de Junho foi implementada a Oficina de Cinema, onde a experiência de vida de 20 adolescentes e jovens usuários da atividade de capoeira do Programa foi transformada em roteiro de um filme de 4 minutos de duração, titulado “Da malandragem a Capoeira”. que participou da Final do Festival de Curta “Quantos talentos cabem em 4 minutos” organizado pela produtora Amacine e no AMAZONAS FILM FESTIVAL, 2° Mundial do Filme Aventura, concorrendo na Categoria Curtas/ Metragens.

No mês de Agosto, deu-se inicio no Núcleo Galera Nota 10 do Centro Social Francisco Batalha (Zona Leste), Oficinas de Panificação e Confeitaria, Oficinas de Percussão, Oficina de Teclado e Coral, Oficina de Horta Caseira, Aulas de Alfabetização para a Terceira Idade e Cursos Profissionalizantes (Chefia e Liderança, Empreendedorismo Social). No mês de Outubro foi implantado nos núcleos operacionais fixos do Galera Nota 10, Grupos de terapia Comunitária, onde estão sendo atendidos funcionários e usuários do Programa e a comunidade. Para o alcance do seu objetivo o programa tem o apoio do Governo do Estado do Amazonas através da Secretaria de Estado da Juventude, Esporte e Lazer SEJEL, Secretaria de Estado da Segurança Pública SESEG, Secretaria de Estado de Educação e Qualidade no Ensino SEDUC, Secretaria de Estado de Assistência Social SEAS, contando com os demais parceiros governamentais e não governamentais.

Programa	**FOMENTO AO DESPORTO COMUNITÁRIO E DE RENDIMENTO**
Objetivo	Ampliar o acesso à comunidade para realização de práticas desportivas e promover o desporto de alto rendimento.
Público-alvo	Usuários das atividades da Vila Olímpica “Danilo de Mattos Areosa” e a população estudantil de Manaus e portadores de necessidades especiais.
Órgão	SECRETARIA DE ESTADO DA JUVENTUDE,DESPORTO E LAZER-SEJEL

PRINCIPAIS AÇÕES E RESULTADOS DO PROGRAMA

Assistência ao Educando Atleta

Estado

Com recursos financeiros na ordem de R$ 17.495,00, esta ação assistiu 120 atletas. A grande maioria do educando-atleta provém das camadas menos favorecidas da população, tornando esta origem um óbice quase que intransponível, podendo o Estado estimular e ajudar o talento latente para que se torne um atleta de rendimento.

Dessa maneira, é indispensável o papel do Estado em fomentar o educando - atleta menos favorecido financeiramente para que possa amadurecer e representar o Amazonas em eventos.

Foram atendidos ainda dez atletas nas modalidades de ATLETISMO, JUDO e BOXE, oriundos dos Municípios: Parintins, Manacapuru, Maués, Coari e Itacoatiara.

Implantação do Centro Olímpico de Excelência da Amazônia

Região do Rio Negro/Solimões

Aplicação de tecnologias de ponta na área esportiva com o propósito de detectar, selecionar e desenvolver talentos esportivos, especialmente nas modalidades olímpicas.

Qualificação e Capacitação de Recursos Humanos da Fundação Vila Olímpica "Danilo de Mattos Areosa "na Área do Desporto

Estado

Esta ação promoveu treinamento de técnicos e dirigentes esportivos na busca de uma melhor qualificação para o desempenho de suas atividades e, conseqüentemente, melhoria do nível técnico das representações oficiais do Estado do Amazonas, totalizando 36 servidores treinados, destacando-se o Curso de Combate a Incêndios e Primeiros Socorros (Corpo de Bombeiros), Planejamento Estratégico (UFAM), Controle de Gastos de Energia Elétrica (Manaus Energia).

Realização de Eventos Desportivos

Estado

Foram realizados 127 eventos com recursos financeiros de R$ 94.553,00, a Fundação cumpriu o que foi estabelecido no planejamento, devendo-se destacar que os programas de iniciação desportiva e a prática de atividade físico-desportivas para a comunidade, igualmente, tiveram destacada relevância, respondendo às expectativas dos milhares de participantes, provocando, em algumas modalidades da instituição de "filas de espera", tal o volume de interessados.

HABITAÇÃO E SITUAÇÃO FUNDIÁRIA

Programa	**GESTÃO DE POLÍTICA TERRITORIAL**
Objetivo	Coordenar o planejamento, monitorar e avaliar a implementação da política de gestão territorial.
Público Alvo	Administração pública e parceiros de programas e projetos de desenvolvimento territorial.
Órgão	Secretaria de Estado de Política Fundiária – SPF, ITEAM

PRINCIAPAIS AÇÕES E RESULTADOS DO PROGRAMA

Cadastramento Georeferencial das Propriedades Rurais

Estado

Contrato firmado com a Fundação Unisol, para elaboração do 1º Atlas Geográfico do Amazonas, no sentido de contribuir como instrumento de divulgação do conhecimento técnico e científico produzido na região Amazônica e de consulta as comunidades acadêmicas, escolas e instituições de pesquisa, bibliotecas e toda a sociedade amazonense.

Foram titulados imóveis nos bairros Aleixo, Armando Mendes e Cachoeirinha.

Identificação de Demanda e Elaboração de Estudo para Projetos de Assentamento

Estado

A Regularização Fundiária e a Reforma Agrária no Estado do Amazonas representam um desafio a implementação das políticas públicas necessárias para o desenvolvimento sustentável da região, pois grande parte dos ocupantes da zona rural não possui o direito de uso da terra legalmente reconhecido, impossibilitando o acesso ao crédito junto aos órgãos fomentadores do setor produtivo.

A reforma agrária é um processo que envolve a realização de ações voltadas para atender o direito de propriedade da terra. Esta ação visa o ordenamento agrário em áreas públicas viabilizando a oportunidade de geração de emprego e renda para as famílias rurais transformando em clientes da Reforma Agrária.

O ITEAM tem realizado um grande esforço para atender as inúmeras solicitações de associações e comunidades rurais para a realização de assentamentos. Para isso torna-se necessária a identificação de áreas viáveis para implantação do projeto.

Seleção e Cadastro de Famílias

Estado

O Governo do Estado do Amazonas vem desenvolvendo um amplo programa de Gestão Territorial com a finalidade de concretizar a posse regular da terra, promover a inclusão social dos grupos menos favorecidos e criar mecanismos de monitoramento e controle das terras públicas.

Neste contexto, surgiu do desafio de formular uma nova proposta de Política Fundiária, adotando modelos adequados ao ordenamento agrário, observando os impactos de sustentabilidade e desenvolvimento regional.

Esta formulação esta sendo realizada de forma gradativa, tendo em vista, a necessidade de superar as deficiências geradas desde a década de 80, quando iniciou um processo de extinção de órgãos que trabalhavam com a questão fundiária como ITERAM , IMA e IFAM , resultando na estagnação dos serviços técnicos e na paralisação da emissão de documentos titulatórios.

Desta forma, visando à melhoria na qualidade dos serviços prestados ao público beneficiário foram priorizadas três linhas de ação: Regularização da situação fundiária dos ocupantes em glebas de domínio do Estado.

Valorização da cidadania nas áreas de ocupação na zona rural; e Reforma Agrária visando garantir o acesso e o direito de uso da terra as comunidades rurais, povos da floresta, populações tradicionais e ribeirinhas.

Visando a identificação de demandas existentes para a criação de projetos de assentamentos foram cadastradas 235 famílias na comunidade Jacarezinho/Itacoatiara e 200 famílias nas vilas Mocambo e Caburi/Parintins no ano de 2005.

Programa	**REGULARIZAÇÃO FUNDIÁRIA**
Objetivo	Promover a regularização fundiária urbana e rural.
Público Alvo	Ocupantes de terras públicas em geral.
Órgão	Secretaria de Estado de Política Fundiária – SPF, ITEAM

PRINCIPAIS AÇÕES E RESULTADOS DO PROGRAMA

Aquisição e Incorporação de Imóveis para Regularização Fundiária

Estado

Foram titulados imóveis nos bairros Centro, Chapada, Coroado, Colônia Oliveira Machado, Comunidade São João, Compensa, Crespo, Bairro da Paz.

Assinatura de contrato com empresas vencedoras da licitação para titulação de 20.000 títulos a serem entregues no exercício de 2006.

Demarcação Topográfica

Estado

Como parte integrante do Programa Zona Franca Verde, cuja missão é garantir a geração de emprego e renda em consonância com a conservação do meio ambiente, a regularização fundiária passou a ser um aspecto fundamental na implantação das cadeias produtivas florestais e no acesso a propriedade da terra.

Na área rural, mais de 4.000 famílias foram atendidas através da formalização de processos, realização de vistoria, levantamento sócio-econômico e demarcação topográfica, abrangendo aproximadamente 22 municípios: Maués, Itacoatiara, Rio Preto da Eva, Autazes, Barcelos, Careiro da Várzea, Silves, Codajás, Presidente Figueiredo, São Sebastião do Uatumã, Iranduba, Itapiranga, Humaitá, Manicoré, Borba, Lábrea, Canutama, Novo Airão, Novo Aripuanã, Urucará, Manacapuru e Tefé.

Numa primeira etapa do trabalho de regularização fundiária, cerca de 2.000 documentos titulatórios foram expedidos pelo ITEAM (Titulo Definitivo, Carta de Anuência e Concessão de Direito Real de Uso). Na segunda fase, estima-se a emissão de mais 100 títulos em Autazes, 630 no Careiro da Várzea, 115 em Iranduba, 30 em Manaus- Zona rural, 50 no Rio Preto da Eva e 80 em Itacoatiara totalizando 1.005 documentos titulatórios.

Atendendo as áreas prioritárias do Programa Zona Franca Verde através de ações integradas com demais instituições do setor público, o ITEAM iniciou as atividades de regularização fundiária.

As ações do ITEAM permearam por três linhas de atuação: a regularização da situação fundiária dos ocupantes em glebas de domínio do Estado; a identificação de áreas viáveis para implantação de projetos de assentamentos e também a valorização da cidadania, que a partir da regularização, contribui para o acesso a linhas de crédito e outros benefícios voltados para o investimento do o setor primário.

O produto deste trabalho resultou na emissão de 115 Títulos Definitivos, 263 Cartas de Anuência, 270 Concessão de Direito Real de Uso e 366 Certidões de Inteiro Teor de Título Definitivo, totalizando 1.014 documentos titulatórios.

Desapropriação de Imóveis para Fins de Assentamento

Estado

Convênio com a SUFRAMA para atender as famílias (7.000) ocupantes da área denominada Nova Vitória, cuja área é de expansão do Distrito Industrial. Será feito um loteamento do Estado para abrigar essas famílias. Começou-se a execução com levantamento de diversas informações, desapropriação da área a ser ocupada. A transferência se dará no decorrer do exerc´cio de 2006.

Foram tituladas imóeis nas áreas do Dom Pedro, Educandos, Flores, Glória, Jardim Tropical, Jardim Primavera, Lírio do Vale, Nova Esperança, Nova Jerusalém, Novo Israel e Terra Nova.

Execução de Projetos de Assentamento

Estado

Foram titulados imóveis nos bairro Terra Nova, Santo Antônio, Parque 10, Parque das Laranjeiras, Praça 14, Petrópolis, Puraquequara, /Bela Vista, Raiz, Redenção, São Jorge, São Raimundo, Santa Luzia, Tancredo Neves, Vale do Sinai e Monte Sinai.

TURISMO

Programa	**GESTÃO DA POLÍTICA DE TURISMO**
Objetivo	Coordenar o planejamento, monitorar e avaliar os programas e ações na área de turismo.
Público-alvo	Municípios e comunidades com potencial ambiental notável em possibilidade de uso turístico.
Órgão	Empresa Amazonense de Turismo – AMAZONASTUR

PRINCIPAIS AÇÕES E RESULTADOS DO PROGRAMA

Capacitação e Qualificação Técnica em Turismo

Estado

Ampliação e melhoria da capacitação técnica das pessoas envolvidas direta e indiretamente com as atividades turísticas no Amazonas, capacitando e qualificando 280 pessoas, que participaram de diversos cursos (Qualidade no Atendimento ao Turista, Garçom-Excelência no Atendimento, Camareira, Gestão Hoteleira, Gastronomia Típica e Higiene dos Alimentos; Organização de Eventos e Cerimonial), realizados nos municípios de Manaus, Iranduba, Manacapuru, Presidente Figueiredo, Barcelos, Novo Airão, Parintins e Itacoatiara, com parceria do Banco do Brasil, SENAC e SEBRAE, através de Convênio firmado com o Ministério do Turismo, com recursos no valor de R$ 69.777,00.

Definição da Política de Turismo e da Promoção da Marca Amazonas

Estado

Divulgação e promoção da marca AMAZONAS, com a participação do Governo em 30 eventos, destacando-se as feiras, workshop e seminários nas cidades de São Paulo, Rio de Janeiro, Gramado, Rio Branco, Brasília, Porto Velho, FITUR - Madri, ITB - Alemanha, Discover Brasil Nova York, Ano Brasil na França, JATA - Tóquio, FIT - Buenos Aires e Lisboa, com investimento de R$ 592.000,00.

Inventário da Infra-Estrutura, Oferta Turística e Demanda Turística.

Estado

Realização de 28 inventários nos municípios de São Sebastião do Uatumã, Careiro, Rio Preto da Eva, Manacapuru, Iranduba, Novo Airão, Barcelos, Maués e Parintins, com recursos na ordem de R$ 190.074,00.

Programa	**TURISMO CULTURAL**
Objetivo	Resgatar ritos e mitos populares como atrativos para incremento do fluxo turístico e interiorizar o turismo.
Público-alvo	Comunidade tradicional local.
Órgão	Empresa Amazonense de Turismo – AMAZONASTUR

PRINCIPAIS AÇÕES E RESULTADOS DO PROGRAMA

Capacitação de Guias Mirins de Turismo

Estado

Credenciamento e habilitação - capacitação e qualificação de 85 guias turísticos nos municípios de Manaus, Iranduba, Parintins, Maués e Novo Airão, no valor de R$ 17.000,00.

Resgate da Cultura Local e Sensibilização para o Turismo

Estado

Foram realizadas 18 palestras nos municípios de Borba, Coari, Tefé, Parintins, Maués, Rio Preto da Eva e São Sebastião do Uatumã, no valor de R$ 16.000,00.

Programa	**TURISMO DE NATUREZA**
Objetivo	Ordenar de forma sustentável a atividade do turismo de natureza, com geração de benefícios às comunidades envolvidas.
Público-alvo	Municípios e comunidades com potencial ambiental notável e possibilidade de uso turístico.
Órgão	Empresa Amazonense de Turismo - AMAZONASTUR

PRINCIPAIS AÇÕES E RESULTADOS DO PROGRAMA

Aproveitamento Turístico de Unidades de Conservação - UC´S

Estado

Foram realizadas 9 reuniões para a sensibilização da importância da conservação dos potenciais turísticos existentes nos municípios e comunidades amazônicas, com recursos de R$ 40.000,00.

Capacitação de Guias para o Ecoturismo

Estado

Realização de 254 treinamentos para capacitação, habilitação e credenciamentos de guias turísticos envolvidos no ecoturismo brasileiro, envolvendo recursos de R$ 84.177,00.

Mapeamento de Potencialidades para o Ecoturismo

Estado

Realização de 12 visitas para registro do potencial turístico existente nos municípios de Iranduba, Manacapuru, Rio Preto da Eva, Maués, Parintins, Coari, Borba e Novo Airão, totalizando R$ 35.767,00.

Promoção de Pesca Esportiva

Estado

Divulgação através da mídia nacional e internacional do acontecimento da pesca esportiva realizada no AMAZONAS/ BRASIL.

Promoção do Ecoturismo

Estado

Foram realizadas 6 palestras em diversos municípios, comunidades, etnias indígenas para a sensibilização e conservação do ecoturismo no Amazonas e Brasil.

ADMINISTRAÇÃO E PLANEJAMENTO

Programa	**CAPACITAÇÃO DO SERVIDOR PÚBLICO**
Objetivo	Contribuir para a melhoria da qualidade nos serviços prestados pelo Governo do Estado, com a capacitação e valorização de seus servidores.
Público-Alvo	Sociedade
Órgão	Secretaria de Estado de Administração e Gestão – SEAD

PRINCIPAIS AÇÕES E RESULTADOS DO PROGRAMA

Capacitação de Servidores Público Estadual

Estado

Com um investimento de R$2.827.372 foram capacitados 1.606 servidores estaduais através da realização dos seguintes cursos: Planejamento Estratégico, Elaboração de Projetos, Gestão, Análises de Projetos, Administração de Incentivos Fiscais, Mapeamento de Processos, Implantação de Sistemas de Indicadores, Informática, Direito, Contabilidade, Economia e Administração. O treinamento dos técnicos Municipais no Programa "Atlas de Desenvolvimento do Brasil", contou com a participação de 16 Municípios do Estado. Objetivou-se com esse treinamento, implementar o Projeto de Modernização do Planejamento e Gestão do Estado do Amazonas.

Programa	**APOIO LOGÍSTICO E ARTICULAÇÃO POLÍTICA DO GOVERNO**
Objetivo	Prover de logística de transporte aéreo, terrestre e fluvial, os órgãos da administração direta e indireta nos deslocamentos das autoridades executivas estaduais, nacionais e internacionais em visita oficial ao Estado.
Público-Alvo	Órgãos da Administração direta e indireta do Governo do Estado, autoridades e signatários da visita oficial.
Órgão	Governadoria

PRINCIPAIS AÇÕES E RESULTADOS DO PROGRAMA

Articulação Política do Governo do Amazonas

Estado

Desenvolvimento de atividades de apoio logístico a ação política do Governo.
Apoio ao Projeto Emergencial SOS Interior: - foram compradas 73.567 cestas básicas pelo Estado e 100.000 Cestas Básicas pelo Governo Federal. Foram adquiridos pela Secretaria de Saúde Estadual - SUSAM, 29.380 kg de medicamentos, divididos em kits de 20 kg cada. Esta Secretaria atuou constantemente nesse projeto, tendo como parceiros o Exército, Marinha, Aeronáutica, Polícia Militar e Corpo de Bombeiros. O Governo do Estado investiu nesta ação recursos financeiros no valor de R$2.035.520,00.

Cerimonial Público

Estado

Participação do Governo do Estado em festividades, recepção de autoridades, inaugurações e demais eventos que compõem a agenda cerimonial.

Transporte e Segurança de Autoridades

Estado

Cumprindo o seu objetivo, no sentido de prover o Governo do Estado de uma logística de transporte aéreo, fluvial, terrestre e de apoio operacional, a Casa Militar do Governo investiu R$21.697.431,00 nesta ação.

Programa	**CAPTAÇÃO E DIFUSÃO DE INFORMAÇÕES GOVERNAMENTAIS**
Objetivo	Difundir as ações do governo e informar a sociedade sobre serviços e ações de utilidade pública
Público-Alvo	Sociedade
Órgão	Governadoria/ AGECOM/ Imprensa Oficial

PRINCIPAIS AÇÕES E RESULTADOS DOS PROGRAMAS

Divulgação e Publicidade das Ações do Governo

Estado

Divulgação e publicidade dos programas e ações do Governo na mídia impressa e eletrônica, local, nacional e internacional. Produção e veiculação de campanhas publicitárias e educativas, envolvendo jornais, televisões, revistas, rádios, outdoor e material gráfico. O investimento financeiro para esta ação foi de R$ 39.799.951,00.

Edição do Diário Oficial do Estado

Estado

A Imprensa Oficial do Estado do Amazonas, através da impressão do Diário Oficial, continua desempenhando seu papel técnico-administrativo e social, dando divulgação abrangente a toda a sociedade interessada na legalidade constitucional dos atos públicos. Foram publicados 396.000 jornais, atingindo o valor financeiro de R$ 3.625.478,00.

Edição Eletrônica do Diário Oficial

Estado

O Diário Oficial Eletrônico encontra-se em fase de implantação, para facilitar e agilizar consultas nas Leis, Decretos e Atos do Poder Executivo, Legislativo, Judiciário e Municípios do Estado, tornando mais transparente as Ações Governamentais. Para prestar um bom serviço a comunidade, a Instituição capacitou funcionários gerando despesas com diárias e passagens, assim como a compra de novos equipamentos de processamento de dados e também a criação do Setor de Diário Oficial Eletrônico (sala, móveis e pessoal).

Programa	**TELECOMUNICAÇÃO E RADIODIFUSÃO**
Objetivo	Reaparelhar e ampliar as estações de televisão e rádio
Público-Alvo	População em geral.
Órgão	Governadoria/ FUNTEC

PRINCIPAIS ACÕES E RESULTADOS DO PROGRAMA

Operacionalização dos Serviços de Televisão e Rádio

Estado

Dentre os programas veiculados pela FUNTEC, destacamos: o Jornal da Cultura, Programa Fala Aí, Carrossel da Saudade, No Mundo da Bola e Confecção de Notícias. Conforme a programação, a meta física foi alcançada, sendo veiculada 500 horas de programação.

Programa	**GESTÃO DA POLÍTICA DE DESENVOLVIMENTO REGIONAL**
Objetivo	Formular e monitorar as estratégias de crescimento econômico, com articulação e a cooperação da sociedade, subsidiando as decisões estratégicas do Governo para a promoção do desenvolvimento regional.
Público-Alvo	Sociedade
Órgão	Secretaria de Estado de Planejamento e Desenvolvimento Econômico – SEPLAN

PRINCIPAIS AÇÕES E RESULTADOS DO PROGRAMA

Elaboração de Projetos Estruturantes com Recursos Financeiros Internacionais

Estado

Elaboração de estudos, projetos e pesquisas, que subsidiarão a operação de crédito internacional, tendo como alvo o desenvolvimento integrado do Estado do Amazonas, com ênfase no Programa Zona Franca Verde, cujos pontos focais são: saúde, água, saneamento, infra-estrutura e desenvolvimento sustentável. O valor financeiro realizado em 2005 atingiu R$ 1.288.846,00.

Financiamento à Micro e Pequenas Empresas e ao Desenvolvimento Social do Estado

Estado

Os financiamentos foram concedidos através de recursos do FMPES, na modalidade de micro-crédito, fomentando todos os setores da economia, ou seja, tanto na área rural quanto da indústria, comércio e serviços, atendendo assim, os míni e pequenos produtores rurais e micro e pequenos empresários de todos os 62 municípios do Estado. Foram beneficiadas inúmeras atividades, desde pescadores artesanais e atividades agrícolas, profissionais liberais e pequenas indústrias. A meta física atingiu 14.626 financiamentos à Micro e Pequenas Empresas e ao Desenvolvimento Social do Estado, representando R$ 41.622.086,00.

Financiamento de Projetos de Desenvolvimento

Estado

Financiamentos concedidos através de programas com aporte de recursos próprios, repasses do BNDES e dos recursos de convênio AFEAM/ SEPROR/ Pró-calcário, fomentando todos os setores da economia, ou seja, tanto da área rural quanto da indústria, comércio e serviços, tendo como foco os médios e grandes produtores rurais, médios e grandes empresários dos Municípios de Autazes, Careiro Castanho, Canutama, Humaitá, Iranduba, Itacoatiara, Manacapuru, Manaus, Parintins, Presidente Figueiredo e Rio Preto da Eva. Foram beneficiadas inúmeras atividades, como: piscicultura, pecuária, correção de solos, abatedouro de animais, frigoríficos, pneus e acessórios, fábrica de isopor, fábrica de velas, serviços jurídicos e outros. O Investimento atingiu R$ 13.405.035,00.

Formulação de Políticas Públicas para o Fortalecimento das Micro e Pequenas Empresas

Estado

Convênio firmado em 2004 entre a SEPLAN e a SUFRAMA para a implantação do 1º Distrito das Micro e Pequenas Empresas - DIMPE.
A SUFRAMA cedeu para este convênio, um terreno onde seria implantado o Distrito, porém após estudos técnicos ficou comprovada a inviabilidade do mesmo. Foi selecionado outro terreno, que foi desapropriado pelo governo do estado através do decreto nº. 25.421, de 09/11/2005, pelo valor de r$ 971.325,25, localizado na Estrada do Tarumã, km 7, Ponta Negra.

Formulação e Gestão da Política de Desenvolvimento

Estado

A SEPLAN analisou e posteriormente foram aprovados pelo Conselho de Desenvolvimento da Amazônia – CODAM, 104 projetos técnicos, econômicos e financeiros. Esses projetos prevêem, em três anos, a geração de 5.824 empregos. Os investimentos totais, previstos para os três anos de implementação dos projetos, serão da ordem de R$1.594.511.722 sendo: R$627.794.964 fixos e R$966.716.758 financeiros. Através desta Secretaria, foram realizadas 230 inspeções técnicas em linha de produção e 484 laudos técnicos emitidos às empresas incentivadas pelo governo do Estado. Foram realizados os seguintes eventos:
a) 1º fórum de comércio exterior, com o objetivo de estimular a maior participação do empresariado brasileiro no comércio internacional e o seu engajamento no processo exportador.
b) Seminário sobre o funcionamento da ZFM / missão governamental / empresarial da terra do fogo.
c) Palestra na Câmara Nipo/Brasileira do Amazonas, sobre aspectos fiscais e conjunturais do Pólo Industrial de Manaus - PIM.
d) Encontro promovido pela SUFRAMA sobre logística de transportes no Amazonas.
e) Encontro com a Missão Governamental da China que visitou o Amazonas, em outubro, ocasião em que foram discutidos pelos dirigentes, assuntos de interesse comum entre Amazonas/ China.

Participação de técnicos desta Secretaria, como palestrantes, em evento realizado na França, durante a semana do Amazonas naquele país, representando o Exmo. Sr. Secretário de Planejamento e em São Paulo na feira ELETROLAR Show.

Implantação do Sistema de Informações Socioeconômicos

Estado

O Sistema tem por objetivo prover de forma simples e prática, informações estatísticas referentes ao Estado do Amazonas, que viabilize a realização de estudos para formulação, avaliação de estratégias e políticas públicas, servindo ao Governo do Estado, Municípios, entidades de pesquisa e a sociedade.

Programa	**MODERNIZAÇÃO DA GESTÃO E DO PLANEJAMENTO**
Objetivo	Prover o poder público estadual de ferramentas de planejamento e de gestão necessárias para alcançar o desenvolvimento do Estado.
Público-Alvo	Instituições estaduais do Amazonas e seus Poderes e, indiretamente, a sociedade amazonense.
Órgão	Secretaria de Estado de Planejamento e Desenvolvimento Econômico - SEPLAN

PRINCIPAIS AÇÕES E RESULTADOS DO PROGRAMA

Assistência ao Planejamento dos Municípios

Estado

Foram realizadas teleconferências, reuniões e treinamentos sobre a elaboração do PPA Municipal, realizado em parceria com o Ministério do Planejamento, Associação Amazonense dos Municípios, Tribunal de Contas e Caixa Econômica. O treinamento contou com a participação de todos os Municípios do Estado.

Capacitação de Servidores em Gestão e Planejamento

Estado

Com recursos financeiros de R$ 742.184,00, foram capacitados 137 profissionais nos seguintes cursos: Treinamento para utilização do Sistema SAP objetivando a gestão do projeto Bra/05/011- SEPLAM/AM, na sede do PNUD, em Brasília/DF a três integrantes da UCE; módulo de capacitação para a execução do programa, com o tema "ciclo de gestão do PNAGE e Promoex", realizado pelo MP/BID, em Brasília/DF; capacitação sobre "normas de aquisições de bens e serviços de consultoria e obras civis: normas do BID e legislação nacional", incluindo elaboração de termos de referência e Plano Operativo Anual - POA, realizado pelo MP/BID, em Brasília/DF; seminário sobre compartilhamento de soluções no âmbito do PNAGE, realizado pelo MP/BID, em Brasília/DF; treinamento em "sistema de registro de preços", realizado pela empresa Treide, em Manaus/AM a um dos integrantes da UCE; Treinamento em "mapeamento e documentação de processos de trabalho", no centro de treinamento da PRODAM.

Manutenção dos Sistemas de Gestão e Planejamento

Estado

A manutenção do Sistema de Gestão e Planejamento - SIGPLAN vem sendo mantida por meio de contrato com a PRODAM.

Modernização Tecnológica e Informatização

Estado

Esta ação é polarizada por diversas Instituições da Administração Direta e Indireta do Estado e através do PNAGE que possibilitou a implantação dos sistemas abaixo relacionados, o que demandou um valor financeiro de R$ 24.350.858,00.
- Pregão Eletrônico
- Compras Eletrônicas
- Sistema para Apoio ao Pregão Presencial
- Portal do Servidor
- Sistema de Gerenciamento de Convênios

Ressaltamos alguns órgão que integram esta ação de Modernização e Informatização:

SSP
A Secretaria de Segurança Pública dotou de condições uma sala na Delegacia Geral de Polícia Civil, para receber equipamentos doados pela SENASP, para implantação de uma sala de vídeo conferência/telessala para a realização de trabalhos entre os órgãos do Sistema de Segurança Pública. Houve a contratação da PRODAM

por um período de 03 meses, para o desenvolvimento e implementação de módulo provisório para cadastro e transferência de dados para o INFOSEG - os dados são para o cadastro de informações criminais da Secretaria Nacional de Segurança - Ministério da Justiça, onde todas as Secretarias de Segurança do País estão obrigadas a inserir os dados e mantê-los atualizados no que tange às informações necessárias para manter ativo um cadastro criminal nacional.
O contrato com a PRODAM foi executado em sua totalidade, haja vista a contratação ter sido por 03 meses (agosto a outubro/2005).

IMPRENSA OFICIAL
Investimentos com instalação de Internet a cabo, e aquisição de novos computadores para modernização e agilização dos serviços oferecidos pela Imprensa Oficial.

SEFAZ
Contrato de manutenção de serviços especializados de informática tais como administração de rede, banco de dados, e equipamentos de informática, apoio e suporte técnico, etc.

SEPROR
O IDAM vem aperfeiçoando um sistema de planejamento, acompanhamento e controle de suas atividades, com vista a facilitar os registros de tudo que é feito através das equipes de extensão das Unidades Locais, bem como das Gerências do Escritório Central de forma imediata.
.

Monitoramento e Avaliação dos Programas do Plano Plurianual

Estado

Os Programas e ações, constantes do Plano Plurianual - PPA 2004/2007, são monitorados pela equipe de planejamento da SEPLAN, que também orienta sistematicamente aos demais Órgãos do Governo quanto à alimentação das informações no SIGPLAN.
O monitoramento tem como produto a avaliação, que dentro do prazo legal é encaminhada à Assembléia Legislativa para apreciação dos Senhores Deputados.
Elaboração do Relatório de Ação Governamental, que é encaminhado a Casa Civil para a elaboração da Mensagem Governador a Assembléia Legislativa.

Programa	**GOVERNO ELETRÔNICO**
Objetivo	Modernizar os processos de gestão do Governo por meio da implementação e da execução de sistemas corporativos e integrados que permitam a extração de informações de apoio à decisão
Público-Alvo	Órgãos da administração direta e indireta do Estado
Órgão	Secretaria de Estado de Planejamento e Desenvolvimento Econômico – SEPLAN/ PRODAM

PRINCIPAIS AÇÕES E RESULTADOS DO PROGRAMA

Funcionamento da Estrutura de Tecnologia da Informação do Governo do Amazonas

Estado

O Governo do Estado, acompanhando a tendência de modernização, implementou a execução de sistemas corporativos e integrados e realizou através dessa ação o seguinte:

- Acesso à rede internet
- Assessoria e consultoria técnica
- Disponibilidade de acesso remoto e de e-mail
- Execução de sistemas
- Hospedagem de homepage
- Instalação de Equipamentos
- Instalação de Rede de Computadores
- Instalação de Rede Internet
- Locação de equipamento
- Manutenção de software
- Projeto de rede de computadores
- Projeto de Rede de Internet
- Serviços Especializados em informática

Implantação de Sistemas Informatizados Integrados de Gestão Pública

Estado

Implantação no Estado, de 22 Sistemas informatizados representando financeiramente R$ 6.202.018,00. Através dessa ação podemos ressaltar o seguinte:
- Confecção de Websites
- Desenvolvimento de Sistemas
- Implantação de Sistemas
- Serviços de Outsourcing de Informática
- Prestação de Serviços Eventuais
- Projeto de O&M.

Implantação do Data Center no Estado

Estado

O PRODAM, através desta ação, implantou 10 Data Center no Estado, com investimento financeiro de R$ 1.974.447,00.

Programa	**REGISTRO MERCANTIL**
Objetivo	Otimizar o tempo de atendimento do registro mercantil e da demanda de informações empresariais por entidades oficiais, universo empresarial e demais segmentos da sociedade.
Público-Alvo	Usuários da JUCEA, entidades oficiais e universo empresarial.
Órgão	Secretaria de Estado de Planejamento e Desenvolvimento Econômico – SEPLAN/ JUCEA

PRINCIPAIS AÇÕES E RESULTADOS DO PROGRAMA

Registro de Empresas Mercantis e Atividades Afins

Estado

O elevado número de solicitações formais, tanto relativas ao Registro Mercantil como de Informações Empresariais vem crescendo no Estado, e a JUCEA registrou em 2005 o seguinte:

C**apital**
Empresários – 11.468
Sociedade Ltda – 5.906
Sociedade Anônima – 1.132
Cooperativa - 133

Municípios do Interior
Inscrição, Alteração – 1.270
Extinção/Distrato - 47

Programa	**SEFAZ MELHOR**
Objetivo	Modernizar e racionalizar a administração fiscal, visando reduzir a evasão e a sonegação, contribuindo para a sustentabilidade econômico-financeira do Estado.
Público-Alvo	Contribuintes, órgãos públicos federais, estaduais e municipais afins.
Órgão	Secretaria de Estado da Fazenda - SEFAZ

PRINCIPAIS AÇÕES E RESULTADOS DO PROGRAMA

Capacitação de Servidores Públicos Estaduais

Estado

Tendo como meta a melhoria no atendimento, aumento da arrecadação, eficiência e eficácia no desempenho das atividades fazendárias, a SEFAZ por meio desta ação investiu R$ 768.655,00 capacitando 2.324 servidores.

Educação Tributária

Estado

A educação tributária deu-se em escolas e comunidades com o objetivo de esclarecer a toda a importância dos tributos e sua aplicação pelo governo do Estado, conscientizando desta forma a sociedade através de palestras e informativos. Foram realizados 50 eventos.

Funcionamento dos Postos de Arrecadação e Fiscalização

Estado

Os recursos alocados, R$780.035,00 foram utilizados no funcionamento dos postos de arrecadação na capital e no interior com o objetivo de atender aos usuários com serviços de melhor qualidade. A SEFAZ mantém 33 postos assim localizados: Região do Rio Negro Solimões 13; Região do Madeira 5; Região do Médio Amazonas 3; Região do Baixo Amazonas 3; Região do Triângulo (Jutaí, Juruá, Solimões) 3; Região do Purus 2; Região do Alto Solimões 2; Região do Alto Rio Negro 2.

Modernização Administrativa da SEFAZ

Estado

Reforma e adequação das salas da sede da SEFAZ.

Modernização da Administração Tributária

Estado

Modernização do sistema e aquisição de equipamentos para a fiscalização.

Modernização e Adequação das Instalações da SEFAZ

Estado

Modernização das agências e postos de fiscalização instalados no interior do Estado, assim como na aquisição de equipamentos.

ATUAÇÃO LEGISLATIVA

Programa	DESENVOLVIMENTO E MODERNIZAÇÃO DA ATUAÇÃO LEGISLATIVA
Objetivo	Desenvolver e modernizar os serviços da Assembléia Legislativa, visando propiciar à sociedade amazonense uma legislação clara e uma fiscalização mais eficiente. Desenvolver e modernizar os serviços da Assembléia Legislativa, visando propiciar à sociedade amazonense uma legislação clara e uma fiscalização mais eficiente.
Público Alvo	População do Estado do Amazonas
Órgão	ASSEMBLEIA LEGISLATIVA DO ESTADO DO AMAZONAS - ALE

PRINCIPAIS AÇÕES E RESULTADOS DO PROGRAMA

Amparo ao Servidor

Estado

Esta ação beneficiou 652 servidores efetivos e 1140 servidores comissionados, através do fornecimento de vale transporte com recursos financeiros no valor de R$ 1.277.640,00.

Construção e Ampliação do Prédio da Assembléia Legislativa do Estado do Amazonas - ALE

Estado

A obra foi iniciada em agosto de 2005, sendo que até o final do ano foram realizados 33% da mesma, com a previsão de conclusão em julho de 2006. Os recursos financeiros totalizaram R$ 9.216.700,00.

Modernização e Operacionalização dos Serviços de Informática da Assembléia Legislativa do Estado do Amazonas

Estado

O valor previsto inicialmente foi remanejado para a ação administração da unidade, onde o projeto de modernização alcançou a meta prevista de 20%.

Programa	**CONTROLE EXTERNO DO TRIBUNAL DE CONTAS DO ESTADO DO AMAZONAS**
Objetivo	Exercer as atribuições constitucionais de fiscalização dos gastos públicos, visando assegurar a boa e regular aplicação dos recursos que a sociedade coloca à disposição do Estado
Público Alvo	Órgãos públicos do Estado do Amazonas sob a jurisdição do Tribunal de Contas do Estado do Amazonas
Órgão	TRIBUNAL DE CONTAS DO ESTADO DO AMAZONAS – TCE

PRINCIPAIS AÇÕES E RESULTADOS DO PROGRAMA

Amparo ao Servidor

Estado

Amparo ao servidor com os seguintes benefícios: Vale-transporte e Ticket Alimentação. Em 2005 foram beneficiados nesta ação 400 servidores totalizando no financeiro R$ 1.500.434,00.

Assistência Médica e Odontológica aos Servidores

Estado

Assistência Médica prestada aos servidores ativos, inativos e seus dependentes, por especialistas das áreas de Ginecologia, Gastrenterologia, Cardiologia, Fonologia e Psicologia, bem como, da assistência odontológica, realizada através dos serviços de extração, obturação e limpeza dos dentes.

Capacitação de Servidores Públicos Estaduais

Estado

Capacitação de 150 servidores deste Tribunal, através da realização de cursos nas áreas de direito administrativo, contabilidade, administração pública e recursos humanos.

Fiscalização Externa da Arrecadação e Aplicação dos Recursos Públicos Estaduais e Municipais

Estado

O tribunal de contas realizou a fiscalização contábil, financeira, orçamentária e patrimonial do Estado e dos Municípios, através de auditorias, como órgão auxiliar do poder legislativo no controle externo. Durante o exercício foram realizadas 220 inspeções ordinárias nos seguintes municípios: Manaus, Autazes, Barcelos, Anamã, Caapiranga, Itacoatiara, Manacapuru, Carauari, Itamarati, Lábrea, Benjamin Constant, Atalaia do Norte, Tabatinga, Maués, Humaitá, Parintins, Boa Vista dos Ramos, Boca do Acre, Pauini, Codajás, Anori, Eirunepé, Envira, Novo Airão, Santa Izabel do Rio Negro, São Gabriel da Cachoeira, Tefé, Alvarães, Uarini, São Paulo de Olivença, Amaturá, Barreirinha, Nhamundá, Beruri, Fonte Boa, Jutaí, Manicoré, Novo Aripuanã, Tabatinga, Silves, São Sebastião do Uatumã, Tonantins, Itapiranga, Manaquiri, Presidente Figueiredo, Santo Antônio do Içá, Urucará, Nova Olinda do Norte, Urucurituba e Borba , para exame das

contas dos exercícios de 2004, das Prefeituras e Câmaras. Foram instaurados 24.830 processos, representando financeiramente R$ 37.901.389,00.

Integração dos Sistemas de Controle do Estado e dos Municípios

Estado

O Tribunal promoveu a integração dos 61 Municípios, entre os sistemas de controle interno e externo da estrutura administrativa dos Órgãos do Estado e dos Municípios, através da Auditoria de Contas Públicas - ACP e do Sistema Integrado de Gestão do Tribunal de Contas do Estado - SIGTCE. Nesta ação o valor financeiro foi de R$ 408.980,00.

Manutenção, Aparelhamento e Prestação de Serviços do TCE/AM

Estado

As despesas realizadas nesta ação, incluem aquisição de material de expediente, prestação de serviços de terceiros para o fornecimento de água, luz, telefone, conservação e limpeza, passagens aéreas, internet, combustível, bem como, aquisição de material permanente necessários ao desenvolvimento das atividades administrativas deste Órgão. No decorrer do exercício foram realizadas despesas relativas a compras de móveis e materiais para escritório, expediente, peça para veículos e serviços de terceiros necessários ao desempenho das atividades administrativas do órgão. A realização financeira atingiu o valor de R$ 2.468.987,00.

ATUAÇÃO JUDICIÁRIA

Programa	PRESTAÇÃO JURISDICIONAL NA JUSTIÇA ESTADUAL
Objetivo	Garantir ao cidadão amazonense pleno exercício do direito por meio dos serviços jurisdicionais
Público-alvo	População do Estado do Amazonas
Órgão	TRIBUNAL DE JUSTICA DO ESTADO DO AM

SITUAÇÃO ATUAL DAS AÇÕES

Construção e Aparelhamento da Nova Sede do Tribunal de Justiça

Estado

Construção da nova sede do Tribunal, com 61% da obra executada em 2005.

Construção e Aparelhamento de Fóruns, Juizados Especiais e Residências no Interior para Magistrados

Estado

Construção de 80% dos 2 mini-fóruns da Cidade Nova e da Zona Leste.

Programa	**AÇÃO JUDICIÁRIA E DE CIDADANIA**
Objetivo	Defender os direitos essenciais do cidadão e da coletividade, com foco na dignidade humana.
Público-alvo	População do Estado do Amazonas.
Órgão	PROCURADORIA GERAL DE JUSTICA – PGJ

PRINCIPAIS AÇÕES E RESULTADOS DO PROGRAMA

Ações de Implementação do Código de Defesa do Consumidor do Estado do Amazonas

Estado

Foram realizados 1.294 eventos de Conciliação, Audiências Diversas, Inspeções, Termo de Ajustamento de Conduta, assim como visitas a estabelecimentos relacionados às suas funções, etc.

Proteção e Defesa dos Direitos da Cidadania - Direitos Individuais e Coletivos

Estado

O atendimento a 4.344 pessoas, em diferentes áreas de atuação se revestiu das seguintes ações: Atividades Extraprocessuais (palestras, reuniões e seminários); Diligências, Ação Civil Pública, Audiências de Instrução e Julgamento, Audiência de Conciliação, Audiências Diversas, Inspeções, Termo de Ajustamento de Conduta, Visitas a estabelecimentos relacionados com as suas funções, etc.

Serviço de Proteção à Testemunha e à Vítima de Crimes

Estado

O repasse de recursos federais firmados com o Ministério da Justiça permitiu atender 46 pessoas através do Programa de Proteção à Testemunha e Vítima de Crimes.

Programa	**DEFESA DA ORDEM JUDICIÁRIA**
Objetivo	Realizar a defesa dos direitos constitucionais do indivíduo e da coletividade, com foco nos grupos minoritários.
Público-alvo	Habitantes do Estado amazonense, principalmente menores, idosos, portadores de deficiência, além de outros em situação de marginalidade ou segregação.
Órgão	PROCURADORIA GERAL DE JUSTICA - PGJ

PRINCIPAIS AÇÕES E RESULTADOS DO PROGRAMA

Defesa do Interesse Público no Processo Judiciário - PGJ

Estado

Atendeu a 9.120 processos judiciários, promovendo a defesa dos direitos essenciais do indivíduo da coletividade e da preservação da Ordem Democrática do Estado do Direito.

Programa	**PROTEÇÃO AO MEIO AMBIENTE**
Objetivo	Prevenir atos de lesa-natureza decorrente de ações ou omissões que atentem contra o meio ambiente e o equilíbrio dos ecossistemas em áreas urbanas e rurais, inclusive em áreas indígenas.
Público-alvo	Populações residentes nos meios urbanos, rurais, ribeirinhos, comunidades indígenas e seres que integram a fauna e flora amazônica.

Órgão PROCURADORIA GERAL DE JUSTICA - PGJ

PRINCIPAIS AÇÕES E RESULTADOS DO PROGRAMA

Ações Judiciárias de Defesa do Meio Ambiente

Estado

Compõe-se do acompanhamento a 4.814 ações judiciais de defesa do direito individual e coletivo.

Implantação de Bases Operativas do Meio Ambiente

Estado

Consistiu na implantação de uma base operativa no ano de 2005.

IV – ANEXOS

Anexos I – Lei 2.867, art. 9°, inciso II, alíneas “a”, “b” e “c”, inciso III e IV.

- Demonstrativo dos programas de investimentos e suas fontes de financiamento.

Anexos I – Lei 2.867, art. 9°, inciso II, alíneas “a”, “b” e “c”, inciso III e IV - Demonstrativo dos programas de investimentos e suas fontes de financiamento

Discriminação	Realizado	Projetado	
	2005	2006/ 2007	2008/ 2009
Programa/Projeto (Nominar) **0007 - CIDADANIA PARA TODOS - PROJETO CIDADÃO**			
Valor da Despesa (Fontes do Tesouro)	**667.131,67**	**193.229.160,00**	**156.242.035,00**
Investimentos	344.334,10	52.506.745,00	18.449.745,00
Outras Despesas Correntes	322.797,57	140.722.415,00	137.792.290,00
Fontes de Financiamento (Fontes do Tesouro)	**667.131,67**	**193.229.160,00**	**156.242.035,00**
Convênios - Recursos de Outras Fontes	1.467,61	16.000.000,00	0,00
Outros Recursos Orçamentários	665.664,06	177.229.160,00	156.242.035,00
Programa/Projeto (Nominar) **0008 - PREVENÇÃO E CONTROLE DO CÂNCER E ASSISTÊNCIA ONCOLÓGICA**			
Valor da Despesa (Fontes do Tesouro)	**128.723,67**	**53.115.000,00**	**46.412.000,00**
Investimentos	28.680,52	1.060.000,00	1.440.000,00
Outras Despesas Correntes	100.043,15	52.055.000,00	44.972.000,00
Fontes de Financiamento (Fontes do Tesouro)	**128.723,67**	**53.115.000,00**	**46.412.000,00**
Convênios - Recursos de Outras Fontes	1.076,49	1.328.000,00	1.328.000,00
Outros Recursos Orçamentários	127.647,18	51.787.000,00	45.084.000,00
Programa/Projeto (Nominar) **0009 - DEFESA DOS DIREITOS DO CONSUMIDOR**			
Valor da Despesa (Fontes do Tesouro)	**5.015,57**	**1.819.000,00**	**2.992.000,00**
Investimentos	0,00	100.000,00	400.000,00
Outras Despesas Correntes	5.015,57	1.719.000,00	2.592.000,00
Fontes de Financiamento (Fontes do Tesouro)	**5.015,57**	**1.819.000,00**	**2.992.000,00**
Outros Recursos Orçamentários	5.015,57	1.819.000,00	2.992.000,00
Programa/Projeto (Nominar) **0011 - PROGRAMA INTEGRADO DE SEGURANÇA PÚBLICA**			
Valor da Despesa (Fontes do Tesouro)	**476.189,98**	**144.207.750,00**	**102.969.960,00**

Anexos I – Lei 2.867, art. 9°, inciso II, alíneas “a”, “b” e “c”, inciso III e IV - Demonstrativo dos programas de investimentos e suas fontes de financiamento

Discriminação	Realizado	Projetado	
	2005	2006/ 2007	2008/ 2009
Investimentos	127.737,30	8.627.525,00	3.378.000,00
Outras Despesas Correntes	348.452,68	135.580.225,00	99.591.960,00
Fontes de Financiamento (Fontes do Tesouro)	**476.189,98**	**144.207.750,00**	**102.969.960,00**
Convênios - Recursos de Outras Fontes	15.393,02	6.667.946,00	4.567.947,00
Outros Recursos Orçamentários	460.796,96	137.539.804,00	98.402.013,00
Programa/Projeto (Nominar)	**0016 - GESTÃO DA POLÍTICA DE REGULACAO E QUALIDADE DOS SERVIÇOS PÚBLICOS CONCEDIDOS PELO ESTADO**		
Valor da Despesa (Fontes do Tesouro)	**1.475,69**	**470.850,00**	**507.800,00**
Investimentos	0,00	0,00	0,00
Outras Despesas Correntes	1.475,69	470.850,00	507.800,00
Fontes de Financiamento (Fontes do Tesouro)	**1.475,69**	**470.850,00**	**507.800,00**
Outros Recursos Orçamentários	1.475,69	470.850,00	507.800,00
Programa/Projeto (Nominar)	**0025 - PRESTAÇÃO JURISDICIONAL NA JUSTIÇA ESTADUAL**		
Valor da Despesa (Fontes do Tesouro)	**432.023,85**	**139.459.515,00**	**118.861.000,00**
Investimentos	261.944,90	35.470.967,00	28.352.000,00
Outras Despesas Correntes	170.078,95	103.988.548,00	90.509.000,00
Fontes de Financiamento (Fontes do Tesouro)	**432.023,85**	**139.459.515,00**	**118.861.000,00**
Convênios - Recursos de Outras Fontes	0,00	360.000,00	360.000,00
Outros Recursos Orçamentários	432.023,85	139.099.515,00	118.501.000,00
Programa/Projeto (Nominar)	**0056 - CONTROLE EXTERNO DO TRIBUNAL DE CONTAS DO ESTADO DO AMAZONAS**		
Valor da Despesa (Fontes do Tesouro)	**134.156,93**	**116.572.359,00**	**101.194.000,00**
Investimentos	934,06	29.359.000,00	19.018.000,00

Anexos I – Lei 2.867, art. 9°, inciso II, alíneas “a”, “b” e “c”, inciso III e IV - Demonstrativo dos programas de investimentos e suas fontes de financiamento

Discriminação	Realizado	Projetado	
	2005	2006/ 2007	2008/ 2009
Outras Despesas Correntes	133.222,86	87.213.359,00	82.176.000,00
Fontes de Financiamento (Fontes do Tesouro)	**134.156,93**	**116.572.359,00**	**101.194.000,00**
Convênios - Recursos de Outras Fontes	0,00	0,00	0,00
Outros Recursos Orçamentários	134.156,93	116.572.359,00	101.194.000,00
Programa/Projeto (Nominar) 0200 - AMAZONAS ANTIDROGAS			
Valor da Despesa (Fontes do Tesouro)	**719,38**	**1.426.000,00**	**4.304.000,00**
Investimentos	532,85	656.000,00	1.344.000,00
Outras Despesas Correntes	186,53	770.000,00	2.960.000,00
Fontes de Financiamento (Fontes do Tesouro)	**719,38**	**1.426.000,00**	**4.304.000,00**
Convênios - Recursos de Outras Fontes	0,00	69.000,00	200.000,00
Outros Recursos Orçamentários	719,38	1.357.000,00	4.104.000,00
Programa/Projeto (Nominar) 1702 - HEMOTERAPIA E HEMATOLOGIA			
Valor da Despesa (Fontes do Tesouro)	**132.005,95**	**61.461.000,00**	**56.912.000,00**
Investimentos	3.446,03	240.000,00	320.000,00
Outras Despesas Correntes	128.559,92	61.221.000,00	56.592.000,00
Fontes de Financiamento (Fontes do Tesouro)	**132.005,95**	**61.461.000,00**	**56.912.000,00**
Convênios - Recursos de Outras Fontes	1.053,38	867.000,00	1.156.000,00
Outros Recursos Orçamentários	130.952,57	60.594.000,00	55.756.000,00
Programa/Projeto (Nominar) 1709 - FORTALECIMENTO DA GESTÃO DO SISTEMA ÚNICO DE SAÚDE DO AMAZONAS			
Valor da Despesa (Fontes do Tesouro)	**499.178,34**	**237.180.000,00**	**241.336.000,00**
Investimentos	0,00	123.000,00	164.000,00
Outras Despesas Correntes	499.178,34	237.057.000,00	241.172.000,00

Anexos I – Lei 2.867, art. 9°, inciso II, alíneas “a”, “b” e “c”, inciso III e IV - Demonstrativo dos programas de investimentos e suas fontes de financiamento

Discriminação	Realizado	Projetado	
	2005	2006/ 2007	2008/ 2009
Fontes de Financiamento (Fontes do Tesouro)	**499.178,34**	**237.180.000,00**	**241.336.000,00**
Outros Recursos Orçamentários	499.178,34	237.180.000,00	241.336.000,00
Programa/Projeto (Nominar) 1734 - SEFAZ MELHOR			
Valor da Despesa (Fontes do Tesouro)	**29.925,93**	**46.847.700,00**	**36.145.600,00**
Investimentos	5.877,86	27.177.600,00	13.721.000,00
Outras Despesas Correntes	24.048,07	19.670.100,00	22.424.600,00
Fontes de Financiamento (Fontes do Tesouro)	**29.925,93**	**46.847.700,00**	**36.145.600,00**
Outros Recursos Orçamentários	29.925,93	46.847.700,00	36.145.600,00
Programa/Projeto (Nominar) 2003 - AMAZONAS CULTURAL			
Valor da Despesa (Fontes do Tesouro)	**554.303,33**	**226.891.518,00**	**256.790.168,00**
Investimentos	8.706,85	64.800,00	5.369.346,00
Outras Despesas Correntes	545.596,48	226.826.718,00	251.420.822,00
Fontes de Financiamento (Fontes do Tesouro)	**554.303,33**	**226.891.518,00**	**256.790.168,00**
Outros Recursos Orçamentários	554.303,33	226.891.518,00	256.790.168,00
Programa/Projeto (Nominar) 2101 - PROGRAMA INTEGRADO DE ASSISTÊNCIA E RESSOCIALIZAÇÃO DE DETENTOS E ALBERGADOS			
Valor da Despesa (Fontes do Tesouro)	**210.597,45**	**107.962.075,00**	**115.007.200,00**
Investimentos	30,48	611.000,00	2.738.000,00
Outras Despesas Correntes	210.566,97	107.351.075,00	112.269.200,00
Fontes de Financiamento (Fontes do Tesouro)	**210.597,45**	**107.962.075,00**	**115.007.200,00**
Convênios - Recursos de Outras Fontes	0,00	409.050,00	1.636.200,00
Outros Recursos Orçamentários	210.597,45	107.553.025,00	113.371.000,00

Anexos I – Lei 2.867, art. 9°, inciso II, alíneas “a”, “b” e “c”, inciso III e IV - Demonstrativo dos programas de investimentos e suas fontes de financiamento

Discriminação	Realizado	Projetado	
	2005	2006/ 2007	2008/ 2009
Programa/Projeto (Nominar) **2108 - REESTRUTURAÇÃO DO SISTEMA PENITENCIÁRIO**			
Valor da Despesa (Fontes do Tesouro)	**91.427,71**	**28.371.422,00**	**40.885.788,00**
Investimentos	91.231,31	28.243.402,00	40.303.788,00
Outras Despesas Correntes	196,40	128.020,00	582.000,00
Fontes de Financiamento (Fontes do Tesouro)	**91.427,71**	**28.371.422,00**	**40.885.788,00**
Convênios - Recursos de Outras Fontes	64.309,97	21.599.462,00	32.611.608,00
Outros Recursos Orçamentários	27.117,74	6.771.960,00	8.274.180,00
Programa/Projeto (Nominar) **2204 - PROGRAMA INTEGRADO DE ACÕES PARA O TRÂNSITO**			
Valor da Despesa (Fontes do Tesouro)	**63.733,30**	**30.479.000,00**	**28.240.000,00**
Investimentos	27.947,57	11.316.000,00	7.200.000,00
Outras Despesas Correntes	35.785,74	19.163.000,00	21.040.000,00
Fontes de Financiamento (Fontes do Tesouro)	**63.733,30**	**30.479.000,00**	**28.240.000,00**
Convênios - Recursos de Outras Fontes	0,00	3.600.000,00	4.400.000,00
Outros Recursos Orçamentários	63.733,30	26.879.000,00	23.840.000,00
Programa/Projeto (Nominar) **2501 - DEFESA DA ORDEM JUDICIÁRIA**			
Valor da Despesa (Fontes do Tesouro)	**41.106,41**	**38.447.500,00**	**34.380.000,00**
Investimentos	89,47	4.422.500,00	2.380.000,00
Outras Despesas Correntes	41.016,95	34.025.000,00	32.000.000,00
Fontes de Financiamento (Fontes do Tesouro)	**41.106,41**	**38.447.500,00**	**34.380.000,00**
Convênios - Recursos de Outras Fontes	0,00	40.000,00	0,00
Outros Recursos Orçamentários	41.106,41	38.407.500,00	34.380.000,00
Programa/Projeto (Nominar) **2502 - AÇÃO JUDICIÁRIA E DE CIDADANIA**			

Anexos I – Lei 2.867, art. 9°, inciso II, alíneas “a”, “b” e “c”, inciso III e IV - Demonstrativo dos programas de investimentos e suas fontes de financiamento

Discriminação	Realizado	Projetado	
	2005	2006/ 2007	2008/ 2009
Valor da Despesa (Fontes do Tesouro)	**7.056,97**	**5.802.000,00**	**6.532.000,00**
Investimentos	133,26	3.082.000,00	3.872.000,00
Outras Despesas Correntes	6.923,71	2.720.000,00	2.660.000,00
Fontes de Financiamento (Fontes do Tesouro)	**7.056,97**	**5.802.000,00**	**6.532.000,00**
Convênios - Recursos de Outras Fontes	4.378,99	990.000,00	1.320.000,00
Outros Recursos Orçamentários	2.677,98	4.812.000,00	5.212.000,00
Programa/Projeto (Nominar)	**2503 - PROTEÇÃO AO MEIO AMBIENTE**		
Valor da Despesa (Fontes do Tesouro)	**2.878,62**	**2.198.000,00**	**1.328.000,00**
Investimentos	2.780,97	1.810.000,00	920.000,00
Outras Despesas Correntes	97,65	388.000,00	408.000,00
Fontes de Financiamento (Fontes do Tesouro)	**2.878,62**	**2.198.000,00**	**1.328.000,00**
Convênios - Recursos de Outras Fontes	998,08	90.000,00	120.000,00
Outros Recursos Orçamentários	1.880,54	2.108.000,00	1.208.000,00
Programa/Projeto (Nominar)	**2604 - DIREITOS HUMANOS E PARTICIPAÇÃO**		
Valor da Despesa (Fontes do Tesouro)	**0,00**	**55,00**	**0,00**
Investimentos	0,00	0,00	0,00
Outras Despesas Correntes	0,00	55,00	0,00
Fontes de Financiamento (Fontes do Tesouro)	**0,00**	**55,00**	**0,00**
Convênios - Recursos de Outras Fontes	0,00	0,00	0,00
Outros Recursos Orçamentários	0,00	55,00	0,00
Programa/Projeto (Nominar)	**3000 - DESENVOLVIMENTO E DINAMIZAÇÃO DE CADEIAS PRODUTIVAS DA AGROPECUÁRIA, PESCA E AQÜICULTURA - ZONA FRANCA VERDE**		

Anexos I – Lei 2.867, art. 9°, inciso II, alíneas “a”, “b” e “c”, inciso III e IV - Demonstrativo dos programas de investimentos e suas fontes de financiamento

Discriminação	Realizado	Projetado	
	2005	2006/ 2007	2008/ 2009
Valor da Despesa (Fontes do Tesouro)	**402.441,06**	**128.490.100,00**	**92.033.800,00**
Investimentos	93.769,14	53.620.000,00	21.180.000,00
Outras Despesas Correntes	308.671,92	74.870.100,00	70.853.800,00
Fontes de Financiamento (Fontes do Tesouro)	**402.441,06**	**128.490.100,00**	**92.033.800,00**
Convênios - Recursos de Outras Fontes	6.749,62	2.160.000,00	1.620.000,00
Outros Recursos Orçamentários	395.691,44	126.330.100,00	90.413.800,00
Programa/Projeto (Nominar)	**3001 - GESTÃO DA POLÍTICA AGRÍCOLA - GEPA - ZONA FRANCA VERDE**		
Valor da Despesa (Fontes do Tesouro)	**49,88**	**57.000,00**	**46.000,00**
Outras Despesas Correntes	49,88	57.000,00	46.000,00
Fontes de Financiamento (Fontes do Tesouro)	**49,88**	**57.000,00**	**46.000,00**
Outros Recursos Orçamentários	49,88	57.000,00	46.000,00
Programa/Projeto (Nominar)	**3004 - GALERA NOTA 10**		
Valor da Despesa (Fontes do Tesouro)	**988,72**	**5.808.388,00**	**4.122.588,00**
Investimentos	0,00	259.781,00	134.981,00
Outras Despesas Correntes	988,72	5.548.607,00	3.987.607,00
Fontes de Financiamento (Fontes do Tesouro)	**988,72**	**5.808.388,00**	**4.122.588,00**
Outros Recursos Orçamentários	988,72	5.808.388,00	4.122.588,00
Programa/Projeto (Nominar)	**3005 - DINÂMICA NA JUVENTUDE E AÇÕES ESPORTIVAS E DE LAZER**		
Valor da Despesa (Fontes do Tesouro)	**108.431,82**	**67.883.556,00**	**24.502.780,00**
Investimentos	32.290,81	40.134.981,00	1.798.205,00
Outras Despesas Correntes	76.141,01	27.748.575,00	22.704.575,00

Anexos I – Lei 2.867, art. 9°, inciso II, alíneas “a”, “b” e “c”, inciso III e IV - Demonstrativo dos programas de investimentos e suas fontes de financiamento

Discriminação	Realizado	Projetado	
	2005	2006/ 2007	2008/ 2009
Fontes de Financiamento (Fontes do Tesouro)	**108.431,82**	**67.883.556,00**	**24.502.780,00**
Convênios - Recursos de Outras Fontes	11.351,19	275.313,00	275.313,00
Outros Recursos Orçamentários	97.080,63	67.608.243,00	24.227.467,00
Programa/Projeto (Nominar) 3006 - AMAZONAS INDÍGENA			
Valor da Despesa (Fontes do Tesouro)	**6.756,63**	**1.811.140,00**	**2.110.400,00**
Investimentos	481,41	15.000,00	70.000,00
Outras Despesas Correntes	6.275,22	1.796.140,00	2.040.400,00
Fontes de Financiamento (Fontes do Tesouro)	**6.756,63**	**1.811.140,00**	**2.110.400,00**
Convênios - Recursos de Outras Fontes	1.358,71	1.400.000,00	1.475.000,00
Outros Recursos Orçamentários	5.397,92	411.140,00	635.400,00
Programa/Projeto (Nominar) 3009 - FOMENTO AO DESPORTO COMUNITÁRIO, DE RENDIMENTO E PARTICIPAÇÃO			
Valor da Despesa (Fontes do Tesouro)	**1.647,53**	**8.095.000,00**	**9.148.000,00**
Investimentos	520,60	0,00	0,00
Outras Despesas Correntes	1.126,93	8.095.000,00	9.148.000,00
Fontes de Financiamento (Fontes do Tesouro)	**1.647,53**	**8.095.000,00**	**9.148.000,00**
Outros Recursos Orçamentários	1.647,53	8.095.000,00	9.148.000,00
Programa/Projeto (Nominar) 3010 - VIVENDO COM DIGNIDADE			
Valor da Despesa (Fontes do Tesouro)	**500.587,09**	**110.373.855,00**	**114.845.000,00**
Investimentos	91.889,12	17.405.000,00	28.988.000,00
Outras Despesas Correntes	408.697,97	92.968.855,00	85.857.000,00
Fontes de Financiamento (Fontes do Tesouro)	**500.587,09**	**110.373.855,00**	**114.845.000,00**
Convênios - Recursos de Outras Fontes	6,15	0,00	0,00

Anexos I – Lei 2.867, art. 9°, inciso II, alíneas “a”, “b” e “c”, inciso III e IV - Demonstrativo dos programas de investimentos e suas fontes de financiamento

Discriminação	Realizado	Projetado	
	2005	2006/ 2007	2008/ 2009
Outros Recursos Orçamentários	500.580,93	110.373.855,00	114.845.000,00
Programa/Projeto (Nominar) **3017 - CAPACITAÇÃO PROFISSIONAL**			
Valor da Despesa (Fontes do Tesouro)	**393,22**	**276.000,00**	**256.000,00**
Investimentos	0,00	0,00	0,00
Outras Despesas Correntes	393,22	276.000,00	256.000,00
Fontes de Financiamento (Fontes do Tesouro)	**393,22**	**276.000,00**	**256.000,00**
Convênios - Recursos de Outras Fontes	93,22	0,00	0,00
Outros Recursos Orçamentários	300,00	276.000,00	256.000,00
Programa/Projeto (Nominar) **3018 - ATUAÇÃO E EXPANSÃO DAS AÇÕES DO CORPO DE BOMBEIROS MILITAR DO AMAZONAS**			
Valor da Despesa (Fontes do Tesouro)	**20.385,91**	**7.393.000,00**	**7.432.000,00**
Investimentos	2.207,00	3.475.000,00	4.230.000,00
Outras Despesas Correntes	18.178,91	3.918.000,00	3.202.000,00
Fontes de Financiamento (Fontes do Tesouro)	**20.385,91**	**7.393.000,00**	**7.432.000,00**
Convênios - Recursos de Outras Fontes	5.973,48	3.588.000,00	2.274.000,00
Outros Recursos Orçamentários	14.412,43	3.805.000,00	5.158.000,00
Programa/Projeto (Nominar) **3020 - QUALIDADE NO ENSINO SUPERIOR**			
Valor da Despesa (Fontes do Tesouro)	**350.288,37**	**193.492.709,00**	**172.168.250,00**
Investimentos	82.917,00	66.300.000,00	40.392.000,00
Outras Despesas Correntes	267.371,37	127.192.709,00	131.776.250,00
Fontes de Financiamento (Fontes do Tesouro)	**350.288,37**	**193.492.709,00**	**172.168.250,00**
Convênios - Recursos de Outras Fontes	8.157,46	4.400.000,00	3.600.000,00
Outros Recursos Orçamentários	342.130,90	189.092.709,00	168.568.250,00

Anexos I – Lei 2.867, art. 9°, inciso II, alíneas “a”, “b” e “c”, inciso III e IV - Demonstrativo dos programas de investimentos e suas fontes de financiamento

Discriminação	Realizado	Projetado	
	2005	2006/ 2007	2008/ 2009
Programa/Projeto (Nominar) 3032 - CAPTAÇÃO E DIFUSÃO DE INFORMAÇÕES GOVERNAMENTAIS			
Valor da Despesa (Fontes do Tesouro)	**435.807,82**	**113.626.720,00**	**114.284.000,00**
Investimentos	198,22	1.940.000,00	940.000,00
Outras Despesas Correntes	435.609,60	111.686.720,00	113.344.000,00
Fontes de Financiamento (Fontes do Tesouro)	**435.807,82**	**113.626.720,00**	**114.284.000,00**
Convênios - Recursos de Outras Fontes	9.006,90	0,00	0,00
Outros Recursos Orçamentários	426.800,92	113.626.720,00	114.284.000,00
Programa/Projeto (Nominar) 3034 - QUALIDADE METROLÓGICA			
Valor da Despesa (Fontes do Tesouro)	**0,00**	**0,00**	**0,00**
Investimentos	0,00	0,00	0,00
Outras Despesas Correntes	0,00	0,00	0,00
Fontes de Financiamento (Fontes do Tesouro)	**0,00**	**0,00**	**0,00**
Outros Recursos Orçamentários	0,00	0,00	0,00
Programa/Projeto (Nominar) 3039 - TELECOMUNICAÇÃO E RADIODIFUSÃO			
Valor da Despesa (Fontes do Tesouro)	**2.186,54**	**3.082.000,00**	**10.530.000,00**
Investimentos	1.323,76	2.130.000,00	8.440.000,00
Outras Despesas Correntes	862,78	952.000,00	2.090.000,00
Fontes de Financiamento (Fontes do Tesouro)	**2.186,54**	**3.082.000,00**	**10.530.000,00**
Convênios - Recursos de Outras Fontes	1.200,00	0,00	0,00
Outros Recursos Orçamentários	986,54	3.082.000,00	10.530.000,00
Programa/Projeto (Nominar) 3047 - SANEAMENTO É SAÚDE			

Anexos I – Lei 2.867, art. 9°, inciso II, alíneas “a”, “b” e “c”, inciso III e IV - Demonstrativo dos programas de investimentos e suas fontes de financiamento

Discriminação	Realizado	Projetado	
	2005	2006/ 2007	2008/ 2009
Valor da Despesa (Fontes do Tesouro)	**656,76**	**2.378.020,00**	**235.640,00**
Investimentos	0,00	0,00	0,00
Outras Despesas Correntes	656,76	2.378.020,00	235.640,00
Fontes de Financiamento (Fontes do Tesouro)	**656,76**	**2.378.020,00**	**235.640,00**
Outros Recursos Orçamentários	656,76	2.378.020,00	235.640,00
Programa/Projeto (Nominar)	**3049 - VIAGEM SEGURA**		
Valor da Despesa (Fontes do Tesouro)	**499,87**	**0,00**	**0,00**
Outras Despesas Correntes	499,87	0,00	0,00
Fontes de Financiamento (Fontes do Tesouro)	**499,87**	**0,00**	**0,00**
Outros Recursos Orçamentários	499,87	0,00	0,00
Programa/Projeto (Nominar)	**3051 - CONSTRUÇÃO, AMPLIAÇÃO, MODERNIZAÇÃO E FISCALIZAÇÃO DOS PORTOS E HIDROVIAS DO ESTADO DO AMAZONAS.**		
Valor da Despesa (Fontes do Tesouro)	**6.888,01**	**10.200.000,00**	**6.800.000,00**
Investimentos	6.888,01	10.200.000,00	6.800.000,00
Fontes de Financiamento (Fontes do Tesouro)	**6.888,01**	**10.200.000,00**	**6.800.000,00**
Convênios - Recursos de Outras Fontes	0,00	0,00	0,00
Outros Recursos Orçamentários	6.888,01	10.200.000,00	6.800.000,00
Programa/Projeto (Nominar)	**3053 - ENERGIA PARA TODOS - LUZ EM SUA CASA**		
Valor da Despesa (Fontes do Tesouro)	**3.212,03**	**2.344.000,00**	**1.648.000,00**
Outras Despesas Correntes	3.212,03	2.344.000,00	1.648.000,00
Fontes de Financiamento (Fontes do Tesouro)	**3.212,03**	**2.344.000,00**	**1.648.000,00**
Convênios - Recursos de Outras Fontes	2.905,75	2.145.000,00	1.430.000,00

Anexos I – Lei 2.867, art. 9°, inciso II, alíneas “a”, “b” e “c”, inciso III e IV - Demonstrativo dos programas de investimentos e suas fontes de financiamento

Discriminação	Realizado	Projetado	
	2005	2006/ 2007	2008/ 2009
Outros Recursos Orçamentários	306,29	199.000,00	218.000,00
Programa/Projeto (Nominar)	**3054 - GESTÃO DA POLÍTICA DE MEIO AMBIENTE E DESENVOLVIMENTO SUSTENTÁVEL - AMAZONAS SUSTENTÁVEL**		
Valor da Despesa (Fontes do Tesouro)	**158.578,81**	**16.738.221,00**	**12.608.780,00**
Investimentos	15.175,57	1.975.000,00	4.260.000,00
Outras Despesas Correntes	143.403,23	14.763.221,00	8.348.780,00
Fontes de Financiamento (Fontes do Tesouro)	**158.578,81**	**16.738.221,00**	**12.608.780,00**
Convênios - Recursos de Outras Fontes	61.321,79	4.920.000,00	1.320.000,00
Outros Recursos Orçamentários	97.257,01	11.818.221,00	11.288.780,00
Programa/Projeto (Nominar)	**3058 - GESTÃO DA POLÍTICA DE TURISMO**		
Valor da Despesa (Fontes do Tesouro)	**0,00**	**900.000,00**	**0,00**
Outras Despesas Correntes	0,00	900.000,00	0,00
Fontes de Financiamento (Fontes do Tesouro)	**0,00**	**900.000,00**	**0,00**
Outros Recursos Orçamentários	0,00	900.000,00	0,00
Programa/Projeto (Nominar)	**3060 - GESTÃO DA POLÍTICA DE ASSISTÊNCIA SOCIAL**		
Valor da Despesa (Fontes do Tesouro)	**1.006,84**	**2.208.000,00**	**584.000,00**
Outras Despesas Correntes	1.006,84	2.208.000,00	584.000,00
Fontes de Financiamento (Fontes do Tesouro)	**1.006,84**	**2.208.000,00**	**584.000,00**
Convênios - Recursos de Outras Fontes	0,00	0,00	0,00
Outros Recursos Orçamentários	1.006,84	2.208.000,00	584.000,00
Programa/Projeto (Nominar)	**3064 - AMAZONAS FLORESTAL - PROGRAMA ESTADUAL DE FLORESTAS E NEGÓCIOS SUSTENTÁVEIS**		

Anexos I – Lei 2.867, art. 9°, inciso II, alíneas “a”, “b” e “c”, inciso III e IV - Demonstrativo dos programas de investimentos e suas fontes de financiamento

Discriminação	Realizado	Projetado	
	2005	2006/ 2007	2008/ 2009
Valor da Despesa (Fontes do Tesouro)	**6.775,33**	**5.530.880,00**	**8.388.000,00**
Investimentos	1.800,00	928.000,00	2.000.000,00
Outras Despesas Correntes	4.975,33	4.602.880,00	6.388.000,00
Fontes de Financiamento (Fontes do Tesouro)	**6.775,33**	**5.530.880,00**	**8.388.000,00**
Convênios - Recursos de Outras Fontes	76,88	7.000,00	28.000,00
Outros Recursos Orçamentários	6.698,45	5.523.880,00	8.360.000,00
Programa/Projeto (Nominar)	**3068 - ATENDIMENTO ÀS URGÊNCIAS E EMERGÊNCIAS**		
Valor da Despesa (Fontes do Tesouro)	**406.880,52**	**0,00**	**0,00**
Investimentos	56.042,81	0,00	0,00
Outras Despesas Correntes	350.837,71	0,00	0,00
Fontes de Financiamento (Fontes do Tesouro)	**406.880,52**	**0,00**	**0,00**
Outros Recursos Orçamentários	406.880,52	0,00	0,00
Programa/Projeto (Nominar)	**3070 - TUDO PELA PREVENÇÃO E TRATAMENTO EM DERMATOLOGIA E DOENÇAS SEXUALMENTE TRANSMISSÍVEIS**		
Valor da Despesa (Fontes do Tesouro)	**22.469,36**	**8.294.000,00**	**7.676.000,00**
Investimentos	5.317,69	300.000,00	400.000,00
Outras Despesas Correntes	17.151,67	7.994.000,00	7.276.000,00
Fontes de Financiamento (Fontes do Tesouro)	**22.469,36**	**8.294.000,00**	**7.676.000,00**
Convênios - Recursos de Outras Fontes	34,94	1.195.000,00	1.116.000,00
Outros Recursos Orçamentários	22.434,42	7.099.000,00	6.560.000,00
Programa/Projeto (Nominar)	**3072 - VIGILÂNCIA À SAÚDE**		
Valor da Despesa (Fontes do Tesouro)	**315.935,82**	**57.049.000,00**	**45.596.000,00**

Anexos I – Lei 2.867, art. 9°, inciso II, alíneas “a”, “b” e “c”, inciso III e IV - Demonstrativo dos programas de investimentos e suas fontes de financiamento

Discriminação	Realizado	Projetado	
	2005	2006/ 2007	2008/ 2009
Investimentos	6.863,07	300.000,00	400.000,00
Outras Despesas Correntes	309.072,75	56.749.000,00	45.196.000,00
Fontes de Financiamento (Fontes do Tesouro)	**315.935,82**	**57.049.000,00**	**45.596.000,00**
Convênios - Recursos de Outras Fontes	134,54	0,00	0,00
Outros Recursos Orçamentários	315.801,28	57.049.000,00	45.596.000,00
Programa/Projeto (Nominar)	**3073 - REGISTRO MERCANTIL**		
Valor da Despesa (Fontes do Tesouro)	**6.593,41**	**4.649.000,00**	**5.324.000,00**
Investimentos	74,94	220.000,00	280.000,00
Outras Despesas Correntes	6.518,47	4.429.000,00	5.044.000,00
Fontes de Financiamento (Fontes do Tesouro)	**6.593,41**	**4.649.000,00**	**5.324.000,00**
Outros Recursos Orçamentários	6.593,41	4.649.000,00	5.324.000,00
Programa/Projeto (Nominar)	**3074 - DEFESA JURÍDICA DO ESTADO**		
Valor da Despesa (Fontes do Tesouro)	**136,55**	**139.000,00**	**92.000,00**
Investimentos	0,00	0,00	4.000,00
Outras Despesas Correntes	136,55	139.000,00	88.000,00
Fontes de Financiamento (Fontes do Tesouro)	**136,55**	**139.000,00**	**92.000,00**
Outros Recursos Orçamentários	136,55	139.000,00	92.000,00
Programa/Projeto (Nominar)	**3076 - ATENÇÃO AMBULATORIAL E HOSPITALAR DE MÉDIA E ALTA COMPLEXIDADE**		
Valor da Despesa (Fontes do Tesouro)	**1.074.201,03**	**488.757.000,00**	**494.400.000,00**
Investimentos	167.719,01	136.000,00	148.000,00
Outras Despesas Correntes	906.482,02	488.621.000,00	494.252.000,00
Fontes de Financiamento (Fontes do Tesouro)	**1.074.201,03**	**488.757.000,00**	**494.400.000,00**

Anexos I – Lei 2.867, art. 9°, inciso II, alíneas “a”, “b” e “c”, inciso III e IV - Demonstrativo dos programas de investimentos e suas fontes de financiamento

Discriminação	Realizado	Projetado	
	2005	2006/ 2007	2008/ 2009
Convênios - Recursos de Outras Fontes	289,57	1.072.000,00	0,00
Outros Recursos Orçamentários	1.073.911,46	487.685.000,00	494.400.000,00
Programa/Projeto (Nominar)	**3077 - ATENÇÃO À SAÚDE DE POPULAÇÕES ESTRATÉGICAS**		
Valor da Despesa (Fontes do Tesouro)	**40.866,85**	**0,00**	**0,00**
Investimentos	281,48	0,00	0,00
Outras Despesas Correntes	40.585,38	0,00	0,00
Fontes de Financiamento (Fontes do Tesouro)	**40.866,85**	**0,00**	**0,00**
Convênios - Recursos de Outras Fontes	61,02	0,00	0,00
Outros Recursos Orçamentários	40.805,84	0,00	0,00
Programa/Projeto (Nominar)	**3079 - REESTRUTURAÇÃO E IMPLEMENTAÇÃO DA ASSITÊNCIA FARMACÊUTICA**		
Valor da Despesa (Fontes do Tesouro)	**814.956,32**	**373.456.000,00**	**404.716.000,00**
Investimentos	0,00	0,00	0,00
Outras Despesas Correntes	814.956,32	373.456.000,00	404.716.000,00
Fontes de Financiamento (Fontes do Tesouro)	**814.956,32**	**373.456.000,00**	**404.716.000,00**
Convênios - Recursos de Outras Fontes	64,36	0,00	0,00
Outros Recursos Orçamentários	814.891,95	373.456.000,00	404.716.000,00
Programa/Projeto (Nominar)	**3082 - FORTALECIMENTO DA ATENÇÃO BÁSICA**		
Valor da Despesa (Fontes do Tesouro)	**15.603,10**	**34.828.000,00**	**34.360.000,00**
Investimentos	685,00	570.000,00	760.000,00
Outras Despesas Correntes	14.918,10	34.258.000,00	33.600.000,00
Fontes de Financiamento (Fontes do Tesouro)	**15.603,10**	**34.828.000,00**	**34.360.000,00**
Convênios - Recursos de Outras Fontes	0,00	1.238.000,00	0,00

Anexos I – Lei 2.867, art. 9°, inciso II, alíneas “a”, “b” e “c”, inciso III e IV - Demonstrativo dos programas de investimentos e suas fontes de financiamento

Discriminação	Realizado	Projetado	
	2005	2006/ 2007	2008/ 2009
Outros Recursos Orçamentários	15.603,10	33.590.000,00	34.360.000,00
Programa/Projeto (Nominar)	**3083 - ASSISTÊNCIA À POPULAÇÃO COM DOENÇAS INFECCIOSAS E PARASITÁRIAS/DOENÇAS TROPICAIS**		
Valor da Despesa (Fontes do Tesouro)	**80.813,15**	**42.089.000,00**	**33.144.000,00**
Investimentos	5.181,41	657.000,00	876.000,00
Outras Despesas Correntes	75.631,75	41.432.000,00	32.268.000,00
Fontes de Financiamento (Fontes do Tesouro)	**80.813,15**	**42.089.000,00**	**33.144.000,00**
Convênios - Recursos de Outras Fontes	33,78	0,00	0,00
Outros Recursos Orçamentários	80.779,37	42.089.000,00	33.144.000,00
Programa/Projeto (Nominar)	**3084 - APOIO LOGÍSTICO E ARTICULAÇÃO POLÍTICA DO GOVERNO**		
Valor da Despesa (Fontes do Tesouro)	**243.464,22**	**53.303.000,00**	**50.875.600,00**
Investimentos	751,20	20.000,00	0,00
Outras Despesas Correntes	242.713,02	53.283.000,00	50.875.600,00
Fontes de Financiamento (Fontes do Tesouro)	**243.464,22**	**53.303.000,00**	**50.875.600,00**
Outros Recursos Orçamentários	243.464,22	53.303.000,00	50.875.600,00
Programa/Projeto (Nominar)	**3085 - ATENÇÃO ESPECIALIZADA EM SAÚDE**		
Valor da Despesa (Fontes do Tesouro)	**1.988,22**	**0,00**	**0,00**
Investimentos	477,80	0,00	0,00
Outras Despesas Correntes	1.510,42	0,00	0,00
Fontes de Financiamento (Fontes do Tesouro)	**1.988,22**	**0,00**	**0,00**
Outros Recursos Orçamentários	1.988,22	0,00	0,00

Anexos I – Lei 2.867, art. 9°, inciso II, alíneas “a”, “b” e “c”, inciso III e IV - Demonstrativo dos programas de investimentos e suas fontes de financiamento

Discriminação	Realizado	Projetado	
	2005	2006/ 2007	2008/ 2009
Programa/Projeto (Nominar) 3087 - IMPLEMENTAÇÃO DO SISTEMA ESTADUAL DE INFORMAÇÕES EM SAÚDE			
Valor da Despesa (Fontes do Tesouro)	**32.980,55**	**0,00**	**0,00**
Investimentos	0,00	0,00	0,00
Outras Despesas Correntes	32.980,55	0,00	0,00
Fontes de Financiamento (Fontes do Tesouro)	**32.980,55**	**0,00**	**0,00**
Outros Recursos Orçamentários	32.980,55	0,00	0,00
Programa/Projeto (Nominar) 3089 - REABILITAÇÃO PSICOSSOCIAL.			
Valor da Despesa (Fontes do Tesouro)	**23.442,48**	**0,00**	**0,00**
Investimentos	624,44	0,00	0,00
Outras Despesas Correntes	22.818,04	0,00	0,00
Fontes de Financiamento (Fontes do Tesouro)	**23.442,48**	**0,00**	**0,00**
Outros Recursos Orçamentários	23.442,48	0,00	0,00
Programa/Projeto (Nominar) 3094 - TURISMO DE NATUREZA			
Valor da Despesa (Fontes do Tesouro)	**0,00**	**400.000,00**	**0,00**
Investimentos	0,00	0,00	0,00
Outras Despesas Correntes	0,00	400.000,00	0,00
Fontes de Financiamento (Fontes do Tesouro)	**0,00**	**400.000,00**	**0,00**
Outros Recursos Orçamentários	0,00	400.000,00	0,00
Programa/Projeto (Nominar) 3098 - RECUPERAÇÃO E ABERTURA DA MALHA VIÁRIA DO AMAZONAS			
Valor da Despesa (Fontes do Tesouro)	**1.302.693,06**	**133.494.000,00**	**88.996.000,00**
Investimentos	1.302.693,06	133.494.000,00	88.996.000,00

Anexos I – Lei 2.867, art. 9°, inciso II, alíneas “a”, “b” e “c”, inciso III e IV - Demonstrativo dos programas de investimentos e suas fontes de financiamento

Discriminação	Realizado	Projetado	
	2005	2006/ 2007	2008/ 2009
Fontes de Financiamento (Fontes do Tesouro)	**1.302.693,06**	**133.494.000,00**	**88.996.000,00**
Convênios - Recursos de Outras Fontes	0,00	0,00	0,00
Outros Recursos Orçamentários	1.302.693,06	133.494.000,00	88.996.000,00
Programa/Projeto (Nominar)	**3099 - CONSTRUÇÃO E MODERNIZAÇÃO DE AEROPORTOS NO INTERIOR**		
Valor da Despesa (Fontes do Tesouro)	**26.585,00**	**600.000,00**	**400.000,00**
Investimentos	26.585,00	600.000,00	400.000,00
Fontes de Financiamento (Fontes do Tesouro)	**26.585,00**	**600.000,00**	**400.000,00**
Convênios - Recursos de Outras Fontes	0,00	0,00	0,00
Outros Recursos Orçamentários	26.585,00	600.000,00	400.000,00
Programa/Projeto (Nominar)	**3102 - MODERNIZAÇÃO DA GESTÃO E DO PLANEJAMENTO**		
Valor da Despesa (Fontes do Tesouro)	**252.412,57**	**101.711.582,00**	**98.552.841,00**
Investimentos	7.207,85	5.510.645,00	5.931.745,00
Outras Despesas Correntes	245.204,72	96.200.937,00	92.621.096,00
Fontes de Financiamento (Fontes do Tesouro)	**252.412,57**	**101.711.582,00**	**98.552.841,00**
Convênios - Recursos de Outras Fontes	0,00	610.000,00	800.000,00
Outros Recursos Orçamentários	252.412,57	101.101.582,00	97.752.841,00
Programa/Projeto (Nominar)	**3107 - MODERNIZAÇÃO E OPERACIONALIZAÇÃO DA DEFENSORIA PÚBLICA DO ESTADO DO AMAZONAS**		
Valor da Despesa (Fontes do Tesouro)	**0,00**	**7.477.000,00**	**10.000.000,00**
Investimentos	0,00	3.275.000,00	8.000.000,00
Outras Despesas Correntes	0,00	4.202.000,00	2.000.000,00
Fontes de Financiamento (Fontes do Tesouro)	**0,00**	**7.477.000,00**	**10.000.000,00**
Outros Recursos Orçamentários	0,00	7.477.000,00	10.000.000,00

Anexos I – Lei 2.867, art. 9°, inciso II, alíneas “a”, “b” e “c”, inciso III e IV - Demonstrativo dos programas de investimentos e suas fontes de financiamento

Discriminação	Realizado	Projetado	
	2005	2006/ 2007	2008/ 2009
Programa/Projeto (Nominar)	**3110 - DESENVOLVIMENTO DA POLÍTICA DE INVESTIMENTO EM SAÚDE**		
Valor da Despesa (Fontes do Tesouro)	**434.017,90**	**205.744.360,00**	**135.752.480,00**
Investimentos	188.288,82	201.433.000,00	131.040.000,00
Outras Despesas Correntes	245.729,08	4.311.360,00	4.712.480,00
Fontes de Financiamento (Fontes do Tesouro)	**434.017,90**	**205.744.360,00**	**135.752.480,00**
Outros Recursos Orçamentários	434.017,90	205.744.360,00	135.752.480,00
Programa/Projeto (Nominar)	**3111 - AMAZONAS AMBIENTAL - CONTROLE DAS ATIVIDADES POTENCIALMENTE POLUIDORAS E/OU DEGRADADORAS DO MEIO AMBIENTE E DOS RECURSOS NATURAIS**		
Valor da Despesa (Fontes do Tesouro)	**7.048,89**	**5.236.000,00**	**7.798.000,00**
Investimentos	165,38	130.000,00	296.000,00
Outras Despesas Correntes	6.883,52	5.106.000,00	7.502.000,00
Fontes de Financiamento (Fontes do Tesouro)	**7.048,89**	**5.236.000,00**	**7.798.000,00**
Convênios - Recursos de Outras Fontes	0,00	0,00	0,00
Outros Recursos Orçamentários	7.048,89	5.236.000,00	7.798.000,00
Programa/Projeto (Nominar)	**3114 - CIÊNCIA E TECNOLOGIA PARA O DESENVOLVIMENTO DO AMAZONAS**		
Valor da Despesa (Fontes do Tesouro)	**274.664,87**	**183.070.500,00**	**181.474.000,00**
Investimentos	1.039,90	16.630.000,00	11.020.000,00
Outras Despesas Correntes	273.624,97	166.440.500,00	170.454.000,00
Fontes de Financiamento (Fontes do Tesouro)	**274.664,87**	**183.070.500,00**	**181.474.000,00**
Convênios - Recursos de Outras Fontes	15.180,49	4.100.000,00	10.200.000,00
Outros Recursos Orçamentários	259.484,38	178.970.500,00	171.274.000,00
Programa/Projeto (Nominar)	**3115 - TURISMO CULTURAL**		

Anexos I – Lei 2.867, art. 9°, inciso II, alíneas “a”, “b” e “c”, inciso III e IV - Demonstrativo dos programas de investimentos e suas fontes de financiamento

Discriminação	Realizado	Projetado	
	2005	2006/ 2007	2008/ 2009
Valor da Despesa (Fontes do Tesouro)	**0,00**	**420.000,00**	**0,00**
Outras Despesas Correntes	0,00	420.000,00	0,00
Fontes de Financiamento (Fontes do Tesouro)	**0,00**	**420.000,00**	**0,00**
Outros Recursos Orçamentários	0,00	420.000,00	0,00
Programa/Projeto (Nominar)	**3121 - CIÊNCIA E TECNOLOGIA PARA INCLUSÃO SOCIAL**		
Valor da Despesa (Fontes do Tesouro)	**3.657,03**	**12.566.900,00**	**17.773.800,00**
Investimentos	0,00	3.358.000,00	6.716.000,00
Outras Despesas Correntes	3.657,03	9.208.900,00	11.057.800,00
Fontes de Financiamento (Fontes do Tesouro)	**3.657,03**	**12.566.900,00**	**17.773.800,00**
Outros Recursos Orçamentários	3.657,03	12.566.900,00	17.773.800,00
Programa/Projeto (Nominar)	**3127 - GESTÃO DE POLÍTICA TERRITORIAL**		
Valor da Despesa (Fontes do Tesouro)	**5.974,52**	**2.313.500,00**	**2.688.000,00**
Investimentos	0,00	0,00	0,00
Outras Despesas Correntes	5.974,52	2.313.500,00	2.688.000,00
Fontes de Financiamento (Fontes do Tesouro)	**5.974,52**	**2.313.500,00**	**2.688.000,00**
Convênios - Recursos de Outras Fontes	0,00	312.500,00	400.000,00
Outros Recursos Orçamentários	5.974,52	2.001.000,00	2.288.000,00
Programa/Projeto (Nominar)	**3129 - DIFUSÃO E POPULARIZAÇÃO DO CONHECIMENTO CIENTÍFICO E TECNOLÓGICO**		
Valor da Despesa (Fontes do Tesouro)	**0,00**	**0,00**	**0,00**
Outras Despesas Correntes	0,00	0,00	0,00
Fontes de Financiamento (Fontes do Tesouro)	**0,00**	**0,00**	**0,00**

Anexos I – Lei 2.867, art. 9°, inciso II, alíneas “a”, “b” e “c”, inciso III e IV - Demonstrativo dos programas de investimentos e suas fontes de financiamento

Discriminação	Realizado	Projetado	
	2005	2006/ 2007	2008/ 2009
Outros Recursos Orçamentários	0,00	0,00	0,00
Programa/Projeto (Nominar)	**3135 - PROJETO DE DESENVOLVIMENTO REGIONAL DO ESTADO DO AMAZONAS - ZONA FRANCA VERDE**		
Valor da Despesa (Fontes do Tesouro)	**37.177,48**	**34.893.000,00**	**15.658.000,00**
Investimentos	12.233,75	3.000.000,00	2.000.000,00
Outras Despesas Correntes	24.943,73	31.893.000,00	13.658.000,00
Fontes de Financiamento (Fontes do Tesouro)	**37.177,48**	**34.893.000,00**	**15.658.000,00**
Convênios - Recursos de Outras Fontes	9.713,25	0,00	0,00
Outros Recursos Orçamentários	27.464,23	34.893.000,00	15.658.000,00
Programa/Projeto (Nominar)	**3141 - DESENVOLVIMENTO REGIONAL E BIOTECNOLÓGICO**		
Valor da Despesa (Fontes do Tesouro)	**0,00**	**0,00**	**0,00**
Outras Despesas Correntes	0,00	0,00	0,00
Fontes de Financiamento (Fontes do Tesouro)	**0,00**	**0,00**	**0,00**
Outros Recursos Orçamentários	0,00	0,00	0,00
Programa/Projeto (Nominar)	**3143 - PÓLO INDUSTRIAL DE MANAUS - PIM**		
Valor da Despesa (Fontes do Tesouro)	**0,00**	**0,00**	**0,00**
Outras Despesas Correntes	0,00	0,00	0,00
Fontes de Financiamento (Fontes do Tesouro)	**0,00**	**0,00**	**0,00**
Outros Recursos Orçamentários	0,00	0,00	0,00
Programa/Projeto (Nominar)	**3145 - REGULARIZAÇÃO FUNDIÁRIA**		
Valor da Despesa (Fontes do Tesouro)	**22.237,57**	**27.763.047,00**	**23.352.000,00**

Anexos I – Lei 2.867, art. 9°, inciso II, alíneas “a”, “b” e “c”, inciso III e IV - Demonstrativo dos programas de investimentos e suas fontes de financiamento

Discriminação	Realizado	Projetado	
	2005	2006/ 2007	2008/ 2009
Investimentos	5.574,18	6.143.500,00	160.000,00
Outras Despesas Correntes	16.663,39	21.619.547,00	23.192.000,00
Fontes de Financiamento (Fontes do Tesouro)	**22.237,57**	**27.763.047,00**	**23.352.000,00**
Convênios - Recursos de Outras Fontes	1.573,50	631.000,00	800.000,00
Outros Recursos Orçamentários	20.664,07	27.132.047,00	22.552.000,00
Programa/Projeto (Nominar)	**3148 - DESENVOLVIMENTO E MODERNIZAÇÃO DA ATUAÇÃO LEGISLATIVA**		
Valor da Despesa (Fontes do Tesouro)	**104.943,40**	**175.728.000,00**	**211.320.000,00**
Investimentos	92.167,00	54.067.000,00	75.020.000,00
Outras Despesas Correntes	12.776,40	121.661.000,00	136.300.000,00
Fontes de Financiamento (Fontes do Tesouro)	**104.943,40**	**175.728.000,00**	**211.320.000,00**
Outros Recursos Orçamentários	104.943,40	175.728.000,00	211.320.000,00
Programa/Projeto (Nominar)	**3150 - APRIMORAMENTO DA EDUCAÇÃO DIFERENCIADA**		
Valor da Despesa (Fontes do Tesouro)	**13.067,00**	**40.639.000,00**	**43.278.000,00**
Investimentos	26,40	0,00	0,00
Outras Despesas Correntes	13.040,60	40.639.000,00	43.278.000,00
Fontes de Financiamento (Fontes do Tesouro)	**13.067,00**	**40.639.000,00**	**43.278.000,00**
Outros Recursos Orçamentários	13.067,00	40.639.000,00	43.278.000,00
Programa/Projeto (Nominar)	**3151 - GESTÃO DE POLÍTICA DE EDUCAÇÃO**		
Valor da Despesa (Fontes do Tesouro)	**153.686,25**	**54.715.500,00**	**67.431.000,00**
Investimentos	0,00	0,00	0,00
Outras Despesas Correntes	153.686,25	54.715.500,00	67.431.000,00
Fontes de Financiamento (Fontes do Tesouro)	**153.686,25**	**54.715.500,00**	**67.431.000,00**

Anexos I – Lei 2.867, art. 9°, inciso II, alíneas “a”, “b” e “c”, inciso III e IV - Demonstrativo dos programas de investimentos e suas fontes de financiamento

Discriminação	Realizado	Projetado	
	2005	2006/ 2007	2008/ 2009
Outros Recursos Orçamentários	153.686,25	54.715.500,00	67.431.000,00
Programa/Projeto (Nominar) **3152 - TRANSPARÊNCIA E CIDADANIA**			
Valor da Despesa (Fontes do Tesouro)	**0,00**	**2.100.000,00**	**2.000.000,00**
Investimentos	0,00	170.000,00	200.000,00
Outras Despesas Correntes	0,00	1.930.000,00	1.800.000,00
Fontes de Financiamento (Fontes do Tesouro)	**0,00**	**2.100.000,00**	**2.000.000,00**
Outros Recursos Orçamentários	0,00	2.100.000,00	2.000.000,00
Programa/Projeto (Nominar) **3154 - GESTÃO, FORMAÇÃO, IMPLANTAÇÃO DE POLÍTICA DE CIÊNCIA E TECNOLOGIA NO ESTADO**			
Valor da Despesa (Fontes do Tesouro)	**4.149,47**	**392.000,00**	**392.000,00**
Outras Despesas Correntes	4.149,47	392.000,00	392.000,00
Fontes de Financiamento (Fontes do Tesouro)	**4.149,47**	**392.000,00**	**392.000,00**
Convênios - Recursos de Outras Fontes	199,34	0,00	0,00
Outros Recursos Orçamentários	3.950,13	392.000,00	392.000,00
Programa/Projeto (Nominar) **3156 - APRIMORAMENTO DO ENSINO MÉDIO**			
Valor da Despesa (Fontes do Tesouro)	**221.550,73**	**146.990.652,00**	**154.961.304,00**
Investimentos	12.593,89	62.968.000,00	78.916.000,00
Outras Despesas Correntes	208.956,84	84.022.652,00	76.045.304,00
Fontes de Financiamento (Fontes do Tesouro)	**221.550,73**	**146.990.652,00**	**154.961.304,00**
Outros Recursos Orçamentários	221.550,73	146.990.652,00	154.961.304,00
Programa/Projeto (Nominar) **3158 - APRIMORAMENTO DO ENSINO FUNDAMENTAL**			
Valor da Despesa (Fontes do Tesouro)	**800.771,36**	**338.053.500,00**	**331.083.000,00**

Anexos I – Lei 2.867, art. 9°, inciso II, alíneas “a”, “b” e “c”, inciso III e IV - Demonstrativo dos programas de investimentos e suas fontes de financiamento

Discriminação	Realizado	Projetado	
	2005	2006/ 2007	2008/ 2009
Investimentos	459.413,98	163.268.000,00	171.512.000,00
Outras Despesas Correntes	341.357,38	174.785.500,00	159.571.000,00
Fontes de Financiamento (Fontes do Tesouro)	**800.771,36**	**338.053.500,00**	**331.083.000,00**
Outros Recursos Orçamentários	800.771,36	338.053.500,00	331.083.000,00
Programa/Projeto (Nominar)	**3161 - FORMAÇÃO E CAPACITAÇÃO PROFISSIONAL**		
Valor da Despesa (Fontes do Tesouro)	**102.508,83**	**51.640.100,00**	**66.444.200,00**
Investimentos	32.293,20	34.288.000,00	42.388.000,00
Outras Despesas Correntes	70.215,63	17.352.100,00	24.056.200,00
Fontes de Financiamento (Fontes do Tesouro)	**102.508,83**	**51.640.100,00**	**66.444.200,00**
Convênios - Recursos de Outras Fontes	0,00	66.000,00	44.000,00
Outros Recursos Orçamentários	102.508,83	51.574.100,00	66.400.200,00
Programa/Projeto (Nominar)	**3162 - DESENVOLVIMENTO E PRODUÇÃO DE PROJETOS, BENS E SERVIÇOS**		
Valor da Despesa (Fontes do Tesouro)	**950,65**	**853.800,00**	**987.600,00**
Investimentos	0,00	0,00	0,00
Outras Despesas Correntes	950,65	853.800,00	987.600,00
Fontes de Financiamento (Fontes do Tesouro)	**950,65**	**853.800,00**	**987.600,00**
Outros Recursos Orçamentários	950,65	853.800,00	987.600,00
Programa/Projeto (Nominar)	**3166 - PROGRAMA SOCIAL E AMBIENTAL DOS IGARAPÉS DE MANAUS**		
Valor da Despesa (Fontes do Tesouro)	**1.024.613,86**	**402.596.116,00**	**297.098.000,00**
Investimentos	1.024.613,86	387.321.000,00	281.094.000,00
Outras Despesas Correntes	0,00	15.275.116,00	16.004.000,00

Anexos I – Lei 2.867, art. 9°, inciso II, alíneas “a”, “b” e “c”, inciso III e IV - Demonstrativo dos programas de investimentos e suas fontes de financiamento

Discriminação	Realizado	Projetado	
	2005	2006/ 2007	2008/ 2009
Fontes de Financiamento (Fontes do Tesouro)	**1.024.613,86**	**402.596.116,00**	**297.098.000,00**
Operações de Crédito	105.355,34	181.641.000,00	121.094.000,00
Outros Recursos Orçamentários	919.258,53	220.955.116,00	176.004.000,00
Programa/Projeto (Nominar)	**3167 - PROGRAMA DE INFRA-ESTRUTURA URBANA VIÁRIA PARA O AMAZONAS**		
Valor da Despesa (Fontes do Tesouro)	**1.342.422,05**	**116.400.000,00**	**77.600.000,00**
Investimentos	1.342.422,05	116.400.000,00	77.600.000,00
Fontes de Financiamento (Fontes do Tesouro)	**1.342.422,05**	**116.400.000,00**	**77.600.000,00**
Outros Recursos Orçamentários	1.342.422,05	116.400.000,00	77.600.000,00
Programa/Projeto (Nominar)	**3168 - CAPACITAÇÃO DO SERVIDOR PÚBLICO**		
Valor da Despesa (Fontes do Tesouro)	**28.327,09**	**16.632.300,00**	**21.391.400,00**
Investimentos	0,00	10.000,00	40.000,00
Outras Despesas Correntes	28.327,09	16.622.300,00	21.351.400,00
Fontes de Financiamento (Fontes do Tesouro)	**28.327,09**	**16.632.300,00**	**21.391.400,00**
Outros Recursos Orçamentários	28.327,09	16.632.300,00	21.391.400,00
Programa/Projeto (Nominar)	**3169 - UNIVERSALIZAÇÃO DO ACESSO AOS SERVIÇOS PÚBLICOS E PROGRAMAS DE GOVERNO**		
Valor da Despesa (Fontes do Tesouro)	**88.865,06**	**28.375.185,00**	**33.500.000,00**
Investimentos	5.691,13	85.000,00	160.000,00
Outras Despesas Correntes	83.173,93	28.290.185,00	33.340.000,00
Fontes de Financiamento (Fontes do Tesouro)	**88.865,06**	**28.375.185,00**	**33.500.000,00**
Convênios - Recursos de Outras Fontes	2.603,07	1.610.000,00	1.600.000,00
Outros Recursos Orçamentários	86.262,00	26.765.185,00	31.900.000,00

Anexos I – Lei 2.867, art. 9°, inciso II, alíneas “a”, “b” e “c”, inciso III e IV - Demonstrativo dos programas de investimentos e suas fontes de financiamento

Discriminação	Realizado	Projetado	
	2005	2006/ 2007	2008/ 2009
Programa/Projeto (Nominar) 3171 - EMPREGO PARA TODOS			
Valor da Despesa (Fontes do Tesouro)	**16.283,99**	**7.421.562,00**	**3.479.916,00**
Investimentos	627,03	6.000,00	12.000,00
Outras Despesas Correntes	15.656,96	7.415.562,00	3.467.916,00
Fontes de Financiamento (Fontes do Tesouro)	**16.283,99**	**7.421.562,00**	**3.479.916,00**
Convênios - Recursos de Outras Fontes	6.974,82	5.481.000,00	1.468.000,00
Outros Recursos Orçamentários	9.309,17	1.940.562,00	2.011.916,00
Programa/Projeto (Nominar) 3172 - AMAZONAS EMPREENDEDOR			
Valor da Despesa (Fontes do Tesouro)	**108,93**	**1.183.500,00**	**578.000,00**
Investimentos	0,00	0,00	100.000,00
Outras Despesas Correntes	108,93	1.183.500,00	478.000,00
Fontes de Financiamento (Fontes do Tesouro)	**108,93**	**1.183.500,00**	**578.000,00**
Outros Recursos Orçamentários	108,93	1.183.500,00	578.000,00
Programa/Projeto (Nominar) 3177 - DESENVOLVIMENTO DE PROGRAMAS ESPECIAIS			
Valor da Despesa (Fontes do Tesouro)	**1.165,38**	**7.977.000,00**	**5.954.000,00**
Investimentos	0,00	0,00	0,00
Outras Despesas Correntes	1.165,38	7.977.000,00	5.954.000,00
Fontes de Financiamento (Fontes do Tesouro)	**1.165,38**	**7.977.000,00**	**5.954.000,00**
Outros Recursos Orçamentários	1.165,38	7.977.000,00	5.954.000,00
Programa/Projeto (Nominar) 3183 - LOTERIA DO AMAZONAS			
Valor da Despesa (Fontes do Tesouro)	**0,00**	**0,00**	**0,00**

Anexos I – Lei 2.867, art. 9°, inciso II, alíneas “a”, “b” e “c”, inciso III e IV - Demonstrativo dos programas de investimentos e suas fontes de financiamento

Discriminação	Realizado	Projetado	
	2005	2006/ 2007	2008/ 2009
Investimentos	0,00	0,00	0,00
Outras Despesas Correntes	0,00	0,00	0,00
Fontes de Financiamento (Fontes do Tesouro)	**0,00**	**0,00**	**0,00**
Outros Recursos Orçamentários	0,00	0,00	0,00
Programa/Projeto (Nominar)	**3185 - SANEAMENTO, EXTENSÃO E ABASTECIMENTO DE ÁGUA PARA O AMAZONAS**		
Valor da Despesa (Fontes do Tesouro)	**28.686,64**	**3.000.000,00**	**2.000.000,00**
Investimentos	28.686,64	3.000.000,00	2.000.000,00
Fontes de Financiamento (Fontes do Tesouro)	**28.686,64**	**3.000.000,00**	**2.000.000,00**
Convênios - Recursos de Outras Fontes	0,00	0,00	0,00
Outros Recursos Orçamentários	28.686,64	3.000.000,00	2.000.000,00
Programa/Projeto (Nominar)	**3187 - INSTALAÇÃO E EXPANSÃO DA REDE DE ELETRIFICAÇÃO RURAL NO ESTADO DO AMAZONAS**		
Valor da Despesa (Fontes do Tesouro)	**2.872,98**	**6.000.000,00**	**4.000.000,00**
Investimentos	2.872,98	6.000.000,00	4.000.000,00
Fontes de Financiamento (Fontes do Tesouro)	**2.872,98**	**6.000.000,00**	**4.000.000,00**
Outros Recursos Orçamentários	2.872,98	6.000.000,00	4.000.000,00
Programa/Projeto (Nominar)	**8103 - PATRIMÔNIO HISTÓRICO, CULTURAL E ARTÍSTICO DO ESTADO**		
Valor da Despesa (Fontes do Tesouro)	**59.787,66**	**1.033.150,00**	**3.858.582,00**
Investimentos	41.357,31	823.150,00	3.404.582,00
Outras Despesas Correntes	18.430,35	210.000,00	454.000,00
Fontes de Financiamento (Fontes do Tesouro)	**59.787,66**	**1.033.150,00**	**3.858.582,00**
Outros Recursos Orçamentários	59.787,66	1.033.150,00	3.858.582,00

Anexos I – Lei 2.867, art. 9°, inciso II, alíneas “a”, “b” e “c”, inciso III e IV - Demonstrativo dos programas de investimentos e suas fontes de financiamento

Discriminação	Realizado	Projetado	
	2005	2006/ 2007	2008/ 2009
TOTAL GERAL			
Valor da Despesa (Fontes do Tesouro)	**14.926.794,78**	**5.296.613.747,00**	**4.918.768.512,00**
Investimentos	8.862.354,35	3.689.177.151,00	3.656.291.120,00
Outras	6.064.440,44	1.607.436.596,00	1.262.477.392,00
Fontes de Financiamento (Fontes do Tesouro)	**14.926.794,78**	**5.296.613.747,00**	**4.918.768.512,00**
Operações de Crédito	105.355,34	181.641.000,00	121.094.000,00
Alienação de Ativos	0,00	0,00	0,00
Recursos de Convênios	233.741,39	87.231.271,00	76.150.068,00
Outros Recursos Orcamentários	14.587.698,06	5.027.741.476,00	4.721.524.444,00

Anexos I – Lei 2.867, art. 9°, inciso II, alíneas “a”, “b” e “c”, inciso III e IV.

- Demonstrativo dos programas, com seus indicadores, objetivos, público alvo e ações, de forma regionalizada, sua execução física e financeira.

MONITORAMENTO DOS PROGRAMAS E AÇÕES DO PPA - 2005

PROGRAMA: 2502 - AÇAO JUDICIARIA E DE CIDADANIA

Objetivo: Defender os direitos essenciais do cidadão e da coletividade, com foco na dignidade humana.

Público Alvo: População residente no Estado do Amazonas.

Indicador (unidade de medida): Taxa de resolução dos atendimentos realizados

Indice no inicio do PPA: -

Indice no ano de avaliação:

Indice no Final do PPA: -

Ações Orçamentárias / Não Orçamentárias

Atividades		Execução Física			Execução Fínanceira
Produto (Unidade)	Regionalização	Previsão PPA	Realizado	A Realizar até o final do PPA	Realizado
Serviço de Proteção à Testemunha e à Vítima de Crimes - 2093					
Pessoa assistida (Unidade)	Estado	200,000	46,000	387,000	705.697
	Total por Ação:	**200,000**	**46,000**	**387,000**	**705.697**

MONITORAMENTO DOS PROGRAMAS E AÇÕES DO PPA - 2005

PROGRAMA: 3172 - AMAZONAS EMPREENDEDOR

Objetivo: Fomentar a criação de micro e pequenas empresas com vistas à geração de oportunidades de trabalho e renda.

Público Alvo: Micro, pequeno empresário e artesãos.

Indicador (unidade de medida): Taxa de sucesso dos empreendimentos

Indice no inicio do PPA: -

Indice no ano de avaliação:

Indice no Final do PPA: -

Ações Orçamentárias / Não Orçamentárias

Atividades Produto (Unidade)	Regionalização	Execução Física Previsão PPA	Realizado	A Realizar até o final do PPA	Execução Fínanceira Realizado
Implementação das Oficinas Escolas - 2301					
Oficina implementada (Unidade)	Estado	1,000	1,000	3,000	7.997
Total por Ação:		**1,000**	**1,000**	**3,000**	**7.997**
Incentivo aos Empreendimentos Produtivos - RENDAMAZ - 2302					
Cidadão atendido (Unidade)	Estado	200,000	855,000	316,000	2.896
Total por Ação:		**200,000**	**855,000**	**316,000**	**2.896**

MONITORAMENTO DOS PROGRAMAS E AÇÕES DO PPA - 2005

PROGRAMA: 3111 - AMAZONAS AMBIENTAL - CONTROLE DAS ATIVIDADES POTENCIALMENTE POLUIDORAS E/OU DEGRADADORAS DO MEIO AMBIENTE E DOS RECURSOS N

Objetivo: Reduzir o impacto ambiental das atividades potencialmente poluidoras e/ou degradadoras do meio ambiente no Estado do Amazonas. Promover e difundir a educação ambiental.

Público Alvo: Pessoas físicas e jurídicas que desenvolvam atividades com potencial de impacto ou degradação do meio ambiente no Estado do Amazonas e instituições públicas ou privadas que atuam na educação ambiental.

Indicador (unidade de medida): Qualidade dos corpos dágua — Indice no inicio do PPA: - — Indice no ano de avaliação: — Indice no Final do PPA: -

Indicador (unidade de medida): Taxa de desmatamento — Indice no inicio do PPA: - — Indice no ano de avaliação: — Indice no Final do PPA: -

Ações Orçamentárias / Não Orçamentárias

Atividades Produto (Unidade)	Regionalização	Execução Física Previsão PPA	Realizado	A Realizar até o final do PPA	Execução Fínanceira Realizado
Implementação e Execução de Projetos de Proteção e Uso Sustentável dos Recursos Naturais - 2228					
Área Monitorada (Km ²)	Estado	125.353,000	33.436,000	217.270,000	247.223
Total por Ação:		**125.353,000**	**33.436,000**	**217.270,000**	**247.223**
Monitoramento, Controle, Fiscalização e Licenciamento Ambiental das Atividades Potencialmente Poluidoras - 2229					
Fiscalizações e vistorias realizadas (Unidade)	Estado	3.179,000	2.471,000	6.910,000	373.400
Total por Ação:		**3.179,000**	**2.471,000**	**6.910,000**	**373.400**
Gestão de Unidades de Conservação e Proteção Integral - 2230					
Projetos de gestão aprovados (Unidade)	Estado	17,000	12,000	28,000	84.266
Total por Ação:		**17,000**	**12,000**	**28,000**	**84.266**

MONITORAMENTO DOS PROGRAMAS E AÇÕES DO PPA - 2005

PROGRAMA: 0200 - AMAZONAS ANTIDROGAS

Objetivo: Reduzir os índices de consumo de substâncias psicotrópicas na sociedade amazonense.

Público Alvo: Sociedade.

Indicador (unidade de medida): Redução do número de casos de uso de drogas

Indice no inicio do PPA: -

Indice no ano de avaliação:

Indice no Final do PPA: -

Ações Orçamentárias / Não Orçamentárias

Atividades Produto (Unidade)	Regionalização	Execução Física Previsão PPA	Realizado	A Realizar até o final do PPA	Execução Fínanceira Realizado
Prevenção, Recuperação e Reincersão Social de Usuários de Entorpecentes - 2057					
Pessoa atendida (Unidade)	Estado	170,000	20,000	940,000	28.000
	Total por Ação:	**170,000**	**20,000**	**940,000**	**28.000**
Campanha de Prevenção ao Uso de Drogas - 2058					
Campanha realizada (Unidade)	Estado	100,000	10,000	113,000	43.938
	Total por Ação:	**100,000**	**10,000**	**113,000**	**43.938**

MONITORAMENTO DOS PROGRAMAS E AÇÕES DO PPA - 2005

PROGRAMA: 2003 - AMAZONAS CULTURAL

Objetivo: Promover o resgate e a preservação da identidade cultural do Amazonas por meio da valorização e do incentivo às atividades culturais, em parceria com órgãos públicos e privados.

Público Alvo: Artistas, intelectuais, pesquisadores, estudantes, técnicos ligados à área cultural, prestadores de serviços de apoio e visitantes.

Indicador (unidade de medida): Número de visitantes de museus, teatros e centros culturais

Indice no inicio do PPA: -

Indice no ano de avaliação: 206.940,000

Indice no Final do PPA: -

Ações Orçamentárias / Não Orçamentárias

Atividades Produto (Unidade)	Regionalização	Execução Física Previsão PPA	Realizado	A Realizar até o final do PPA	Execução Fínanceira Realizado
Sistema de Teatros de Difusão - 2070					
Evento realizado (Unidade)	Região do Rio Negro/Solimões	38,000	674,000	1.670,000	62.100
Total por Ação:		**38,000**	**674,000**	**1.670,000**	**62.100**
Sistema de Centros Culturais - 2071					
Evento realizado (Unidade)	Estado	-	2,000	-	49.214
	Região do Rio Negro/Solimões	137,000	5.467,000	-798,000	4.526.241
Total por Ação:		**137,000**	**5.469,000**	**-798,000**	**4.575.455**
Circulação Artística na Capital e Interior - 2072					
Evento realizado (Unidade)	Estado	300,000	300,000	270,000	6.399.427
	Região do Alto Rio Negro	-	1,000	-	50.000
	Região do Alto Solimões	-	2,000	-	130.000
	Região do Baixo Amazonas	-	18,000	-	6.437.625
	Região do Madeira	-	4,000	-	330.000
	Região do Médio Amazonas	-	5,000	-	1.081.000
	Região do Purus	-	4,000	-	233.000
	Região do Rio Negro/Solimões	-	7,000	-	1.744.192
	Região do Triângulo (Jutaí, Juruá, Solimões)	-	5,000	-	520.000
Total por Ação:		**300,000**	**346,000**	**270,000**	**16.925.243**
Aproveitamento do Potencial Cultural do Amazonas - 2073					
Evento realizado/apoiado (Unidade)	Estado	350,000	52,000	663,000	5.741.564
	Região do Rio Negro/Solimões	-	1,000	-1,000	79.090
	Região do Triângulo (Jutaí, Juruá, Solimões)	-	1,000	-1,000	300.000
Total por Ação:		**350,000**	**54,000**	**661,000**	**6.120.654**
Teatro Patrimônio Cultural – Teatro Amazonas - 2074					
Evento realizado (Unidade)	Região do Rio Negro/Solimões	100,000	173,000	-22,000	22.172.790

MONITORAMENTO DOS PROGRAMAS E AÇÕES DO PPA - 2005

Ações Orçamentárias / Não Orçamentárias

Atividades		Execução Física			Execução Fínanceira
	Regionalização	Previsão PPA	Realizado	A Realizar até o final do PPA	Realizado
Produto (Unidade)					
	Total por Ação:	**100,000**	**173,000**	**-22,000**	**22.172.790**
Formação Técnica e Artística - 2075					
Alunos atendidos (Unidade)	Estado	1.500,000	165,000	9.335,000	829.467
	Total por Ação:	**1.500,000**	**165,000**	**9.335,000**	**829.467**
Sistema de Museus - 2077					
Público atendido (Unidade)	Região do Rio Negro/Solimões	-	57.921,000	90.353,000	140.167
	Total por Ação:	**-**	**57.921,000**	**90.353,000**	**140.167**
Sistema de Bibliotecas - 2078					
Público atendido (Unidade)	Região do Rio Negro/Solimões	-	168.633,000	302.085,000	368.700
	Total por Ação:	**-**	**168.633,000**	**302.085,000**	**368.700**
Captação de Produção para o Pólo Audiovisual - 2079					
Produções captadas (Unidade)	Estado	-	5,000	-5,000	4.235.756
	Total por Ação:	**-**	**5,000**	**-5,000**	**4.235.756**

MONITORAMENTO DOS PROGRAMAS E AÇÕES DO PPA - 2005

PROGRAMA: 3064 - AMAZONAS FLORESTAL - PROGRAMA ESTADUAL DE FLORESTAS E NEGOCIOS SUSTENTAVEIS

Objetivo: Apoiar empreendimentos e estimular iniciativas de manejo sustentável da biodiversidade, promovendo o desenvolvimento econômico, com ênfase na geração de emprego e renda no meio rural.

Público Alvo: Produtores rurais e florestais, associações e cooperativas, iniciativa privada, pequenos e médios empreendedores e a sociedade como um todo.

Indicador (unidade de medida): Produtores apoiados para desenvolvimento sustentável (madeireiro, não madeireiro e animais silvestres)

Indice no inicio do PPA: -

Indice no ano de avaliação:

Indice no Final do PPA: 1.000,000

Ações Orçamentárias / Não Orçamentárias

Atividades Produto (Unidade)	Regionalização	Execução Física Previsão PPA	Realizado	A Realizar até o final do PPA	Execução Fínanceira Realizado
Gestão de Unidades de Conservação e Uso Sustentável - 2158					
Unidade de Conservação gerenciada (Unidade)	Estado	3,000	2,000	7,000	84.166
Total por Ação:		**3,000**	**2,000**	**7,000**	**84.166**
Organização e Dinamização de Cadeias Produtivas Florestais e de Recursos da Fauna Silvestre - 2159					
Projeto apoiado (Unidade)	Estado	387,000	182,000	2.305,000	244.478
	Região do Alto Juruá	-	3,000	-	160.000
	Região do Baixo Amazonas	-	1,000	-	60.000
	Região do Purus	-	1,000	-	31.609
Total por Ação:		**387,000**	**187,000**	**2.305,000**	**496.087**
Fortalecimento da Assistência Técnica, Extensão Florestal e da Fauna Silvestre - 2160					
Comunidades assistidas (Unidade)	Estado	121,000	77,000	506,000	97.280
Total por Ação:		**121,000**	**77,000**	**506,000**	**97.280**

Ações Orçamentárias / Não Orçamentárias

Não Orçamentárias Produto (Unidade)	Regionalização	Execução Física Previsão PPA	Realizado	A Realizar até o final do PPA	Execução Fínanceira Realizado
Apoio Técnico e Creditício para o Uso Sustentável dos Recursos Naturais – PROFLORESTA - 9025					
Operação de crédito realizado (Unidade)	Estado	340,000	16,000	524,000	213.746
Total por Ação:		**340,000**	**16,000**	**524,000**	**213.746**

MONITORAMENTO DOS PROGRAMAS E AÇÕES DO PPA - 2005

PROGRAMA: 3006 - AMAZONAS INDIGENA

Objetivo: Promover, incentivar e disseminar o etnodesenvolvimento dos povos indígenas do Amazonas.

Público Alvo: População indígena do Estado do Amazonas.

Indicador (unidade de medida): Taxa de atendimento a famílias indígenas com projetos de desenvolvimento sustentável

Indice no inicio do PPA: -

Indice no ano de avaliação:

Indice no Final do PPA: -

Ações Orçamentárias / Não Orçamentárias

Atividades Produto (Unidade)	Regionalização	Execução Física Previsão PPA	Realizado	A Realizar até o final do PPA	Execução Fínanceira Realizado
Etnodesenvolvimento dos Povos Indígenas - 2118					
Indígenas beneficiados (Unidade)	Estado	23.000,000	52.052,000	2.948,000	339.724
Total por Ação:		**23.000,000**	**52.052,000**	**2.948,000**	**339.724**
Valorização e Divulgação da Diversidade Cultural e dos Direitos dos Povos Indígenas - 2119					
Projetos implementados (Unidade)	Estado	107,000	162,000	95,000	188.729
Total por Ação:		**107,000**	**162,000**	**95,000**	**188.729**
Fortalecimento das Organizações Indígenas - 2120					
Organizações assistidas (Unidade)	Estado	26,000	182,000	-121,000	147.210
Total por Ação:		**26,000**	**182,000**	**-121,000**	**147.210**

MONITORAMENTO DOS PROGRAMAS E AÇÕES DO PPA - 2005

PROGRAMA: 3084 - APOIO LOGISTICO E ARTICULAÇAO POLITICA DO GOVERNO

Objetivo: Prover de logística de transporte aéreo, terrestre e fluvial, os órgãos da administração direta e indireta nos deslocamentos das autoridades executivas estaduais, nacionais e internacionais em visita oficial ao Estado.

Público Alvo: Órgãos da Administração direta e indireta do Governo do Estado, autoridades e signatários da visita oficial.

Indicador (unidade de medida): Em construção

Indice no inicio do PPA: -

Indice no ano de avaliação:

Indice no Final do PPA: -

Ações Orçamentárias / Não Orçamentárias

Atividades Produto (Unidade)	Regionalização	Execução Física Previsão PPA	Realizado	A Realizar até o final do PPA	Execução Fínanceira Realizado
Transporte e Segurança de Autoridades - 2211					
- (-)	Estado	-	-	-	21.697.431
	Total por Ação:	**-**	**-**	**-**	**21.697.431**
Cerimonial Público - 2212					
Evento realizado (Unidade)	Estado	-	210,000	145,000	613.472
	Total por Ação:	**-**	**210,000**	**145,000**	**613.472**
Articulação Política do Governo do Amazonas - 2213					
- (-)	Estado	-	-	-	2.035.520
	Total por Ação:	**-**	**-**	**-**	**2.035.520**

MONITORAMENTO DOS PROGRAMAS E AÇÕES DO PPA - 2005

PROGRAMA: 3156 - APRIMORAMENTO DO ENSINO MEDIO

Objetivo: Ampliar o acesso, melhorar a qualidade e elevar o índice de aprovação no Ensino Médio.

Público Alvo: Alunos do Ensino Médio da Rede Estadual.

Indicador (unidade de medida): Taxa de aprovação dos alunos do Ensino Médio da rede estadual

Indice no inicio do PPA: 70,800

Indice no ano de avaliação:
Indice no Final do PPA: 90,000

Ações Orçamentárias / Não Orçamentárias

Atividades Produto (Unidade)	Regionalização	Execução Física Previsão PPA	Realizado	A Realizar até o final do PPA	Execução Fínanceira Realizado
Incentivo à Formação Integral do Aluno - 2278					
Aluno beneficiado (Unidade)	Estado	160.378,000	160.113,000	323.033,000	19.984.146
Total por Ação:		**160.378,000**	**160.113,000**	**323.033,000**	**19.984.146**
Aprimoramento Técnico e Pedagógico de Docentes e da Gestão Escolar - PROMED - 2279					
Aluno beneficiado (Unidade)	Estado	38.500,000	53.536,000	307.732,000	110.545
Total por Ação:		**38.500,000**	**53.536,000**	**307.732,000**	**110.545**
Manutenção do Ensino Médio - 2280					
Alunos matriculados (Unidade)	Estado	160.378,000	160.113,000	323.033,000	808.988
Total por Ação:		**160.378,000**	**160.113,000**	**323.033,000**	**808.988**

Ações Orçamentárias / Não Orçamentárias

Projetos Produto (Unidade)	Regionalização	Execução Física Previsão PPA	Realizado	A Realizar até o final do PPA	Execução Fínanceira Realizado
Construção, Ampliação e Equipamento de Escolas - 1143					
Escola construída/equipada (Unidade)	Estado	-	-	-	472.593
	Região do Alto Rio Negro	1,000	-	2,000	531.545
	Região do Rio Negro/Solimões	-	-	-	246.590
Total por Ação:		**1,000**	**-**	**2,000**	**1.250.729**
Reforma e Reequipamento de Escola - 1144					
Escola reformada/reequipada (Unidade)	Região do Baixo Amazonas	4,000	1,000	7,000	665
Total por Ação:		**4,000**	**1,000**	**41,000**	**665**

MONITORAMENTO DOS PROGRAMAS E AÇÕES DO PPA - 2005

PROGRAMA: 3150 - APRIMORAMENTO DA EDUCAÇAO DIFERENCIADA

Objetivo: Garantir, com qualidade, atendimento pleno à demanda da educação de jovens e adultos, à educação escolar indígena e aos alunos portadores de necessidades educacionais específicas.

Público Alvo: Jovens e adultos que estão fora do sistema regular de ensino, alunos indígenas e alunos portadores de necessidades educacionais especiais.

Indicador (unidade de medida): Taxa de atendimento à demanda da educação especial, indígena e de jovens e adultos

Indice no inicio do PPA: 100,000

Indice no ano de avaliação:
Indice no Final do PPA: 100,000

Ações Orçamentárias / Não Orçamentárias

Atividades Produto (Unidade)	Regionalização	Execução Física Previsão PPA	Realizado	A Realizar até o final do PPA	Execução Fínanceira Realizado
Apoio à Educação de Jovens e Adultos - 2261					
Alunos atendidos (Unidade)	Estado	48.614,000	58.174,000	123.086,000	697.492
	Total por Ação:	**48.614,000**	**58.174,000**	**123.086,000**	**697.492**
Apoio à Educação Especial - 2262					
Aluno beneficiado (Unidade)	Estado	1.162,000	4.043,000	-203,000	231.504
	Total por Ação:	**1.162,000**	**4.043,000**	**-203,000**	**231.504**

Ações Orçamentárias / Não Orçamentárias

Projetos Produto (Unidade)	Regionalização	Execução Física Previsão PPA	Realizado	A Realizar até o final do PPA	Execução Fínanceira Realizado
Educação Escolar Indígena - 1137					
Aluno indígena matriculado (Unidade)	Estado	37.000,000	2.136,000	57.068,000	377.704
	Total por Ação:	**37.000,000**	**2.136,000**	**57.068,000**	**377.704**

MONITORAMENTO DOS PROGRAMAS E AÇÕES DO PPA - 2005

PROGRAMA: 3158 - APRIMORAMENTO DO ENSINO FUNDAMENTAL

Objetivo: Ampliar o acesso, melhorar a qualidade e elevar o índice de aprovação do Ensino Fundamental.

Público Alvo: Alunos do Ensino Fundamental da rede estadual.

Indicador (unidade de medida): Taxa de Aprovação dos Alunos do Ensino Fundamental da Rede Estadual

Indice no inicio do PPA: 73,500

Indice no ano de avaliação:

Indice no Final do PPA: 90,000

Ações Orçamentárias / Não Orçamentárias

Atividades Produto (Unidade)	Regionalização	Execução Física Previsão PPA	Realizado	A Realizar até o final do PPA	Execução Fínanceira Realizado
Apoio e Incentivo à Formação Integral do Aluno - 2281					
Aluno beneficiado (Unidade)	Estado	340.771,000	318.544,000	674.193,000	31.455.032
Total por Ação:		**340.771,000**	**318.544,000**	**674.193,000**	**31.455.032**
Aprimoramento Técnico e Pedagógico de Docentes e da Gestão Escolar - FUNDESCOLA - 2282					
Servidor capacitado (Unidade)	Estado	15.000,000	2.493,000	177.899,000	589.961
Total por Ação:		**15.000,000**	**2.493,000**	**177.899,000**	**589.961**
Manutenção do Ensino Fundamental - 2283					
Alunos matriculados (Unidade)	Estado	340.771,000	318.544,000	674.193,000	2.108.540
Total por Ação:		**340.771,000**	**318.544,000**	**674.193,000**	**2.108.540**

Ações Orçamentárias / Não Orçamentárias

Projetos Produto (Unidade)	Regionalização	Execução Física Previsão PPA	Realizado	A Realizar até o final do PPA	Execução Fínanceira Realizado
Construção, Ampliação e Equipamento de Escolas - 1145					
Escola construída/equipada (Unidade)	Estado	-	-	-	1.787.380
	Região do Alto Solimões	-	-	4,000	28.699
	Região do Baixo Amazonas	-	-	-	1.811.117
	Região do Madeira	-	45,000	-	2.546.942
	Região do Médio Amazonas	3,000	1,000	2,000	4.915.561
	Região do Purus	-	2,000	-	1.503.260
	Região do Rio Negro/Solimões	2,000	10,000	1,000	4.976.689
Total por Ação:		**5,000**	**58,000**	**8,000**	**17.569.648**
Reforma e Reequipamento de Escolas - 1146					
Escola reformada (Unidade)	Estado	-	-	-	7.529.876
	Região do Alto Juruá	-	1,000	-	403.228
	Região do Alto Solimões	-	-	-	538.156

MONITORAMENTO DOS PROGRAMAS E AÇÕES DO PPA - 2005

Ações Orçamentárias / Não Orçamentárias

Projetos Produto (Unidade)	Regionalização	Execução Física Previsão PPA	Realizado	A Realizar até o final do PPA	Execução Fínanceira Realizado
Reforma e Reequipamento de Escolas - 1146					
Escola reformada (Unidade)	Região do Baixo Amazonas	-	1,000	9,000	1.046.280
	Região do Madeira	2,000	6,000	5,000	4.986.312
	Região do Médio Amazonas	-	2,000	11,000	418.211
	Região do Purus	-	2,000	-	299.216
	Região do Rio Negro/Solimões	8,000	4,000	84,000	12.635.153
	Região do Triângulo (Jutaí, Juruá, Solimões)	5,000	2,000	7,000	497.522
Total por Ação:		**15,000**	**18,000**	**116,000**	**28.353.954**

MONITORAMENTO DOS PROGRAMAS E AÇÕES DO PPA - 2005

PROGRAMA: 3083 - ASSISTENCIA A POPULAÇAO COM DOENÇAS INFECCIOSAS E PARASITARIAS / DOENÇAS TROPICAIS

Objetivo: Melhorar o atendimento aos pacientes da região amazônica acometidos por doenças infecciosas e parasitárias/doenças tropicais.

Público Alvo: População do Estado do Amazonas e de Estados limítrofes, quando solicitado

Indicador (unidade de medida): Taxa de pacientes atendidos

Indice no inicio do PPA: -

Indice no ano de avaliação:

Indice no Final do PPA: 25,000

Ações Orçamentárias / Não Orçamentárias

Atividades Produto (Unidade)	Regionalização	Execução Física Previsão PPA	Realizado	A Realizar até o final do PPA	Execução Fínanceira Realizado
Laboratórios de Pesquisa da Fundação de Medicina Tropical do Amazonas - FMT/AM - 2207					
Paciente atendido (Unidade)	Estado	1.127.118,000	273.854,000	4.234.617,000	1.756.211
	Total por Ação:	**1.127.118,000**	**273.854,000**	**4.234.617,000**	**1.756.211**
Assistência Médico-Hospitalar a Pacientes Portadores de Doenças Infecciosas e Parasitárias - Doenças Tropicais - 2208					
Paciente atendido (Unidade)	Estado	6.435.759,000	992.206,000	29.711.736,000	6.296.417
	Total por Ação:	**6.435.759,000**	**992.206,000**	**29.711.736,000**	**6.296.417**
Capacitação Técnico-Científico de Profissionais em Doenças Infecciosas e Parasitárias - Doenças Tropicais - 2209					
Profissional capacitado (Unidade)	Estado	-	2.309,000	-1.549,000	29.044
	Total por Ação:	**-**	**2.309,000**	**-1.549,000**	**29.044**
Promoção de Eventos Ligados a Doenças Infecciosas e Parasitárias - Doenças Tropicais - 2210					
Evento realizado (Unidade)	Estado	124.000,000	68,000	392.168,000	72.640
	Total por Ação:	**124.000,000**	**68,000**	**392.168,000**	**72.640**

Ações Orçamentárias / Não Orçamentárias

Projetos Produto (Unidade)	Regionalização	Execução Física Previsão PPA	Realizado	A Realizar até o final do PPA	Execução Fínanceira Realizado
Reforma e Aparelhamento da Fundação de Medicina Tropical do Amazonas - FMT/AM - 1107					
unidade reformada e aparelhada (Unidade)	Estado	-	7,000	-	269.269
	Total por Ação:	**1,000**	**7,000**	**63,000**	**269.269**

MONITORAMENTO DOS PROGRAMAS E AÇÕES DO PPA - 2005

PROGRAMA: 3079 - ASSISTENCIA FARMACEUTICA

Objetivo: Garantir à população o acesso à assistência farmacêutica nos diversos níveis da atenção à saúde, observando as especificidades e as prioridades regionais definidas nas instâncias gestoras do SUS e adotando medidas que favoreçam a redução dos custos e dos preços.

Público Alvo: População usuária do SUS no Estado.

Indicador (unidade de medida): Número de unidades de saúde com assistência farmacêutica.

Indice no inicio do PPA: 70,000

Indice no ano de avaliação:

Indice no Final do PPA: 100,000

Ações Orçamentárias / Não Orçamentárias

Atividades / Produto (Unidade)	Regionalização	Execução Física: Previsão PPA	Execução Física: Realizado	Execução Física: A Realizar até o final do PPA	Execução Fínanceira: Realizado
Promoção ao Acesso à Assistência Farmacêutica e Produtos para Saúde em Todos os Níveis de Atenção - 2202					
Usuários Atendidos (Unidade)	Estado	1,000	16.842,000	-16.842,000	80.548.746
	Região do Rio Negro/Solimões	-	58,000	3,000	278.643
	Região do Triângulo (Jutaí, Juruá, Solimões)	-	1,000	-	3.800
Total por Ação:		**1,000**	**16.901,000**	**-16.839,000**	**80.831.189**
Gestão e Administração do Programa - 2203					
- (-)	Estado	-	-	-	664.442
Total por Ação:		**-**	**-**	**-**	**664.442**

MONITORAMENTO DOS PROGRAMAS E AÇÕES DO PPA - 2005

PROGRAMA: 3077 - ATENÇAO A SAUDE DE POPULAÇOES ESTRATEGICAS

Objetivo: Planejar diretrizes políticas, implementar e monitorar ações de Atenção à Saúde de Populações em Situação Especial de Agravo, por meio de redes de assistência à saúde, abrangendo os três níveis de complexidade (baixa,média e alta) nos 62 municípios do estado, a fim de se reduzir as taxas de morbimortalidade.

Público Alvo: Mulher, criança, adolescente, idoso e pessoas portadoras de necessidades especiais.

MONITORAMENTO DOS PROGRAMAS E AÇÕES DO PPA - 2005

Indicador (unidade de medida): Taxa de mortalidade por AIDS	Indice no inicio do PPA: -	Indice no ano de avaliação: Indice no Final do PPA: -
Indicador (unidade de medida): Taxa de mortalidade por tuberculose pulmonar	Indice no inicio do PPA: 5,200	Indice no ano de avaliação: Indice no Final do PPA: 4,600
Indicador (unidade de medida): Taxa de incidência de tuberculose pulmonar positiva	Indice no inicio do PPA: 38,800	Indice no ano de avaliação: Indice no Final do PPA: 33,000
Indicador (unidade de medida): Taxa de mortalidade materna	Indice no inicio do PPA: 73,030	Indice no ano de avaliação: Indice no Final do PPA: 61,930
Indicador (unidade de medida): Proporção de nascidos vivos de mães com 4 ou mais consultas de pré-natal	Indice no inicio do PPA: 70,190	Indice no ano de avaliação: Indice no Final do PPA: 90,050
Indicador (unidade de medida): Proporção de nascidos vivos com baixo peso ao nascer	Indice no inicio do PPA: 6,800	Indice no ano de avaliação: Indice no Final do PPA: 5,500
Indicador (unidade de medida): Taxa de incidência por Aids	Indice no inicio do PPA: -	Indice no ano de avaliação: Indice no Final do PPA: -
Indicador (unidade de medida): Proporção de número de nascidos vivos de mães com 7 ou mais consultas de pré-natal	Indice no inicio do PPA: -	Indice no ano de avaliação: Indice no Final do PPA: 25,400
Indicador (unidade de medida): Cobertura de primeira consulta odontológica	Indice no inicio do PPA: 11,960	Indice no ano de avaliação: Indice no Final do PPA: 14,200
Indicador (unidade de medida): Procedimentos odontológicos coletivos realizados na população de 0 a 14 anos	Indice no inicio do PPA: 0,190	Indice no ano de avaliação: Indice no Final do PPA: 0,350
Indicador (unidade de medida): Proporção da população coberta pelo Programa Saúde da Família	Indice no inicio do PPA: 36,520	Indice no ano de avaliação: Indice no Final do PPA: 47,300
Indicador (unidade de medida): Média mensal de visitas domiciliares por família	Indice no inicio do PPA: 0,330	Indice no ano de avaliação: Indice no Final do PPA: 1,000
Indicador (unidade de medida): Proporção de exodontias domiciliares em relação aos ações odontológicas básicas individuais	Indice no inicio do PPA: 7,900	Indice no ano de avaliação: Indice no Final do PPA: 6,500
Indicador (unidade de medida): Taxa de mortalidade infantil	Indice no inicio do PPA: 19,500	Indice no ano de avaliação: Indice no Final do PPA: 18,600
Indicador (unidade de medida): Proporção de óbitos em menores de um ano de idade por causa mal definida	Indice no inicio do PPA: 2,540	Indice no ano de avaliação: Indice no Final do PPA: 2,400
Indicador (unidade de medida): Taxa de internação por IRA em menos de cinco anos	Indice no inicio do PPA: 19,200	Indice no ano de avaliação: Indice no Final do PPA: 18,000
Indicador (unidade de medida): Número absoluto de óbitos neonatais e taxa de mortalidade neonatal	Indice no inicio do PPA: 13,260	Indice no ano de avaliação: Indice no Final do PPA: 9,000
Indicador (unidade de medida): Proporção de abandono do tratamento de tuberculose	Indice no inicio do PPA: 8,700	Indice no ano de avaliação: Indice no Final do PPA: 6,900
Indicador (unidade de medida): Proporção de internação por diabetes melittus	Indice no inicio do PPA: 1,200	Indice no ano de avaliação: Indice no Final do PPA: 0,780
Indicador (unidade de medida): Proporção de internações por cetoacidose e como diabético	Indice no inicio do PPA: -	Indice no ano de avaliação: Indice no Final do PPA: 28,900

MONITORAMENTO DOS PROGRAMAS E AÇÕES DO PPA - 2005

Indicador (unidade de medida): Taxa de internações por acidentes vascular cerebral	Indice no inicio do PPA: 14,770	Indice no ano de avaliação: Indice no Final do PPA: 12,300
Indicador (unidade de medida): Taxa de mortalidade por doença cerebro-vascular	Indice no inicio do PPA: 69,050	Indice no ano de avaliação: Indice no Final do PPA: 62,500
Indicador (unidade de medida): Taxa de internação por insuficiência cardíaca	Indice no inicio do PPA: 30,500	Indice no ano de avaliação: Indice no Final do PPA: 20,000

Ações Orçamentárias / Não Orçamentárias

Atividades Produto (Unidade)	Regionalização	Execução Física Previsão PPA	Realizado	A Realizar até o final do PPA	Execução Fínanceira Realizado
Rede de Atenção em Saúde aos Portadores de Deficiência no Estado - 2188					
Pessoa atendida (Unidade)	Estado	35.327,000	35.718,000	33.578,000	98.139
Total por Ação:		**35.327,000**	**35.718,000**	**33.578,000**	**98.139**
Saúde do Trabalhador - 2189					
Trabalhador atendido (Unidade)	Estado	3.522,000	3.493,000	3.416,000	383.695
Total por Ação:		**3.522,000**	**3.493,000**	**3.416,000**	**383.695**
Controle de Tuberculose no Estado do Amazonas - 2190					
Controle de casos de tuberculose (Paciente atendido)	Estado	3.376,000	2.526,000	4.096,000	194.237
Total por Ação:		**3.376,000**	**2.526,000**	**4.096,000**	**194.237**
Atenção à Saúde das Pessoas Portadoras de HIV/Aids e Outras Doenças Sexualmente Transmissíveis - 2192					
Pessoa atendida (Unidade)	Estado	2.760,000	2.516,000	2.920,000	992.224
Total por Ação:		**2.760,000**	**2.516,000**	**2.920,000**	**992.224**
Monitoramento das Ações de Saúde Bucal no Estado do Amazonas - 2194					
Paciente atendido (Unidade)	Estado	726,000	419.156,000	-417.677,000	335.370
Total por Ação:		**726,000**	**419.156,000**	**-417.677,000**	**335.370**
Atenção à Saúde da Mulher, Criança, Adolescente e Idoso - 2195					
Mulheres, crianças, adolescentes e idosos atendidos (Unidade)	Estado	25.238,000	1.084.988,000	-1.035.471,000	1.212.062
Total por Ação:		**25.238,000**	**1.084.988,000**	**-1.035.471,000**	**1.212.062**
Atenção à Saúde de Populações Especiais - 2199					
Assistência integral à saúde de populações especiais (Pessoas atendidas)	Estado	84.000,000	83.670,000	-	792.513
	Região do Rio Negro/Solimões	-	157,000	-	1.491
Total por Ação:		**84.000,000**	**83.827,000**	**-**	**794.004**
Combate ao Tabagismo - 2200					
Campanha realizada (Unidade)	Estado	1,000	1,000	1,000	76.954
Total por Ação:		**1,000**	**1,000**	**1,000**	**76.954**

MONITORAMENTO DOS PROGRAMAS E AÇÕES DO PPA - 2005

PROGRAMA: 3076 - ATENÇAO AMBULATORIAL E HOSPITALAR DE MEDIA E ALTA COMPLEXIDADE

Objetivo: Garantir o atendimento de média e alta complexidade de assistência à saúde para a população do Estado do Amazonas em nível ambulatorial, internação hospitalar, apoio diagnóstico e terapêutico.

Público Alvo: População do Estado do Amazonas

Indicador (unidade de medida): Número de procedimentos complementares de média e alta complexidade por consulta médica — Indice no inicio do PPA: - — Indice no ano de avaliação: — Indice no Final do PPA: 25,000

Indicador (unidade de medida): Número de internações hospitalares (SUS) por habitantes — Indice no inicio do PPA: - — Indice no ano de avaliação: — Indice no Final do PPA: 30,000

Ações Orçamentárias / Não Orçamentárias

Atividades / Produto (Unidade)	Regionalização	Execução Física: Previsão PPA	Execução Física: Realizado	Execução Física: A Realizar até o final do PPA	Execução Fínanceira: Realizado
Administração e Gestão do Programa - 2177					
Unidade funcionando (Unidade)	Estado	1.003.436,000	58,000	1.003.548,000	28.331.599
	Região do Rio Negro/Solimões	-	1,000	-1,000	2.172.212
Total por Ação:		**1.003.436,000**	**59,000**	**1.003.547,000**	**30.503.811**
Assistência Ambulatorial Especializada à Saúde - 2178					
Paciente atendido (Unidade)	Estado	809.653,000	1.079.832,000	526.358,000	2.156.539
	Região do Rio Negro/Solimões	-	940.219,000	-940.219,000	132.062
Total por Ação:		**809.653,000**	**2.020.051,000**	**-413.861,000**	**2.288.601**
Fornecimento de Órtese e Prótese - 2179					
Pessoa beneficiada (Unidade)	Estado	-	36.164,000	-31.226,000	731.583
Total por Ação:		**-**	**36.164,000**	**-31.226,000**	**731.583**
Encaminhamento e Remoção de Pacientes em Tratamento de Saúde Fora do Estado - 2180					
Paciente removido/encaminhado (Unidade)	Estado	1.690,000	1.155,000	3.527,000	5.302.575
Total por Ação:		**1.690,000**	**1.155,000**	**3.527,000**	**5.302.575**
Assistência à Saúde da População nas Áreas de Clínica Geral e Cirúrgica - 2181					
Paciente atendido (Unidade)	Estado	640,000	723.502,000	-722.222,000	18.060.906
	Região do Rio Negro/Solimões	-	1.562,000	-	39.012
Total por Ação:		**640,000**	**725.064,000**	**-722.222,000**	**18.099.918**
Capacitação de Recursos Humanos em Ações Hospitalares de Média e Alta Complexidade - 2182					
Profissional capacitado (Unidade)	Estado	-	7.484,000	-7.484,000	137.653
Total por Ação:		**-**	**7.484,000**	**-7.484,000**	**137.653**
Ensino e Pesquisa em Saúde - 2183					
Profissional capacitado (Unidade)	Estado	-	1.440,000	-	255.585

MONITORAMENTO DOS PROGRAMAS E AÇÕES DO PPA - 2005

Ações Orçamentárias / Não Orçamentárias

Atividades Produto (Unidade)	Regionalização	Execução Física Previsão PPA	Realizado	A Realizar até o final do PPA	Execução Fínanceira Realizado
Total por Ação:		**-**	**1.440,000**	**-**	**255.585**
Assistência à Saúde da População na Área de Obstetrícia - 2185					
Paciente atendido (Unidade)	Estado	8.041,000	33.611,000	-18.052,000	36.643.467
	Região do Rio Negro/Solimões	-	380,000	-380,000	414.550
Total por Ação:		**8.041,000**	**33.991,000**	**-18.432,000**	**37.058.017**
Assistência a Saúde da População de Média e Alta Complexidade - 2186					
Pessoa atendida (Unidade)	Estado	136.000,000	1.079.832,000	-617.600,000	49.721.447
	Região do Rio Negro/Solimões	-	1.079.832,000	-1.079.832,000	2.189.441
Total por Ação:		**136.000,000**	**2.159.664,000**	**-1.697.432,000**	**51.910.888**
Assistência em Regime de Hospital Dia - 2187					
Paciente atendido (Unidade)	Estado	14.636,000	1.425,000	15.789,000	58.208
Total por Ação:		**14.636,000**	**1.425,000**	**15.789,000**	**58.208**

Ações Orçamentárias / Não Orçamentárias

Projetos Produto (Unidade)	Regionalização	Execução Física Previsão PPA	Realizado	A Realizar até o final do PPA	Execução Fínanceira Realizado
Aquisição de Unidades Móveis - UTI e Resgate - 1088					
Unidade móvel adquirida (Unidade)	Estado	-	1,000	-	642.897
	Região do Rio Negro/Solimões	3,000	3,000	10,000	185.355
Total por Ação:		**3,000**	**4,000**	**10,000**	**828.252**
Adequação e Reaparelhamento do Instituto de Saúde da Criança do Amazonas-ICAM - 1093					
Instituto adequado/reaparelhado (% de execução física)	Estado	22,000	15,000	30,000	1.438.851
	Região do Rio Negro/Solimões	-	1,000	-	57.144
Total por Ação:		**22,000**	**16,000**	**30,000**	**1.495.996**
Construção e Aparelhamento de Unidades Materno Infantins - 1094					
Unidade de Saúde implantada (Unidade)	Estado	-	1,000	-	110.873
	Região do Rio Negro/Solimões	1,000	1,000	1,000	131.753
Total por Ação:		**1,000**	**2,000**	**1,000**	**242.626**
Construção e Aparelhamento da Central de Laboratório de Apoio Diagnóstico - 1098					
Central implantada (% de execução física)	Região do Rio Negro/Solimões	10,000	1,000	34,000	453.051
Total por Ação:		**10,000**	**1,000**	**34,000**	**453.051**

MONITORAMENTO DOS PROGRAMAS E AÇÕES DO PPA - 2005

Ações Orçamentárias / Não Orçamentárias

Projetos	Regionalização	Execução Física			Execução Fínanceira
		Previsão PPA	Realizado	A Realizar até o final do PPA	Realizado
Produto (Unidade)					
Construção e Aparelhamento do Posto de Assistência Médica - Centro - 1100					
Posto implantado (Unidade)	Estado	-	1,000	-	955.000
	Região do Rio Negro/Solimões	50,000	1,000	149,000	489.330
Total por Ação:		**50,000**	**2,000**	**149,000**	**1.444.330**
Implantação de Policlínicas - 1102					
Unidade de Saúde reformada (Unidade)	Região do Rio Negro/Solimões	4,000	3,000	8,000	7.226.688
Total por Ação:		**4,000**	**3,000**	**8,000**	**7.226.688**
Reforma e Reaparelhamento das Unidades de Saúde - 1158					
Unidade de Saúde Reformada/Reaparelhada (Unidade)	Estado	-	1,000	-	1.011.627
	Região do Rio Negro/Solimões	-	5,000	-5,000	5.022.799
Total por Ação:		**-**	**6,000**	**-5,000**	**6.034.426**

MONITORAMENTO DOS PROGRAMAS E AÇÕES DO PPA - 2005

PROGRAMA: 3085 - ATENÇAO ESPECIALIZADA EM SAUDE

Objetivo: Atendimento das demandas referentes aos agravos de saúde, que exigem intervenção de alto nível de especialização e complexidade

Público Alvo: Pacientes portadores de patologias que necessitem de atendimento especializado de alta complexidade

Indicador (unidade de medida): Leitos de UTI-SUS Estadual por habitante

Indice no inicio do PPA: -

Indice no ano de avaliação:

Indice no Final do PPA: 10,000

Ações Orçamentárias / Não Orçamentárias

Atividades		Execução Física			Execução Fínanceira
Produto (Unidade)	Regionalização	Previsão PPA	Realizado	A Realizar até o final do PPA	Realizado
Atendimento Integral aos Portadores de Fissuras Lábio-Palatais e Queimados - 2214					
Paciente atendido (Unidade)	Estado	600,000	50,000	1.150,000	151.042
	Total por Ação:	**600,000**	**50,000**	**1.150,000**	**151.042**

Ações Orçamentárias / Não Orçamentárias

Projetos		Execução Física			Execução Fínanceira
Produto (Unidade)	Regionalização	Previsão PPA	Realizado	A Realizar até o final do PPA	Realizado
Expansão de Leitos de Terapia Intensiva - 1108					
Leito ofertado (Unidade)	Estado	65,000	49,000	-	47.780
	Total por Ação:	**65,000**	**49,000**	**-**	**47.780**

MONITORAMENTO DOS PROGRAMAS E AÇÕES DO PPA - 2005

PROGRAMA: 3068 - ATENDIMENTO AS URGENCIAS E EMERGENCIAS

Objetivo: Garantir o atendimento em caráter de urgência/emergência à população do Estado em situação de risco de vida ou agravos sérios de saúde, de forma permanente e continuada.

Público Alvo: População do Estado do Amazonas.

Indicador (unidade de medida): Em construção

Indice no inicio do PPA: -

Indice no ano de avaliação:

Indice no Final do PPA: -

Ações Orçamentárias / Não Orçamentárias

Atividades / Produto (Unidade)	Regionalização	Execução Física: Previsão PPA	Execução Física: Realizado	Execução Física: A Realizar até o final do PPA	Execução Fínanceira: Realizado
Atendimento às Urgências e Emergências em Pediatria - 2161					
Criança atendida (Unidade)	Estado	500.000,000	13.909,000	966.091,000	63.241.118
	Região do Rio Negro/Solimões	-	5.484,000	-	249.367
Total por Ação:		**500.000,000**	**19.393,000**	**966.091,000**	**63.490.485**
Atendimento às Urgências e Emergências Clínicas e Cirúrgicas - 2163					
Paciente atendido (Unidade)	Estado	265.646,000	141.256,000	379.820,000	61.371.474
	Região do Rio Negro/Solimões	-	8.051,000	-	34.980
Total por Ação:		**265.646,000**	**149.307,000**	**379.820,000**	**61.406.454**
Administração e Gestão do Programa - 2164					
Paciente atendido (Unidade)	Estado	603.296,000	876.217,000	309.329,000	18.298.407
Total por Ação:		**603.296,000**	**876.217,000**	**309.329,000**	**18.298.407**
Assistência ao Trauma - 2165					
Paciente atendido (Unidade)	Estado	-	162.327,000	-162.327,000	1.483.154
Total por Ação:		**-**	**162.327,000**	**-162.327,000**	**1.483.154**

Ações Orçamentárias / Não Orçamentárias

Projetos / Produto (Unidade)	Regionalização	Execução Física: Previsão PPA	Execução Física: Realizado	Execução Física: A Realizar até o final do PPA	Execução Fínanceira: Realizado
Ampliação e Reaparelhamento do Pronto Socorro Dr. João Lúcio Pereira Machado - 1086					
Pronto-Socorro ampliado (% de execução física)	Estado	20,000	1,000	44,000	63.835
Total por Ação:		**20,000**	**1,000**	**44,000**	**63.835**
Construção, Ampliação e Aparelhamento de Unidades de Pronto Atendimento em Saúde de Urgência/Emergência na Capital. - 1087					
Unidade de Saúde Estruturada (Unidade)	Estado	-	9,000	-	4.127.512
	Região do Rio Negro/Solimões	1,000	3,000	-1,000	837.602
Total por Ação:		**1,000**	**12,000**	**-1,000**	**4.965.114**

MONITORAMENTO DOS PROGRAMAS E AÇÕES DO PPA - 2005

Ações Orçamentárias / Não Orçamentárias

Projetos		Execução Física			Execução Fínanceira
	Regionalização	Previsão PPA	Realizado	A Realizar até o final do PPA	Realizado
Produto (Unidade)					
Aquisição de Unidades Móveis - UTI e Resgate - 1088					
Unidade móvel adquirida (Unidade)	Região do Rio Negro/Solimões	3,000	3,000	4,000	224.450
Total por Ação:		**3,000**	**3,000**	**4,000**	**224.450**

MONITORAMENTO DOS PROGRAMAS E AÇÕES DO PPA - 2005

PROGRAMA: 3018 - ATUAÇAO E EXPANSAO DAS AÇOES DO CORPO DE BOMBEIROS MILITAR DO AMAZONAS

Objetivo: Otimizar a estrutura operacional do CBMAM, visando melhorar o atendimento à população.

Público Alvo: População do Estado do Amazonas

Indicador (unidade de medida): Tempo de resposta à ocorrência

Indice no inicio do PPA: 12,000

Indice no ano de avaliação:

Indice no Final do PPA: 6,000

Ações Orçamentárias / Não Orçamentárias

Atividades Produto (Unidade)	Regionalização	Execução Física Previsão PPA	Realizado	A Realizar até o final do PPA	Execução Fínanceira Realizado
Atendimento a Ocorrências - 2132					
Ocorrência evitada ou atendida (Unidade)	Estado	-	12.754,000	7.246,000	1.806.659
	Total por Ação:	**-**	**12.754,000**	**7.246,000**	**1.806.659**

Ações Orçamentárias / Não Orçamentárias

Projetos Produto (Unidade)	Regionalização	Execução Física Previsão PPA	Realizado	A Realizar até o final do PPA	Execução Fínanceira Realizado
Modernização e Ampliação do Sistema de Telecomunicações do Corpo de Bombeiros Militar do Amazonas - 1068					
Sistema de telecomunicações modernizado (Unidade)	Estado	-	2,000	-2,000	11.233
	Total por Ação:	**-**	**2,000**	**-2,000**	**11.233**
Aparelhamento e Reaparelhamento do Corpo de Bombeiros Militar do Amazonas - 1069					
Unidade construída e aparelhada (Unidade)	Estado	1,000	4,000	-	220.700
	Total por Ação:	**1,000**	**4,000**	**-**	**220.700**

MONITORAMENTO DOS PROGRAMAS E AÇÕES DO PPA - 2005

PROGRAMA: 3168 - CAPACITAÇAO DO SERVIDOR PUBLICO

Objetivo: Contribuir para a melhoria da qualidade dos serviços prestado pelo Governo do Estado com a capacitação e valorização de seus servidores.

Público Alvo: Servidor público estadual

Indicador (unidade de medida): Indice no inicio do PPA: - Indice no ano de avaliação:

Indice no Final do PPA: 100,000

Ações Orçamentárias / Não Orçamentárias

Atividades Produto (Unidade)	Regionalização	Execução Física Previsão PPA	Realizado	A Realizar até o final do PPA	Execução Fínanceira Realizado
Qualificação dos Servidores Públicos Estaduais - 0022					
Servidores capacitados (Unidade)	Estado	-	-	-	5.337
	Total por Ação:	**-**	**-**	**-**	**5.337**
Capacitação de Servidores Publicos Estaduais - 2002					
Servidor capacitado (Unidade)	Estado	-	1.606,000	-1.606,000	2.827.372
	Total por Ação:	**-**	**1.606,000**	**-1.606,000**	**2.827.372**

MONITORAMENTO DOS PROGRAMAS E AÇÕES DO PPA - 2005

PROGRAMA: 3017 - CAPACITAÇAO PROFISSIONAL

Objetivo: Valorizar o profissional da segurança pública e defesa social por meio de capacitação, aperfeiçoamento e conhecimentos gerais sobre sua função na sociedade.

Público Alvo: Profissional da segurança pública e defesa social.

Indicador (unidade de medida): Profissional capacitado

Indice no inicio do PPA: -

Indice no ano de avaliação:

Indice no Final do PPA: 10,000

Ações Orçamentárias / Não Orçamentárias

Atividades Produto (Unidade)	Regionalização	Execução Física Previsão PPA	Realizado	A Realizar até o final do PPA	Execução Fínanceira Realizado
Capacitação Profissional de Bombeiros - 2130					
Profissional capacitado (Unidade)	Estado	206,000	150,000	306,000	9.322
	Total por Ação:	**206,000**	**150,000**	**306,000**	**9.322**
Capacitação do Profissional da Segurança Pública - 2131					
Pessoal capacitado (Unidade)	Estado	360,000	338,000	1.552,000	30.000
	Total por Ação:	**360,000**	**338,000**	**1.552,000**	**30.000**

MONITORAMENTO DOS PROGRAMAS E AÇÕES DO PPA - 2005

PROGRAMA: 3032 - CAPTAÇAO E DIFUSAO DE INFORMAÇOES GOVERNAMENTAIS

Objetivo: Difundir as ações do governo e informar a sociedade sobre serviços e ações de utilidade pública.

Público Alvo: Sociedade

Indicador (unidade de medida): Índice de satisfação da população

Indice no inicio do PPA: -

Indice no ano de avaliação:

Indice no Final do PPA: -

Ações Orçamentárias / Não Orçamentárias

Atividades Produto (Unidade)	Regionalização	Execução Física Previsão PPA	Realizado	A Realizar até o final do PPA	Execução Fínanceira Realizado
Divulgação e Publicidade das Ações do Governo - 2141					
- (-)	Estado	-	-	-	39.799.951
	Total por Ação:	**-**	**-**	**-**	**39.799.951**
Edição do Diário Oficial do Estado - 2142					
Jornal publicado (Unidade)	Estado	-	396.000,000	-395.284,000	3.625.478
	Total por Ação:	**-**	**396.000,000**	**-395.284,000**	**3.625.478**
Edição Eletrônica do Diário Oficial - 2143					
Publicações digitalizadas (Unidade)	Estado	-	-	600,000	155.353
	Total por Ação:	**-**	**-**	**600,000**	**155.353**

MONITORAMENTO DOS PROGRAMAS E AÇÕES DO PPA - 2005

PROGRAMA: 0007 - CIDADANIA PARA TODOS - PROJETO CIDADÃO

Objetivo: Contribuir para a melhoria do Índice de Desenvolvimento Humano (IDH) no Estado do Amazonas, com ênfase na educação profissional para geração de trabalho, emprego e renda e pleno exercício da cidadania.

Público Alvo: Famílias excluídas ou em risco de exclusão social.

Indicador (unidade de medida): Índice GINI

Indice no inicio do PPA: 0,713

Indice no ano de avaliação:

Indice no Final do PPA: -

Ações Orçamentárias / Não Orçamentárias

Atividades Produto (Unidade)	Regionalização	Execução Física Previsão PPA	Realizado	A Realizar até o final do PPA	Execução Fínanceira Realizado
Bolsa AuxÍlio Cidadão - 2007					
Família beneficiada (Unidade)	Estado	8.000,000	6.035,000	21.885,000	8.803.700
Total por Ação:		**8.000,000**	**6.035,000**	**21.885,000**	**8.803.700**
Fomento e Manutenção de Núcleos de Produção, Trabalho e Cidadania - 2008					
Cidadão apoiado (Unidade)	Estado	1.684,000	4.128,000	-944,000	329.162
Total por Ação:		**1.684,000**	**4.128,000**	**-944,000**	**329.162**
Escola Cidadã - 2009					
Evento realizado (Unidade)	Estado	-	73,000	-73,000	1.223.270
Total por Ação:		**-**	**73,000**	**-73,000**	**1.223.270**
Funcionamento dos Núcleos de Apoio ao Cidadão - NAC - 2010					
Núcleo em funcionamento (Unidade)	Estado	1,000	3,000	4,000	5.198.946
Total por Ação:		**1,000**	**3,000**	**4,000**	**5.198.946**
Apoio Financeiro a Iniciativas de Educação Profissional, Geração de Trabalho, Emprego, Renda e Exercício da Cidadania - 2012					
Iniciativa apoiada (Unidade)	Estado	-	6.168,000	-6.168,000	1.587.571
Total por Ação:		**-**	**6.168,000**	**-6.168,000**	**1.587.571**
Prevenção e Combate à Exploração Sexual Infanto-Juvenil - Cunhantã e Curumim/Sentinela - 2013					
Crianças e adolescentes assistidos (Unidade)	Estado	21.600,000	2.415,000	-	313.500
Total por Ação:		**21.600,000**	**2.415,000**	**-**	**313.500**
Erradicação do Trabalho Infantil - PETI - 2014					
Crianças e adolescentes na escola (Unidade)	Estado	2.000,000	3.405,000	8.595,000	71.505
Total por Ação:		**2.000,000**	**3.405,000**	**8.595,000**	**71.505**
Promoção de Trabalho e Renda - RENDAMAZ - 2016					
Cidadãos capacitados (Unidade)	Estado	1.500,000	758,000	4.561,000	75.925
Total por Ação:		**1.500,000**	**758,000**	**4.561,000**	**75.925**

MONITORAMENTO DOS PROGRAMAS E AÇÕES DO PPA - 2005

Ações Orçamentárias / Não Orçamentárias

Atividades	Regionalização	Execução Física			Execução Fínanceira
Produto (Unidade)		Previsão PPA	Realizado	A Realizar até o final do PPA	Realizado
Desenvolvimento Humano no Âmbito da Saúde - 2017					
Pessoa atendida (Unidade)	Estado	-	13.401,000	136.599,000	798.361
Total por Ação:		**-**	**13.401,000**	**136.599,000**	**798.361**

Ações Orçamentárias / Não Orçamentárias

Projetos	Regionalização	Execução Física			Execução Fínanceira
Produto (Unidade)		Previsão PPA	Realizado	A Realizar até o final do PPA	Realizado
Contribuição para Alfabetização de Jovens e Adultos - 1001					
Projeto apoiado (Unidade)	Estado	-	1,000	1,000	600.000
Total por Ação:		**-**	**1,000**	**1,000**	**600.000**
Incentivo e Aquisição da Produção Local dos Insumos para a Rede Estadual de Ensino - 1002					
Projeto implantado (R$)	Estado	5,000	1,000	11,000	9.011.690
Total por Ação:		**5,000**	**1,000**	**11,000**	**9.011.690**
Reescrevendo o Futuro - 1003					
Cidadão alfabetizado (Unidade)	Estado	120.000,000	21.092,000	276.908,000	5.727.320
Total por Ação:		**120.000,000**	**21.092,000**	**276.908,000**	**5.727.320**
Implantação de Núcleos de Apoio ao Cidadão - NAC - 1005					
Núcleo implantado (Unidade)	Região do Rio Negro/Solimões	1,000	2,000	2,000	33.298
Total por Ação:		**1,000**	**2,000**	**2,000**	**33.298**
Implantação dos Centros de Referência da Família - CERF´s - 1006					
Projeto implantado (Unidade)	Região do Rio Negro/Solimões	5,000	8,000	2,000	80.603
Total por Ação:		**5,000**	**8,000**	**2,000**	**80.603**
Construção de Casas Populares para População sob Risco Social - 1154					
Casas construídas (Unidade)	Região do Rio Negro/Solimões	1.441,000	962,000	5.360,000	7.446.794
	Região do Triângulo (Jutaí, Juruá, Solimões)	-	10,000	59,000	126.015
Total por Ação:		**1.460,000**	**972,000**	**6.165,000**	**7.572.809**
Construção de Casas Populares para a População de Baixa Renda na Capital e Interior do Estado. - 1155					
Casas construídas (Unidade)	Região do Rio Negro/Solimões	900,000	41,000	2.530,000	12.210.066
Total por Ação:		**900,000**	**41,000**	**2.530,000**	**12.210.066**
Implementação de Instrumentos para o Fortalecimento da Cidadania nas Comunidades - 1156					

MONITORAMENTO DOS PROGRAMAS E AÇÕES DO PPA - 2005

Ações Orçamentárias / Não Orçamentárias

Projetos Produto (Unidade)	Regionalização	Execução Física Previsão PPA	Realizado	A Realizar até o final do PPA	Execução Fínanceira Realizado
Implementação de Instrumentos para o Fortalecimento da Cidadania nas Comunidades - 1156					
Família beneficiada (Unidade)	Estado	-	-	-	3.300
	Total por Ação:	**-**	**-**	**-**	**3.300**

MONITORAMENTO DOS PROGRAMAS E AÇÕES DO PPA - 2005

PROGRAMA: 3121 - CIENCIA E TECNOLOGIA PARA INCLUSAO SOCIAL

Objetivo: Desenvolver ações de Ciência e Tecnologia para a promoção do desenvolvimento humano e da cidadania no Estado do Amazonas.

Público Alvo: Comunidade científica, instituições de ensino e pesquisa, populações urbanas e rurais e governo do Estado.

Indicador (unidade de medida): Em construção

Indice no inicio do PPA: -

Indice no ano de avaliação:

Indice no Final do PPA: -

Ações Orçamentárias / Não Orçamentárias

Atividades Produto (Unidade)	Regionalização	Execução Física Previsão PPA	Realizado	A Realizar até o final do PPA	Execução Fínanceira Realizado
Inclusão Digital e Sociedade da Informação - 2242					
Alunos atendidos (Unidade)	Estado	32.500,000	11.878,000	93.122,000	365.703
	Total por Ação:	**32.500,000**	**11.878,000**	**93.122,000**	**365.703**

MONITORAMENTO DOS PROGRAMAS E AÇÕES DO PPA - 2005

PROGRAMA: 3114 - CIENCIA E TECNOLOGIA PARA O DESENVOLVIMENTO DO AMAZONAS

Objetivo: Promover e apoiar a implantação de infra - estrutura de pesquisa que atenda as principais diretrizes públicas do Estado do Amazonas, integrando os grupos de pesquisadores com a sociedade

Público Alvo: Indivíduos ou organizações que estão relacionados ao uso dos recursos naturais do Estado do Amazonas.

Indicador (unidade de medida): Produção Científica e Tecnológica

Indice no inicio do PPA: -

Indice no ano de avaliação:

Indice no Final do PPA: 200,000

Ações Orçamentárias / Não Orçamentárias

Atividades		Execução Física			Execução Fínanceira
Produto (Unidade)	Regionalização	Previsão PPA	Realizado	A Realizar até o final do PPA	Realizado
Fomento a Projetos de Pesquisa e Difusão em Ciência e Tecnologia - 2232					
Projeto apoiado (Unidade)	Estado	1.530,000	15.588,000	532,000	27.440.794
Total por Ação:		**1.530,000**	**15.588,000**	**532,000**	**27.440.794**

Ações Orçamentárias / Não Orçamentárias

Projetos		Execução Física			Execução Fínanceira
Produto (Unidade)	Regionalização	Previsão PPA	Realizado	A Realizar até o final do PPA	Realizado
Implantação, Adequação e Modernização da Infra-Estrutura de Pesquisa das Instituições do Estado. - 1124					
Infra-estrutura de pesquisa adequada (% de execução física)	Estado	20,000	12,000	88,000	25.693
Total por Ação:		**20,000**	**12,000**	**88,000**	**25.693**

MONITORAMENTO DOS PROGRAMAS E AÇÕES DO PPA - 2005

PROGRAMA: 3099 - CONSTRUÇAO E MODERNIZAÇAO DE AEROPORTOS NO INTERIOR

Objetivo: Prover de estrutura aeroportuária, bem como modernizar as estruturas existentes, nos municípios estratégicos, para logística do desenvolvimento regional.

Público Alvo: População do interior do Estado do Amazonas.

Ações Orçamentárias / Não Orçamentárias

Projetos Produto (Unidade)	Regionalização	Execução Física Previsão PPA	Realizado	A Realizar até o final do PPA	Execução Fínanceira Realizado
Construção e Modernização de Aeroportos no Interior - 1113					
Aeroporto construído/modernizado (Unidade)	Região do Alto Juruá	-	-	-	239.435
	Região do Alto Rio Negro	-	-	-	95.817
	Região do Alto Solimões	-	1,000	-	2.323.248
Total por Ação:		**-**	**1,000**	**-**	**2.658.500**

MONITORAMENTO DOS PROGRAMAS E AÇÕES DO PPA - 2005

PROGRAMA: 3051 - CONSTRUÇAO, AMPLIAÇAO, MODERNIZAÇAO E FISCALIZAÇAO DOS PORTOS E HIDROVIAS DO ESTADO DO AMAZONAS.

Objetivo: Promover a modernização, a ampliação e o gerenciamento eficaz dos portos no interior do estado e na capital.

Público Alvo: Usuários de portos e embarcações do interior e da capital do Estado do Amazonas.

Ações Orçamentárias / Não Orçamentárias

Não Orçamentárias		Execução Física			Execução Fínanceira
Produto (Unidade)	Regionalização	Previsão PPA	Realizado	A Realizar até o final do PPA	Realizado
Administração e Fiscalização das Atividades Portuárias - 9015					
Fiscalização realizada (Unidade)	Estado	-	20,000	-20,000	204.000
Total por Ação:		**-**	**20,000**	**-20,000**	**204.000**

Ações Orçamentárias / Não Orçamentárias

Projetos		Execução Física			Execução Fínanceira
Produto (Unidade)	Regionalização	Previsão PPA	Realizado	A Realizar até o final do PPA	Realizado
Ampliação e Modernização da Infra-Estrutura Portuária. - 9017					
Infra-estrutura ampliada/modernizada (Unidade)	Região do Rio Negro/Solimões	-	-	-	688.801
Total por Ação:		**-**	**-**	**-**	**688.801**

MONITORAMENTO DOS PROGRAMAS E AÇÕES DO PPA - 2005

PROGRAMA: 0056 - CONTROLE EXTERNO DO TRIBUNAL DE CONTAS DO ESTADO DO AMAZONAS

Objetivo: Exercer as atribuições constitucionais de fiscalização dos gastos públicos, visando assegurar a boa e regular aplicação dos recursos que a sociedade coloca à disposição do Estado.

Público Alvo: Órgãos públicos do Estado do Amazonas sob a jurisdição do Tribunal de Contas do Estado do Amazonas.

Indicador (unidade de medida): Apreciação de processos

Indice no inicio do PPA: -

Indice no ano de avaliação:

Indice no Final do PPA: -

Ações Orçamentárias / Não Orçamentárias

Atividades Produto (Unidade)	Regionalização	Execução Física Previsão PPA	Realizado	A Realizar até o final do PPA	Execução Fínanceira Realizado
Manutenção, Aparelhamento e Prestação de Serviços do TCE/AM - 1018					
Imóvel ampliado/aparelhado (% de execução física)	Estado	45,000	30,000	46,000	2.468.987
Total por Ação:		**45,000**	**30,000**	**46,000**	**2.468.987**
Capacitação de Servidores Publicos Estaduais - 2002					
Servidor capacitado (Unidade)	Estado	-	150,000	-150,000	120.738
Total por Ação:		**-**	**150,000**	**-150,000**	**120.738**
Fiscalização Externa da Arrecadação e Aplicação dos Recursos Públicos Estaduais e Municipais - 2054					
Processo instaurado (Unidade)	Estado	8.000,000	24.830,000	2.170,000	37.901.389
Total por Ação:		**8.000,000**	**24.830,000**	**2.170,000**	**37.901.389**
Assistência Médica e Odontológica aos Servidores - 2055					
Servidor beneficiado (Unidade)	Estado	550,000	550,000	1.650,000	10.420
Total por Ação:		**550,000**	**550,000**	**1.650,000**	**10.420**
Amparo ao Servidor - 2056					
Servidor beneficiado (Unidade)	Estado	400,000	400,000	1.514,000	1.500.434
Total por Ação:		**400,000**	**400,000**	**1.514,000**	**1.500.434**

Ações Orçamentárias / Não Orçamentárias

Projetos Produto (Unidade)	Regionalização	Execução Física Previsão PPA	Realizado	A Realizar até o final do PPA	Execução Fínanceira Realizado
Integração dos Sistemas de Controle do Estado e dos Municípios - 1020					
Município integrado (Unidade)	Estado	61,000	61,000	183,000	408.980
Total por Ação:		**61,000**	**61,000**	**183,000**	**408.980**

MONITORAMENTO DOS PROGRAMAS E AÇÕES DO PPA - 2005

PROGRAMA: 2501 - DEFESA DA ORDEM JURIDICIARIA

Objetivo: Realizar a defesa dos direitos constitucionais do indivíduo e da coletividade, com foco nos grupos minoritários.

Público Alvo: Habitantes do Estado amazonense, principalmente menores, idosos, portadores de deficiência, além de outros em situação de marginalidade ou segregação.

Indicador (unidade de medida): Taxa de resolução dos atendimentos realizados

Indice no inicio do PPA: -

Indice no ano de avaliação:

Indice no Final do PPA: -

Ações Orçamentárias / Não Orçamentárias

Atividades		Execução Física			Execução Fínanceira
Produto (Unidade)	Regionalização	Previsão PPA	Realizado	A Realizar até o final do PPA	Realizado
Defesa do Interesse Público no Processo Judiciário - PGJ - 2092					
Processo judiciário realizado (Unidade)	Estado	10.000,000	9.120,000	39.220,000	45.017.634
	Total por Ação:	**10.000,000**	**9.120,000**	**39.220,000**	**45.017.634**

Ações Orçamentárias / Não Orçamentárias

Projetos		Execução Física			Execução Fínanceira
Produto (Unidade)	Regionalização	Previsão PPA	Realizado	A Realizar até o final do PPA	Realizado
Construção e Aparelhamento da Sede do Ministério Público do Estado do Amazonas - 1050					
Sede construída (% de execução física)	Estado	20,000	-	-	8.947
	Total por Ação:	**20,000**	**-**	**-**	**8.947**

MONITORAMENTO DOS PROGRAMAS E AÇÕES DO PPA - 2005

PROGRAMA: 0009 - DEFESA DOS DIREITOS DO CONSUMIDOR

Objetivo: Desenvolver ações voltadas à orientação, proteção e defesa do consumidor

Público Alvo: Sociedade

Indicador (unidade de medida): Número de atendimentos

Indice no inicio do PPA: -

Indice no ano de avaliação:

Indice no Final do PPA: -

Ações Orçamentárias / Não Orçamentárias

Atividades Produto (Unidade)	Regionalização	Execução Física Previsão PPA	Realizado	A Realizar até o final do PPA	Execução Fínanceira Realizado
Apoio e Operacionalização das Atividades de Defesa do Consumidor - 2023					
Consumidor atendido (Unidade)	Estado	2.940,000	2.885,000	22.635,000	501.557
Total por Ação:		**2.940,000**	**2.885,000**	**22.635,000**	**501.557**

MONITORAMENTO DOS PROGRAMAS E AÇÕES DO PPA - 2005

PROGRAMA: 3074 - DEFESA JURIDICA DO ESTADO

Objetivo: Garantir a defesa judicial e extrajudicial dos interesses estatais.

Público Alvo: Entes da administração direta, autárquica e fundacional do Governo do Estado do Amazonas.

Indicador (unidade de medida): Taxa de processos tramitados

Indice no inicio do PPA: 5,080

Indice no ano de avaliação:

Indice no Final do PPA: 7,500

Ações Orçamentárias / Não Orçamentárias

Atividades Produto (Unidade)	Regionalização	Execução Física Previsão PPA	Realizado	A Realizar até o final do PPA	Execução Fínanceira Realizado
Operacionalização do Centro de Estudos Jurídicos - 2176					
Servidor capacitado (Unidade)	Estado	32,000	63,000	194,000	13.655
Total por Ação:		**32,000**	**63,000**	**194,000**	**13.655**

MONITORAMENTO DOS PROGRAMAS E AÇÕES DO PPA - 2005

PROGRAMA: 3177 - DESENVOLVIMENTO DE PROGRAMAS ESPECIAIS

Objetivo: Contribuir para o aperfeiçoamento técnico e pedagógico de docentes

Público Alvo: Docentes e discentes da rede estadual

Indicador (unidade de medida): Taxa de aprovação dos alunos da rede estadual de ensino

Indice no inicio do PPA: -

Indice no ano de avaliação:

Indice no Final do PPA: -

Ações Orçamentárias / Não Orçamentárias

Atividades Produto (Unidade)	Regionalização	Execução Física Previsão PPA	Realizado	A Realizar até o final do PPA	Execução Fínanceira Realizado
Implementação do Programa TV Escola - 2303					
Docente aprimorado (Unidade)	Estado	38.000,000	326,000	75.674,000	45.263
	Total por Ação:	**38.000,000**	**326,000**	**75.674,000**	**45.263**
Desenvolvimento de Projetos Inovadores - 2304					
Alunos atendidos (Unidade)	Estado	551.391,000	9.271,000	558.120,000	25.250
	Total por Ação:	**551.391,000**	**9.271,000**	**558.120,000**	**25.250**

Ações Orçamentárias / Não Orçamentárias

Projetos Produto (Unidade)	Regionalização	Execução Física Previsão PPA	Realizado	A Realizar até o final do PPA	Execução Fínanceira Realizado
Aprimoramento da Qualidade do Ensino pela Utilização dos Serviços de Informática - PROINFO - 1152					
Núcleo e laboratório instalado (Unidade)	Estado	50,000	9,000	141,000	46.025
	Total por Ação:	**50,000**	**9,000**	**141,000**	**46.025**

MONITORAMENTO DOS PROGRAMAS E AÇÕES DO PPA - 2005

PROGRAMA: 3000 - DESENVOLVIMENTO E DINAMIZAÇAO DE CADEIAS PRODUTIVAS DA AGROPECUARIA, PESCA, AQUICULTURA - ZONA FRANCA VERDE

Objetivo: Promover o uso racional dos recursos naturais do Estado do Amazonas, mediante a formação de arranjos produtivos sustentáveis, com geração de emprego e renda às populações rurais, assegurando condições necessárias à produção, comercialização e organização da comunidade.

Público Alvo: Agricultores, criadores, pescadores, aqüicultores, extrativistas, assentados da reforma agrária e demais segmentos da sociedade civil.

Indicador (unidade de medida): Renda rural per capita

Indice no inicio do PPA: 533,630

Indice no ano de avaliação: 967,840

Indice no Final do PPA: 781,290

Ações Orçamentárias / Não Orçamentárias

Atividades / Produto (Unidade)	Regionalização	Execução Física: Previsão PPA	Execução Física: Realizado	Execução Física: A Realizar até o final do PPA	Execução Fínanceira: Realizado
Assistência Técnica e Extensão Rural - ATER - 2099					
Produtor assistido (Unidade)	Estado	20,000	58.423,000	88.180,000	5.892.359
Total por Ação:		**20,000**	**58.423,000**	**88.180,000**	**5.892.359**
Defesa Sanitária Vegetal - 2100					
Produtor beneficiado (Unidade)	Estado	12,000	12,000	160,000	87.799
Total por Ação:		**12,000**	**12,000**	**160,000**	**87.799**
Defesa Sanitária Animal - 2101					
Produtor beneficiado (Unidade)	Estado	2.700,000	2.708,000	6.492,000	5.817.054
	Região do Rio Negro/Solimões	-	-	-	16.000
Total por Ação:		**2.700,000**	**2.708,000**	**6.492,000**	**5.833.054**
Capacitação de Produtores Rurais - 2102					
Produtor treinado (Unidade)	Estado	3.400,000	2.271,000	16.129,000	189.086
Total por Ação:		**3.400,000**	**2.271,000**	**16.129,000**	**189.086**
Organização e Dinamização das Cadeias Produtivas dos Produtos de Origem Animal - 2103					
Produto de origem animal disponibilizado (Tonelada)	Estado	6.700,000	6.700,000	20.000,000	772.096
	Região do Alto Juruá	-	1,000	-	54.254
	Região do Alto Solimões	-	1,000	-	15.510
	Região do Baixo Amazonas	-	2,000	-	439.870
	Região do Médio Amazonas	-	4,000	-	215.700
	Região do Rio Negro/Solimões	-	3,000	-	1.663.222
Total por Ação:		**6.700,000**	**6.711,000**	**20.000,000**	**3.160.653**
Organização e Dinamização das Cadeias Produtivas dos Produtos de Origem Vegetal - 2104					
Área cultivada (Hectare)	Estado	23.000,000	21.250,000	46.750,000	8.385.763
	Região do Médio Amazonas	-	900,000	-	2.763.641
	Região do Purus	-	2,000	-	49.246
	Região do Rio Negro/Solimões	-	1,000	-	127.382

MONITORAMENTO DOS PROGRAMAS E AÇÕES DO PPA - 2005

Ações Orçamentárias / Não Orçamentárias

Atividades Produto (Unidade)	Regionalização	Execução Física Previsão PPA	Realizado	A Realizar até o final do PPA	Execução Fínanceira Realizado
Total por Ação:		**23.000,000**	**22.153,000**	**46.750,000**	**11.326.032**
Organização e Dinamização da Cadeia Produtiva de Pesca e Aqüicultura - 2105					
Peixe comercializado (Tonelada)	Estado	2.400,000	2.400,000	7.600,000	914.636
	Região do Alto Solimões	-	-	-	38.185
	Região do Médio Amazonas	-	-	-	256.666
	Região do Purus	-	-	-	9.563
	Região do Rio Negro/Solimões	-	-	-	46.185
Total por Ação:		**2.400,000**	**2.400,000**	**7.600,000**	**1.265.235**
Apoio ao Transporte, Beneficiamento, Industrialização e Armazenamento da Produção Agropecuária - 2107					
Produção disponibilizada (Tonelada)	Estado	13,000	10,000	30.013,000	4.545.988
	Região do Alto Juruá	-	1,000	-	354.397
	Região do Alto Rio Negro	-	1,000	-	188.556
	Região do Alto Solimões	-	1,000	-	36.765
	Região do Madeira	-	2,000	-	393.950
	Região do Médio Amazonas	-	1,000	-	12.060
	Região do Purus	-	3,000	-	136.224
	Região do Triângulo (Jutaí, Juruá, Solimões)	-	1,000	-	15.840
Total por Ação:		**13,000**	**20,000**	**30.013,000**	**5.683.779**

Ações Orçamentárias / Não Orçamentárias

Não Orçamentárias Produto (Unidade)	Regionalização	Execução Física Previsão PPA	Realizado	A Realizar até o final do PPA	Execução Fínanceira Realizado
Apoio à Comercialização da Produção Agropecuária e Pesqueira - 9005					
Produção comercializada (Tonelada)	Estado	15.000,000	23.229,000	36.771,000	7.378.922
Total por Ação:		**15.000,000**	**23.229,000**	**36.771,000**	**7.378.922**
- Programa de Pesca e Piscicultura – PROPEIXE - 9006					
Produtor beneficiado (Unidade)	Estado	200,000	2,000	398,000	1.083.911
Total por Ação:		**200,000**	**2,000**	**398,000**	**1.083.911**
Programa de Agricultura e Pecuária do Estado do Amazonas – PROAGRI - 9007					
Produtor beneficiado (Unidade)	Estado	100,000	1,000	199,000	588.852
Total por Ação:		**100,000**	**1,000**	**199,000**	**588.852**

MONITORAMENTO DOS PROGRAMAS E AÇÕES DO PPA - 2005

Ações Orçamentárias / Não Orçamentárias

Projetos Produto (Unidade)	Regionalização	Execução Física Previsão PPA	Realizado	A Realizar até o final do PPA	Execução Fínanceira Realizado
Construção de Mercados e Feiras - 1055					
Mercado construído (Unidade)	Região do Alto Solimões	-	1,000	-	27.382
	Região do Rio Negro/Solimões	-	1,000	-	72.618
Total por Ação:		**1,000**	**2,000**	**12,000**	**100.000**
Construção e Adequação de Estradas Vicinais na Zona Rural - 1056					
Estrada vicinal rural construída/conservada (Quilômetro (km))	Região do Alto Rio Negro	-	6,000	-	353.165
Total por Ação:		**12,000**	**6,000**	**37,000**	**353.165**
Abastecimento de Água em Comunidades Rurais - 1057					
Comunidade atendida (Unidade)	Região do Rio Negro/Solimões	-	1,000	-1,000	61.390
Total por Ação:		**4,000**	**1,000**	**17,000**	**61.390**
Eletrificação Rural - 1058					
Produtor beneficiado (Unidade)	Estado	5.000,000	5.000,000	9.600,000	3.473.877
	Região do Baixo Amazonas	-	350,000	-350,000	58.084
	Região do Médio Amazonas	-	600,000	-600,000	398.000
Total por Ação:		**5.000,000**	**5.950,000**	**8.650,000**	**3.929.961**
Construção e Implantação de Centros Produtivos Agroindustriais - 1061					
Centro construído (Unidade)	Estado	1,000	2,000	2,000	60.000
Total por Ação:		**1,000**	**2,000**	**2,000**	**60.000**
Fomento para Aquisição e Uso de Calcário na Correção de Solos-PROCALCÁRIO - 1062					
Área corrigida (Hectare (ha))	Estado	5.500,000	5.500,000	15.400,000	1.898.611
Total por Ação:		**5.500,000**	**5.500,000**	**15.400,000**	**1.898.611**
Implantação e Adequação dos Escritórios Locais do IDAM - 1064					
Unidade estruturada (Unidade)	Estado	17,000	40,000	-40,000	1.098.682
	Região do Alto Juruá	-	4,000	-	119.232
	Região do Purus	-	2,000	-	168.865
Total por Ação:		**17,000**	**46,000**	**-40,000**	**1.386.779**

MONITORAMENTO DOS PROGRAMAS E AÇÕES DO PPA - 2005

PROGRAMA: 3148 - DESENVOLVIMENTO E MODERNIZAÇAO DA ATUAÇAO LEGISLATIVA

Objetivo: Desenvolver e modernizar os serviços da Assembléia Legislativa, visando propiciar à sociedade amazonese uma legislação clara e uma fiscalização mais eficiente.

Público Alvo: População do Estado do Amazonas.

Indicador (unidade de medida): Taxa de processos tramitados

Indice no inicio do PPA: -

Indice no ano de avaliação:

Indice no Final do PPA: -

Ações Orçamentárias / Não Orçamentárias

Atividades Produto (Unidade)	Regionalização	Execução Física Previsão PPA	Realizado	A Realizar até o final do PPA	Execução Fínanceira Realizado
Amparo ao Servidor - 2056					
Servidor beneficiado (Unidade)	Estado	-	1.792,000	-1.792,000	1.277.640
	Total por Ação:	**-**	**1.792,000**	**-1.792,000**	**1.277.640**

Ações Orçamentárias / Não Orçamentárias

Projetos Produto (Unidade)	Regionalização	Execução Física Previsão PPA	Realizado	A Realizar até o final do PPA	Execução Fínanceira Realizado
Construção e Ampliação do Prédio da Assembléia Legislativa do Estado do Amazonas - ALE - 1135					
Imóvel construído/ampliado (% de execução física)	Estado	10,000	33,000	67,000	9.216.700
	Total por Ação:	**10,000**	**33,000**	**67,000**	**9.216.700**

MONITORAMENTO DOS PROGRAMAS E AÇÕES DO PPA - 2005

PROGRAMA: 3162 - DESENVOLVIMENTO E PRODUÇAO DE PROJETOS, BENS E SERVIÇOS

Objetivo: Promover o desenvolvimento da produção de projetos e de bens e serviços técnicos para proporcionar o aumento das oportunidades no mercado de trabalho do Estado do Amazonas.

Público Alvo: Instituições públicas e privadas no Estado do Amazonas.

Ações Orçamentárias / Não Orçamentárias

Atividades		Execução Física			Execução Fínanceira
Produto (Unidade)	Regionalização	Previsão PPA	Realizado	A Realizar até o final do PPA	Realizado
Concursos e Processos Seletivos - 2287					
Concursos e processos seletivos realizados (Unidade)	Estado	10,000	23,000	5,000	95.065
Total por Ação:		**10,000**	**23,000**	**5,000**	**95.065**

MONITORAMENTO DOS PROGRAMAS E AÇÕES DO PPA - 2005

PROGRAMA: 3005 - DINAMICA NA JUVENTUDE E AÇOES ESPORTIVAS E DE LAZER

Objetivo: Proporcionar condições para o desenvolvimento do esporte e atividades socioeducativas, visando a interação social, a melhoria da qualidade de vida e a formação de atletas.

Público Alvo: Estudantes, atletas e comunidades.

Indicador (unidade de medida): Taxa de atletas beneficiados

Indice no inicio do PPA: -

Indice no ano de avaliação:

Indice no Final do PPA: -

Ações Orçamentárias / Não Orçamentárias

Atividades Produto (Unidade)	Regionalização	Execução Física Previsão PPA	Realizado	A Realizar até o final do PPA	Execução Fínanceira Realizado
Interação Esporte-Escola - 2113					
Estudante atleta/beneficiado (Unidade)	Estado	1.900,000	127.649,000	-103.974,000	644.542
	Total por Ação:	**1.900,000**	**127.649,000**	**-103.974,000**	**644.542**
Fomento as Ações Esportivas - 2114					
Atleta beneficiado (Unidade)	Estado	900,000	28.278,000	-8.368,000	7.031.894
	Total por Ação:	**900,000**	**28.278,000**	**-8.368,000**	**7.031.894**
Juventude Ativa - 2115					
Evento realizado (Unidade)	Região do Rio Negro/Solimões	7,000	2,000	105,000	7.497
	Total por Ação:	**7,000**	**2,000**	**105,000**	**7.497**
Promoção do Lazer nas Comunidades - 2116					
Evento realizado (Unidade)	Estado	39,000	16,000	229,000	179.384
	Total por Ação:	**39,000**	**16,000**	**229,000**	**179.384**

Ações Orçamentárias / Não Orçamentárias

Projetos Produto (Unidade)	Regionalização	Execução Física Previsão PPA	Realizado	A Realizar até o final do PPA	Execução Fínanceira Realizado
Reforma de Unidades Esportivas - 1065					
Área desportiva reformada (Unidade)	Estado	11,000	1,000	32,000	886.649
	Região do Alto Solimões	-	-	-	36.235
	Região do Madeira	-	-	-	40.000
	Região do Médio Amazonas	-	1,000	-	239.800
	Total por Ação:	**11,000**	**2,000**	**32,000**	**1.202.684**
Construção de Unidades Esportivas - 1066					
Unidade construída (Unidade)	Estado	2,000	1,000	21,000	83.335
	Região do Alto Juruá	-	-	-	511.777

MONITORAMENTO DOS PROGRAMAS E AÇÕES DO PPA - 2005

Ações Orçamentárias / Não Orçamentárias

Projetos Produto (Unidade)	Regionalização	Execução Física Previsão PPA	Realizado	A Realizar até o final do PPA	Execução Fínanceira Realizado
Construção de Unidades Esportivas - 1066					
Unidade construída (Unidade)	Região do Alto Solimões	-	-	-	110.768
	Região do Baixo Amazonas	-	1,000	-	764.157
	Região do Médio Amazonas	-	-	-	74.412
	Região do Purus	-	-	-	100.000
	Região do Rio Negro/Solimões	-	-	-	314.405
	Região do Triângulo (Jutaí, Juruá, Solimões)	-	-	-	14.941
Total por Ação:		**2,000**	**2,000**	**21,000**	**1.973.795**

MONITORAMENTO DOS PROGRAMAS E AÇÕES DO PPA - 2005

PROGRAMA: 3171 - EMPREGO PARA TODOS

Objetivo: Oportunizar emprego e trabalho à população economicamente ativa, contribuindo para a melhoria da qualidade de vida no Amazonas.

Público Alvo: População economicamente ativa desempregada.

Indicador (unidade de medida): Índice de emprego

Indice no inicio do PPA: -

Indice no ano de avaliação:

Indice no Final do PPA: -

Ações Orçamentárias / Não Orçamentárias

Atividades Produto (Unidade)	Regionalização	Execução Física Previsão PPA	Realizado	A Realizar até o final do PPA	Execução Fínanceira Realizado
Intermediação de Emprego - 2298					
Vaga captada (Unidade)	Estado	98.626,000	9.553,000	286.325,000	701.688
	Total por Ação:	**98.626,000**	**9.553,000**	**286.325,000**	**701.688**
Qualificação Profissional - 2299					
Trabalhador qualificado (Unidade)	Estado	5.000,000	1.582,000	15.418,000	528.122
	Total por Ação:	**5.000,000**	**1.582,000**	**15.418,000**	**528.122**
Seguro Desemprego - 2300					
Cidadãos assistidos (Unidade)	Estado	267.649,000	166.833,000	234.298,000	398.589
	Total por Ação:	**267.649,000**	**166.833,000**	**234.298,000**	**398.589**

MONITORAMENTO DOS PROGRAMAS E AÇÕES DO PPA - 2005

PROGRAMA: 3053 - ENERGIA PARA TODOS - LUZ EM SUA CASA

Objetivo: Promover o desenvolvimento do setor energético, visando ampliar a oferta de energia no Estado do Amazonas.

Público Alvo: Consumidores de energia do Estado

Indicador (unidade de medida): Taxa de cobertura de serviço de energia

Indice no inicio do PPA: -

Indice no ano de avaliação:

Indice no Final do PPA: 75,000

Ações Orçamentárias / Não Orçamentárias

Atividades		Execução Física			Execução Fínanceira
Produto (Unidade)	Regionalização	Previsão PPA	Realizado	A Realizar até o final do PPA	Realizado
Regulação dos Serviços de Fornecimento de Energia - 2150					
Fiscalização realizada (Unidade)	Estado	98,000	136,000	94,000	321.203
	Total por Ação:	**98,000**	**136,000**	**94,000**	**321.203**

MONITORAMENTO DOS PROGRAMAS E AÇÕES DO PPA - 2005

PROGRAMA: 3009 - FOMENTO AO DESPORTO COMUNITARIO E DE RENDIMENTO

Objetivo: Ampliar o acesso à comunidade para realização de práticas desportivas e promover o desporto de alto rendimento.

Público Alvo: Usuários das atividades da Vila Olímpica "Danilo de Mattos Areosa" e a população estudantil de Manaus e portadores de necessidades especiais.

Indicador (unidade de medida): Número de pessoas participantes — Indice no inicio do PPA: - — Indice no ano de avaliação: — Indice no Final do PPA: -

Indicador (unidade de medida): Número de atletas formados — Indice no inicio do PPA: - — Indice no ano de avaliação: — Indice no Final do PPA: -

Ações Orçamentárias / Não Orçamentárias

Atividades / Produto (Unidade)	Regionalização	Execução Física: Previsão PPA	Execução Física: Realizado	Execução Física: A Realizar até o final do PPA	Execução Fínanceira: Realizado
Realização de Eventos Desportivos - 2121					
Evento realizado (Unidade)	Estado	8.648.000,000	127,000	8.647.913,000	94.553
Total por Ação:		**8.648.000,000**	**127,000**	**8.647.913,000**	**94.553**
Assistência ao Educando Atleta - 2122					
Atleta assistido (Unidade)	Estado	-	120,000	-100,000	17.495
Total por Ação:		**-**	**120,000**	**-100,000**	**17.495**
Qualificação e Capacitação de Recursos Humanos da Fundação Vila Olímpica "Danilo de Mattos Areosa "na Área do Desporto - 2123					
Pessoa capacitada (Unidade)	Estado	-	9,000	-	10.365
	Região do Rio Negro/Solimões	-	9,000	169,000	10.972
Total por Ação:		**-**	**18,000**	**169,000**	**21.337**

Ações Orçamentárias / Não Orçamentárias

Projetos / Produto (Unidade)	Regionalização	Execução Física: Previsão PPA	Execução Física: Realizado	Execução Física: A Realizar até o final do PPA	Execução Fínanceira: Realizado
Implantação do Centro Olímpico de Excelência da Amazônia - 1067					
Centro implantado (% de execução física)	Região do Rio Negro/Solimões	23,000	100,000	-77,000	31.367
Total por Ação:		**23,000**	**100,000**	**-77,000**	**31.367**

MONITORAMENTO DOS PROGRAMAS E AÇÕES DO PPA - 2005

PROGRAMA: 3161 - FORMAÇAO E CAPACITAÇAO PROFISSIONAL

Objetivo: Desenvolver ações para promover a formação e capacitação profissional no Estado do Amazonas.

Público Alvo: População do Estado do Amazonas que não possui formação profissional nos níveis básico e técnico.

Indicador (unidade de medida): Egressos inseridos no mercado de trabalho

Indice no inicio do PPA: -

Indice no ano de avaliação:

Indice no Final do PPA: -

Ações Orçamentárias / Não Orçamentárias

Atividades Produto (Unidade)	Regionalização	Execução Física Previsão PPA	Realizado	A Realizar até o final do PPA	Execução Fínanceira Realizado
Educação Profissional Básica - 2284					
Cidadãos capacitados (Unidade)	Estado	2.000,000	7.241,000	12.559,000	2.633.591
	Total por Ação:	**2.000,000**	**7.241,000**	**12.559,000**	**2.633.591**
Educação Profissional Técnica - 2285					
Cidadãos capacitados (Unidade)	Estado	3.150,000	1.786,000	8.514,000	3.768.371
	Total por Ação:	**3.150,000**	**1.786,000**	**8.514,000**	**3.768.371**
Educação Continuada - 2286					
Cidadãos capacitados (Unidade)	Estado	2.400,000	388,000	2.012,000	1.482
	Total por Ação:	**2.400,000**	**388,000**	**2.012,000**	**1.482**

Ações Orçamentárias / Não Orçamentárias

Projetos Produto (Unidade)	Regionalização	Execução Física Previsão PPA	Realizado	A Realizar até o final do PPA	Execução Fínanceira Realizado
Implantação das Unidades Descentralizadas e dos Núcleos de Formação - 1147					
Centro implantado (Unidade)	Estado	25,000	30,000	40,000	3.847.439
	Total por Ação:	**25,000**	**30,000**	**40,000**	**3.847.439**

MONITORAMENTO DOS PROGRAMAS E AÇÕES DO PPA - 2005

PROGRAMA: 3082 - FORTALECIMENTO DA ATENÇAO BASICA

Objetivo: Coordenar o processo de reorganização da Atenção Básica no Estado, articulando a expansão da estratégia de saúde da família.

Público Alvo: Sociedade.

Indicador (unidade de medida): Média anual de consultas médicas nas especialidades básicas por habitante.	Indice no inicio do PPA: 1,270	Indice no ano de avaliação: Indice no Final do PPA: 1,700
Indicador (unidade de medida): Proporção da população coberta pelo Programa Saúde da Família-PSF	Indice no inicio do PPA: 36,520	Indice no ano de avaliação: Indice no Final do PPA: 42,280
Indicador (unidade de medida): Média mensal de visitas domiciliares por família.	Indice no inicio do PPA: 0,330	Indice no ano de avaliação: Indice no Final do PPA: 1,500

Ações Orçamentárias / Não Orçamentárias

Atividades Produto (Unidade)	Regionalização	Execução Física Previsão PPA	Realizado	A Realizar até o final do PPA	Execução Fínanceira Realizado
Fortalecimento da Estratégia em Saúde da Família - 2204					
Pessoa cadastrada e acompanhada (Unidade)	Estado	9.600,000	2.118.261,000	-2.118.261,000	727.669
Total por Ação:		**9.600,000**	**2.118.261,000**	**-2.118.261,000**	**727.669**
Participação no Co-financiamento para Estruturação da Atenção Básica - 2205					
Município assistido (Unidade)	Estado	62,000	1,000	-1,000	832.641
Total por Ação:		**62,000**	**1,000**	**-1,000**	**832.641**

MONITORAMENTO DOS PROGRAMAS E AÇÕES DO PPA - 2005

PROGRAMA: 3004 - GALERA NOTA 10

Objetivo: Atender adolescentes e jovens em situação de risco na cidade de Manaus e no interior do Estado, visando sua inclusão social por meio de práticas desportivas, artísticas, culturais e socioeducativas, de forma a consolidar uma cultura de paz e o combate à violência.

Público Alvo: Adolescentes e Jovens de 12 a 24 anos em situação de risco social.

Indicador (unidade de medida): Taxa de criminalidade infanto-juvenil

Indice no inicio do PPA: -

Indice no ano de avaliação:

Indice no Final do PPA: -

Ações Orçamentárias / Não Orçamentárias

Atividades Produto (Unidade)	Regionalização	Execução Física Previsão PPA	Realizado	A Realizar até o final do PPA	Execução Fínanceira Realizado
Manutenção dos Núcleos do Galera Nota 10 - 2111					
Núcleo mantido (Unidade)	Estado	-	1,000	-	17.523
	Região do Rio Negro/Solimões	4,000	3,000	19,000	75.350
Total por Ação:		**4,000**	**4,000**	**19,000**	**92.872**
Capacitação e Qualificação de Recursos Humanos - 2112					
Profissional capacitado (Unidade)	Região do Rio Negro/Solimões	15,000	15,000	280,000	6.000
Total por Ação:		**15,000**	**15,000**	**280,000**	**6.000**

MONITORAMENTO DOS PROGRAMAS E AÇÕES DO PPA - 2005

PROGRAMA: 3001 - GESTAO DA POLITICA AGRICOLA - GEPA - ZONA FRANCA VERDE

Objetivo: Planejar, coordenar, monitorar, avaliar e controlar os programas e projetos afetos ao setor agropecuário e pesqueiro estadual amazonense.

Público Alvo: Entidades subordinadas e vinculadas à SEPROR.

Ações Orçamentárias / Não Orçamentárias

Atividades	Regionalização	Execução Física			Execução Fínanceira
Produto (Unidade)		Previsão PPA	Realizado	A Realizar até o final do PPA	Realizado
Planejamento, Acompanhamento e Controle do Setor Agropecuário e Pesqueiro Estadual - 2110					
Documento produzido (Unidade)	Estado	24,000	24,000	77,000	4.988
	Total por Ação:	**24,000**	**24,000**	**77,000**	**4.988**

MONITORAMENTO DOS PROGRAMAS E AÇÕES DO PPA - 2005

PROGRAMA: 3060 - GESTAO DA POLITICA DE ASSISTENCIA SOCIAL

Objetivo: Garantir efetivo apoio ao planejamento de políticas setoriais, bem como a coordenação, avaliação e controle dos programas e das ações na área da assistência e promoção social.

Público Alvo: Gestores estaduais e municipais, conselheiros, técnicos, servidores e integrantes da rede de proteção social.

Indicador (unidade de medida): -

Indice no inicio do PPA: -

Indice no ano de avaliação:

Indice no Final do PPA: -

Ações Orçamentárias / Não Orçamentárias

Atividades		Execução Física			Execução Fínanceira
Produto (Unidade)	Regionalização	Previsão PPA	Realizado	A Realizar até o final do PPA	Realizado
Implementação do Sistema de Monitoramento e Avaliação - 2156					
- (-)	Estado	-	108,000	-108,000	33.096
	Total por Ação:	**-**	**108,000**	**-108,000**	**33.096**
Implementação dos Conselhos da Gestão Compartilhada da Assistência Social - 2157					
Conselhos implementados (Unidade)	Estado	20,000	77,000	103,000	67.588
	Total por Ação:	**20,000**	**77,000**	**103,000**	**67.588**

MONITORAMENTO DOS PROGRAMAS E AÇÕES DO PPA - 2005

PROGRAMA: 3135 - GESTAO DA POLITICA DE DESENVOLVIMENTO REGIONAL

Objetivo: Formular e monitorar as estratégias de crescimento econômico, com articulação e a cooperação da sociedade, subsidiando as decisões estratégicas do Governo para a promoção do desenvolvimento regional.

Público Alvo: Sociedade.

Indicador (unidade de medida): Em construção

Indice no inicio do PPA: -

Indice no ano de avaliação:

Indice no Final do PPA: -

Ações Orçamentárias / Não Orçamentárias

Atividades Produto (Unidade)	Regionalização	Execução Física Previsão PPA	Realizado	A Realizar até o final do PPA	Execução Fínanceira Realizado
Formulação e Gestão da Política de Desenvolvimento - 2248					
- (-)	Estado	-	-	-	537.502
	Total por Ação:	**-**	**-**	**-**	**537.502**
Elaboração de Projetos Estruturantes com Recursos Financeiros Internacionais - 2249					
Projetos elaborados (Unidade)	Estado	-	1,000	1,000	1.288.846
	Total por Ação:	**-**	**1,000**	**1,000**	**1.288.846**
Formulação de Políticas Públicas para o Fortalecimento das Micro e Pequenas Empresas - 2250					
- (-)	Estado	-	1,000	-1,000	1.225.400
	Total por Ação:	**-**	**1,000**	**-1,000**	**1.225.400**

Ações Orçamentárias / Não Orçamentárias

Não Orçamentárias Produto (Unidade)	Regionalização	Execução Física Previsão PPA	Realizado	A Realizar até o final do PPA	Execução Fínanceira Realizado
Financiamento a Micro e Pequenas Empresas e ao Desenvolvimento Social do Estado - 9034					
Financiamento concedido (Unidade)	Estado	-	14.626,000	18.374,000	41.622.086
	Total por Ação:	**-**	**14.626,000**	**18.374,000**	**41.622.086**
Financiamento de Projetos de Desenvolvimento - 9035					
- (-)	Estado	-	-	-	13.405.035
	Total por Ação:	**-**	**-**	**-**	**13.405.035**

Ações Orçamentárias / Não Orçamentárias

Projetos Produto (Unidade)	Regionalização	Execução Física Previsão PPA	Realizado	A Realizar até o final do PPA	Execução Fínanceira Realizado

MONITORAMENTO DOS PROGRAMAS E AÇÕES DO PPA - 2005

Ações Orçamentárias / Não Orçamentárias

Projetos	Regionalização	Execução Física			Execução Fínanceira
		Previsão PPA	Realizado	A Realizar até o final do PPA	Realizado
Produto (Unidade)					
Implantação do Sistema de Informações Socioeconômicos - 1129					
Sistema implantado (% de execução física)	Estado	20,000	-	124,000	666.000
Total por Ação:		**20,000**	**-**	**124,000**	**666.000**

MONITORAMENTO DOS PROGRAMAS E AÇÕES DO PPA - 2005

PROGRAMA: 3054 - GESTAO DA POLITICA DE MEIO AMBIENTE E DESENVOLVIMENTO SUSTENTAVEL - AMAZONAS SUSTENTAVEL

Objetivo: Formular, coordenar e articular a política estadual de meio ambiente e de desenvolvimento sustentável do Estado do Amazonas.

Público Alvo: Produtores florestais e extrativistas, populações tradicionais, ribeirinhos, empresários, empreendedores, associações, cooperativas, entidades subordinadas e vinculadas à SDS, instituições governamentais e ONG's .

Indicador (unidade de medida): Em Construção

Indice no inicio do PPA: -

Indice no ano de avaliação:

Indice no Final do PPA: -

Ações Orçamentárias / Não Orçamentárias

Atividades Produto (Unidade)	Regionalização	Execução Física Previsão PPA	Realizado	A Realizar até o final do PPA	Execução Fínanceira Realizado
Fomento à Produção Extrativista - 1085					
Associações e cooperativas regularizadas e organizadas (Unidade)	Estado	378,000	220,000	158,000	237.527
Total por Ação:		**378,000**	**220,000**	**158,000**	**237.527**
Gestão dos Recursos Ambientais - Plano Estadual de Recursos Ambientais - 2151					
Projeto de Conservação aprovado (Unidade)	Estado	15,000	134,000	-85,000	14.415.831
	Região do Madeira	-	9,000	-	303.697
	Região do Rio Negro/Solimões	-	49,000	-	323.333
Total por Ação:		**15,000**	**192,000**	**-85,000**	**15.042.861**
Gestão do Desenvolvimento Sustentável - 2152					
- (-)	Estado	-	-	-	109.639
	Região do Alto Solimões	-	-	-	252
	Região do Madeira	-	-	-	27.830
Total por Ação:		**-**	**-**	**-**	**137.722**
Gestão dos Recursos Hídricos - Plano Estadual de Recursos Hídricos - 2153					
Gestão de Recursos Hídricos (-)	Estado	-	-	-	78.960
Total por Ação:		**-**	**-**	**-**	**78.960**
Zoneamento Socioeconômico-Ecológico do Amazonas - 2154					
Área zoneada (Hectare)	Estado	-	-	-	8.870
Total por Ação:		**-**	**-**	**-**	**8.870**
Organização e Fortalecimento dos Sistemas de Produção Extrativista - 2155					
Unidades de conservação de uso sustentável e acordos de pesca implementado (Unidade)	Estado	2,000	2,000	-	7.980
Total por Ação:		**2,000**	**2,000**	**-**	**7.980**

Ações Orçamentárias / Não Orçamentárias

MONITORAMENTO DOS PROGRAMAS E AÇÕES DO PPA - 2005

Ações Orçamentárias / Não Orçamentárias

Projetos Produto (Unidade)	Regionalização	Execução Física Previsão PPA	Realizado	A Realizar até o final do PPA	Execução Fínanceira Realizado
Criação e Implementação de Unidades de Conservação - 1084					
Unidade de Conservação implementada (Unidade)	Estado	4,000	12,000	-3,000	38.922
	Região do Triângulo (Jutaí, Juruá, Solimões)	-	1,000	-	46.940
Total por Ação:		**4,000**	**13,000**	**-3,000**	**85.862**
Fomento à Produção Extrativista - 1085					
Associações e cooperativas regularizadas e organizadas (Unidade)	Região do Madeira	-	200,000	-	228.100
	Região do Purus	-	100,000	-	30.000
Total por Ação:		**-**	**300,000**	**-**	**258.100**

MONITORAMENTO DOS PROGRAMAS E AÇÕES DO PPA - 2005

PROGRAMA: 0016 - GESTAO DA POLITICA DE REGULACAO E QUALIDADE DOS SERVIÇOS PUBLICOS CONCEDIDOS PELO ESTADO

Objetivo: Melhorar o atendimento ao público, com qualidade

Público Alvo: Todos os usuários.

Indicador (unidade de medida): Regulação e qualidade do serviço público.

Indice no inicio do PPA: -

Indice no ano de avaliação:

Indice no Final do PPA: -

Ações Orçamentárias / Não Orçamentárias

Atividades Produto (Unidade)	Regionalização	Execução Física Previsão PPA	Realizado	A Realizar até o final do PPA	Execução Fínanceira Realizado
Atendimento ao Cidadão - 2051					
Pessoa atendida (Unidade)	Estado	90.000,000	76.826,000	313.174,000	123.846
	Total por Ação:	**90.000,000**	**76.826,000**	**313.174,000**	**123.846**
Qualidade dos Serviços Públicos - 2052					
- (-)	Estado	-	-	-	23.723
	Total por Ação:	**-**	**-**	**-**	**23.723**

MONITORAMENTO DOS PROGRAMAS E AÇÕES DO PPA - 2005

PROGRAMA: 3058 - GESTAO DA POLITICA DE TURISMO

Objetivo: Coordenar o planejamento, monitorar e avaliar os programas e ações na área de turismo do Estado do Amazonas.

Público Alvo: Municípios e comunidades com potencial ambiental notável em possibilidade de uso turístico.

Indicador (unidade de medida): Taxa anual de ocupação média de hóspedes no Amazonas. Indice no inicio do PPA: - Indice no ano de avaliação:

Indice no Final do PPA: -

Ações Orçamentárias / Não Orçamentárias

Não Orçamentárias Produto (Unidade)	Regionalização	Execução Física Previsão PPA	Realizado	A Realizar até o final do PPA	Execução Fínanceira Realizado
Inventário da Infra-Estrutura, Oferta Turística e Demanda Turística. - 9020					
Área inventariada (Km²)	Estado	-	28,000	-28,000	190.074
Total por Ação:		**-**	**28,000**	**-28,000**	**190.074**
Capacitação e Qualificação Técnica em Turismo - 9022					
Profissional capacitado (Unidade)	Estado	-	280,000	120,000	69.777
Total por Ação:		**-**	**280,000**	**120,000**	**69.777**
Definição da Política de Turismo e da Promoção da Marca Amazonas - 9023					
- (-)	Estado	-	30,000	-30,000	592.000
Total por Ação:		**-**	**30,000**	**-30,000**	**592.000**

MONITORAMENTO DOS PROGRAMAS E AÇÕES DO PPA - 2005

PROGRAMA: 3151 - GESTAO DE POLITICA DE EDUCAÇAO

Objetivo: Planejar e formular políticas setoriais; coordenar, avaliar e controlar programas da área de Educação.

Público Alvo: Unidades gerenciais básicas.

Ações Orçamentárias / Não Orçamentárias

Atividades Produto (Unidade)	Regionalização	Execução Física Previsão PPA	Realizado	A Realizar até o final do PPA	Execução Fínanceira Realizado
Apoio às Atividades de Planejamento, Avaliação e Administração do Sistema de Ensino - 2263					
- (-)	Estado	-	-	-	3.840.060
	Total por Ação:	**-**	**-**	**-**	**3.840.060**
Fortalecimento dos Órgãos Colegiados - 2264					
Órgão colegiado fortalecido (Unidade)	Estado	5,000	5,000	15,000	21.985
	Total por Ação:	**5,000**	**5,000**	**15,000**	**21.985**
Valorização do Profissional da Educação - Graduação e Plenificação de Docentes - 2265					
Docente capacitado (Unidade)	Estado	9.000,000	9.389,000	19.197,000	8.230.452
	Total por Ação:	**9.000,000**	**9.389,000**	**19.197,000**	**8.230.452**

Ações Orçamentárias / Não Orçamentárias

Projetos Produto (Unidade)	Regionalização	Execução Física Previsão PPA	Realizado	A Realizar até o final do PPA	Execução Fínanceira Realizado
Sistema Único de Informação - 1138					
Unidades gerenciais básicas interligadas (Unidade)	Estado	-	191,000	-191,000	56.459
	Total por Ação:	**-**	**191,000**	**-191,000**	**56.459**
Implantação do Sistema de Gestão Integrado - 1139					
Sistema implantado (Unidade)	Estado	1,000	1,000	2,000	2.321.986
	Total por Ação:	**1,000**	**1,000**	**2,000**	**2.321.986**
Autonomia Pedagógica, Administrativa e de Gestão Financeira das Escolas - 1140					
Escola beneficiada (Unidade)	Estado	511,000	513,000	1.026,000	897.682
	Total por Ação:	**511,000**	**513,000**	**1.026,000**	**897.682**

MONITORAMENTO DOS PROGRAMAS E AÇÕES DO PPA - 2005

PROGRAMA: 3127 - GESTAO DE POLITICA TERRITORIAL

Objetivo: Coordenar o planejamento, monitorar e avaliar a implementação da política de gestão territorial.

Público Alvo: Administração pública e parceiros de programas e projetos de desenvolvimento territorial.

Indicador (unidade de medida): Número de municipios com titularidade mapeada

Indice no inicio do PPA: -

Indice no ano de avaliação:

Indice no Final do PPA: 14,000

Ações Orçamentárias / Não Orçamentárias

Atividades		Execução Física			Execução Fínanceira
Produto (Unidade)	Regionalização	Previsão PPA	Realizado	A Realizar até o final do PPA	Realizado
Identificação de Demanda e Elaboração de Estudo para Projetos de Assentamento - 2244					
Estudo realizado (Unidade)	Estado	-	2,000	4,000	64.225
	Total por Ação:	**-**	**2,000**	**4,000**	**64.225**
Seleção e Cadastro de Famílias - 2245					
Família selecionada (Unidade)	Estado	10,000	435,000	-211,000	10.129
	Total por Ação:	**10,000**	**435,000**	**-211,000**	**10.129**

Ações Orçamentárias / Não Orçamentárias

Projetos		Execução Física			Execução Fínanceira
Produto (Unidade)	Regionalização	Previsão PPA	Realizado	A Realizar até o final do PPA	Realizado
Cadastramento Georeferencial das Propriedades Rurais - 1127					
Área Monitorada (Km)	Estado	-	99,000	-99,000	523.098
	Total por Ação:	**-**	**99,000**	**-99,000**	**523.098**

MONITORAMENTO DOS PROGRAMAS E AÇÕES DO PPA - 2005

PROGRAMA: 1709 - GESTAO DO SISTEMA UNICO DE SAUDE NO ESTADO DO AMAZONAS

Objetivo: Promover o fortalecimento e a consolidação do SUS/AM, favorecendo o controle e a participação social no processo de gestão e a satisfação do usuário.

Público Alvo: População usuária do SUS no Estado

Indicador (unidade de medida): Percentual de Municípios habilitados segundo a NOAS - 805/01/02

Indice no inicio do PPA: -

Indice no ano de avaliação:

Indice no Final do PPA: -

Ações Orçamentárias / Não Orçamentárias

Atividades / Produto (Unidade)	Regionalização	Execução Física: Previsão PPA	Execução Física: Realizado	Execução Física: A Realizar até o final do PPA	Execução Fínanceira: Realizado
Implementação do Cartão do Sistema Único de Saúde - SUS - 2062					
Pessoa beneficiada (Unidade)	Estado	734.500,000	309.372,000	2.628.628,000	177.084
	Total por Ação:	**734.500,000**	**309.372,000**	**2.628.628,000**	**177.084**
Operacionalização das Ações de Controle, Regulação, Avaliação e Auditoria da Assistência à Saúde - 2063					
Central de regulação implantada (Serviço)	Estado	-	1,000	-	134.501
	Total por Ação:	**-**	**1,000**	**-**	**134.501**
Capacitação dos Servidores do SUS da Capital e do Interior - 2064					
Servidor capacitado (Unidade)	Estado	60,000	7.484,000	-6.764,000	1.127.048
	Região do Rio Negro/Solimões	-	738,000	-738,000	111.224
	Total por Ação:	**60,000**	**8.222,000**	**-7.502,000**	**1.238.272**
Contratação de Serviços de Saúde da Rede Privada Complementares ao SUS - 2065					
Serviço contratado (Unidade)	Estado	-	514,000	1.934,000	48.164.860
	Total por Ação:	**-**	**514,000**	**1.934,000**	**48.164.860**

Ações Orçamentárias / Não Orçamentárias

Projetos / Produto (Unidade)	Regionalização	Execução Física: Previsão PPA	Execução Física: Realizado	Execução Física: A Realizar até o final do PPA	Execução Fínanceira: Realizado
Fortalecimento dos Órgãos Colegiados de Gestão CES/AM, CIB/AM e CIB/Regionais - 1025					
Órgãos Colegiados em Funcionamento (Unidade)	Estado	1,000	1,000	29,000	59.082
	Total por Ação:	**1,000**	**1,000**	**29,000**	**59.082**
Assessoramento Técnico e Descentralização da Gestão e da Assistência à Saúde - 1026					
Municipio Habilitado/NOAS/SUS 2001-2002 (Unidade)	Estado	15,000	1,000	67,000	144.035
	Total por Ação:	**15,000**	**1,000**	**67,000**	**144.035**

MONITORAMENTO DOS PROGRAMAS E AÇÕES DO PPA - 2005

PROGRAMA: 3154 - GESTAO, FORMAÇAO, IMPLANTAÇAO DE POLITICA DE CIENCIA E TECNOLOGIA NO ESTADO

Objetivo: Coordenar o planejamento, supervisionar e avaliar os programas e ações na área de ciência e tecnologia do Estado.

Público Alvo: Comunidade científica, instituições de ensino e pesquisa e governos estadual e federal.

Indicador (unidade de medida): Em construção

Indice no inicio do PPA: -

Indice no ano de avaliação:

Indice no Final do PPA: -

Ações Orçamentárias / Não Orçamentárias

Atividades Produto (Unidade)	Regionalização	Execução Física Previsão PPA	Realizado	A Realizar até o final do PPA	Execução Fínanceira Realizado
Coordenação da Formulação e do Planejamento das Políticas e Atividades de Ciência e Tecnologia do Governo do Estado - 2271					
Políticas e atividades de Ciência e Tecnologia (Unidade)	Estado	-	12,000	-12,000	357.641
Total por Ação:		**-**	**12,000**	**-12,000**	**357.641**
Formulação, Coordenação,Supervisão e Avaliação das Atividades de C&T do Estado. - 2272					
Programação e ações de ciência e tecnologia avaliados (Unidade)	Estado	-	3,000	-3,000	5.000
Total por Ação:		**-**	**3,000**	**-3,000**	**5.000**
Internalização das Políticas de C&T Nacionais no Estado do Amazonas - 2275					
Projetos de gestão aprovados (Unidade)	Estado	-	5,000	-5,000	7.469
Total por Ação:		**-**	**5,000**	**-5,000**	**7.469**
Ciência e Tecnologia para a Promoção do Desenvolvimento Econômico Regional e do Desenvolvimento Humano - 2277					
Programa implementado (Unidade)	Estado	-	3,000	-3,000	44.836
Total por Ação:		**-**	**3,000**	**-3,000**	**44.836**

MONITORAMENTO DOS PROGRAMAS E AÇÕES DO PPA - 2005

PROGRAMA: 3163 - GOVERNO ELETRONICO

Objetivo: Modernizar os processos de gestão do Governo por meio da implementação e da execução de sistemas corporativos e integrados que permitam a extração de informações de apoio à decisão.

Público Alvo: Órgãos da administração direta e indireta do Estado.

Indicador (unidade de medida): Acesso ao computador central

Indice no inicio do PPA: 50,000

Indice no ano de avaliação:

Indice no Final do PPA: 100,000

Ações Orçamentárias / Não Orçamentárias

Não Orçamentárias Produto (Unidade)	Regionalização	Execução Física Previsão PPA	Realizado	A Realizar até o final do PPA	Execução Fínanceira Realizado
Implantação do Data Center no Estado - 9036					
Data Center implantado (Unidade)	Estado	0,450	10,000	16,350	1.974.447
Total por Ação:		**0,450**	**10,000**	**16,350**	**1.974.447**
Implantação de Sistemas Informatizados Integrados de Gestão Pública - 9037					
Sistema implantado (Unidade)	Estado	-	22,000	-2,000	6.202.018
Total por Ação:		**-**	**22,000**	**-2,000**	**6.202.018**
Funcionamento da Estrutura deTecnologia da Informação do Governo do Amazonas - 9039					
- (-)	Estado	-	209,000	-209,000	26.311.244
Total por Ação:		**-**	**209,000**	**-209,000**	**26.311.244**

MONITORAMENTO DOS PROGRAMAS E AÇÕES DO PPA - 2005

PROGRAMA: 1702 - HEMOTERAPIA E HEMATOLOGIA

Objetivo: Garantir a auto-suficiência e a qualidade dos serviços e produtos relacionados ao sangue e descentralizar o diagnóstico e tratamento de pacientes com doenças hematológicas da Capital para o Interior do Estado.

Público Alvo: População do Estado do Amazonas

Indicador (unidade de medida): Taxa de Municípios pólos descentralizados no diagnóstico e tratamento das doenças hematológicas.
Indice no inicio do PPA: -
Indice no ano de avaliação: -
Indice no Final do PPA: 2,000

Indicador (unidade de medida): Taxa de doador por habitante
Indice no inicio do PPA: 31.502,000
Indice no ano de avaliação: 1,380
Indice no Final do PPA: 46.750,000

Ações Orçamentárias / Não Orçamentárias

Atividades / Produto (Unidade)	Regionalização	Execução Física: Previsão PPA	Execução Física: Realizado	Execução Física: A Realizar até o final do PPA	Execução Fínanceira: Realizado
Capacitação de Recursos Humanos - 2059					
Profissional capacitado (Unidade)	Região do Rio Negro/Solimões	320,000	454,000	1.798,000	315.928
Total por Ação:		**320,000**	**454,000**	**1.798,000**	**315.928**
Operacionalização das Atividades em Hematologia - 2060					
Pacientes atendidos (Unidade)	Estado	637.565,000	591.833,000	2.010.774,000	2.856.418
Total por Ação:		**637.565,000**	**591.833,000**	**2.010.774,000**	**2.856.418**
Operacionalização de Atividades em Hemoterapia - 2061					
Procedimento realizado (Unidade)	Estado	965.517,000	907.674,000	6.828.904,000	10.265.060
Total por Ação:		**965.517,000**	**907.674,000**	**6.828.904,000**	**10.265.060**

Ações Orçamentárias / Não Orçamentárias

Projetos / Produto (Unidade)	Regionalização	Execução Física: Previsão PPA	Execução Física: Realizado	Execução Física: A Realizar até o final do PPA	Execução Fínanceira: Realizado
Adequação e Reaparelhamento da Hemorrede na Capital e no Interior do Estado - 1023					
Laboratório adequado/reaparelhado (Unidade)	Estado	-	1,000	1,000	173.295
Total por Ação:		**-**	**1,000**	**1,000**	**173.295**
Reforma e Reaparelhamento da Fundação de Hematologia e Hemoterapia do Amazonas - FHEMOAM - 1024					
Unidade reformada e reaparelhada (% de execução física)	Estado	1,000	1,000	69,000	6.000
Total por Ação:		**1,000**	**1,000**	**69,000**	**6.000**

MONITORAMENTO DOS PROGRAMAS E AÇÕES DO PPA - 2005

PROGRAMA: 3087 - IMPLEMENTAÇAO DO SISTEMA ESTADUAL DE INFORMAÇOES EM SAUDE

Objetivo: Promover a permanente adequação das bases estaduais dos Sistemas Nacionais de Informações em Saúde em consonância com a dinâmica dos processos de consolidação e fortalecimento do SUS, favorecendo a socialização das informações e contribuindo para o efetivo controle social.

Público Alvo: Organizações Governamentais e Não Governamentais integrantes do SUS.

Indicador (unidade de medida): Proporção de municípios dotados com o SIPAM

Indice no inicio do PPA: -

Indice no ano de avaliação:

Indice no Final do PPA: -

Ações Orçamentárias / Não Orçamentárias

Atividades Produto (Unidade)	Regionalização	Execução Física Previsão PPA	Realizado	A Realizar até o final do PPA	Execução Fínanceira Realizado
Implantação e Implementação do Sistema de Informações em Saúde - 2215					
módulo implentado (Unidade)	Estado	-	11,000	-	3.298.055
Total por Ação:		**-**	**11,000**	**-**	**3.298.055**

MONITORAMENTO DOS PROGRAMAS E AÇÕES DO PPA - 2005

PROGRAMA: 3187 - INSTALAÇAO E EXPANSAO DA REDE DE ELETRIFICAÇAO RURAL NO ESTADO DO AMAZONAS

Objetivo: Melhorar o acesso a eletrificação nas localidades ribeirinhas.

Público Alvo: População das localidades contempladas.

Ações Orçamentárias / Não Orçamentárias

Projetos Produto (Unidade)	Regionalização	Execução Física Previsão PPA	Realizado	A Realizar até o final do PPA	Execução Fínanceira Realizado
Instalação de Rede Elétrica Rural - 1162					
Km de rede construído (Km)	Região do Rio Negro/Solimões	-	-	-	287.298
Total por Ação:		**-**	**-**	**-**	**287.298**

MONITORAMENTO DOS PROGRAMAS E AÇÕES DO PPA - 2005

PROGRAMA: 3110 - INTERIORIZAÇAO DA SAUDE

Objetivo: Aumentar a resolutividade da assistência ambulatorial e hospitalar de média complexidade nos municípios pólos, implantando esta assistência no mínimo, em municípios por calha de rio.

Público Alvo: População atendida em Unidades de Saúde do Interior, tanto nos módulos assistenciais quanto nos municípios pólos

Indicador (unidade de medida): Leitos SUS por habitantes (exclusive Manaus) — Indice no inicio do PPA: - — Indice no ano de avaliação: — Indice no Final do PPA: -

Indicador (unidade de medida): Leitos SUS Estaduais por habitantes (exclusive Manaus) — Indice no inicio do PPA: - — Indice no ano de avaliação: — Indice no Final do PPA: -

Indicador (unidade de medida): Médico por habitante (exclusive Manaus) — Indice no inicio do PPA: - — Indice no ano de avaliação: — Indice no Final do PPA: -

Indicador (unidade de medida): Regionalização da Saúde — Indice no inicio do PPA: - — Indice no ano de avaliação: — Indice no Final do PPA: -

Ações Orçamentárias / Não Orçamentárias

Atividades / Produto (Unidade)	Regionalização	Execução Física: Previsão PPA	Execução Física: Realizado	Execução Física: A Realizar até o final do PPA	Execução Fínanceira: Realizado
Prevenção, Proteção e Recuperação da Saúde no Interior - 2225					
Paciente atendido (Unidade)	Estado	-	1.369.466,000	-1.369.466,000	23.047.958
	Região do Baixo Amazonas	-	21.469,000	-	361.328
Total por Ação:		**-**	**1.390.935,000**	**-1.369.466,000**	**23.409.287**
Administração e Gestão do Programa - 2226					
- (-)	Estado	-	1,000	-1,000	616.794
Total por Ação:		**-**	**1,000**	**-1,000**	**616.794**
Capacitação de Recursos Humanos em Saúde - 2227					
Pessoa capacitada (Unidade)	Estado	427,000	1.420,000	-583,000	546.828
Total por Ação:		**427,000**	**1.420,000**	**-583,000**	**546.828**

Ações Orçamentárias / Não Orçamentárias

Projetos / Produto (Unidade)	Regionalização	Execução Física: Previsão PPA	Execução Física: Realizado	Execução Física: A Realizar até o final do PPA	Execução Fínanceira: Realizado
Construção e Aparelhamento de Unidades Hospitalares dos Municípios Pólos - 1118					
Unidade Hospitalar Construída e Aparelhada (Unidade)	Região do Médio Amazonas	-	1,000	-	98.537
	Região do Purus	-	1,000	-	324.810
Total por Ação:		**2,000**	**2,000**	**5,000**	**423.347**
Construção, Ampliação e Aparelhamento de Módulos Asistenciais (na Média Complexidade e Atenção Básica) - 1120					
Módulo Assistencial Construído e Aparelhado (Unidade)	Estado	4,000	13,000	-13,000	9.721.955

MONITORAMENTO DOS PROGRAMAS E AÇÕES DO PPA - 2005

Ações Orçamentárias / Não Orçamentárias

Projetos Produto (Unidade)	Regionalização	Execução Física Previsão PPA	Realizado	A Realizar até o final do PPA	Execução Fínanceira Realizado
Construção, Ampliação e Aparelhamento de Módulos Asistenciais (na Média Complexidade e Atenção Básica) - 1120					
Módulo Assistencial Construído e Aparelhado (Unidade)	Região do Alto Juruá	3,000	3,000	-1,000	804.489
	Região do Alto Solimões	5,000	3,000	-2,000	555.397
	Região do Baixo Amazonas	2,000	1,000	-1,000	257.151
	Região do Madeira	-	3,000	-2,000	3.450.160
	Região do Médio Amazonas	1,000	1,000	-	512.647
	Região do Purus	4,000	1,000	-1,000	1.895.739
	Região do Rio Negro/Solimões	6,000	3,000	-	1.200.000
	Região do Triângulo (Jutaí, Juruá, Solimões)	5,000	1,000	-	7.996
Total por Ação:		**30,000**	**29,000**	**-20,000**	**18.405.534**

MONITORAMENTO DOS PROGRAMAS E AÇÕES DO PPA - 2005

PROGRAMA: 3102 - MODERNIZAÇAO DA GESTAO E DO PLANEJAMENTO

Objetivo: Prover o poder público estadual de ferramentas de planejamento e de gestão necessárias para alcançar o desenvolvimento do Estado.

Público Alvo: Instituições estaduais do Amazonas e seus Poderes e, indiretamente, a sociedade amazonense.

Indicador (unidade de medida): Em construção

Indice no inicio do PPA: -

Indice no ano de avaliação:

Indice no Final do PPA: -

Ações Orçamentárias / Não Orçamentárias

Atividades Produto (Unidade)	Regionalização	Execução Física Previsão PPA	Realizado	A Realizar até o final do PPA	Execução Fínanceira Realizado
Assistência ao Planejamento dos Municípios - 2218					
Município assistido (Unidade)	Estado	61,000	-	122,000	525
	Total por Ação:	**61,000**	**-**	**122,000**	**525**
Capacitação de Servidores em Gestão e Planejamento - 2220					
Profissional capacitado (Unidade)	Estado	169,000	137,000	3.616,000	742.184
	Total por Ação:	**169,000**	**137,000**	**3.616,000**	**742.184**
Manutenção dos Sistemas de Gestão e Planejamento - 2221					
Sistema mantido (Unidade)	Estado	-	1,000	9,000	126.301
	Total por Ação:	**-**	**1,000**	**9,000**	**126.301**
Auditoria e Controle - 2222					
- (-)	Estado	-	-	-	1.679
	Total por Ação:	**-**	**-**	**-**	**1.679**
Modernização Tecnológica e Informatização - 2223					
- (-)	Estado	-	10,000	-10,000	24.350.858
	Total por Ação:	**-**	**10,000**	**-10,000**	**24.350.858**

Ações Orçamentárias / Não Orçamentárias

Projetos Produto (Unidade)	Regionalização	Execução Física Previsão PPA	Realizado	A Realizar até o final do PPA	Execução Fínanceira Realizado
Modernização do Controle Externo do Tribunal de Contas do Estado do Amazonas - 1114					
- (-)	Estado	-	-	-	19.710
	Total por Ação:	**-**	**-**	**-**	**19.710**

MONITORAMENTO DOS PROGRAMAS E AÇÕES DO PPA - 2005

PROGRAMA: 0003 - OPERAÇOES ESPECIAIS: CUMPRIMENTO DE SENTENCAS JUDICIAIS

Objetivo: Realizar o Pagamento de Sentenças Judiciais

Público Alvo: Credores do Estado

Ações Orçamentárias / Não Orçamentárias

Atividades		Execução Física			Execução Fínanceira
Produto (Unidade)	Regionalização	Previsão PPA	Realizado	A Realizar até o final do PPA	Realizado
Cumprimento de Sentenças Judiciais Transitadas em Julgado (precatórios) Devidas pelo Estado, Autarquias e Fundações Públicas - 0020					
Sentenças cumpridas (Unidade)	Estado	-	-	94,000	23.416
	Total por Ação:	**-**	**-**	**94,000**	**23.416**

Ações Orçamentárias / Não Orçamentárias

Operações Especiais		Execução Física			Execução Fínanceira
Produto (Unidade)	Regionalização	Previsão PPA	Realizado	A Realizar até o final do PPA	Realizado
Cumprimento de Sentenças Judiciais Transitadas em Julgado (Precatórios) Devidas pelo Estado, Autarquias e Fundações Públicas - 0020					
Sentenças cumpridas (Unidade)	Estado	-	-	564,000	9.910.428
	Total por Ação:	**-**	**-**	**564,000**	**9.910.428**

MONITORAMENTO DOS PROGRAMAS E AÇÕES DO PPA - 2005

PROGRAMA: 3180 - OPERAÇOES ESPECIAIS: FINANCIAMENTOS

Objetivo: -Realizar repasses para financiamentos de programas de desenvolvimento.

Público Alvo: -Produtores

Ações Orçamentárias / Não Orçamentárias

Operações Especiais Produto (Unidade)	Regionalização	Execução Física Previsão PPA	Realizado	A Realizar até o final do PPA	Execução Fínanceira Realizado
Financiamento de Projetos de Desenvolvimento - 0019					
Projeto implantado (Unidade)	Estado	-	-	-	1.000.000
Total por Ação:		**-**	**-**	**-**	**1.000.000**

MONITORAMENTO DOS PROGRAMAS E AÇÕES DO PPA - 2005

PROGRAMA: 3170 - OPERAÇOES ESPECIAIS: GERENCIAMENTO DOS ENCARGOS GERAIS DO ESTADO

Objetivo: Realizar transferência de recursos, restituições, indenizações.

Público Alvo: Credores do Governo do Estado.

Ações Orçamentárias / Não Orçamentárias

Atividades Produto (Unidade)	Regionalização	Execução Física Previsão PPA	Realizado	A Realizar até o final do PPA	Execução Fínanceira Realizado
Serviço de Apoio Administrativo Financeiro ao Estado - 2296					
Despesa paga (Real)	Estado	-	-	1.501.000,000	911.385
	Total por Ação:	**-**	**-**	**1.501.000,000**	**911.385**
Contribuição Governamental para o Fundo de Previdência do Servidor Publico - 2297					
- (-)	Estado	-	-	-	160.779.387
	Total por Ação:	**-**	**-**	**-**	**160.779.387**

Ações Orçamentárias / Não Orçamentárias

Operações Especiais Produto (Unidade)	Regionalização	Execução Física Previsão PPA	Realizado	A Realizar até o final do PPA	Execução Fínanceira Realizado
Contribuição para Formação do Patrimônio do Servidor Público - PASEP - 0013					
PASEP recolhido (Real)	Estado	-	-	48.271.988,000	40.223.917
	Total por Ação:	**-**	**-**	**48.271.988,000**	**40.223.917**
Devolução de Tributos e Cauções - 0014					
Restituição de tributo ou caução (Real)	Estado	-	-	2.403.000,000	4.573.863
	Total por Ação:	**-**	**-**	**2.403.000,000**	**4.573.863**

MONITORAMENTO DOS PROGRAMAS E AÇÕES DO PPA - 2005

PROGRAMA: 1408 - OPERAÇOES ESPECIAIS: PARTICIPAÇAO DO ESTADO NO CAPITAL DAS EMPRESAS ESTATAIS

Objetivo: Transferir recursos que comporão a participação societária do Governo do Estado nas Empresas Estatais.

Público Alvo: Empresas Estatais.

Indicador (unidade de medida): Capital integralizado

Indice no inicio do PPA: -

Indice no ano de avaliação:

Indice no Final do PPA: -

Ações Orçamentárias / Não Orçamentárias

Operações Especiais Produto (Unidade)	Regionalização	Execução Física Previsão PPA	Realizado	A Realizar até o final do PPA	Execução Fínanceira Realizado
Participação do Estado no Capital da AMAZONASTUR - 0003					
- (-)	Estado	-	-	-	7.738.990
	Total por Ação:	**-**	**-**	**-**	**7.738.990**
Participação do Estado no Capital da COSAMA - 0006					
- (-)	Estado	-	-	-	10.615.842
	Total por Ação:	**-**	**-**	**-**	**10.615.842**
Participação do Estado no capital da PRODAM - 0007					
- (-)	Estado	-	-	-	2.421.762
	Total por Ação:	**-**	**-**	**-**	**2.421.762**
Participação do Estado no Capital da AGROAMAZON - 0008					
- (-)	Estado	-	-	-	1.522.671
	Total por Ação:	**-**	**-**	**-**	**1.522.671**
Participação do Estado no Capital da SNPH - 9040					
- (-)	Estado	-	-	-	3.100.000
	Total por Ação:	**-**	**-**	**-**	**3.100.000**

MONITORAMENTO DOS PROGRAMAS E AÇÕES DO PPA - 2005

PROGRAMA: 3179 - OPERAÇOES ESPECIAIS: TRANSFERENCIAS CONSTITUCIONAIS E LEGAIS

Objetivo: -Realizar transferências constitucionais e legais aos municipios.

Público Alvo: -Prefeituras Municipais.

Ações Orçamentárias / Não Orçamentárias

Operações Especiais Produto (Unidade)	Regionalização	Execução Física Previsão PPA	Realizado	A Realizar até o final do PPA	Execução Fínanceira Realizado
Participação dos Municípios na Arrecadação do ICMS - 0015					
ICMS transferido (Real)	Estado	-	-	940.475.300,000	752.390.847
Total por Ação:		**-**	**-**	**940.475.300,000**	**752.390.847**
Participação dos Municípios na Arrecadação do Imposto sobre Exportação de Produtos Industrializados - 0016					
Repasse do IPI (Real)	Estado	-	-	20.016.000,000	16.410.476
Total por Ação:		**-**	**-**	**20.016.000,000**	**16.410.476**
Participação dos Municípios na Arrecadação do IPVA - 0017					
Repasse do IPVA (Real)	Estado	-	-	44.541.500,000	38.326.089
Total por Ação:		**-**	**-**	**44.541.500,000**	**38.326.089**
Participação dos Municípios no Produto da Exploração do Petróleo e Outros Minerais - 0018					
Repasse dos royalties (Real)	Estado	-	-	27.350.450,000	23.962.795
Total por Ação:		**-**	**-**	**27.350.450,000**	**23.962.795**
Participação dos Municípios na Cota Parte da Contribuição de Intervenção no Domínio Econômico - 0023					
cota parte repassada (Real)	Estado	-	-	-	6.373.139
Total por Ação:		**-**	**-**	**-**	**6.373.139**

MONITORAMENTO DOS PROGRAMAS E AÇÕES DO PPA - 2005

PROGRAMA: 0004 - OPERAÇOES ESPECIAIS:SERVICOS DA DIVIDA INTERNA E EXTERNA (JUROS E AMORTIZACAO)

Objetivo: Cumprir Obrigações com o Pagamento da Dívida Interna e Externa.

Público Alvo: Credores Especiais.

Ações Orçamentárias / Não Orçamentárias

Operações Especiais Produto (Unidade)	Regionalização	Execução Física Previsão PPA	Realizado	A Realizar até o final do PPA	Execução Fínanceira Realizado
Amortização e Encargos de Financiamento da Dívida Contratual Externa - 0002					
- (-)	Estado	-	-	-	58.069.125
	Total por Ação:	**-**	**-**	**-**	**58.069.125**
Amortização e encargos de financiamento da Divida Contratual Interna - 0021					
Pagamento da dívida interna (-)	Estado	-	-	-	185.732.247
	Total por Ação:	**-**	**-**	**-**	**185.732.247**

MONITORAMENTO DOS PROGRAMAS E AÇÕES DO PPA - 2005

PROGRAMA: 8103 - PATRIMONIO HISTORICO, CULTURAL E ARTISTICO DO ESTADO

Objetivo: Promover a defesa do patrimônio histórico, arquitetônico, documental e da cultura popular.

Público Alvo: Estudantes, profissionais de construção, visitantes.

Indicador (unidade de medida): Em construção

Indice no inicio do PPA: -

Indice no ano de avaliação:

Indice no Final do PPA: -

Ações Orçamentárias / Não Orçamentárias

Atividades Produto (Unidade)	Regionalização	Execução Física Previsão PPA	Realizado	A Realizar até o final do PPA	Execução Fínanceira Realizado
Preservação, Restauração e Manutenção do Patrimônio Histórico, Artístico e Cultural do Estado - 2306					
Bem Preservado (Unidade)	Estado	-	3,000	4,000	3.570.106
	Região do Alto Solimões	-	1,000	-	239.028
	Região do Baixo Amazonas	-	2,000	-	534.861
	Região do Rio Negro/Solimões	-	1,000	-	674.557
	Total por Ação:	**-**	**7,000**	**4,000**	**5.018.552**

Ações Orçamentárias / Não Orçamentárias

Projetos Produto (Unidade)	Regionalização	Execução Física Previsão PPA	Realizado	A Realizar até o final do PPA	Execução Fínanceira Realizado
Construção do memorial do amazonas - 1153					
Memorial construído (Unidade)	Estado	-	3,000	-	203.061
	Região do Rio Negro/Solimões	-	3,000	-3,000	757.153
	Total por Ação:	**-**	**6,000**	**-3,000**	**960.214**

MONITORAMENTO DOS PROGRAMAS E AÇÕES DO PPA - 2005

PROGRAMA: 0025 - PRESTAÇAO JURISDICIONAL NA JUSTIÇA ESTADUAL

Objetivo: Garantir ao cidadão amazonense pleno exercício do direito por meio dos serviços jurisdicionais.

Público Alvo: População do Estado do Amazonas.

Indicador (unidade de medida): Taxa de Processos Julgados

Indice no inicio do PPA: 74,160

Indice no ano de avaliação:

Indice no Final do PPA: 82,000

Ações Orçamentárias / Não Orçamentárias

Atividades Produto (Unidade)	Regionalização	Execução Física Previsão PPA	Realizado	A Realizar até o final do PPA	Execução Fínanceira Realizado
Processamento e Julgamento das Causas Definidas na Constituição e nas Leis - 2053					
Processos julgados (Unidade)	Estado	-	44.798,000	-44.798,000	120.091.157
	Total por Ação:	**-**	**44.798,000**	**-44.798,000**	**120.091.157**

Ações Orçamentárias / Não Orçamentárias

Projetos Produto (Unidade)	Regionalização	Execução Física Previsão PPA	Realizado	A Realizar até o final do PPA	Execução Fínanceira Realizado
Construção e aparelhamento da nova sede do Tribunal de Justiça - 1016					
Sede construída/aparelhada (% de execução física)	Estado	23,000	61,200	146,800	23.446.205
	Total por Ação:	**23,000**	**61,200**	**146,800**	**23.446.205**
Construção e aparelhamento de fóruns, juizados especiais e residências no interior para magistrados - 1017					
Unidade construída/aparelhada (Unidade)	Estado	-	2,000	52,000	2.992.381
	Total por Ação:	**-**	**2,000**	**52,000**	**2.992.381**

MONITORAMENTO DOS PROGRAMAS E AÇÕES DO PPA - 2005

PROGRAMA: 0008 - PREVENÇAO E CONTROLE DO CANCER E ASSISTENCIA ONCOLOGICA

Objetivo: Diminuir a incidência e a mortalidade por Câncer no Estado do Amazonas.

Público Alvo: População amazonense

Indicador (unidade de medida): Taxa de Mortalidade por Câncer

Indice no inicio do PPA: -

Indice no ano de avaliação:

Indice no Final do PPA: -

Ações Orçamentárias / Não Orçamentárias

Atividades Produto (Unidade)	Regionalização	Execução Física Previsão PPA	Realizado	A Realizar até o final do PPA	Execução Fínanceira Realizado
Funcionamento do Hospital do Câncer - 2018					
Consulta realizada (Unidade)	Estado	48.000,000	55.338,000	328.662,000	2.868.896
	Total por Ação:	**48.000,000**	**55.338,000**	**328.662,000**	**2.868.896**
Atendimento à População Indígena em Oncologia - 2020					
Indígena atendido (Unidade)	Estado	100,000	142,000	258,000	112.999
	Total por Ação:	**100,000**	**142,000**	**258,000**	**112.999**
Desenvolvimento de Atividades Educativas, Preventivas e de Detecção Precoce do Câncer - 2021					
Campanha realizada (Unidade)	Estado	5,000	5,000	15,000	26.293
	Total por Ação:	**5,000**	**5,000**	**15,000**	**26.293**
Tratamento e Controle do Câncer - 2022					
Consulta realizada (Unidade)	Estado	48.000,000	55.338,000	136.662,000	8.451.175
	Total por Ação:	**48.000,000**	**55.338,000**	**136.662,000**	**8.451.175**

Ações Orçamentárias / Não Orçamentárias

Projetos Produto (Unidade)	Regionalização	Execução Física Previsão PPA	Realizado	A Realizar até o final do PPA	Execução Fínanceira Realizado
Construção e Aparelhamento do Novo Complexo Hospitalar da FCECON - 1007					
Hospital construído/aparelhado (% de execução física)	Estado	30,000	10,000	130,000	2.632.880
	Total por Ação:	**30,000**	**10,000**	**130,000**	**2.632.880**

MONITORAMENTO DOS PROGRAMAS E AÇÕES DO PPA - 2005

PROGRAMA: 0002 - PREVIDENCIA DE INATIVOS E PENSIONISTAS DO ESTADO

Objetivo: Assegurar os benefícios previdenciários legalmente estabelecidos aos servidores inativos do Estado, seus pensionistas e dependentes.

Público Alvo: Servidores Públicos Estaduais titulares de cargo efetivo, servidores inativos, dependentes e pesionistas.

Ações Orçamentárias / Não Orçamentárias

Operações Especiais		Execução Física			Execução Fínanceira
Produto (Unidade)	Regionalização	Previsão PPA	Realizado	A Realizar até o final do PPA	Realizado
Encargos com Pessoal Inativo e Pensionistas - 0001					
Pessoa beneficiada (Unidade)	Estado	264,000	754,000	347.334,000	116.636.732
	Total por Ação:	**264,000**	**754,000**	**347.334,000**	**116.636.732**

MONITORAMENTO DOS PROGRAMAS E AÇÕES DO PPA - 2005

PROGRAMA: 0001 - PROGRAMA DE APOIO ADMINISTRATIVO

Objetivo: Prover os Órgãos da Administração Estadual dos meios administrativos para a implementação e gestão de seus programas finalísticos.

Público Alvo: Órgãos do Governo do Estado.

Ações Orçamentárias / Não Orçamentárias

Atividades Produto (Unidade)	Regionalização	Execução Física Previsão PPA	Realizado	A Realizar até o final do PPA	Execução Fínanceira Realizado
Administração da Unidade - 2001					
- (-)	Estado	-	-	-	315.714.344
	Total por Ação:	**-**	**-**	**-**	**315.714.344**
Capacitação de Servidores Publicos Estaduais - 2002					
Servidor capacitado (Unidade)	Estado	-	-	-	127.492
	Total por Ação:	**-**	**-**	**-**	**127.492**
Remuneração de Pessoal Ativo do Estado e Encargos Sociais - 2003					
- (Unidade)	Estado	57.022,000	607,000	6.062.597,000	1.273.086.216
	Total por Ação:	**57.022,000**	**607,000**	**6.062.597,000**	**1.273.086.216**
Auxílio-Alimentação aos Servidores e Empregados - 2004					
- (Unidade)	Estado	27.599,000	-	5.561.998,000	33.755.095
	Total por Ação:	**27.599,000**	**-**	**5.561.998,000**	**33.755.095**
Remuneração do Pessoal Ativo (militares) do Estado e Encargos Sociais. - 2005					
Servidor público militar remunerado (Unidade)	Estado	6.827,000	-	44.666,000	204.856.668
	Total por Ação:	**6.827,000**	**-**	**44.666,000**	**204.856.668**

MONITORAMENTO DOS PROGRAMAS E AÇÕES DO PPA - 2005

PROGRAMA: 3167 - PROGRAMA DE INFRA-ESTRUTURA URBANA VIARIA PARA O AMAZONAS

Objetivo: Melhorar a infra-estrutura urbana viária das cidades do interior e da capital do Estado, agregando qualidade de vida, facilidade de acesso e de deslocamento para a população.

Público Alvo: População das cidades do interior e da capital.

Ações Orçamentárias / Não Orçamentárias

Atividades Produto (Unidade)	Regionalização	Execução Física Previsão PPA	Realizado	A Realizar até o final do PPA	Execução Fínanceira Realizado
Manutenção da Infra-Estrutura Urbana Viária e Obras de Arte Especiais - 2289					
Infra-estrutura viária mantida (Km)	Região do Rio Negro/Solimões	-	-	-	21.862
Total por Ação:		**-**	**-**	**20,000**	**21.862**
Melhoria da Infra-Estrutura Urbana Viária - 2290					
Infra-estrutura melhorada (Unidade)	Região do Alto Rio Negro	-	9,000	-	2.716.888
	Região do Alto Solimões	-	199,610	-	28.178.838
	Região do Baixo Amazonas	-	1,100	-	710.716
	Região do Madeira	-	42,700	-42,700	12.423.575
	Região do Médio Amazonas	-	39,400	-	6.104.192
	Região do Purus	-	24,300	-24,300	8.803.404
	Região do Triângulo (Jutaí, Juruá, Solimões)	-	24,470	-24,470	9.202.960
Total por Ação:		**-**	**340,580**	**-91,470**	**68.140.572**

Ações Orçamentárias / Não Orçamentárias

Projetos Produto (Unidade)	Regionalização	Execução Física Previsão PPA	Realizado	A Realizar até o final do PPA	Execução Fínanceira Realizado
Implantação de Infra-Estrutura Urbana Viária - 1150					
Vias construídas e/ou melhoradas (Km)	Estado	-	-	15,000	774.749
	Região do Alto Solimões	-	-	-	177.723
	Região do Baixo Amazonas	-	-	-	2.487.801
	Região do Rio Negro/Solimões	-	1,000	-	179.049
Total por Ação:		**-**	**1,000**	**15,000**	**3.619.321**
Construção de Obras de Artes Especiais - 1151					
Obras de artes especiais construídas (Km)	Região do Baixo Amazonas	-	1,000	-	588.274
	Região do Rio Negro/Solimões	-	-	-	781.039
Total por Ação:		**224,000**	**1,000**	**338,000**	**1.369.312**

MONITORAMENTO DOS PROGRAMAS E AÇÕES DO PPA - 2005

Ações Orçamentárias / Não Orçamentárias

Projetos		Execução Física			Execução Fínanceira
	Regionalização	Previsão PPA	Realizado	A Realizar até o final do PPA	Realizado
Produto (Unidade)					
Melhoria da Infra-Estrutura Urbana Viária - 2290					
Infra-estrutura melhorada (-)	Região do Alto Juruá	-	4,800	-4,800	650.000
	Região do Rio Negro/Solimões	-	3,700	-3,700	18.472.273
Total por Ação:		**-**	**8,500**	**-8,500**	**19.122.273**
Obras de Infra-Estrutura Urbana para a Periferia de Manaus - 2291					
Bairro atendido (Unidade)	Região do Rio Negro/Solimões	29,000	29,000	33,000	41.968.864
Total por Ação:		**29,000**	**29,000**	**33,000**	**41.968.864**

MONITORAMENTO DOS PROGRAMAS E AÇÕES DO PPA - 2005

PROGRAMA: 2204 - PROGRAMA INTEGRADO DE ACOES PARA O TRANSITO

Objetivo: Reduzir a incidência de acidentes de trânsito com vítimas fatais.

Público Alvo: Sociedade do Estado do Amazonas

Indicador (unidade de medida): Taxa de acidentes de trânsito com vítimas fatais

Indice no inicio do PPA: 12,000

Indice no ano de avaliação:

Indice no Final do PPA: 4,280

Ações Orçamentárias / Não Orçamentárias

Atividades Produto (Unidade)	Regionalização	Execução Física Previsão PPA	Realizado	A Realizar até o final do PPA	Execução Fínanceira Realizado
Emissão e Documentação de CNH e de documentos de veículos automotores - 2089					
Documentação emitida (Unidade)	Estado	50.000,000	123.398,000	71.602,000	1.981.112
	Total por Ação:	**50.000,000**	**123.398,000**	**71.602,000**	**1.981.112**
Campanha Educativa para Prevenção de Acidentes de Trânsito - 2090					
Campanha realizada (Unidade)	Estado	29,000	29,000	54,000	243.878
	Total por Ação:	**29,000**	**29,000**	**54,000**	**243.878**

Ações Orçamentárias / Não Orçamentárias

Projetos Produto (Unidade)	Regionalização	Execução Física Previsão PPA	Realizado	A Realizar até o final do PPA	Execução Fínanceira Realizado
Adequação e Modernização da Sede do Detran - 1045					
Sede adequada/modernizada (% de execução física)	Estado	38,000	41,000	71,000	1.794.607
	Total por Ação:	**38,000**	**41,000**	**71,000**	**1.794.607**
Implantacao dos Postos de Atendimento do Detran-Am - PAD - 1046					
Postos implantados (Unidade)	Estado	7,000	1,000	19,000	91.241
	Total por Ação:	**7,000**	**1,000**	**19,000**	**91.241**
Sinalização Horizontal e Vertical de Trânsito no Estado - 1047					
Sinalização horizontal e vertical implantada (Km)	Estado	8,000	8,000	31,000	1.140.903
	Total por Ação:	**8,000**	**8,000**	**31,000**	**1.140.903**
Implantação de Postos de Fiscalização nas Rodovias - 1048					
Posto implantado (Unidade)	Estado	1,000	1,000	9,000	1.121.590
	Total por Ação:	**1,000**	**1,000**	**9,000**	**1.121.590**

MONITORAMENTO DOS PROGRAMAS E AÇÕES DO PPA - 2005

PROGRAMA: 2101 - PROGRAMA INTEGRADO DE ASSISTENCIA E RESSOCIALIZAÇAO DE DETENTOS E ALBERGADOS

Objetivo: Reintegrar o apenado judicial ao convívio social.

Público Alvo: População carcerária

Ações Orçamentárias / Não Orçamentárias

Atividades Produto (Unidade)	Regionalização	Execução Física Previsão PPA	Realizado	A Realizar até o final do PPA	Execução Fínanceira Realizado
Apoio à Justica e aos Direitos Humanos nos Municípios - 2080					
Município assistido (Unidade)	Estado	-	-	16,000	23.400
Total por Ação:		**-**	**-**	**16,000**	**23.400**
Profissionalização de Detentos e Albergados - 2081					
Apenado profissionalizado (Unidade)	Estado	-	-	3.954,000	90.549
Total por Ação:		**-**	**-**	**3.954,000**	**90.549**
Operacionalização das Ações do Fundo Penitenciário do Estado do Amazonas - 2083					
Apenado assistido (Unidade)	Estado	-	20,000	-20,000	556.576
Total por Ação:		**-**	**20,000**	**-20,000**	**556.576**
Incentivo a Atividades Laborais - 2085					
Custodiado beneficiado (Unidade)	Estado	-	65,000	25,000	140.223
Total por Ação:		**-**	**65,000**	**25,000**	**140.223**
Funcionamento de Unidades Prisionais - 2086					
Preso assistido (Unidade)	Estado	1,000	1.307,000	17.306,000	20.248.996
Total por Ação:		**1,000**	**1.307,000**	**17.306,000**	**20.248.996**

MONITORAMENTO DOS PROGRAMAS E AÇÕES DO PPA - 2005

PROGRAMA: 0011 - PROGRAMA INTEGRADO DE SEGURANÇA PUBLICA

Objetivo: Contribuir para a melhoria do sistema de segurança pública visando a redução da criminalidade.

Público Alvo: População do Estado do Amazonas.

Indicador (unidade de medida): Taxa de Conclusão de Inquéritos Policiais — Indice no inicio do PPA: - — Indice no ano de avaliação: 49,000 — Indice no Final do PPA: -

Indicador (unidade de medida): Prazo de Conclusão de Inquéritos Policiais — Indice no inicio do PPA: - — Indice no ano de avaliação: 25,000 — Indice no Final do PPA: 82,000

Ações Orçamentárias / Não Orçamentárias

Atividades / Produto (Unidade)	Regionalização	Execução Física: Previsão PPA	Execução Física: Realizado	Execução Física: A Realizar até o final do PPA	Execução Fínanceira: Realizado
Operacionalização do Centro Integrado de Operações -CIOPS - 2024					
ocorrências apuradas (Unidade)	Estado	-	30.496,000	-30.496,000	1.282.746
Total por Ação:		**-**	**30.496,000**	**-30.496,000**	**1.282.746**
Operacionalização dos Centros Integrados de Segurança - CIS - 2025					
Cidadãos assistidos (Unidade)	Estado	3,000	3,000	6,000	212.153
Total por Ação:		**3,000**	**3,000**	**6,000**	**212.153**
Operacionalização dos Programas do Plano Nacional de Segurança Pública - 2026					
- (Unidade)	Estado	-	4.030,000	-4.030,000	21.573.171
Total por Ação:		**-**	**4.030,000**	**-4.030,000**	**21.573.171**
Treinamento e Capacitação dos Servidores da Polícia Civil - 2028					
Servidores capacitados (Unidade)	Estado	-	1.015,000	-945,000	15.917
Total por Ação:		**-**	**1.015,000**	**-945,000**	**15.917**
Funcionamento das Unidades Policiais na Capital e Interior - 2029					
Unidade mantida (Unidade)	Estado	-	45,000	59.955,000	2.844.436
Total por Ação:		**-**	**45,000**	**59.955,000**	**2.844.436**
Operacionalização das Ações de Polícia Comunitária - 2030					
Comunidades assistidas (Unidade)	Estado	40,000	44,000	-4,000	257.385
Total por Ação:		**40,000**	**44,000**	**-4,000**	**257.385**
Operacionalização de Serviços de Transporte - 2033					
Ferramentas e equipamentos (Unidade)	Estado	-	100,000	130,000	903.329
Total por Ação:		**-**	**100,000**	**130,000**	**903.329**
Ações Sócio-Educativas Relacionadas à Segurança Pública - 2034					
Atendimentos realizados (Unidade)	Estado	-	857,000	-845,000	445.391
Total por Ação:		**-**	**857,000**	**-845,000**	**445.391**

MONITORAMENTO DOS PROGRAMAS E AÇÕES DO PPA - 2005

Ações Orçamentárias / Não Orçamentárias

Atividades		Execução Física			Execução Fínanceira
	Regionalização	Previsão PPA	Realizado	A Realizar até o final do PPA	Realizado
Produto (Unidade)					
Coordenação e Manutenção do Centro de Assistência Social - 2037					
Policial atendido (Unidade)	Estado	1.962,000	340,000	5.122,000	28.519
	Total por Ação:	**1.962,000**	**340,000**	**5.122,000**	**28.519**
Manutenção da Creche e do Colégio da PMAM - 2038					
Crianças e adolescentes assistidos (Unidade)	Estado	520,000	520,000	3.170,000	23.182
	Total por Ação:	**520,000**	**520,000**	**3.170,000**	**23.182**
Manutenção do Centro de Convivência do Idoso - 2039					
Pessoa atendida (Unidade)	Estado	15,000	300,000	-125,000	7.290
	Total por Ação:	**15,000**	**300,000**	**-125,000**	**7.290**
Combate ao Crime Organizado e ao Narcotráfico - 2045					
Ocorrência atendida (Unidade)	Estado	-	34,000	-10,000	48.604
	Total por Ação:	**-**	**34,000**	**-10,000**	**48.604**
Capacitação Profissional do Policial Militar - 2047					
Servidor capacitado (Unidade)	Estado	144,000	14,000	715,000	169.092
	Total por Ação:	**144,000**	**14,000**	**715,000**	**169.092**
Operacionalizaçao das unidades policiais militares na capital e interior - 2048					
Unidade mantida (Unidade)	Estado	-	55,000	15,000	9.091.512
	Total por Ação:	**-**	**55,000**	**15,000**	**9.091.512**
Operacionalização do Serviço de Alimentação da PMAM - 2049					
Servidor beneficiado (Unidade)	Estado	4.070,000	5.070,000	13.850,000	6.306.052
	Total por Ação:	**4.070,000**	**5.070,000**	**13.850,000**	**6.306.052**
Serviço de Manutenção da Frota da PMAM - 2050					
Viaturas mantidas (Unidade)	Estado	345,000	940,000	1.805,000	2.792.314
	Total por Ação:	**345,000**	**940,000**	**1.805,000**	**2.792.314**

Ações Orçamentárias / Não Orçamentárias

Projetos		Execução Física			Execução Fínanceira
	Regionalização	Previsão PPA	Realizado	A Realizar até o final do PPA	Realizado
Produto (Unidade)					
Aparelhamento e Reaparelhamento das Unidades da Segurança Pública - 1009					
Unidades aparelhadas (Unidade)	Estado	2,000	1,000	40,000	5.179

MONITORAMENTO DOS PROGRAMAS E AÇÕES DO PPA - 2005

Ações Orçamentárias / Não Orçamentárias

Projetos		Execução Física			Execução Fínanceira
	Regionalização	Previsão PPA	Realizado	A Realizar até o final do PPA	Realizado
Produto (Unidade)					
Total por Ação:		**2,000**	**1,000**	**40,000**	**5.179**
Construção, Ampliação e Reforma de Unidades da Segurança Pública - 1010					
Unidade consstruída e aparelhada (Unidade)	Estado	1,000	1,000	24,000	14.301
	Região do Rio Negro/Solimões	-	3,000	-3,000	1.024.488
Total por Ação:		**1,000**	**4,000**	**21,000**	**1.038.788**
Modernização dos Setores de Informação e Inteligência da Policia Civil - 1014					
Equipamento adquirido (Unidade)	Estado	-	-	22,000	18.465
Total por Ação:		**-**	**-**	**22,000**	**18.465**
Reestruturação Física das Unidades Policiais da Capital e do Interior - 2031					
Unidade reestruturada (Unidade)	Estado	3,000	1,000	32,000	418.899
Total por Ação:		**3,000**	**1,000**	**32,000**	**418.899**
Modernização das Atividades da Polícia Técnico Científica em Perícias Criminais, Médico Legais e Datiloscópicas. - 2041					
Equipamento adquirido (Unidade)	Estado	-	1,000	9.999,000	136.575
Total por Ação:		**-**	**1,000**	**9.999,000**	**136.575**

MONITORAMENTO DOS PROGRAMAS E AÇÕES DO PPA - 2005

PROGRAMA: 3166 - PROGRAMA SOCIAL E AMBIENTAL DOS IGARAPES DE MANAUS

Objetivo: Melhorar as condíções de moradia da população residente na área do entorno dos igarapés de Manaus.

Público Alvo: População residente na área do entorno dos igarapés de Manaus.

Indicador (unidade de medida): Taxa de redução do número de famílias instaladas às margens dos igarapés de Manaus.	Indice no inicio do PPA: -	Indice no ano de avaliação: Indice no Final do PPA: -
Indicador (unidade de medida): Número de famílias instaladas nas áreas de entorno dos igarapés.	Indice no inicio do PPA: -	Indice no ano de avaliação: Indice no Final do PPA: -
Indicador (unidade de medida): Famílias assentadas	Indice no inicio do PPA: -	Indice no ano de avaliação: Indice no Final do PPA: -

Ações Orçamentárias / Não Orçamentárias

Projetos Produto (Unidade)	Regionalização	Execução Física Previsão PPA	Realizado	A Realizar até o final do PPA	Execução Fínanceira Realizado
Canalização e Dragagem dos Igarapés de Manaus. - 1148					
Igarapé dragado e canalizado (Hectare)	Região do Rio Negro/Solimões	-	2,800	-2,800	34.511.518
Total por Ação:		**275,000**	**2,800**	**1.094,200**	**34.511.518**
Reassentamento, Urbanização e Saneamento Básico do Entorno dos Igarapés - 1149					
Famílias reassentadas (Unidade)	Estado	5.250,000	-	12.550,000	15.465.932
	Região do Rio Negro/Solimões	31.250,000	-	-	54.811.286
Total por Ação:		**36.500,000**	**-**	**12.550,000**	**70.277.217**

MONITORAMENTO DOS PROGRAMAS E AÇÕES DO PPA - 2005

PROGRAMA: 2503 - PROTEÇAO AO MEIO AMBIENTE

Objetivo: Previnir atos de lesa-natureza decorrente de ações ou omissões que atentem contra o meio ambiente e o equilíbrio dos ecossistemas em áreas urbanas e rurais, inclusive em áreas indígenas.

Público Alvo: Populações residentes nos meios urbanos, rurais e seres que integram a fauna e flora.

Indicador (unidade de medida): Taxa anual de resolução dos atendimentos l

Indice no inicio do PPA: -

Indice no ano de avaliação:

Indice no Final do PPA: -

Ações Orçamentárias / Não Orçamentárias

Projetos / Produto (Unidade)	Regionalização	Execução Física: Previsão PPA	Execução Física: Realizado	Execução Física: A Realizar até o final do PPA	Execução Fínanceira: Realizado
Implantação de Bases Operativas do Meio Ambiente - 1053					
Base operativa implantada (Unidade)	Estado	1,000	1,000	4,000	287.862
Total por Ação:		**1,000**	**1,000**	**4,000**	**287.862**

MONITORAMENTO DOS PROGRAMAS E AÇÕES DO PPA - 2005

PROGRAMA: 3020 - QUALIDADE NO ENSINO SUPERIOR

Objetivo: Contribuir para ampliação e melhoria na qualidade do Ensino Superior no Estado do Amazonas.

Público Alvo: Alunos que já concluíram o Ensino Médio e de graduação.

Indicador (unidade de medida): Taxa de crescimento anual de vagas no Ensino Superior

Indice no inicio do PPA: 3.386,000

Indice no ano de avaliação: -

Indice no Final do PPA: 3.975,000

Ações Orçamentárias / Não Orçamentárias

Atividades Produto (Unidade)	Regionalização	Execução Física Previsão PPA	Realizado	A Realizar até o final do PPA	Execução Fínanceira Realizado
Funcionamento dos Centros e Estudos Superior das Unidades e Núcleos - 2133					
- (-)	Estado	-	216,000	-216,000	17.578.688
	Total por Ação:	**-**	**216,000**	**-216,000**	**17.578.688**
Vestibular - 2134					
Vaga oferecida (Unidade)	Estado	5.800,000	3.519,000	22.701,000	4.988.960
	Total por Ação:	**5.800,000**	**3.519,000**	**22.701,000**	**4.988.960**
Estágio Curricular para Estudantes da Universidade do Estado do Amazonas - 2136					
Aluno beneficiado (Unidade)	Estado	160,000	60,000	2.410,000	19.012
	Total por Ação:	**160,000**	**60,000**	**2.410,000**	**19.012**
Ensino e Pesquisa em Pós-Graduação - 2137					
Pesquisa realizada (Unidade)	Estado	-	58,000	2.645,000	464.383
	Total por Ação:	**-**	**58,000**	**2.645,000**	**464.383**
Graduação em Ciências Políticas e Gestão Pública - 2138					
Aluno matriculado (Unidade)	Estado	-	7.680,000	-6.660,000	3.041.270
	Total por Ação:	**-**	**7.680,000**	**-6.660,000**	**3.041.270**
Extensão Universitária - 2139					
Pesquisa realizada (Unidade)	Estado	2.500,000	250,000	3.100,000	3.896.862
	Total por Ação:	**2.500,000**	**250,000**	**3.100,000**	**3.896.862**

Ações Orçamentárias / Não Orçamentárias

Projetos Produto (Unidade)	Regionalização	Execução Física Previsão PPA	Realizado	A Realizar até o final do PPA	Execução Fínanceira Realizado
Aquisição de Livros para o Acervo Bibliográfico - 1071					
Livro adquirido (Unidade)	Estado	-	245,000	37.755,000	38.034
	Total por Ação:	**-**	**245,000**	**37.755,000**	**38.034**

MONITORAMENTO DOS PROGRAMAS E AÇÕES DO PPA - 2005

Ações Orçamentárias / Não Orçamentárias

Projetos		Execução Física			Execução Fínanceira
	Regionalização	Previsão PPA	Realizado	A Realizar até o final do PPA	Realizado
Produto (Unidade)					
Aquisição de Equipamentos de Laboratórios - 1072					
Equipamento adquirido (Unidade)	Estado	-	349,000	-349,000	758.809
Total por Ação:		**-**	**349,000**	**-349,000**	**758.809**
Ampliaçao da Rede Fisica - UEA - 1075					
Escola ampliada (% de execução física)	Região do Alto Solimões	-	99,000	-99,000	629.233
	Região do Rio Negro/Solimões	-	80,000	-80,000	3.613.585
Total por Ação:		**-**	**179,000**	**-179,000**	**4.242.819**

MONITORAMENTO DOS PROGRAMAS E AÇÕES DO PPA - 2005

PROGRAMA: 3089 - REABILITAÇAO PSICO-SOCIAL.

Objetivo: Promover a melhoria de qualidade e a humanização do atendimento à saúde dos portadores de patologias mentais e agravos psicossociais.

Público Alvo: Crianças, adolescentes, adultos e idosos sujeitos a patologias mentais e agravos psicossociais, usuários de álcool e outras drogas.

Indicador (unidade de medida): Proporção de internações hospitalares por transtornos mentais e comportamentais

Indice no inicio do PPA: -

Indice no ano de avaliação:

Indice no Final do PPA: 25,000

Ações Orçamentárias / Não Orçamentárias

Atividades / Produto (Unidade)	Regionalização	Execução Física: Previsão PPA	Execução Física: Realizado	Execução Física: A Realizar até o final do PPA	Execução Fínanceira: Realizado
Administração e Gestão do Programa - 2177					
Unidade funcionando (Unidade)	Estado	-	1,000	-1,000	987.238
	Região do Rio Negro/Solimões	-	1,000	-	2.000
Total por Ação:		**-**	**2,000**	**-1,000**	**989.238**
Assistência à Saúde da População na Área de Psiquiatria - CPER. - 2216					
Paciente assistido (Unidade)	Estado	244,000	31.442,000	-30.967,000	513.381
	Região do Rio Negro/Solimões	-	3.330,000	-3.330,000	54.376
Total por Ação:		**244,000**	**34.772,000**	**-34.297,000**	**567.758**
Manutenção da Rede de Atenção Diária de Saúde Mental - 2312					
Paciente atendido (Unidade)	Estado	-	51.724,000	-51.724,000	787.252
Total por Ação:		**-**	**51.724,000**	**-51.724,000**	**787.252**

MONITORAMENTO DOS PROGRAMAS E AÇÕES DO PPA - 2005

PROGRAMA: 3098 - RECUPERAÇAO E ABERTURA DA MALHA VIARIA DO AMAZONAS

Objetivo: Melhorar e expandir a malha viária, objetivando viabilizar a exploração do potencial econômico e turístico da região.

Público Alvo: Habitantes do Estado do Amazonas.

Ações Orçamentárias / Não Orçamentárias

Atividades		Execução Física			Execução Fínanceira
Produto (Unidade)	Regionalização	Previsão PPA	Realizado	A Realizar até o final do PPA	Realizado
Construção e Recuperação de Estradas - 2217					
Estrada construída ou recuperada (Unidade)	Estado	-	43,500	-	530.000
	Região do Purus	-	-	-	824.903
Total por Ação:		**-**	**43,500**	**-**	**1.354.903**

Ações Orçamentárias / Não Orçamentárias

Projetos		Execução Física			Execução Fínanceira
Produto (Unidade)	Regionalização	Previsão PPA	Realizado	A Realizar até o final do PPA	Realizado
Construção e Recuperação de Estradas - 2217					
Estrada construída ou recuperada (Km)	Região do Alto Solimões	4,000	7,000	-7,000	10.000.000
	Região do Madeira	4,000	133,000	-133,000	2.783.244
	Região do Médio Amazonas	23,000	149,800	16,200	21.366.930
	Região do Rio Negro/Solimões	108,000	782,000	-424,410	93.318.189
	Região do Triângulo (Jutaí, Juruá, Solimões)	-	0,660	-0,660	1.446.040
Total por Ação:		**139,000**	**1.072,460**	**-548,870**	**128.914.403**

MONITORAMENTO DOS PROGRAMAS E AÇÕES DO PPA - 2005

PROGRAMA: 2108 - REESTRUTURAÇAO DO SISTEMA PENITENCIARIO

Objetivo: Ampliar, adequar e modernizar o sistema penitenciário conforme exigência da legislação pertinente e diretrizes do Ministério da Justiça.

Público Alvo: População carcerária.

Indicador (unidade de medida): Déficit de vagas no sistema penal

Indice no inicio do PPA: -

Indice no ano de avaliação:

Indice no Final do PPA: -

Ações Orçamentárias / Não Orçamentárias

Atividades Produto (Unidade)	Regionalização	Execução Física Previsão PPA	Realizado	A Realizar até o final do PPA	Execução Fínanceira Realizado
Capacitação dos Servidores do Sistema Penitencário - 2087					
Servidor capacitado (Unidade)	Estado	-	25,000	325,000	19.640
Total por Ação:		**-**	**25,000**	**325,000**	**19.640**

Ações Orçamentárias / Não Orçamentárias

Projetos Produto (Unidade)	Regionalização	Execução Física Previsão PPA	Realizado	A Realizar até o final do PPA	Execução Fínanceira Realizado
Reforma, Ampliação e Aparelhamento das Unidades Penais na Capital e no Interior do Estado - 1039					
Unidade reformada/ampliada e aparelhada (% de execução)	Região do Rio Negro/Solimões	1,000	-	-	227.075
Total por Ação:		**1,000**	**-**	**-**	**227.075**
Construção, Ampliação e Aparelhamento de Unidades Prisionais na Capital e no Interior do Estado - 1040					
Unidades construídas e aparelhadas (Unidade)	Região do Rio Negro/Solimões	2,000	1,000	2,000	8.896.057
Total por Ação:		**2,000**	**1,000**	**2,000**	**8.896.057**

MONITORAMENTO DOS PROGRAMAS E AÇÕES DO PPA - 2005

PROGRAMA: 3073 - REGISTRO MERCANTIL

Objetivo: Otimizar o tempo de atendimento do registro mercantil e da demanda de informações empresariais por entidades oficiais, universo empresarial e demais segmentos da sociedade.

Público Alvo: Usuários da JUCEA, entidades oficiais e universo empresarial.

Ações Orçamentárias / Não Orçamentárias

Atividades Produto (Unidade)	Regionalização	Execução Física Previsão PPA	Realizado	A Realizar até o final do PPA	Execução Fínanceira Realizado
Registro de Empresas Mercantis e Atividades Afins - 2175					
Empresa/atividade afim registrada (Unidade)	Estado	3.759,000	1.321,000	14.758,000	487.634
	Região do Rio Negro/Solimões	-	-	-	171.707
Total por Ação:		**3.759,000**	**1.321,000**	**14.758,000**	**659.341**

MONITORAMENTO DOS PROGRAMAS E AÇÕES DO PPA - 2005

PROGRAMA: 3145 - REGULARIZAÇAO FUNDIARIA

Objetivo: Promover a regularização fundiária urbana e rural.

Público Alvo: Ocupantes de terras públicas em geral.

Indicador (unidade de medida): Familia beneficiada

Indice no inicio do PPA: -

Indice no ano de avaliação:

Indice no Final do PPA: 10.000,000

Ações Orçamentárias / Não Orçamentárias

Atividades Produto (Unidade)	Regionalização	Execução Física Previsão PPA	Realizado	A Realizar até o final do PPA	Execução Fínanceira Realizado
Ressarcimento de Valores Pagos Indevidamente ou por Desistência de Terrenos Comercializados. - 2313					
terrenos comercializados (Unidade)	Estado	-	-	-	33.632
Total por Ação:		**-**	**-**	**-**	**33.632**

Ações Orçamentárias / Não Orçamentárias

Projetos Produto (Unidade)	Regionalização	Execução Física Previsão PPA	Realizado	A Realizar até o final do PPA	Execução Fínanceira Realizado
Aquisição e Incorporação de Imóveis para Regularização Fundiária - 1131					
Área adquirida/incorporada (M²)	Estado	-	97,000	39.903,000	547.418
Total por Ação:		**-**	**97,000**	**39.903,000**	**547.418**
Demarcação Topográfica para Regularização Fundiária - 1132					
Área demarcada (Hectare)	Estado	622,000	-	-	596.131
Total por Ação:		**622,000**	**-**	**-**	**596.131**
Desapropriação de Imóveis para Fins de Assentamento - 1133					
Famílias assentadas (Unidade)	Estado	-	40,000	-40,000	255.801
Total por Ação:		**-**	**40,000**	**-40,000**	**255.801**
Execução de Projetos de Assentamento - 1134					
Famílias assentadas (Unidade)	Estado	-	50,000	-50,000	327.956
Total por Ação:		**-**	**50,000**	**-50,000**	**327.956**
Demarcação topográfica - 1160					
Área demarcada (Hectare (ha))	Estado	-	250.000,000	-250.000,000	462.818
Total por Ação:		**-**	**250.000,000**	**-250.000,000**	**462.818**

MONITORAMENTO DOS PROGRAMAS E AÇÕES DO PPA - 2005

PROGRAMA: 3047 - SANEAMENTO E SAUDE

Objetivo: Fomentar a implementação, ampliação e estruturação dos serviços de saneamento.

Público Alvo: População do Estado do Amazonas.

Indicador (unidade de medida): Taxa de cobertura dos serviços de água, esgoto e drenagem Indice no inicio do PPA: 76,000 Indice no ano de avaliação:
Indice no Final do PPA: -

Ações Orçamentárias / Não Orçamentárias

Atividades Produto (Unidade)	Regionalização	Execução Física Previsão PPA	Realizado	A Realizar até o final do PPA	Execução Fínanceira Realizado
Regulação do Sistema de Saneamento - 2148					
Fiscalização realizada (Unidade)	Estado	98.000,000	120.600,000	727.400,000	65.676
	Total por Ação:	**98.000,000**	**120.600,000**	**727.400,000**	**65.676**

Ações Orçamentárias / Não Orçamentárias

Não Orçamentárias Produto (Unidade)	Regionalização	Execução Física Previsão PPA	Realizado	A Realizar até o final do PPA	Execução Fínanceira Realizado
Tratamento de Água - 9008					
Água tratada (-)	Estado	-	9.586,000	-9.548,000	275.758
	Total por Ação:	**-**	**9.586,000**	**-9.548,000**	**275.758**
Expansão da Rede de Água - 9009					
Família beneficiada (Unidade)	Estado	-	6.400,000	-6.400,000	35.166
	Total por Ação:	**-**	**6.400,000**	**-6.400,000**	**35.166**
Reservação de água. - 9010					
Reservatório construído (Unidade)	Estado	-	5,000	12,000	127.350
	Total por Ação:	**-**	**5,000**	**12,000**	**127.350**
Serviço de Abastecimento de Água - 9012					
Água disponibilizada (-)	Estado	-	16.132,000	-16.132,000	163.038
	Total por Ação:	**-**	**16.132,000**	**-16.132,000**	**163.038**

MONITORAMENTO DOS PROGRAMAS E AÇÕES DO PPA - 2005

PROGRAMA: 3185 - SANEAMENTO, EXTENSAO E ABASTECIMENTO DE AGUA PARA O AMAZONAS

Objetivo: Melhorar a infra-estrutura de abastecimento de água e saneamento das comunidades ribeirinhas.

Público Alvo: População interiorana

Ações Orçamentárias / Não Orçamentárias

Projetos Produto (Unidade)	Regionalização	Execução Física Previsão PPA	Realizado	A Realizar até o final do PPA	Execução Fínanceira Realizado
Saneamento e Abastecimento de Água - 1161 **- (Unidade)**	Estado	-	-	-	637.414
	Região do Alto Juruá	-	-	-	146.372
	Região do Baixo Amazonas	-	1,000	-1,000	39.111
	Região do Madeira	-	2,000	-2,000	541.621
	Região do Médio Amazonas	-	1,000	-1,000	690.698
	Região do Rio Negro/Solimões	-	1,000	-1,000	411.961
	Região do Triângulo (Jutaí, Juruá, Solimões)	-	1,000	-1,000	401.486
Total por Ação:		**-**	**6,000**	**-6,000**	**2.868.664**

MONITORAMENTO DOS PROGRAMAS E AÇÕES DO PPA - 2005

PROGRAMA: 1734 - SEFAZ MELHOR

Objetivo: Modernizar e racionalizar a administração fiscal, visando reduzir a evasão e a sonegação, contribuindo para a sustentabilidade econômico-financeira do Estado

Público Alvo: Contribuintes, órgãos públicos federais, estaduais e municipais afins.

Ações Orçamentárias / Não Orçamentárias

Atividades Produto (Unidade)	Regionalização	Execução Física Previsão PPA	Realizado	A Realizar até o final do PPA	Execução Fínanceira Realizado
Educação Tributária - 2066					
Evento realizado (Unidade)	Estado	-	50,000	-40,000	15.000
Total por Ação:		**-**	**50,000**	**-40,000**	**15.000**
Capacitação de Servidores Públicos Estaduais - 2067					
Servidor capacitado (Unidade)	Estado	250,000	2.324,000	-	768.655
Total por Ação:		**250,000**	**2.324,000**	**-**	**768.655**
Funcionamento dos Postos de Arrecadação e Fiscalização - 2068					
Postos em funcionamento (Unidade)	Estado	-	72,000	52,000	769.199
	Região do Alto Solimões	-	7,000	-	835
	Região do Baixo Amazonas	-	6,000	-	550
	Região do Madeira	-	5,000	-	3.126
	Região do Médio Amazonas	-	7,000	-	550
	Região do Purus	-	5,000	-	5.775
Total por Ação:		**-**	**102,000**	**52,000**	**780.035**

Ações Orçamentárias / Não Orçamentárias

Projetos Produto (Unidade)	Regionalização	Execução Física Previsão PPA	Realizado	A Realizar até o final do PPA	Execução Fínanceira Realizado
Modernização da Administração Tributária - 1028					
- (-)	Estado	-	-	-	881.354
Total por Ação:		**-**	**-**	**-**	**881.354**
Construção de Postos Fiscais e Agências - 1029					
Posto fiscal construído (Unidade)	Região do Rio Negro/Solimões	-	-	-	263.149
Total por Ação:		**2,000**	**-**	**-**	**263.149**
Modernização e Adequação das Instalações da SEFAZ - 1034					
Instalação modernizada (Unidade)	Região do Rio Negro/Solimões	1,000	1,000	2,000	280.500

MONITORAMENTO DOS PROGRAMAS E AÇÕES DO PPA - 2005

Ações Orçamentárias / Não Orçamentárias

Projetos		Execução Física			Execução Fínanceira
	Regionalização	Previsão PPA	Realizado	A Realizar até o final do PPA	Realizado
Produto (Unidade)					
	Total por Ação:	**1,000**	**1,000**	**2,000**	**280.500**
Modernização Administrativa da SEFAZ - 1036					
- (Unidade)	Estado	-	-	-	3.900
	Total por Ação:	**-**	**-**	**-**	**3.900**

MONITORAMENTO DOS PROGRAMAS E AÇÕES DO PPA - 2005

PROGRAMA: 3039 - TELECOMUNICAÇAO E RADIODIFUSAO

Objetivo: Reaparelhar e ampliar as estações de televisão e rádio.

Público Alvo: População em geral.

Indicador (unidade de medida): Emissoras instaladas

Indice no inicio do PPA: -

Indice no ano de avaliação:

Indice no Final do PPA: -

Ações Orçamentárias / Não Orçamentárias

Atividades Produto (Unidade)	Regionalização	Execução Física Previsão PPA	Realizado	A Realizar até o final do PPA	Execução Fínanceira Realizado
Operacionalização dos Serviços de Televisão e Rádio - 2147					
Programação veiculada (Horas)	Estado	-	500,000	500,000	218.654
Total por Ação:		**-**	**500,000**	**500,000**	**218.654**

MONITORAMENTO DOS PROGRAMAS E AÇÕES DO PPA - 2005

PROGRAMA: 3070 - TUDO PELA PREVENÇAO E TRATAMENTO EM DERMATOLOGIA E DOENÇAS SEXUALMENTE TRANSMISSIVEIS

Objetivo: Diagnosticar e tratar com máxima resolutividade as doenças dermatológicas e sexualmente transmissíveis (DST) nos níveis de atenção básica e média complexidade, e contribuir para a eliminação da hanseníase no Estado do Amazonas.

Público Alvo: População do Estado do Amazonas.

Indicador (unidade de medida): Coeficiente de Detecção

Indice no inicio do PPA: 4,490

Indice no ano de avaliação:

Indice no Final do PPA: 3,130

Ações Orçamentárias / Não Orçamentárias

Atividades Produto (Unidade)	Regionalização	Execução Física Previsão PPA	Realizado	A Realizar até o final do PPA	Execução Fínanceira Realizado
Funcionamento do Ambulatório da Fundação de Dermatologia Tropical e Venereologia Alfredo da Matta - FUAM - 2166					
Paciente atendido (Unidade)	Estado	922,550	76.272,000	748.522,336	789.754
	Total por Ação:	**922,550**	**76.272,000**	**748.522,336**	**789.754**
Ensino e Pesquisa em Dermatologia e Doenças Sexualmente Transmissíveis - DST - 2167					
Profissional capacitado (Unidade)	Estado	260,000	411,000	1.484,755	271.482
	Total por Ação:	**260,000**	**411,000**	**1.484,755**	**271.482**
Prevenção e Controle da Hanseníase e Outras Dermatoses de Interesse Sanitário - 2168					
Paciente atendido (Unidade)	Estado	517,500	142.464,000	-133.678,741	665.714
	Total por Ação:	**517,500**	**142.464,000**	**-133.678,741**	**665.714**

Ações Orçamentárias / Não Orçamentárias

Projetos Produto (Unidade)	Regionalização	Execução Física Previsão PPA	Realizado	A Realizar até o final do PPA	Execução Fínanceira Realizado
Reforma e Aparelhamento da Fundação de Dermatologia Tropical e Venereologia Alfredo da Matta - FUAM - 1089					
Unidade de Saúde reformada (% de execução física)	Região do Rio Negro/Solimões	10,000	44,000	20,000	519.987
	Total por Ação:	**10,000**	**44,000**	**20,000**	**519.987**

MONITORAMENTO DOS PROGRAMAS E AÇÕES DO PPA - 2005

PROGRAMA: 3115 - TURISMO CULTURAL

Objetivo: Resgatar ritos e mitos populares como atrativos para incremento do fluxo turístico e interiorizar o turismo.

Público Alvo: Comunidade tradicional local.

Indicador (unidade de medida): Taxa de crescimento anual de empregos formais ocupados das atividades turísticas do Estado do Amazonas

Indice no inicio do PPA: -

Indice no ano de avaliação:

Indice no Final do PPA: 30,000

Ações Orçamentárias / Não Orçamentárias

Não Orçamentárias Produto (Unidade)	Regionalização	Execução Física Previsão PPA	Realizado	A Realizar até o final do PPA	Execução Fínanceira Realizado
Resgate da Cultura Local e Sensibilização para o Turismo - 9031					
Comunidade beneficiada (Unidade)	Estado	10,000	18,000	22,000	16.000
Total por Ação:		**10,000**	**18,000**	**22,000**	**16.000**
Capacitação de Guias Mirins de Turismo - 9033					
Alunos capacitados (Unidade)	Estado	500,000	85,000	1.415,000	17.000
Total por Ação:		**500,000**	**85,000**	**1.415,000**	**17.000**

MONITORAMENTO DOS PROGRAMAS E AÇÕES DO PPA - 2005

PROGRAMA: 3094 - TURISMO DE NATUREZA

Objetivo: Ordenar de forma sustentável a atividade do turismo de natureza, com geração de benefícios às comunidades envolvidas.

Público Alvo: Municípios e comunidades com potencial ambiental notável e possibilidade de uso turístico.

Indicador (unidade de medida): Taxa de crescimento anual de empregos formais ocupados das atividades turísticas do Estado do Amazonas, exceto capital.

Indice no inicio do PPA: -

Indice no ano de avaliação:

Indice no Final do PPA: -

Ações Orçamentárias / Não Orçamentárias

Não Orçamentárias		Execução Física			Execução Fínanceira
Produto (Unidade)	Regionalização	Previsão PPA	Realizado	A Realizar até o final do PPA	Realizado
Aproveitamento Turístico de Unidades de Conservação - UC´S - 9027					
Parque/Unidade de Conservação aproveitada para o turismo (Unidade)	Estado	5,000	9,000	11,000	40.000
Total por Ação:		**5,000**	**9,000**	**11,000**	**40.000**
Capacitação de Guias para o Ecoturismo - 9028					
Pessoal capacitado (Unidade)	Estado	50,000	254,000	-54,000	84.177
Total por Ação:		**50,000**	**254,000**	**-54,000**	**84.177**
Mapeamento de Potencialidades para o Ecoturismo - 9029					
Área mapeada (Km²)	Estado	-	12,000	-12,000	35.767
Total por Ação:		**-**	**12,000**	**-12,000**	**35.767**

MONITORAMENTO DOS PROGRAMAS E AÇÕES DO PPA - 2005

PROGRAMA: 3169 - UNIVERSALIZAÇAO DO ACESSO AOS SERVIÇOS PUBLICOS E PROGRAMAS DE GOVERNO

Objetivo: Disponibilizar os serviços públicos e programas de governo à população do Amazonas, de forma descentralizada.

Público Alvo: População do Estado.

Indicador (unidade de medida): Número de famílias atendidas com os programas de governo

Indice no inicio do PPA: -

Indice no ano de avaliação:

Indice no Final do PPA: -

Ações Orçamentárias / Não Orçamentárias

Atividades Produto (Unidade)	Regionalização	Execução Física Previsão PPA	Realizado	A Realizar até o final do PPA	Execução Fínanceira Realizado
Implementação da Agência do Momento de Atendimento Especial - MAE - 2292					
Cidadão atendido (Unidade)	Estado	56.000,000	-	101.000,000	220.336
Total por Ação:		**56.000,000**	**-**	**101.000,000**	**220.336**
Implementação das Unidades de Pronto Atendimento ao Cidadão - PAC - 2293					
Cidadão atendido (Unidade)	Estado	750,000	6.774,000	-1.251,000	2.824.792
Total por Ação:		**750,000**	**6.774,000**	**-1.251,000**	**2.824.792**
Ações de Cidadânia - 2294					
Cidadão atendido (Unidade)	Estado	7.500,000	19.173,000	-11.673,000	636.733
	Região do Alto Solimões	-	400,000	-	67.400
	Região do Médio Amazonas	-	791,000	-	55.330
Total por Ação:		**7.500,000**	**20.364,000**	**-11.673,000**	**759.463**
Implementação do Pronto Atendimento Itinerante - PAI - 2295					
Cidadão atendido (Unidade)	Estado	290.000,000	412.754,000	997.246,000	5.001.916
	Região do Baixo Amazonas	-	64.152,000	-	80.000
Total por Ação:		**290.000,000**	**476.906,000**	**997.246,000**	**5.081.916**

MONITORAMENTO DOS PROGRAMAS E AÇÕES DO PPA - 2005

PROGRAMA: 3049 - VIAGEM SEGURA

Objetivo: Proporcionar à população dos municípios deslocamento em transporte hidroviário coletivo com conforto, rapidez, economia e segurança.

Público Alvo: População dos Municípios do Estado do Amazonas.

Ações Orçamentárias / Não Orçamentárias

Atividades Produto (Unidade)	Regionalização	Execução Física Previsão PPA	Realizado	A Realizar até o final do PPA	Execução Fínanceira Realizado
Regulação do Sistema de Transportes Rodoviários e Aquaviários - 2149					
Fiscalização realizada (Unidade)	Estado	19.000,000	21.050,000	-	49.987
Total por Ação:		**19.000,000**	**21.050,000**	**-**	**49.987**

MONITORAMENTO DOS PROGRAMAS E AÇÕES DO PPA - 2005

PROGRAMA: 3072 - VIGILANCIA A SAUDE

Objetivo: Efetivar a prevenção e o controle de doenças e outros agravos à saúde, através de ações de vigilância epidemiológica, sanitária e ambiental, imunização e controle de zoonoses.

Público Alvo: População do Estado do Amazonas.

Indicador (unidade de medida): Índice Parasitário da Malária

Indice no inicio do PPA: -

Indice no ano de avaliação:

Indice no Final do PPA: -

Ações Orçamentárias / Não Orçamentárias

Atividades Produto (Unidade)	Regionalização	Execução Física Previsão PPA	Realizado	A Realizar até o final do PPA	Execução Fínanceira Realizado
Vigilância Ambiental em Saúde - 2170					
Animal vacinado (Unidade)	Estado	348.954,000	987.624,000	-	21.817.343
	Total por Ação:	**348.954,000**	**987.624,000**	**-**	**21.817.343**
Ações de Vigilância em Saúde - 2172					
- (Unidade)	Estado	-	931,000	-931,000	5.191.342
	Total por Ação:	**-**	**931,000**	**-931,000**	**5.191.342**
Vigilância Sanitária - 2173					
População atendida (Unidade)	Estado	-	2.092,000	1.477,000	978.563
	Total por Ação:	**-**	**2.092,000**	**1.477,000**	**978.563**
Exames Laboratoriais em Saúde Pública - 2184					
Exame realizado (Unidade)	Estado	-	144.629,000	-144.629,000	3.561.808
	Total por Ação:	**-**	**144.629,000**	**-144.629,000**	**3.561.808**
Vigilância Sanitária - 2308					
População atendida (Unidade)	Estado	-	2.092,000	-2.092,000	69.500
	Total por Ação:	**-**	**2.092,000**	**-2.092,000**	**69.500**

MONITORAMENTO DOS PROGRAMAS E AÇÕES DO PPA - 2005

PROGRAMA: 3010 - VIVENDO COM DIGNIDADE

Objetivo: Promover a inclusão social das famílias em situação de vulnerabilidade social e pessoal no Estado do Amazonas.

Público Alvo: Famílias, gestantes e nutrizes, mulheres chefes de família, crianças e adolescentes em situação de risco social pessoal, em conflito com a lei, idosos, portadores de necessidades especiais.

Indicador (unidade de medida): Percentagem das comunidades e grupos populares em situação de vulnerabilidade social

Indice no inicio do PPA: 0,717

Indice no ano de avaliação:

Indice no Final do PPA: 0,725

Ações Orçamentárias / Não Orçamentárias

Atividades / Produto (Unidade)	Regionalização	Execução Física: Previsão PPA	Execução Física: Realizado	Execução Física: A Realizar até o final do PPA	Execução Fínanceira: Realizado
Atendimento Integral nos Centros de Referência da Família - PROFAMÍLIA - 2125					
Cidadãos assistidos (Unidade)	Estado	-	671,000	-	191.520
	Região do Rio Negro/Solimões	15.000,000	17.970,000	164.592,000	2.989.675
	Total por Ação:	**15.000,000**	**18.641,000**	**164.592,000**	**3.181.195**
Medidas Socioeducativas Voltadas ao Atendimento de Adolescentes Infratores - 2126					
Adolescentes assistidos (Unidade)	Estado	-	1.424,000	-	296.767
	Região do Rio Negro/Solimões	5.050,000	2.410,000	19.240,000	4.087.479
	Total por Ação:	**5.050,000**	**3.834,000**	**19.240,000**	**4.384.246**
Rede de Proteção e Promoção Social - 2127					
Cidadãos incluídos (Unidade)	Estado	4.000,000	104.357,000	-69.457,000	25.728.954
	Região do Rio Negro/Solimões	7.900,000	370.827,000	-370.827,000	13.190.193
	Total por Ação:	**11.900,000**	**475.184,000**	**-440.284,000**	**38.919.147**
Serviço de Ação Continuada - SAC/BPC - 2128					
Pessoa atendida (Unidade)	Estado	1.300,000	10.220,000	22.473,000	114.232
	Total por Ação:	**1.300,000**	**10.220,000**	**22.473,000**	**114.232**
Apoio Financeiro à Iniciativas de Inclusão Social dos Grupos Suscetíveis ao Processo de Exclusão - 2129					
Família beneficiada (Unidade)	Estado	1.200,000	13.788,000	-4.588,000	3.459.889
	Total por Ação:	**1.200,000**	**13.788,000**	**-4.588,000**	**3.459.889**

Anexos II – Lei 2.867, art. 5°, 3, inciso I e II, § 4°, incisos I, II e III.

- Demonstrativo dos programas, com adequações na Revisão do PPA 2006.

Legenda:

Programas, Ações e demais atributos que sofreram alteração, exclusão ou inclusão, conforme legenda abaixo.

Itálico	*- Palavras com alteração das características*
~~Tachado~~	~~- Palavras com item excluído~~
Sublinhado	- Palavras com item incluído
Normal	- Palavras que tiveram alteração apenas na Unidade de Medida que não consta no presente Relatório (Anexo I)

PLANO PLURIANUAL

ANEXO I I - Programas de Governo que sofreram adequações de acordo com o Art. 5º, § 3º, Inciso I e II da Lei nº 2.867, de 19 de dezembro de 2003.

Programa Finalistico

Valores em R$ 1,00

PROGRAMA: 2502 AÇÃO JUDICIÁRIA E DE CIDADANIA

Objetivo: *Defender os direitos essenciais do cidadão e da coletividade, com foco na dignidade humana.*

Publico Alvo: *População residente no Estado do Amazonas.*

Titulo	Produto	Regionalização	Periodo 2004 - 2007		Ano 2008/2009	
			Meta	R$	Meta	R$
Atividades						
Ações de Defesa do Código de Defesa do Consumidor do Estado do Amazonas	Procedimentos realizados	Estado	2.801,00	800.000,00	3.750,00	500.000,00
Garantias dos Direitos Humanos e Educação para a Cidadania no Estado do Amazonas	Eventos realizados	Estado	60,00	900.000,00	20,00	650.000,00
Proteção e Defesa dos Direitos da Cidadania - Direitos Individuais e Coletivos.	Pessoa assistida	Estado	1.898,00	955.000,00	1.600,00	565.000,00
Serviço de Proteção à Testemunha e à Vítima de Crimes	Pessoa assistida	Estado	433,00	810.000,00	160,00	245.000,00
Projetos						
Construção e Estruturação de Células Operacionais	Unidades construídas e aparelhadas	Região do Rio Negro/Solimões	20,00	786.000,00	40,00	-
Implantação de Sistemas Informatizados para Combate ao Crime Organizado e Prevenção ao Tráfico e Uso de Drogas	Sistema de informações implantado	Estado	26,00	515.000,00	10,00	320.000,00
Participação do Ministério Público na Estruturação da Escola Superior do Ministério Público	-	Estado	-	1.435.000,00	-	1.180.000,00

PROGRAMA: 3172 AMAZONAS EMPREENDEDOR

Objetivo: *Fomentar a criação de micro e pequenas empresas com vistas à geração de oportunidades de trabalho e renda.*

Publico Alvo: *Micro, pequeno empresário e artesãos.*

INDICADORES

Descrição	Unidade	Indice de Referencia	Data de Apuração	Base Geógrafica:	Periodicidade:	Previsão para os Índices			
						2004	2005	2006	2007
		0,00				0	0	0	0

Titulo	Produto	Regionalização	Periodo 2004 - 2007		Ano 2008/2009	
			Meta	R$	Meta	R$
Atividades						
Apoio ao Fomento do Pólo Moveleiro de Itacoatiara	Empregos Diretos e Indiretos	Região do Médio Amazonas	1.000,00	100.000,00	600,00	-
Implementação das Oficinas-Escolas	Oficina implementada	Estado	4,00	680.000,00	2,00	380.000,00
Incentivo aos Empreendimentos Produtivos - RENDAMAZ	Grupos de cidadãos atendidos	Estado	1.171,00	478.000,00	500,00	38.500,00

PLANO PLURIANUAL

ANEXO I I - Programas de Governo que sofreram adequações de acordo com o Art. 5º, § 3º, Inciso I e II da Lei nº 2.867, de 19 de dezembro de 2003.

Programa Finalistico

Valores em R$ 1,00

PROGRAMA: 3111 AMAZONAS AMBIENTAL - CONTROLE DAS ATIVIDADES POTENCIALMENTE POLUIDORAS E/OU DEGRADADORAS DO MEIO AMBIENTE DOS RECURSOS NATURAIS

Objetivo: *Reduzir o impacto ambiental das atividades potencialmente poluidoras e/ou degradadoras do meio ambiente no Estado do Amazonas; promover e difundir a educação ambiental.*

Publico Alvo: *Pessoas físicas e jurídicas que desenvolvam atividades com potencial de impacto ou degradação do meio ambiente no Estado do Amazonas e instituições públicas ou privadas que atuam na educação ambiental.*

INDICADORES

Descrição	Unidade	Indice de Referencia	Data de Apuração	Base Geógrafica:	Periodicidade:	Previsão para os Índices			
						2004	2005	2006	2007
Número de licenças ambientais	Unidade	1.735,00	31/12/2003	Estadual	Anual	2.041,00	2.350,00	2.575,00	2.832,00

Fonte: Instituto de Proteção Ambiental do Amazonas e INPE

Fórmula: total de licenças solicitadas/total de licenças emitidas

Titulo	Produto	Regionalização	Periodo 2004 - 2007		Ano 2008/2009	
			Meta	R$	Meta	R$
Atividades						
Gestão de Unidades de Conservação e Proteção Integral	Unidade de Conservação gerenciada	Estado	40,00	636.696,00	6,00	504.696,00
		Região do Alto Rio Negro	-	-	-	-
		Região do Baixo Amazonas	5,00	43.000,00	6,00	-
		Região do Médio Amazonas	4,00	53.000,00	4,00	-
		Região do Rio Negro/Solimões	14,00	214.000,00	19,00	-
Implementação e Execução de Projetos de Proteção e Uso Sustentável dos Recursos Naturais	Projetos e Convênios realizados/firm	Estado	250.706,00	611.135,00	-	611.135,00
		Região do Baixo Amazonas	4,00	64.000,00	6,00	-
		Região do Madeira	5,00	60.000,00	7,00	-
		Região do Médio Amazonas	6,00	73.000,00	8,00	-
		Região do Purus	4,00	71.000,00	6,00	-
		Região do Rio Negro/Solimões	9,00	70.000,00	13,00	-
Monitoramento, Controle, Fiscalização e Licenciamento Ambiental das Atividades Potencialmente Poluidoras	Licenças ambientais emitidas	Estado	9.381,00	3.200.800,00	1.575,00	2.361.800,00
		Região do Rio Negro/Solimões	3.505,00	881.000,00	4.635,00	155.000,00

PLANO PLURIANUAL

ANEXO I I - Programas de Governo que sofreram adequações de acordo com o Art. 5º, § 3º, Inciso I e II da Lei nº 2.867, de 19 de dezembro de 2003.

Programa Finalistico

Valores em R$ 1,00

PROGRAMA: 0200 AMAZONAS ANTIDROGAS

Objetivo: *Reduzir os índices de consumo de substâncias psicotrópicas na sociedade amazonense.*

Publico Alvo: *Sociedade.*

INDICADORES

Descrição	Unidade	Indice de Referencia	Data de Apuração	Base Geógrafica:	Periodicidade:	Previsão para os Índices			
						2004	2005	2006	2007
Redução do número de casos de uso de drogas	Percentage	0,00 (em apuração)		Estadual	Anual	125,00	125,00	125,00	125,00

Fonte: CONEN

Fórmula: %= 500-85/500*100

Titulo	Produto	Regionalização	Periodo 2004 - 2007		Ano 2008/2009	
			Meta	R$	Meta	R$
Atividades						
Campanha de Prevenção ao Uso de Drogas	Campanha realizada	Estado	123,00	57.500,00	16,00	42.000,00
Prevenção, Recuperação e Reinsersão Social de Usuários de Entorpecentes	Pessoa atendida	Estado	960,00	434.400,00	350,00	420.000,00
		Região do Rio Negro/Solimões	-	630.000,00	-	630.000,00
Projetos						
Criação de Escritórios de Representação do Conselho Estadual Anti Drogas	Município Beneficiado	Estado	17,00	30.100,00	16,00	25.000,00
		Região do Alto Solimões	-	-	-	-
		Região do Baixo Amazonas	-	-	-	-
		Região do Madeira	-	-	-	-
		Região do Médio Amazonas	-	-	-	-
		Região do Rio Negro/Solimões	-	-	-	-
		Região do Triângulo (Jutaí, Juruá, S	-	-	-	-

PLANO PLURIANUAL

ANEXO I I - Programas de Governo que sofreram adequações de acordo com o Art. 5º, § 3º, Inciso I e II da Lei nº 2.867, de 19 de dezembro de 2003.

Programa Finalistico

Valores em R$ 1,00

PROGRAMA: 2003 AMAZONAS CULTURAL

Objetivo: *Promover o resgate e a preservação da identidade cultural do Amazonas por meio da valorização e do incentivo às atividades culturais, em parceria com órgãos públicos e privados.*

Publico Alvo: *Artistas, intelectuais, pesquisadores, estudantes, técnicos ligados à área cultural, prestadores de serviços de apoio e visitantes.*

INDICADORES

Descrição	Unidade	Indice de Referencia	Data de Apuração	Base Geógrafica:	Periodicidade:	Previsão para os Índices 2004	2005	2006	2007
Número de público por espetáculos	Unidade	0,00 (em apuração)		Estadual	Anual	1.469.000,00	1.615.600,00	1.777.270,00	1.954.995,00
Fonte: SEC				**Fórmula:** Número de público/por quantidade de espetáculo					
Número de visitantes por espaço cultural	Unidade	0,00		Estadual	Anual	682.133,00	716.240,00	752.052,00	789.655,00
Fonte: SEC				**Fórmula:** Número de visitantes por espaço cultural					

Titulo	Produto	Regionalização	Periodo 2004 - 2007 Meta	R$	Ano 2008/2009 Meta	R$
Atividades						
Apoio a Projetos Culturais	Evento realizado/apoiado	Estado	4,00	3.122.000,00	8,00	-
		Região do Rio Negro/Solimões	-	1.000.000,00	-	-
Apoio às Festas Populares na Capital e Interior.	Evento realizado/apoiado	Estado	715,00	10.662.000,00	52,00	6.855.000,00
		Região do Alto Rio Negro	6,00	240.000,00	6,00	-
		Região do Alto Solimões	4,00	230.000,00	4,00	-
		Região do Baixo Amazonas	16,00	14.180.000,00	16,00	10.000,00
		Região do Madeira	6,00	400.000,00	6,00	-
		Região do Médio Amazonas	14,00	2.001.000,00	14,00	21.000,00
		Região do Purus	4,00	118.000,00	4,00	-
		Região do Rio Negro/Solimões	16,00	10.358.000,00	16,00	150.000,00
		Região do Triângulo (Jutaí, Juruá, S	8,00	470.000,00	8,00	-
Captação de Produção para o Pólo Audiovisual	Produções captadas	Estado	-	707.000,00	-	707.000,00
Circulação Artística na Capital e Interior	Evento realizado	Estado	570,00	9.357.280,00	-	9.357.280,00
Editoração, Distribuição e Promoção da Produção Literária e Fonográfica do Amazonas	Obra produzida	Estado	34,00	828.000,00	-	828.000,00
Formação Técnica e Artística	Alunos atendidos	Estado	9.500,00	5.681.000,00	6.200,00	3.581.000,00
Prêmios Governo do Estado	Artista premiado	Estado	-	312.480,00	-	312.480,00
Realização de Eventos Culturais	Eventos realizados	Estado	6,00	37.808.000,00	6,00	-
		Região do Rio Negro/Solimões	2,00	20.000.000,00	2,00	-
Sistema de Bibliotecas	Público atendido	Região do Rio Negro/Solimões	470.718,00	2.907.800,00	516.435,00	2.278.800,00
Sistema de Centros Culturais	Evento realizado	Região do Rio Negro/Solimões	4.669,00	16.056.160,00	4.841,00	4.656.160,00
Sistema de Museus	Público atendido	Região do Rio Negro/Solimões	148.274,00	1.679.000,00	158.240,00	1.319.000,00
Sistema de Teatros de Difusão	Evento realizado	Região do Rio Negro/Solimões	2.344,00	2.874.280,00	2.448,00	1.216.280,00

Valores em R$ 1,00

Teatro Patrimônio Cultural – Teatro Amazonas	Evento realizado	Região do Rio Negro/Solimões	151,00	36.237.440,00	-	36.037.440,00

PROGRAMA: 3064 AMAZONAS FLORESTAL - PROGRAMA ESTADUAL DE FLORESTAS E NEGÓCIOS SUSTENTÁVEIS

Objetivo: *Apoiar empreendimentos e estimular iniciativas de manejo sustentável da biodiversidade, promovendo o desenvolvimento econômico, com ênfase na geração de emprego e renda no meio rural.*

Publico Alvo: *Produtores rurais e florestais, associações e cooperativas, iniciativa privada, pequenos e médios empreendedores e a sociedade como um todo.*

INDICADORES

Descrição	Unidade	Indice de Referencia	Data de Apuração	Base Geógrafica:	Periodicidade:	Previsão para os Índices			
						2004	2005	2006	2007
Produtores apoiados para desenvolvimento sustentável (madeireiro, não madeireiro e animais silvestres)	Unidade	0,00 (em apuração)		Estadual	Anual	100,00	250,00	500,00	1.000,00

Fonte: IBAMA (2003) e Agência de Florestas e Negócios Sustentáveis

Fórmula: Levantamento com base nos protocolos de Planos de Manejo (pequena escala, empresarial e comunitário) e diagnósticos efetuados e a serem efetuados nos municípios.

Titulo	Produto	Regionalização	Periodo 2004 - 2007		Ano 2008/2009	
			Meta	R$	Meta	R$
Atividades						
Fortalecimento da Assistência Técnica, Extensão Florestal e da Fauna Silvestre	Comunidades assistidas	Estado	583,00	777.480,00	308,00	299.000,00
Gestão de Unidades de Conservação e Uso Sustentável	Unidade de Conservação gerenciada	Estado	9,00	1.592.500,00	6,00	1.123.000,00
Organização e Dinamização de Cadeias Produtivas Florestais e de Recursos da Fauna Silvestre	Projeto apoiado	Estado	2.487,00	2.102.900,00	1.400,00	1.392.000,00
Não Orçamentárias						
Apoio Técnico e Creditício para o Uso Sustentável dos Recursos Naturais – PROFLORESTA	Operação de crédito realizado	Estado	540,00	27.000.000,00	-	27.000.000,00

PROGRAMA: 3006 AMAZONAS INDÍGENA

Objetivo: *Promover, incentivar e disseminar o etnodesenvolvimento dos povos indígenas do Amazonas.*

Publico Alvo: *População indígena do Estado do Amazonas.*

Titulo	Produto	Regionalização	Periodo 2004 - 2007		Ano 2008/2009	
			Meta	R$	Meta	R$
Atividades						
Etnodesenvolvimento dos Povos Indígenas	Indígenas beneficiados	Estado	55.000,00	1.172.140,00	2.000,00	319.000,00
Fortalecimento das Organizações Indígenas	Organizações assistidas	Estado	61,00	351.000,00	-	351.000,00
Valorização e Divulgação da Diversidade Cultural e dos Direitos dos Povos Indígenas	Projetos implementados	Estado	257,00	310.000,00	-	310.000,00

PLANO PLURIANUAL

ANEXO I I - Programas de Governo que sofreram adequações de acordo com o Art. 5º, § 3º, Inciso I e II da Lei nº 2.867, de 19 de dezembro de 2003.

Programa Finalistico

Valores em R$ 1,00

PROGRAMA: 3084 APOIO LOGÍSTICO E ARTICULAÇÃO POLÍTICA DO GOVERNO

Objetivo: *Prover o Governo do Estado de uma logística de transporte aéreo, terrestre e fluvial, de apoio operacional e demais serviços inerentes ao atendimento de autoridades executivas estaduais, nacionais e internacionais em visita oficial ao Estado.*

Publico Alvo: *Órgãos da administração direta e indireta, autoridades e signatários da visita oficial.*

Titulo	Produto	Regionalização	Periodo 2004 - 2007		Ano 2008/2009	
			Meta	R$	Meta	R$
Atividades						
Articulação Política do Governo do Amazonas	-	Estado	-	1.801.515,00	-	948.915,00
Cerimonial Público	Evento realizado	Estado	355,00	3.395.399,00	356,00	2.263.799,00
Transporte e Segurança de Autoridades	-	Estado	-	47.738.962,00	-	21.364.962,00

PLANO PLURIANUAL

ANEXO I I - Programas de Governo que sofreram adequações de acordo com o Art. 5º, § 3º, Inciso I e II da Lei nº 2.867, de 19 de dezembro de 2003.

Programa Finalistico

Valores em R$ 1,00

PROGRAMA: 3156 APRIMORAMENTO DO ENSINO MÉDIO

Objetivo: *Ampliar o acesso, melhorar a qualidade e elevar o índice de aprovação no Ensino Médio.*

Publico Alvo: *Alunos do Ensino Médio da Rede Estadual.*

INDICADORES

Descrição	Unidade	Indice de Referencia	Data de Apuração	Base Geógrafica:	Periodicidade:	Previsão para os Índices 2004	2005	2006	2007
Taxa de aprovação dos alunos do Ensino Médio da rede estadual	Percentage	70,80	01/12/2002	Estadual	Anual	71,60	80,40	85,20	90,00

Fonte: Secretaria de Estado de Educação e Qualidade do Ensino

Fórmula: Relação porcentual entre a quantidade de alunos aprovados do ensino médio e o total de alunos aprovados + reprovados + abandono do ensino médio.

Titulo	Produto	Regionalização	Periodo 2004 - 2007 Meta	R$	Ano 2008/2009 Meta	R$
Atividades						
Aprimoramento Técnico e Pedagógico de Docentes e da Gestão Escolar - PROMED	Aluno beneficiado	Estado	361.268,00	5.084.760,00	322.768,00	2.734.760,00
Incentivo à Formação Integral do Aluno	Aluno beneficiado	Estado	483.146,00	62.166.252,00	322.768,00	29.139.000,00
Manutenção do Ensino Médio	Alunos matriculados	Estado	483.146,00	7.071.400,00	322.768,00	2.426.000,00
Projetos						
Construção, Ampliação e Equipamento de Escolas	Escola construída/equipada	Região do Alto Rio Negro	2,00	5.478.866,00	-	3.378.866,00
		Região do Alto Solimões	2,00	3.833.888,00	-	1.733.888,00
		Região do Baixo Amazonas	3,00	6.571.360,00	2,00	2.271.360,00
		Região do Madeira	2,00	4.832.265,00	-	2.732.265,00
		Região do Médio Amazonas	1,00	6.238.784,00	-	3.838.784,00
		Região do Purus	3,00	4.308.020,00	2,00	608.020,00
		Região do Triângulo (Jutaí, Juruá, S	3,00	4.867.240,00	2,00	667.240,00
Reforma e Reequipamento de Escola	Escola reformada/reequipada	Região do Alto Juruá	8,00	3.694.552,00	-	2.694.552,00
		Região do Alto Rio Negro	2,00	1.547.000,00	-	547.000,00
		Região do Alto Solimões	3,00	2.613.261,00	-	1.613.261,00
		Região do Baixo Amazonas	8,00	1.507.843,00	-	507.843,00
		Região do Madeira	4,00	1.940.615,00	-	940.615,00
		Região do Médio Amazonas	4,00	1.856.000,00	-	856.000,00
		Região do Purus	2,00	2.134.913,00	-	1.529.913,00
		Região do Rio Negro/Solimões	34,00	9.983.000,00	30,00	1.430.000,00
		Região do Triângulo (Jutaí, Juruá, S	6,00	3.873.475,00	-	2.873.475,00

PLANO PLURIANUAL

ANEXO I I - Programas de Governo que sofreram adequações de acordo com o Art. 5º, § 3º, Inciso I e II da Lei nº 2.867, de 19 de dezembro de 2003.

Programa Finalistico

Valores em R$ 1,00

PROGRAMA: 3150 APRIMORAMENTO DA EDUCAÇÃO DIFERENCIADA

Objetivo: *Garantir, com qualidade, atendimento pleno à demanda da educação de jovens e adultos, à educação escolar indígena e aos alunos portadores de necessidades educacionais específicas.*

Publico Alvo: *Jovens e adultos que estão fora do sistema regular de ensino, alunos indígenas e alunos portadores de necessidades educacionais especiais.*

INDICADORES

Descrição	Unidade	Indice de Referencia	Data de Apuração	Base Geógrafica:	Periodicidade:	Previsão para os Índices			
						2004	2005	2006	2007
Taxa de atendimento à demanda da educação especial, indígena e de jovens e adultos	Percentage	100,00	01/07/2003	Estadual	Anual	100,00	100,00	100,00	100,00

Fonte: Secretaria de estado de educação e qualide do enmsino / gepes

Fórmula: Relação percentual entre a quantidade de alunos atendidos e a quantidade de alunos que demandam matrícula na educação de Jovens e Adultos, Educação Especial e Educação Escolar Indígena.

Titulo	Produto	Regionalização	Periodo 2004 - 2007		Ano 2008/2009	
			Meta	R$	Meta	R$
Atividades						
Apoio à Educação de Jovens e Adultos	Alunos atendidos	Estado	181.260,00	25.108.567,00	132.646,00	10.507.567,00
Apoio à Educação Especial	Aluno atendido	Estado	3.840,00	3.878.200,00	2.678,00	1.626.200,00
		Região do Rio Negro/Solimões	-	20.000,00	-	20.000,00
Projetos						
Educação Escolar Indígena	Aluno indigena atendido	Estado	59.204,00	7.067.705,00	22.204,00	1.996.705,00
		Região do Alto Rio Negro	-	300.000,00	-	300.000,00
		Região do Alto Solimões	-	100.000,00	-	100.000,00

PLANO PLURIANUAL

ANEXO I I - Programas de Governo que sofreram adequações de acordo com o Art. 5º, § 3º, Inciso I e II da Lei nº 2.867, de 19 de dezembro de 2003.

Programa Finalistico

Valores em R$ 1,00

PROGRAMA: 3158 APRIMORAMENTO DO ENSINO FUNDAMENTAL

Objetivo: *Ampliar o acesso, melhorar a qualidade e elevar o índice de aprovação do Ensino Fundamental.*

Publico Alvo: *Alunos do Ensino Fundamental da rede estadual.*

INDICADORES

Descrição	Unidade	Indice de Referencia	Data de Apuração	Base Geógrafica:	Periodicidade:	Previsão para os Índices 2004	2005	2006	2007
Taxa de Aprovação dos Alunos do Ensino Fundamental da Rede Estadual	Percentage	73,50	31/12/2002	Estadual	Anual	77,60	81,70	85,80	90,00

Fonte: Seduc / gerência de estudos e pesquisas estatísticas

Fórmula: Relação porcentual entre a quantidade de alunos aprovados do Ensino Fundamental e o total de aprovados + reprovados + abandono do Ensino Fundamental.

Titulo	Produto	Regionalização	Periodo 2004 - 2007 Meta	R$	Ano 2008/2009 Meta	R$
Atividades						
Apoio e Incentivo à Formação Integral do Aluno	Aluno beneficiado	Estado	992.737,00	104.529.396,00	651.966,00	39.585.896,00
Fortalecimento do Ensino e Aprendizagem - FUNDESCOLA	Aluno atendido	Estado	180.392,00	9.705.000,00	165.392,00	1.725.000,00
Manutenção do Ensino Fundamental	Alunos matriculados	Estado	992.737,00	9.820.857,00	651.966,00	2.958.857,00
Projetos						
Construção, Ampliação e Equipamento de Escolas	Escola construída/equipada	Região do Alto Juruá	4,00	4.515.196,00	-	1.415.196,00
		Região do Alto Rio Negro	1,00	5.058.520,00	-	458.520,00
		Região do Alto Solimões	4,00	5.033.888,00	-	433.888,00
		Região do Baixo Amazonas	-	200.000,00	-	200.000,00
		Região do Médio Amazonas	3,00	9.251.921,00	-	6.151.921,00
		Região do Rio Negro/Solimões	11,00	41.592.154,00	6,00	25.491.154,00
Reforma e Reequipamento de Escolas	Escola reformada	Região do Baixo Amazonas	10,00	5.107.843,00	8,00	357.843,00
		Região do Madeira	11,00	5.802.690,00	6,00	1.452.690,00
		Região do Médio Amazonas	13,00	8.633.500,00	6,00	1.283.500,00
		Região do Rio Negro/Solimões	88,00	65.488.965,00	80,00	31.583.965,00
		Região do Triângulo (Jutaí, Juruá, S	9,00	7.723.475,00	4,00	3.823.475,00

PLANO PLURIANUAL

ANEXO I I - Programas de Governo que sofreram adequações de acordo com o Art. 5º, § 3º, Inciso I e II da Lei nº 2.867, de 19 de dezembro de 2003.

Programa Finalistico

Valores em R$ 1,00

PROGRAMA: 3083 ASSISTÊNCIA À POPULAÇÃO COM DOENÇAS INFECCIOSAS E PARASITÁRIAS/DOENÇAS TROPICAIS

Objetivo: *Melhorar o atendimento aos pacientes da região amazônica acometidos por doenças infecciosas e parasitárias/doenças tropicais.*

Publico Alvo: *População do Estado do Amazonas e de Estados limítrofes, quando solicitado.*

INDICADORES

Descrição	Unidade	Indice de Referencia	Data de Apuração	Base Geógrafica:	Periodicidade:	Previsão para os Índices 2004	2005	2006	2007
Taxa de pacientes atendidos	Percentage	0,00	30/06/2003	Estadual	Mensal	25,00	25,00	25,00	25,00

Fonte: Fundação de Medicina Tropical do Amazonas - FMTAM

Fórmula: Verificação número atendimento mês/número atendimento total de cada unidade

Titulo	Produto	Regionalização	Periodo 2004 - 2007 Meta	R$	Ano 2008/2009 Meta	R$
Atividades						
Assistência Médico-Hospitalar a Pacientes Portadores de Doenças Infecciosas e Parasitárias - Doenças Tropicais	Paciente atendido	Estado	17.646.207,00	21.544.086,00	5.311.002,00	8.318.086,00
Capacitação Técnico-Científico de Profissionais em Doenças Infecciosas e Parasitárias - Doenças Tropicais	Profissional capacitado	Estado	760,00	359.640,00	760,00	182.640,00
Laboratórios de Pesquisa da Fundação de Medicina Tropical do Amazonas - FMT/AM	Paciente atendido	Estado	4.508.471,00	14.823.320,00	2.304.404,00	3.082.320,00
Promoção de Eventos Ligados a Doenças Infecciosas e Parasitárias - Doenças Tropicais	Evento realizado	Estado	392.236,00	471.400,00	268.236,00	200.400,00
Projetos						
Reforma e Aparelhamento da Fundação de Medicina Tropical do Amazonas - FMT/AM	unidade reformada e aparelhada	Região do Rio Negro/Solimões	63,00	2.440.831,00	23,00	2.390.831,00

PLANO PLURIANUAL

ANEXO I I - Programas de Governo que sofreram adequações de acordo com o Art. 5º, § 3º, Inciso I e II da Lei nº 2.867, de 19 de dezembro de 2003.

Programa Finalistico

Valores em R$ 1,00

PROGRAMA: 3190 ASSISTÊNCIA AMBULATORIAL E HOSPITALAR DE MÉDIA E ALTA COMPLEXIDADE EM TRAUMATO-ORTOPEDIA

Objetivo: *Atender a população nas áreas ambulatorial e hospitalar quanto às especialidades clínicas e cirúrgicas.*
Promover a recuperação da saúde dos pacientes, reintegrando-os a sociedade, utizando para isso, serviços médicos, diagnósticos terapêuticos adequados às demandas da população local e referenciada.

Publico Alvo: *População usuária do SUS.*

INDICADORES

Descrição	Unidade	Indice de Referencia	Data de Apuração	Base Geógrafica:	Periodicidade:	Previsão para os Índices			
						2004	2005	2006	2007
Número de Procedimentos de Média e Alta Complexidade por Consulta	Unidade	0,00		Estadual	Anual	0	0	761,53	799,60

Fonte: Relatório de Atividades da Fundação Hospital Adriano Jorge

Fórmula: Total de Procedimentos de Média e Alta Complexidade, dividido pelo total de Consultas.

Titulo	Produto	Regionalização	Periodo 2004 - 2007		Ano 2008/2009	
			Meta	R$	Meta	R$
Atividades						
Administração e Gestão do Programa	Unidade funcionando	Estado	1,00	-	-	-
Assistência à Saúde da População nas Áreas de Clínica Geral e Cirúrgica	Paciente atendido	Estado	1.601.015,00	7.783.000,00	1.765.117,00	-
Cooperação Técnico - Científica com Outras Instituições	Convênios Firmados	Região do Rio Negro/Solimões	2,00	880.000,00	2,00	-

PLANO PLURIANUAL

ANEXO I I - Programas de Governo que sofreram adequações de acordo com o Art. 5º, § 3º, Inciso I e II da Lei nº 2.867, de 19 de dezembro de 2003.

Programa Finalistico

Valores em R$ 1,00

PROGRAMA: 3077 ATENÇÃO À SAÚDE DE POPULAÇÕES ESTRATÉGICAS

Objetivo: *Planejar diretrizes políticas, implementar e monitorar ações de Atenção à Saúde de Populações em Situação Especial de Agravo, por meio de redes de assistência à saúde, abrangendo os três níveis de complexidade (baixa,média e alta) nos 62 municípios do Estado, a fim de reduzir as taxas de morbimortalidade.*

Publico Alvo: *Mulher, criança, adolescente, idoso e pessoas portadoras de necessidades especiais.*

PLANO PLURIANUAL

ANEXO I I - Programas de Governo que sofreram adequações de acordo com o Art. 5º, § 3º, Inciso I e II da Lei nº 2.867, de 19 de dezembro de 2003.

Programa Finalistico

Valores em R$ 1,00

INDICADORES

Descrição	Unidade	Indice de Referencia	Data de Apuração	Base Geógrafica:	Periodicidade:	Previsão para os Índices			
						2004	2005	2006	2007
Cobertura de primeira consulta odontológica	1/100	11,96		Estadual	Anual	12,00	12,04	13,00	14,20
Fonte: SIA/SUS/IBGE				**Fórmula:** ´Número total de primeiras consultas odontologica realizadas em determinado local e período X 100 / População no mesmo local e período.					
Média anual de consultas		1,27				1,50	1,70	2,00	2,10
Média mensal de visitas domiciliares por família	Índice	0,33		Estadual	Anual	1,00	1,00	1,00	1,00
Fonte: SIA/SUS				**Fórmula:** Número total de visitas domiciliares de profissionais de nível superior, médio e ACS realizadas em determinado local e período x número de meses no mesmo local e período / Número de famílias.					
Número absoluto de óbitos neonatais e taxa de mortalidade neonatal	1/1000	13,26		Estadual	Anual	11,48	11,00	10,50	9,00
Fonte: SIM/SINASC				**Fórmula:** Número de obitos menos 28 d X 1000 / Número de nascidos vivos					
Procedimentos odontológicos coletivos realizados na população de 0 a 14 anos	Índice	0,19		Estadual	Anual	0,13	0,20	0,28	0,35
Fonte: SIA/SUS/IBGE				**Fórmula:** Média anual da população coberta por procedimentos odontológicos coletivos em determinado local / População de 0 a 14 anos no mesmo local e período.					
Proporção da população coberta pelo Programa Saúde da Família	%	36,52		Estadual	Anual	40,41	44,00	45,80	47,30
Fonte: SIAB				**Fórmula:** População residente coberta pelo PSF X 100 / População total residente.					
Proporção de abandono do tratamento de tuberculose	1/100	8,70				8,00	7,80	7,30	6,90
Proporção de exodontias domiciliares em relação aos ações odontológicas básicas individuais	1/100	7,90		Estadual	Anual	7,10	7,00	6,85	6,50
Fonte: SIA/SUS				**Fórmula:** Número total de exodentias de dentes permanentes realizadas em determinado local e período / Total de ações básicas individuais em odontológicas realizadas em determinados local e período					
Proporção de internação por diabetes melittus	1/100	1,20		Estadual	Anual	1,20	1,10	1,00	0,78
Fonte: SIH/SUS				**Fórmula:** Número de internações por diabetes melittus X 100 / Número de acientes com diabete melittus hospitalizados.					
Proporção de internações por cetoacidose e como diabético	1/100	0,00		Estadual	Anual	44,84	40,50	37,10	28,90

Valores em R$ 1,00

Fonte: SIA/SUS/IBGE			**Fórmula:** Número de internações por cetoacidose e coma diabético em determinado local e período X 100 / Total de internações por diabetes melittus no mesmo local e período.					
Proporção de nascidos vivos com baixo peso ao nascer	%	6,80	Estadual	Anual	6,60	6,30	5,90	5,50
Fonte: SINASC			**Fórmula:** Número de nascidos vivos com peso menor que 2.500 g por local de residência da dmãe X 100 / Número de nascidos vivos com peso informado por local de residência da mãe.					
Proporção de nascidos vivos de mães com 4 ou mais consultas de pré-natal	%	70,19	Estadual	Anual	80,33	84,50	87,83	90,05
Fonte: SINASC			**Fórmula:** Número de nascidos vivos de mães com 4 ou mais consultas de pré-natal em determinado local e período X 100.000 / Número de nascidos vivos no mesmo local e período.					
Proporção de número de nascidos vivos de mães com 7 ou mais consultas de pré-natal	%	0,00	Estadual	Anual	23,37	24,40	25,00	25,40
Fonte: SINASC			**Fórmula:** Número de nascidos vivos de mães com 7 ou mais consultas de pré-natal em determinado lugar e período X 100 / Número de nascidos vivos no mesmo lugar e período					
Proporção de óbitos em menores de um ano de idade por causa mal definida	1/100	2,54	Estadual	Anual	2,54	2,50	2,48	2,40
Fonte: SIM			**Fórmula:** Número de óbitos de menos de um ano por causa mal definida x 100 / Número de óbitos de menos de um ano					
Taxa de incidência de tuberculose pulmonar positiva	1/1000	38,80	Estadual	Anual	38,00	37,00	35,00	33,00
Fonte: MIS/CENEPI e IBGE			**Fórmula:** Número de casos novos de tuberculose pulmonar positiva confirmados em residentes X 100.000 / População total residente.					
Taxa de incidência por Aids	1/100.000	0,00	Estadual	Anual	0	0	0	0
Fonte: SINAN/IBGE			**Fórmula:** Número de casos novos confirmados de AID´s, confirmados em residentes X 100.000 / População total residente.					
Taxa de internação por insuficiência cardíaca	1/10000	30,50	Estadual	Anual	25,66	23,20	20,80	20,00
Fonte: SIH/IBGE			**Fórmula:** Número de internações ICC maior de 40 anos X 10.000 / População maior de 40 anos.					
Taxa de internação por IRA em menos de cinco anos	1/1000	19,20	Estadual	Anual	18,59	18,30	18,00	18,00
Fonte: SIH/SUS/IBGE			**Fórmula:** Número de crianças com menos cinco anos internadas por IRA x 1000 / total de crianças com menos cinco anos de idade.					
Taxa de internações por acidente vascular cerebral	1/10000	14,77	Estadual	Anual	13,84	13,80	12,00	12,30
Fonte: SIH/SUS/IBGE			**Fórmula:** Número total de internações / Número toal de pacientes com AVC					

PLANO PLURIANUAL

ANEXO I I - Programas de Governo que sofreram adequações de acordo com o Art. 5º, § 3º, Inciso I e II da Lei nº 2.867, de 19 de dezembro de 2003.

Programa Finalistico

Valores em R$ 1,00

Taxa de mortalidade infantil	1/1000	19,50				19,20	19,00	19,00	18,60
Taxa de mortalidade materna	1/1000	73,03		Estadual	Anual	68,64	66,04	63,20	61,93
Fonte: SIM/SINASC				**Fórmula:** Número de óbitos por complicações da gravidez, parto e puerpério X 100.000 / Número de nascidos vivos de mães residentes.					
Taxa de mortalidade por AIDS	1/1000	0,00 (em apuração)		Estadual	Anual	0	0	0	0
Fonte: SIM/IBGE				**Fórmula:** Número de óbitos de residente por AIDS X 100.000/População total residente, ajustada para o meio do ano.					
Taxa de mortalidade por doença cerebro-vascular	1/100.000	69,05		Estadual	Anual	68,31	68,30	64,60	62,50
Fonte: SIM/IBGE				**Fórmula:**					
Taxa de mortalidade por tuberculose pulmonar	1/1000	5,20		Estadual	Anual	5,00	4,90	4,70	4,60
Fonte: SIM/IBGE				**Fórmula:** Número de óbitos de residentes por tuberculose pulmonar X 100.000 / População total residente ajustada para o meio do ano.					

Titulo	Produto	Regionalização	Periodo 2004 - 2007		Ano 2008/2009	
			Meta	R$	Meta	R$
Atividades						
Saúde do Idoso no Estado do Amazonas	Idoso atendido	Estado	227.568,00	421.000,00	-	421.000,00
Atenção à Saúde das Pessoas Portadoras de HIV/Aids e Outras Doenças Sexualmente Transmissíveis	Pessoa atendida	Estado	5.436,00	2.855.144,00	-	2.855.144,00
		Região do Rio Negro/Solimões	-	25.000,00	-	25.000,00
Atenção à Saúde da Criança e do Adolescente no Estado do Amazonas	crianças e adolescentes atendidos	Estado	653,10	426.900,00	-	426.900,00
Atenção à Saúde da Mulher, Criança, Adolescente e Idoso	Mulheres, crianças, adolescentes e i	Estado	49.517,00	1.854.326,00	-	1.854.326,00
Capacitação e Formação de Profissionais de Saúde Bucal para o Programa Saúde da Família - PSF	Profissional capacitado	Estado	12,00	335.200,00	-	335.200,00
Combate ao Tabagismo	Campanha realizada	Estado	2,00	370.272,00	-	370.272,00
Controle de Tuberculose no Estado do Amazonas	Controle de casos de tuberculose	Estado	6.622,00	402.904,00	-	402.904,00
Incentivo, Apoio e Proteção ao Aleitamento Materno	Criança beneficiada	Estado	168.673,00	273.250,00	-	273.250,00
Monitoramento das Ações de Saúde Bucal no Estado do Amazonas	Paciente atendido	Estado	1.479,00	707.398,00	-	707.398,00
Rede de Atenção em Saúde aos Portadores de Deficiência no Estado	Pessoa atendida	Estado	69.296,00	176.822,00	-	176.822,00
		Região do Médio Amazonas	-	25.000,00	-	25.000,00
		Região do Rio Negro/Solimões	-	140.000,00	-	140.000,00

PLANO PLURIANUAL

ANEXO I I - Programas de Governo que sofreram adequações de acordo com o Art. 5º, § 3º, Inciso I e II da Lei nº 2.867, de 19 de dezembro de 2003.

Programa Finalistico

Valores em R$ 1,00

		Região do Triângulo (Jutaí, Juruá, S	-	25.000,00	-	25.000,00
Saúde do Trabalhador	Trabalhador atendido	Estado	6.909,00	951.042,00	-	951.042,00
Vigilância Alimentar e Nutricional	Criança atendida	Estado	168.745,00	228.430,00	-	228.430,00
		Região do Rio Negro/Solimões	-	50.000,00	-	50.000,00

PLANO PLURIANUAL

ANEXO I I - Programas de Governo que sofreram adequações de acordo com o Art. 5º, § 3º, Inciso I e II da Lei nº 2.867, de 19 de dezembro de 2003.

Programa Finalistico

Valores em R$ 1,00

PROGRAMA: 3076 ATENÇÃO AMBULATORIAL E HOSPITALAR DE MÉDIA E ALTA COMPLEXIDADE

Objetivo: *Garantir o atendimento de média e alta complexidade na assistência à saúde para a população do Estado do Amazonas em nível ambulatorial, internação hospitalar, apoio diagnóstico e terapêutico.*

Publico Alvo: *População do Estado do Amazonas*

INDICADORES

Descrição	Unidade	Indice de Referencia	Data de Apuração	Base Geógrafica:	Periodicidade:	Previsão para os Índices 2004	2005	2006	2007
Número de internações hospitalares (SUS) por habitantes	%	0,00		Estadual	Anual	20,00	20,00	30,00	30,00
Fonte: SIH/SUS/SUSAM				**Fórmula:** Número total de internações hospitalares de residentes pagas pelo SUS X 100 / População total de residentes (percentual cumulativo					
Número de procedimentos complementares de média e alta complexidade por consulta médica	%	0,00		Estadual	Anual	25,00	25,00	25,00	25,00
Fonte: SIH/SUS/SUSAM				**Fórmula:** Número total de procedimentos complementares de patologia clínica e de imagenologia de média e alta complexidade apresentados ao SUS X 100 / Total de consultas médicas apresentadas (percentual cumulativo)					

Titulo	Produto	Regionalização	Periodo 2004 - 2007 Meta	R$	Ano 2008/2009 Meta	R$
Atividades						
Exames Laboratoriais em Saúde Pública	Exame realizado	Estado	-	600.000,00	-	600.000,00
Assistência à Saúde da População nas Áreas de Clínica Geral e Cirúrgica	Paciente atendido	Estado	1.280,00	27.726.266,00	-	27.726.266,00
Assistência Ambulatorial Especializada à Saúde	Paciente atendido	Estado	1.606.190,00	2.189.608,00	-	2.189.608,00
		Região do Rio Negro/Solimões	-	440.000,00	-	440.000,00
Assistência em Regime de Hospital/Dia	Paciente atendido	Estado	17.214,00	142.968,00	-	142.968,00
Capacitação de Recursos Humanos em Ações Hospitalares de Média e Alta Complexidade	Profissional capacitado	Estado	-	612.155,00	-	612.155,00
Encaminhamento e Remoção de Pacientes em Tratamento de Saúde Fora de Domicílio	Paciente removido/encaminhado	Estado	4.682,00	11.768.569,00	1.364,00	5.719.569,00
		Região do Rio Negro/Solimões	496,00	7.157.000,00	496,00	-
Fornecimento de Órtese e Prótese	Pessoa beneficiada	Estado	4.938,00	1.496.240,00	4.938,00	1.496.240,00
		Região do Rio Negro/Solimões	6.816,00	2.320.000,00	6.816,00	-
Manutenção da Rede Ambulatorial de Média Complexidade	Unidades mantidas	Estado	462.232,00	167.844.000,00	122,00	85.844.000,00
		Região do Rio Negro/Solimões	46,00	730.000,00	46,00	730.000,00
Manutenção da Rede Ambulatorial e Hospitalar do Interior	Unidades mantidas	Estado	122,00	23.205.000,00	122,00	-
Manutenção da Rede Assistencial de Urgência e Emergência	Unidade funcionando	Estado	1.003.606,00	375.957.330,00	170,00	50.705.330,00
		Região do Rio Negro/Solimões	48,00	3.420.000,00	48,00	-
Manutenção da Rede Hospitalar da Capital	Hospitais mantidos	Região do Rio Negro/Solimões	14,00	49.294.000,00	14,00	-

PLANO PLURIANUAL

ANEXO I I - Programas de Governo que sofreram adequações de acordo com o Art. 5º, § 3º, Inciso I e II da Lei nº 2.867, de 19 de dezembro de 2003.

Programa Finalistico

Valores em R$ 1,00

Manutenção da Rede Hospitalar Obstétrica	Unidades mantidas	Estado	15.559,00	141.750.867,00	16,00	38.923.867,00
		Região do Rio Negro/Solimões	-	-	-	-
Operacionalização dos Mutirões de Cirurgias Eletivas	Mutirões realizados	Estado	16,00	2.265.000,00	16,00	-
Projetos						
Adequação e Reaparelhamento do Instituto de Saúde da Criança do Amazonas-ICAM	Instituto adequado/reaparelhado	Estado	45,00	2.272.495,00	-	2.272.495,00
Ampliação da Central de Regulação	Central de Regulação ampliada	Região do Rio Negro/Solimões	2,00	900.000,00	-	900.000,00
Aquisição de Unidades Móveis - UTI e Resgate	Unidade móvel adquirida	Região do Rio Negro/Solimões	13,00	1.300.000,00	-	1.300.000,00
Construção de Banco de Leite Humano	Banco de leite humano construído	Região do Rio Negro/Solimões	100,00	135.000,00	-	135.000,00
Construção e Aparelhamento da Central de Laboratório de Apoio Diagnóstico	Central implantada	Região do Rio Negro/Solimões	35,00	2.380.000,00	-	2.380.000,00
Construção e Aparelhamento de Unidades Hospitalares	Unidade de Saúde implantada	Região do Rio Negro/Solimões	1,00	10.276.000,00	-	10.276.000,00
Construção e Aparelhamento de Unidades Materno Infantins	Unidade de Saúde implantada	Região do Rio Negro/Solimões	2,00	15.095.000,00	-	15.095.000,00
Construção e aparelhamento do Centro de Referência em Saúde	Unidade de Saúde implantada	Região do Rio Negro/Solimões	1,00	2.200.000,00	-	2.200.000,00
Construção e Aparelhamento do Posto de Assistência Médica - Centro	Posto implantado	Região do Rio Negro/Solimões	150,00	10.165.484,00	-	10.165.484,00
Construção e Implantação da Central de Captação e Distribuição de Órgão	Central construída e implantada	Região do Rio Negro/Solimões	25,00	500.000,00	-	500.000,00
Construção e Implantação do Instituto de Diabetologia e Hipertensão Arterial	unidade de saúde construída e implant	Região do Rio Negro/Solimões	56,00	4.765.200,00	-	4.765.200,00
Implantação e Operacionalização da Rede de Atenção Diária à Saúde Mental	Procedimento realizado	Estado	-	-	-	-
		Região do Rio Negro/Solimões	70.000,00	2.065.000,00	70.000,00	-
Implantação de Policlínicas	Unidade de Saúde reformada	Região do Rio Negro/Solimões	11,00	11.400.000,00	-	11.400.000,00
Implantação do Instituto de Neonatologia do Amazonas	Instituto implantado	Região do Rio Negro/Solimões	50,00	500.000,00	-	500.000,00
Reforma e Reaparelhamento das Unidades de Saúde	Unidade de Saúde Reformada/Reaparel	Região do Rio Negro/Solimões	-	5.274.851,00	-	5.274.851,00

PLANO PLURIANUAL

ANEXO I I - Programas de Governo que sofreram adequações de acordo com o Art. 5º, § 3º, Inciso I e II da Lei nº 2.867, de 19 de dezembro de 2003.

Programa Finalistico

Valores em R$ 1,00

PROGRAMA: 3085 ATENÇÃO ESPECIALIZADA EM SAÚDE

Objetivo: *Atendimento das demandas referentes aos agravos de saúde que exigem intervenção de alto nível de especialização e complexidade.*

Publico Alvo: *Pacientes portadores de patologias que necessitem de atendimento especializado de alta complexidade.*

INDICADORES

Descrição	Unidade	Indice de Referencia	Data de Apuração	Base Geógrafica:	Periodicidade:	Previsão para os Índices			
						2004	2005	2006	2007
Leitos de UTI-SUS Estadual por habitante	1/100.000	0,00 (em apuração)		Estadual	Anual	10,00	10,00	10,00	10,00

Fonte: SIH/SUS e IBGE

Fórmula: Número de leitos de UTI-SUS do Governo do Estado, dividido pela população total residente, vezes 100.000.

Titulo	Produto	Regionalização	Periodo 2004 - 2007		Ano 2008/2009	
			Meta	R$	Meta	R$
Atividades						
Atendimento Integral aos Portadores de Fissuras Lábio-Palatais e Queimados	Paciente atendido	Estado	1.200,00	333.980,00	-	333.980,00

PROGRAMA: 3068 ATENDIMENTO ÀS URGÊNCIAS E EMERGÊNCIAS

Objetivo: *Garantir o atendimento em caráter de urgência/emergência à população do Estado em situação de risco de vida ou agravos sérios de saúde, de forma permanente e continuada.*

Publico Alvo: *População do Estado do Amazonas.*

Titulo	Produto	Regionalização	Periodo 2004 - 2007		Ano 2008/2009	
			Meta	R$	Meta	R$
Atividades						
Assistência ao Trauma	Paciente atendido	Estado	-	2.586.000,00	-	2.586.000,00
Administração e Gestão do Programa	Paciente atendido	Estado	1.185.546,00	63.402.474,00	-	63.402.474,00
Atendimento às Urgências e Emergências Clínicas e Cirúrgicas	Paciente atendido	Estado	521.076,00	69.325.549,00	-	69.325.549,00
Atendimento às Urgências e Emergências em Pediatria	Criança atendida	Estado	980.000,00	78.619.521,00	-	78.619.521,00
Implantação de Cirurgias Reparadoras	Criança atendida	Estado	220,00	600.000,00	-	600.000,00
Projetos						
Ampliação e Reaparelhamento do Pronto Socorro Dr. João Lúcio Pereira Machado	Pronto-Socorro ampliado	Estado	45,00	4.074.236,00	-	4.074.236,00
Aquisição de Unidades Móveis - UTI e Resgate	Unidade móvel adquirida	Região do Rio Negro/Solimões	7,00	611.200,00	-	611.200,00
Construção, Ampliação e Aparelhamento de Unidades de Pronto Atendimento em Saúde de Urgência/Emergência na Capital.	Unidade de Saúde Estruturada	Região do Rio Negro/Solimões	2,00	15.570.549,00	-	15.570.549,00

PLANO PLURIANUAL

ANEXO I I - Programas de Governo que sofreram adequações de acordo com o Art. 5º, § 3º, Inciso I e II da Lei nº 2.867, de 19 de dezembro de 2003.

Programa Finalistico

Valores em R$ 1,00

PROGRAMA: 3018 ATUAÇÃO E EXPANSÃO DAS AÇÕES DO CORPO DE BOMBEIROS MILITAR DO AMAZONAS

Objetivo: *Otimizar a estrutura operacional do CBMAM, visando melhorar o atendimento à população.*

Publico Alvo: *População do Estado do Amazonas*

INDICADORES

Descrição	Unidade	Indice de Referencia	Data de Apuração	Base Geógrafica:	Periodicidade:	Previsão para os Índices 2004	2005	2006	2007
Tempo de resposta à ocorrência	Minutos	12,00	25/07/2003	Municipal	Anual	10,00	8,00	7,00	6,00

Fonte: CIOPS/CBMAM

Fórmula: tempo decorrido do aviso até a chegada da primeira viatura de socorro no local da ocorrência.

Titulo	Produto	Regionalização	Periodo 2004 - 2007 Meta	R$	Ano 2008/2009 Meta	R$
Atividades						
Atendimento a Ocorrências	Ocorrência atendida	Estado	20.000,00	3.894.240,00	20.000,00	1.903.240,00
Projetos						
Aparelhamento e Reaparelhamento do Corpo de Bombeiros Militar do Amazonas	Unidade construída e aparelhada	Estado	4,00	2.755.000,00	1,00	2.710.000,00
Modernização e Ampliação do Sistema de Telecomunicações do Corpo de Bombeiros Militar do Amazonas	Sistema de telecomunicações moderniz	Estado	-	135.200,00	-	135.200,00

PROGRAMA: 3168 CAPACITAÇÃO DO SERVIDOR PÚBLICO

Objetivo: *Contribuir para a melhoria da qualidade dos serviços prestados pelo Governo do Estado com a capacitação e valorização de seus servidores.*

Publico Alvo: *Servidor público estadual*

Titulo	Produto	Regionalização	Periodo 2004 - 2007 Meta	R$	Ano 2008/2009 Meta	R$
Atividades						
Capacitação de Servidores Publicos Estaduais	Servidor capacitado	Estado	5.723,00	14.788.680,00	5.643,00	6.717.680,00
		Região do Rio Negro/Solimões	-	50.000,00	-	-
Qualificação dos Servidores Públicos Estaduais	Servidores capacitados	Estado	20,00	25.000,00	-	10.000,00

PLANO PLURIANUAL

ANEXO I I - Programas de Governo que sofreram adequações de acordo com o Art. 5º, § 3º, Inciso I e II da Lei nº 2.867, de 19 de dezembro de 2003.

Programa Finalistico

Valores em R$ 1,00

PROGRAMA: 3017 CAPACITAÇÃO PROFISSIONAL

Objetivo: *Valorizar o profissional da segurança pública e defesa social (Pessoal administrativo/PM/PC/CBM) por meio de capacitação, aperfeiçoamento e conhecimentos gerais sobre sua função dentro da Instituição, para um melhor desempenho das atividades.*

Publico Alvo: *Pessoal da segurança pública e defesa social.*

INDICADORES

Descrição	Unidade	Indice de Referencia	Data de Apuração	Base Geógrafica:	Periodicidade:	Previsão para os Índices			
						2004	2005	2006	2007
Profissional capacitado	%	0,00 (em apuração)		Estadual	Anual	1,00	4,00	6,00	10,00

Fonte: Departamento de Recursos Humanos das Polícias Civil, Militar e Bombeiros.

Fórmula: percentual de pessoal treinado, pelo total de pessoal da Segurança Pública.

Titulo	Produto	Regionalização	Periodo 2004 - 2007		Ano 2008/2009	
			Meta	R$	Meta	R$
Atividades						
Capacitação do Profissional da Segurança Pública	Pessoal capacitado	Estado	1.890,00	205.000,00	60,00	113.000,00
Capacitação Profissional de Bombeiros	Profissional capacitado	Estado	456,00	69.800,00	-	69.800,00
		Região do Rio Negro/Solimões	-	-	-	-

PROGRAMA: 3032 CAPTAÇÃO E DIFUSÃO DE INFORMAÇÕES GOVERNAMENTAIS

Objetivo: *Difundir as ações do governo e informar a sociedade sobre serviços e ações de utilidade pública.*

Publico Alvo: *Sociedade*

Titulo	Produto	Regionalização	Periodo 2004 - 2007		Ano 2008/2009	
			Meta	R$	Meta	R$
Atividades						
Divulgação e Publicidade das Ações do Governo	-	Estado	-	91.000.000,00	-	40.000.000,00
Edição do Diário Oficial do Estado	Jornal publicado	Estado	716,00	11.271.280,00	792,00	5.197.280,00
Edição Eletrônica do Diário Oficial	Publicações digitalizadas	Estado	600,00	1.590.000,00	600,00	520.000,00

PLANO PLURIANUAL

ANEXO I I - Programas de Governo que sofreram adequações de acordo com o Art. 5º, § 3º, Inciso I e II da Lei nº 2.867, de 19 de dezembro de 2003.

Programa Finalistico

Valores em R$ 1,00

PROGRAMA: 0007 CIDADANIA PARA TODOS - PROJETO CIDADÃO

Objetivo: *Contribuir para a melhoria do Índice de Desenvolvimento Humano (IDH) no Estado do Amazonas, com ênfase na educação profissional para geração de trabalho, emprego e renda e pleno exercício da cidadania.*

Publico Alvo: *Famílias excluídas ou em risco de exclusão social.*

INDICADORES

Descrição	Unidade	Indice de Referencia	Data de Apuração	Base Geógrafica:	Periodicidade:	Previsão para os Índices 2004	2005	2006	2007
Índice GINI	Índice	0,71	31/12/2000	Estadual	Anual	0 (em apuração)	0 (em apuração)	0 (em apuração)	0 (em apuração)

Fonte: IBGE

Fórmula: IDH=(Índice de Logevidade + Índice de Educação + Índice de Renda) / 3

Titulo	Produto	Regionalização	Periodo 2004 - 2007 Meta	Periodo 2004 - 2007 R$	Ano 2008/2009 Meta	Ano 2008/2009 R$
Atividades						
Apoio Financeiro a Iniciativas de Educação Profissional, Geração de Trabalho, Emprego, Renda e Exercício da Cidadania	Iniciativa apoiada	Estado	100,00	10.405.330,00	100,00	1.862.900,00
Atendimento à População Carente - Projeto Cidadão	Cidadão atendido	Estado	1.410.144,00	640.000,00	-	600.000,00
Bolsa AuxÍlio Cidadão	Família beneficiada	Estado	27.920,00	39.857.870,00	20.000,00	25.935.870,00
Casamento Coletivo	Matrimônio	Estado	6.000,00	410.000,00	6.000,00	-
Cidadão Urgente	Atendimentos prestados	Região do Rio Negro/Solimões	480.000,00	551.500,00	480.000,00	-
Desenvolvimento Humano no Âmbito da Saúde	Pessoa atendida	Estado	150.000,00	2.114.198,00	150.000,00	1.277.198,00
Eco Cidadania - Meio Ambiente Gerando Trabalho, Emprego e Renda	Postos de trabalho e empregos.	Região do Rio Negro/Solimões	750,00	70.000,00	750,00	-
Erradicação do Trabalho Infantil - PETI	Crianças e adolescentes na escola	Estado	12.000,00	723.000,00	-	723.000,00
Escola Cidadã	Evento realizado	Estado	375,00	5.380.525,00	406,00	2.746.525,00
Fomento e Manutenção de Núcleos de Produção, Trabalho e Cidadania	Cidadão apoiado	Estado	3.184,00	1.371.412,00	1.000,00	1.201.412,00
Funcionamento dos Núcleos de Apoio ao Cidadão - NAC	Núcleo em funcionamento	Estado	7,00	24.004.530,00	8,00	5.831.530,00
Geração de Renda para a Família - PETI	Cidadãos capacitados	Estado	9.100,00	800.000,00	-	800.000,00
Mutirão de Cidadania	Atendimentos prestados	Região do Rio Negro/Solimões	192.000,00	61.280,00	192.000,00	-
~~Prevenção, Enfrentamento e Combate à Exploração Sexual Infanto-Juvenil - Cunhantã e Curumim~~	~~Crianças e adolescentes assistidos~~	~~Estado~~	~~86.435,00~~	~~4.834.500,00~~	~~21.600,00~~	~~2.024.500,00~~
Promoção de Trabalho e Renda - RENDAMAZ	Cidadãos capacitados	Estado	5.319,00	871.600,00	3.750,00	199.600,00
Revitalização da Artesania Amazonense	Artesãos atendidos	Estado	10.000,00	85.000,00	10.000,00	-
Projetos						

PLANO PLURIANUAL

ANEXO I I - Programas de Governo que sofreram adequações de acordo com o Art. 5º, § 3º, Inciso I e II da Lei nº 2.867, de 19 de dezembro de 2003.

Programa Finalistico

Valores em R$ 1,00

Aquisição da Produtos Regionalizados para a Rede Estadual de Ensino	Projeto implantado	Estado	14,00	21.870.070,00	4,00	10.670.070,00
Avaliação e Restauração de Moradias e Melhoria de Acesso em Áreas Alagadas.	Famílias assistidas	Estado	2.700,00	2.700.000,00	-	2.700.000,00
Construção de Casas Populares para a População de Baixa Renda na Capital e Interior do Estado.	Casas construídas	Região do Alto Rio Negro	238,00	2.506.140,00	-	2.506.140,00
		Região do Alto Solimões	375,00	3.943.485,00	-	3.943.485,00
		Região do Baixo Amazonas	74,00	773.955,00	-	773.955,00
		Região do Madeira	223,00	2.351.349,00	-	2.351.349,00
		Região do Médio Amazonas	1.732,00	18.235.854,00	-	18.235.854,00
		Região do Purus	123,00	1.297.296,00	-	1.297.296,00
		Região do Rio Negro/Solimões	2.746,00	21.950.121,00	284,00	20.850.121,00
		Região do Triângulo (Jutaí, Juruá, S	210,00	2.211.300,00	-	2.211.300,00
Construção de Casas Populares para População sob Risco Social	Casas construídas	Região do Alto Rio Negro	102,00	1.074.060,00	-	1.074.060,00
		Região do Alto Solimões	161,00	1.690.065,00	-	1.690.065,00
		Região do Baixo Amazonas	32,00	331.695,00	-	331.695,00
		Região do Madeira	97,00	1.007.721,00	-	1.007.721,00
		Região do Médio Amazonas	761,00	7.815.366,00	-	7.815.366,00
		Região do Purus	53,00	555.984,00	-	555.984,00
		Região do Rio Negro/Solimões	6.397,00	86.928.709,00	164,00	65.901.909,00
		Região do Triângulo (Jutaí, Juruá, S	90,00	947.700,00	-	947.700,00
Contribuição para Alfabetização de Jovens e Adultos	Projeto apoiado	Estado	2,00	7.800.000,00	2,00	2.080.000,00
Implantação de Núcleos de Apoio ao Cidadão - NAC	Núcleo implantado	Região do Rio Negro/Solimões	4,00	1.800.000,00	2,00	1.700.000,00
Implantação dos Centros de Referência da Família - CERF´s	Projeto implantado	Região do Alto Juruá	-	7.000,00	-	7.000,00
		Região do Alto Rio Negro	-	7.000,00	-	7.000,00
		Região do Alto Solimões	-	7.000,00	-	7.000,00
		Região do Baixo Amazonas	-	7.000,00	-	7.000,00
		Região do Madeira	-	7.000,00	-	7.000,00
		Região do Médio Amazonas	-	7.000,00	-	7.000,00
		Região do Purus	-	7.000,00	-	7.000,00
		Região do Rio Negro/Solimões	10,00	1.201.000,00	-	1.201.000,00
		Região do Triângulo (Jutaí, Juruá, S	-	7.000,00	-	7.000,00
Implementação de Instrumentos para o Fortalecimento da Cidadania nas Comunidades	Família beneficiada	Estado	-	22.500,00	-	7.500,00
Reescrevendo o Futuro	Cidadão alfabetizado	Estado	298.000,00	15.000.000,00	44.000,00	-

PLANO PLURIANUAL

ANEXO I I - Programas de Governo que sofreram adequações de acordo com o Art. 5º, § 3º, Inciso I e II da Lei nº 2.867, de 19 de dezembro de 2003.

Programa Finalistico

Valores em R$ 1,00

PROGRAMA: 3121 CIÊNCIA E TECNOLOGIA PARA INCLUSÃO SOCIAL

Objetivo: *Desenvolver ações de Ciência e Tecnologia para a promoção do desenvolvimento humano e da cidadania no Estado do Amazonas.*

Publico Alvo: *Comunidade científica, instituições de ensino e pesquisa, populações urbanas e rurais e governo do Estado.*

Titulo	Produto	Regionalização	Periodo 2004 - 2007		Ano 2008/2009	
			Meta	R$	Meta	R$
Atividades						
Capacitação de Recursos Humanos para a Área de Tecnologia da Informação	Cidadão Capacitado	Estado	1.600,00	773.607,00	2.000,00	-
Desenvolvimento de Estratégias em Ciência e Educação	Estudo/pequisa desenvolvida	Estado	10,00	25.400,00	-	25.400,00
Desenvolvimento de Estratégias em Ciência e Habitabilidade	Estudo/pesquisa desenvolvida	Estado	10,00	30.400,00	-	30.400,00
Desenvolvimento de Estratégias em Ciência e Segurança Pública	Estudo/pequisa desenvolvida	Estado	20,00	24.500,00	-	24.500,00
Desenvovimento de Estratégias em Ciência e Saúde	Estudo/pesquisa desenvolvida	Estado	10,00	25.400,00	-	25.400,00
Desenvovimento de Estratégias em Ciência e Sustentabilidade	Estudo/pequisa desenvolvida	Estado	1,00	25.400,00	-	25.400,00
Formação de Recursos Humanos para a Área de Tecnologia da Informação	Cidadão Capacitado	Estado	2.160,00	1.509.607,00	1.700,00	976.000,00
Inclusão Digital e Sociedade da Informação	Cidadão atendido	Estado	105.000,00	6.777.486,00	30.000,00	641.000,00

PLANO PLURIANUAL

ANEXO I I - Programas de Governo que sofreram adequações de acordo com o Art. 5º, § 3º, Inciso I e II da Lei nº 2.867, de 19 de dezembro de 2003.

Programa Finalistico

Valores em R$ 1,00

PROGRAMA: 3114 CIÊNCIA E TECNOLOGIA PARA O DESENVOLVIMENTO DO AMAZONAS

Objetivo: *Promover e apoiar a implantação de infra-estrutura de pesquisa que atenda as principais diretrizes públicas do Estado do Amazonas, integrando os grupos de pesquisadores com a sociedade.*

Publico Alvo: *Indivíduos ou organizações que estão relacionados ao uso dos recursos naturais do Estado do Amazonas.*

INDICADORES

Descrição	Unidade	Indice de Referencia	Data de Apuração	Base Geógrafica:	Periodicidade:	Previsão para os Índices			
						2004	2005	2006	2007
Produção Científica e Tecnológica	Unidade	0,00	01/07/2003	Estadual	Anual	150,00	150,00	200,00	200,00

Fonte: FAPEAM

Fórmula: Quantidade de Publicações e Patentes

Titulo	Produto	Regionalização	Periodo 2004 - 2007		Ano 2008/2009	
			Meta	R$	Meta	R$
Atividades						
Concessão de Bolsa para Pesquisa e Difusão em Ciência e Tecnologia	Bolsa concedida	Estado	1.768,00	7.712.342,00	-	7.712.342,00
Apoio à Pesquisa, ao Desenvolvimento de Conhecimentos Científicos e à Inovação Tecnológica	Projeto apoiado	Estado	-	7.400,00	-	7.400,00
Apoio ao Sistema de Pós-Graduação do Estado	Sistema de pós-graduação apoiado	Estado	-	8.400,00	-	8.400,00
Capacitação de Técnicos e Pesquisadores em Ciência e Tecnologia	Profissionais capacitados	Estado	-	7.400,00	-	7.400,00
Fixação de Recursos Humanos na Região	Bolsa concedida	Estado	-	14.400,00	-	14.400,00
Fomento a Projetos de Pesquisa e Difusão em Ciência e Tecnologia	Projeto e Bolsa apoiado/concedida	Estado	16.120,00	167.580.609,00	13.060,00	80.792.109,00
Projetos						
Compra, Adequação e Aparelhamento à Nova Sede da FAPEAM	Prédio comprado/adequado/aparelhad	Região do Rio Negro/Solimões	2,00	2.000.000,00	2,00	1.950.000,00
Implantação, Adequação e Modernização da Infra-Estrutura de Pesquisa das Instituições do Estado.	Infra-estrutura de pesquisa adequada	Estado	100,00	152.400,00	60,00	46.400,00

PLANO PLURIANUAL

ANEXO I I - Programas de Governo que sofreram adequações de acordo com o Art. 5º, § 3º, Inciso I e II da Lei nº 2.867, de 19 de dezembro de 2003.

Programa Finalistico

Valores em R$ 1,00

PROGRAMA: 3099 CONSTRUÇÃO E MODERNIZAÇÃO DE AEROPORTOS NO INTERIOR

Objetivo: *Prover de estrutura aeroportuária, bem como modernizar as estruturas existentes, nos municípios estratégicos, para logística do desenvolvimento regional.*

Publico Alvo: *População do interior do Estado do Amazonas.*

Titulo	Produto	Regionalização	Periodo 2004 - 2007		Ano 2008/2009	
			Meta	R$	Meta	R$
Projetos						
Construção e Modernização de Aeroportos no Interior	Aeroporto construído/modernizado	Estado	3,00	19.200.000,00	-	19.000.000,00
		Região do Alto Juruá	-	50.000,00	-	50.000,00
		Região do Rio Negro/Solimões	1,00	5.000.000,00	-	5.000.000,00
		Região do Triângulo (Jutaí, Juruá, S	-	2.683.512,00	-	2.683.512,00

PROGRAMA: 3191 CONSTRUÇÃO E VALORIZAÇÃO DE PRÉDIOS E ESPAÇOS PÚBLICOS.

Objetivo: *Melhorar o aspecto arquitetônico das cidades do Amazonas, com a construção, ampliação e reforma de prédios, praças, orlas e demais espaços de uso público.*

Publico Alvo: *População nativa e visitantes*

Titulo	Produto	Regionalização	Periodo 2004 - 2007		Ano 2008/2009	
			Meta	R$	Meta	R$
Projetos						
Construção, Ampliação e Reforma de Prédios Espaços Públicos	Prédios, espaços construídos/ampliado	Estado	670,00	600.000,00	-	-

PLANO PLURIANUAL

ANEXO I I - Programas de Governo que sofreram adequações de acordo com o Art. 5º, § 3º, Inciso I e II da Lei nº 2.867, de 19 de dezembro de 2003.

Programa Finalistico

Valores em R$ 1,00

PROGRAMA: 3051 CONSTRUÇÃO, AMPLIAÇÃO, MODERNIZAÇÃO E FISCALIZAÇÃO DOS PORTOS E HIDROVIAS DO ESTADO DO AMAZONAS.

Objetivo: *Promover a modernização, a ampliação e o gerenciamento eficaz dos portos no interior do estado e na capital.*

Publico Alvo: *Usuários de portos e embarcações do interior e da capital do Estado do Amazonas.*

Titulo	Produto	Regionalização	Periodo 2004 - 2007		Ano 2008/2009	
			Meta	R$	Meta	R$
Atividades						
Administração e Fiscalização das Atividades Portuárias	Fiscalização realizada	Estado	-	800.000,00	-	400.000,00
		Região do Alto Solimões	-	-	-	-
		Região do Baixo Amazonas	-	-	-	-
		Região do Médio Amazonas	-	-	-	-
		Região do Rio Negro/Solimões	-	-	-	-
Manutenção de Balsas e Cábrea	Balsa/Cábrea mantida	Região do Rio Negro/Solimões	-	-	-	-
Sinalização náutica	Sinalização implantada	Estado	20,00	2.000.000,00	10,00	1.000.000,00
		Região do Rio Negro/Solimões	-	-	-	-
Projetos						
Ampliação e Modernização da Infra-Estrutura Portuária.	Infra-estrutura ampliada/modernizada	Estado	1,00	200.000,00	-	-
		Região do Alto Solimões	-	450.000,00	-	450.000,00
		Região do Madeira	-	450.000,00	-	450.000,00
		Região do Médio Amazonas	-	450.000,00	-	450.000,00
		Região do Purus	-	350.000,00	-	350.000,00
		Região do Rio Negro/Solimões	-	200.000,00	-	200.000,00
		Região do Triângulo (Jutaí, Juruá, S	-	100.000,00	-	100.000,00
Construção de Balsas	Balsa construída	Região do Rio Negro/Solimões	-	-	-	-
Construção de Portos e Hidrovias	Portos e hidrovias construídas	Região do Alto Solimões	1,00	500.000,00	-	-
		Região do Purus	1,00	500.000,00	-	-
		Região do Rio Negro/Solimões	4,00	2.500.000,00	-	1.000.000,00
		Região do Triângulo (Jutaí, Juruá, S	1,00	500.000,00	-	-
Dragagem e Reforma da Estrutura Portuária	Estrutura dragada/reformada	Estado	15,00	1.800.000,00	-	1.700.000,00
Dragagem em Hidrovias	Dragagem realizada	Estado	81.360,00	100.000,00	-	-
Implantação do Plano de Gerenciamento de Resíduos Sólidos - PGRS	Plano implantado	Região do Alto Solimões	-	-	-	-
		Região do Baixo Amazonas	-	-	-	-
		Região do Médio Amazonas	-	-	-	-
		Região do Rio Negro/Solimões	-	-	-	-
Implantação do Sistema de Qualidade dos Portos	Sistema implantado	Região do Alto Solimões	-	-	-	-
		Região do Baixo Amazonas	-	-	-	-
		Região do Médio Amazonas	-	-	-	-
		Região do Rio Negro/Solimões	-	-	-	-
Reformas e Melhorias de Balsas e Cábrea	Balsa e/ou cábrea reformada	Região do Rio Negro/Solimões	-	-	-	-

PLANO PLURIANUAL

ANEXO I I - Programas de Governo que sofreram adequações de acordo com o Art. 5º, § 3º, Inciso I e II da Lei nº 2.867, de 19 de dezembro de 2003.

Programa Finalistico

Valores em R$ 1,00

PROGRAMA: 3192 CONTRIBUIÇÃO SOCIAL

Objetivo: *Concessão de Auxílio-funeral*

Publico Alvo: *Família do Servidor Falecido na atividade, ou aposentado, ou a terceiro para custear despesas com funeral.*

Titulo	Produto	Regionalização	Periodo 2004 - 2007		Ano 2008/2009	
			Meta	R$	Meta	R$
Atividades						
Encargos com Benefícios Sociais	Família beneficiada	Estado	20,00	780.000,00	40,00	-

PROGRAMA: 0056 CONTROLE EXTERNO DO TRIBUNAL DE CONTAS DO ESTADO DO AMAZONAS

Objetivo: *Exercer as atribuições constitucionais de fiscalização dos gastos públicos, visando assegurar a boa e regular aplicação dos recursos que a sociedade coloca à disposição do Estado.*

Publico Alvo: *Órgãos públicos do Estado do Amazonas sob a jurisdição do Tribunal de Contas do Estado do Amazonas.*

Titulo	Produto	Regionalização	Periodo 2004 - 2007		Ano 2008/2009	
			Meta	R$	Meta	R$
Atividades						
Amparo ao Servidor	Servidor beneficiado	Estado	1.914,00	16.080.000,00	1.114,00	2.280.000,00
Assistência Médica e Odontológica aos Servidores	Servidor beneficiado	Estado	2.200,00	233.000,00	1.100,00	100.000,00
Capacitação de Servidores Publicos Estaduais	Servidor capacitado	Estado	1.034,00	1.198.000,00	1.034,00	507.000,00
Fiscalização Externa da Arrecadação e Aplicação dos Recursos Públicos Estaduais e Municipais	Processo instaurado	Estado	27.000,00	133.043.866,00	12.000,00	61.812.866,00
Manutenção, Aparelhamento e Prestação de Serviços do TCE/AM	Imóvel ampliado/aparelhado	Estado	76,00	20.623.859,00	-	6.878.500,00
Projetos						
Construção e Aparelhamento do Anexo da Sede do Tribunal de Contas do Estado	Imóvel construído/aparelhado	Estado	200,00	15.668.000,00	-	4.459.000,00
Integração dos Sistemas de Controle do Estado e dos Municípios	Município integrado	Estado	244,00	5.110.536,00	122,00	3.000.536,00

PLANO PLURIANUAL

ANEXO I I - Programas de Governo que sofreram adequações de acordo com o Art. 5º, § 3º, Inciso I e II da Lei nº 2.867, de 19 de dezembro de 2003.

Programa Finalistico

Valores em R$ 1,00

PROGRAMA: 2501 DEFESA DA ORDEM JUDICIÁRIA

Objetivo: *Realizar a defesa dos direitos constitucionais do indivíduo e da coletividade, com foco nos grupos minoritários.*

Publico Alvo: *Habitantes do Estado amazonense, principalmente menores, idosos, portadores de deficiência, além de outros em situação de marginalidade ou segregação.*

Titulo	Produto	Regionalização	Periodo 2004 - 2007		Ano 2008/2009	
			Meta	R$	Meta	R$
Atividades						
Defesa do Interesse Público no Processo Judiciário - PGJ	Processo judiciário realizado	Estado	48.340,00	193.143.000,00	25.560,00	61.157.000,00
Projetos						
Ampliação e Aparelhamento da Sede do Ministério Público do Estado do Amazonas	Unidade ampliada e aparelhada	Estado	110,00	4.397.000,00	-	1.950.000,00

PROGRAMA: 0009 DEFESA DOS DIREITOS DO CONSUMIDOR

Objetivo: *Desenvolver ações voltadas à orientação, proteção e defesa do consumidor*

Publico Alvo: *Sociedade*

INDICADORES

Descrição	Unidade	Indice de Referencia	Data de Apuração	Base Geógrafica:	Periodicidade:	Previsão para os Índices			
						2004	2005	2006	2007
Número de atendimentos	Unidade	0,00		Estadual	Anual	30.000,00	33.000,00	36.300,00	39.930,00

Fonte: PROCON

Fórmula: Contingente populacional do Estado

Titulo	Produto	Regionalização	Periodo 2004 - 2007		Ano 2008/2009	
			Meta	R$	Meta	R$
Atividades						
Apoio e Operacionalização das Atividades de Defesa do Consumidor	Consumidor atendido	Estado	12.760,00	1.964.300,00	7.000,00	1.240.300,00

PLANO PLURIANUAL

ANEXO I I - Programas de Governo que sofreram adequações de acordo com o Art. 5º, § 3º, Inciso I e II da Lei nº 2.867, de 19 de dezembro de 2003.

Programa Finalistico

Valores em R$ 1,00

PROGRAMA: 3074 DEFESA JURÍDICA DO ESTADO

Objetivo: *Garantir a defesa judicial e extrajudicial dos interesses estatais.*

Publico Alvo: *Entes da administração direta, autárquica e fundacional do Governo do Estado do Amazonas.*

INDICADORES

Descrição	Unidade	Indice de Referencia	Data de Apuração	Base Geógrafica:	Periodicidade:	Previsão para os Índices			
						2004	2005	2006	2007
Taxa de processos tramitados	Unidade	5,08	31/12/2002	Estadual	Anual	6,00	6,50	7,00	7,50

Fonte: Procuradoria Geral do Estado – PGE

Fórmula: Relação entre processos tramitados no exercício vigente em comparação ao exercício anterior.

Titulo	Produto	Regionalização	Periodo 2004 - 2007		Ano 2008/2009	
			Meta	R$	Meta	R$
Atividades						
Operacionalização do Centro de Estudos Jurídicos	Servidor capacitado	Estado	257,00	133.000,00	75,00	50.000,00
Projetos						
Reforma e Ampliação do Prédio da PGE	Prédio reformado / ampliado	Região do Rio Negro/Solimões	-	-	-	-

PLANO PLURIANUAL

ANEXO I I - Programas de Governo que sofreram adequações de acordo com o Art. 5º, § 3º, Inciso I e II da Lei nº 2.867, de 19 de dezembro de 2003.

Programa Finalistico

Valores em R$ 1,00

PROGRAMA: 3110 DESENVOLVIMENTO DA POLÍTICA DE INVESTIMENTO EM SAÚDE

Objetivo: *Melhorar a resolutividade e ampliar a cobertura da assistência ambulatorial e hospitalar no Estado.*

Publico Alvo: *População atendida no Estado.*

Titulo	Produto	Regionalização	Periodo 2004 - 2007		Ano 2008/2009	
			Meta	R$	Meta	R$
Atividades						
Administração e Gestão do Programa	-	Estado	-	1.396.604,00	-	1.396.604,00
Capacitação de Recursos Humanos em Saúde	Pessoa capacitada	Estado	837,00	2.025.720,00	-	2.025.720,00
Prevenção, Proteção e Recuperação da Saúde no Interior	Paciente atendido	Estado	-	25.340.000,00	-	25.340.000,00
Projetos						
Reforma e Adequação de Unidades Hospitalares dos Pólos	Unidade Hospitalar construída	Estado	2,00	1.500.000,00	-	1.500.000,00
Construção e Aparelhamento das Centrais Regionais de Regulação.	Centrais de Regulação Construídas	Estado	4,00	3.000.000,00	4,00	-
		Região do Alto Juruá	-	-	-	-
		Região do Alto Solimões	-	-	-	-
		Região do Baixo Amazonas	-	-	-	-
		Região do Madeira	-	-	-	-
		Região do Médio Amazonas	-	-	-	-
		Região do Purus	-	-	-	-
		Região do Rio Negro/Solimões	-	-	-	-
		Região do Triângulo (Jutaí, Juruá, S	-	-	-	-
Construção e Aparelhamento de Pólos Reguladores	Pólo regulador construído e aparelhad	Região do Alto Juruá	-	-	-	-
		Região do Alto Rio Negro	-	-	-	-
		Região do Alto Solimões	1,00	3.269.244,00	-	3.269.244,00
		Região do Baixo Amazonas	1,00	1.024.000,00	-	1.024.000,00
		Região do Madeira	1,00	5.492.280,00	-	5.492.280,00
		Região do Médio Amazonas	-	-	-	-
		Região do Purus	-	-	-	-
		Região do Rio Negro/Solimões	1,00	506.072,00	-	506.072,00
		Região do Triângulo (Jutaí, Juruá, S	-	-	-	-
Construção e Aparelhamento de Unidades de Atenção Básica	Unidade de Atenção Básica Construíd	Região do Alto Juruá	2,00	256.802,00	-	256.802,00
		Região do Alto Rio Negro	1,00	268.862,00	-	268.862,00
		Região do Alto Solimões	2,00	378.911,00	-	378.911,00
		Região do Baixo Amazonas	1,00	268.862,00	-	268.862,00
		Região do Madeira	3,00	1.422.616,00	-	1.422.616,00
		Região do Médio Amazonas	1,00	228.334,00	-	228.334,00
		Região do Purus	1,00	393.141,00	-	393.141,00
		Região do Rio Negro/Solimões	-	130.000,00	-	130.000,00
		Região do Triângulo (Jutaí, Juruá, S	5,00	1.987.405,00	-	1.987.405,00

PLANO PLURIANUAL

ANEXO I I - Programas de Governo que sofreram adequações de acordo com o Art. 5º, § 3º, Inciso I e II da Lei nº 2.867, de 19 de dezembro de 2003.

Programa Finalistico

Valores em R$ 1,00

Construção e Aparelhamento de Unidades de Saúde da Capital	Unidade de Saúde Construída	Região do Rio Negro/Solimões	28,00	29.760.000,00	28,00	-
Construção e Aparelhamento de Unidades de Saúde do Interior	Unidade de Saúde Construída	Estado	6,00	16.605.000,00	-	-
		Região do Alto Juruá	2,00	-	-	-
		Região do Alto Rio Negro	2,00	1.600.000,00	-	-
		Região do Alto Solimões	2,00	-	-	-
		Região do Baixo Amazonas	1,00	-	-	-
		Região do Madeira	5,00	9.895.000,00	-	-
		Região do Médio Amazonas	2,00	3.060.000,00	-	-
		Região do Purus	1,00	-	-	-
		Região do Rio Negro/Solimões	4,00	2.400.000,00	-	-
		Região do Triângulo (Jutaí, Juruá, S	3,00	3.100.000,00	-	-
Construção e Aparelhamento de Unidades Hospitalares dos Municípios Pólos	Unidade Hospitalar Construída e Apa	Estado	5,00	1.700.000,00	-	1.700.000,00
Construção, Ampliação e Aparelhamento de Módulos Assistenciais (na Média Complexidade e Atenção Básica)	Módulo Assistencial Construído e A	Estado	4,00	7.519.400,00	-	7.519.400,00
		Região do Alto Juruá	3,00	1.900.280,00	-	1.900.280,00
		Região do Alto Solimões	2,00	770.000,00	-	770.000,00
		Região do Baixo Amazonas	1,00	600.000,00	-	600.000,00
		Região do Madeira	1,00	4.619.244,00	-	4.619.244,00
		Região do Médio Amazonas	1,00	570.000,00	-	570.000,00
		Região do Purus	1,00	150.000,00	-	150.000,00
		Região do Rio Negro/Solimões	3,00	8.049.704,00	-	8.049.704,00
		Região do Triângulo (Jutaí, Juruá, S	2,00	1.680.280,00	-	1.680.280,00
Expansão de Leitos de Terapia Intensiva	Leito ofertado	Região do Rio Negro/Solimões	20,00	828.120,00	20,00	-
Implantação dos SAMU - Regionais	Regional Contemplada	Estado	4,00	200.000,00	4,00	-
Reforma e Aparelhamento de Unidades de Saúde da Capital	Unidade de Saúde reformada	Região do Rio Negro/Solimões	10,00	277.000,00	10,00	-
Reforma e Adequação das Unidades Hospitalares dos Módulos Assistenciais	reformado/adequado	Estado	11,00	6.000.000,00	-	6.000.000,00
Reforma e Aparelhamento de Unidades de Saúde no Interior.	Unidades de Saúde Reformada	Estado	10,00	250.000,00	10,00	-

PLANO PLURIANUAL

ANEXO I I - Programas de Governo que sofreram adequações de acordo com o Art. 5º, § 3º, Inciso I e II da Lei nº 2.867, de 19 de dezembro de 2003.

Programa Finalistico

Valores em R$ 1,00

PROGRAMA: 3177 DESENVOLVIMENTO DE PROGRAMAS ESPECIAIS

Objetivo: *Contribuir para o aperfeiçoamento técnico e pedagógico de docentes.*

Publico Alvo: *Docentes e discentes da rede estadual.*

INDICADORES

Descrição	Unidade	Indice de Referencia	Data de Apuração	Base Geógrafica:	Periodicidade:	Previsão para os Índices			
						2004	2005	2006	2007
Taxa de aprovação dos alunos da rede estadual de ensino	Percentage	70,08	31/12/2002	Estadual	Anual	73,50	81,70	85,80	90,00

Fonte: SEDUC/ DPGF/ GEPES

Fórmula: Número de alunos do ensino fundamental aprovados dividido pela matricula real vezes 100. Matricula real é = ao número de aprovados + número de reprovados + abandono

Titulo	Produto	Regionalização	Periodo 2004 - 2007		Ano 2008/2009	
			Meta	R$	Meta	R$
Atividades						
Desenvolvimento de Projetos Inovadores	Alunos atendidos	Estado	567.391,00	2.714.700,00	-	1.664.700,00
Implementação do Programa TV Escola	Docente capacitado	Estado	55.116,00	2.517.220,00	17.116,00	907.220,00
Projetos						
Aprimoramento da Qualidade do Ensino pela Utilização dos Serviços de Informática - PROINFO	Laboratório instalado	Estado	150,00	5.402.000,00	50,00	5.085.000,00

PLANO PLURIANUAL

ANEXO I I - Programas de Governo que sofreram adequações de acordo com o Art. 5º, § 3º, Inciso I e II da Lei nº 2.867, de 19 de dezembro de 2003.

Programa Finalistico

Valores em R$ 1,00

PROGRAMA: 3000 DESENVOLVIMENTO E DINAMIZAÇÃO DE CADEIAS PRODUTIVAS DA AGROPECUÁRIA, PESCA E AQÜICULTURA - ZONA FRANCA VER

Objetivo: *Promover o uso racional dos recursos naturais do Estado do Amazonas, mediante a formação de arranjos produtivos sustentáveis, com geração de emprego e renda às populações rurais, assegurando condições necessárias à produção, comercialização e organização da comunidade.*

Publico Alvo: *Agricultores, criadores, pescadores, aqüicultores, extrativistas, assentados da reforma agrária e demais segmentos da sociedade civil.*

INDICADORES

Descrição	Unidade	Indice de Referencia	Data de Apuração	Base Geógrafica:	Periodicidade:	Previsão para os Índices 2004	2005	2006	2007
Renda rural per capita	R$	533,63	31/12/2000	Estadual	Anual	586,99	645,69	710,26	781,29

Fonte:

Fórmula: Quociente do Produto Interno Bruto Rural Estadual pela população absoluta rural do Estado.

Titulo	Produto	Regionalização	Periodo 2004 - 2007 Meta	Periodo 2004 - 2007 R$	Ano 2008/2009 Meta	Ano 2008/2009 R$
Atividades						
Apoio ao Transporte, Beneficiamento, Industrialização e Armazenamento da Produção Agropecuária	Produção disponibilizada	Estado	30.023,00	8.286.000,00	10,00	5.466.800,00
Assistência Técnica e Extensão Rural - ATER	Produtor assistido	Estado	146.603,00	20.731.640,00	121.000,00	8.424.240,00
		Região do Baixo Amazonas	-	20.000,00	-	20.000,00
		Região do Médio Amazonas	13.000,00	2.051.000,00	-	2.051.000,00
Capacitação de Produtores Rurais	Produtor treinado	Estado	18.400,00	2.742.840,00	10.000,00	1.581.040,00
Defesa Sanitária Animal	Produtor beneficiado	Estado	9.200,00	11.130.320,00	4.000,00	5.521.320,00
Defesa Sanitária Vegetal	Produtor beneficiado	Estado	172,00	3.727.000,00	100,00	3.410.000,00
Manutenção de Mercados e Feiras	Mercados e feiras mantidos	Estado	10,00	1.326.000,00	-	1.075.000,00
Manutenção de Redes de Comunicação Rural	Sistema de comunicação mantido	Estado	36,00	301.000,00	-	100.000,00
Organização e Dinamização da Cadeia Produtiva da Pesca	Pescado comercializado	Estado	35.000,00	2.325.000,00	-	2.325.000,00
Organização e Dinamização da Cadeia Produtiva de Pesca e Aqüicultura	Unidade Produtiva Estruturada	Estado	10.000,00	9.952.000,00	2.600,00	1.804.000,00
Organização e Dinamização das Cadeias Produtivas dos Produtos de Origem Animal	Produto de origem animal disponibili	Estado	26.700,00	4.476.500,00	8.000,00	971.000,00
Organização e Dinamização das Cadeias Produtivas dos Produtos de Origem Vegetal	Área cultivada	Estado	68.000,00	22.921.720,00	24.000,00	14.266.620,00
Não Orçamentárias						
- Programa de Pesca e Piscicultura – PROPEIXE	Produtor beneficiado	Estado	400,00	40.000.000,00	-	40.000.000,00
Programa de Agricultura e Pecuária do Estado do Amazonas – PROAGRI	Produtor beneficiado	Estado	200,00	20.000.000,00	-	20.000.000,00
Projetos						
Abastecimento de Água em Comunidades Rurais	Comunidade atendida	Estado	18,00	671.000,00	-	670.000,00
		Região do Madeira	-	50.000,00	-	50.000,00

PLANO PLURIANUAL

ANEXO I I - Programas de Governo que sofreram adequações de acordo com o Art. 5º, § 3º, Inciso I e II da Lei nº 2.867, de 19 de dezembro de 2003.

Programa Finalistico

Valores em R$ 1,00

		Região do Rio Negro/Solimões	-	410.000,00	-	410.000,00
Apoio à Comercialização da Produção Agropecuária e Pesqueira	Produção comercializada	Estado	60.000,00	8.325.000,00	30.000,00	4.000.000,00
Construção de Mercados e Feiras	Mercado construído	Estado	12,00	2.892.000,00	6,00	2.400.000,00
		Região do Alto Rio Negro	1,00	150.000,00	-	-
		Região do Baixo Amazonas	-	-	-	-
		Região do Madeira	2,00	500.000,00	-	150.000,00
		Região do Purus	2,00	400.000,00	-	-
Construção do Terminal Pesqueiro de Manaus	Terminal construído/aparelhado	Estado	50,00	2.125.000,00	-	2.125.000,00
Construção e Adequação de Estradas Vicinais na Zona Rural	Estrada vicinal rural construída/conserv	Estado	37,00	2.241.000,00	-	2.240.000,00
		Região do Alto Juruá	-	-	-	-
		Região do Madeira	-	-	-	-
		Região do Médio Amazonas	17,00	1.000.000,00	-	1.000.000,00
		Região do Rio Negro/Solimões	-	-	-	-
Construção e Implantação de Centros Produtivos Agroindustriais	Centro construído	Estado	4,00	6.937.000,00	-	1.100.000,00
		Região do Alto Juruá	-	-	-	-
Contribuição à AGROAMAZON	-	Estado	-	2.000.000,00	-	-
Eletrificação Rural	Produtor beneficiado	Estado	14.600,00	11.257.000,00	4.600,00	9.105.000,00
		Região do Alto Solimões	-	250.000,00	-	-
		Região do Baixo Amazonas	480,00	250.000,00	480,00	-
		Região do Madeira	240,00	250.000,00	480,00	-
		Região do Médio Amazonas	960,00	600.000,00	960,00	100.000,00
		Região do Rio Negro/Solimões	-	145.000,00	-	45.000,00
Fomento para Aquisição e Uso de Calcário na Correção de Solos-PROCALCÁRIO	Área corrigida	Estado	20.900,00	17.861.000,00	5.400,00	12.500.000,00
Implantação de Redes de Comunicação Rural	Sistema de comunicação implantado	Estado	52,00	1.027.000,00	-	1.025.000,00
		Região do Alto Juruá	-	-	-	-
		Região do Alto Rio Negro	-	-	-	-
		Região do Alto Solimões	-	-	-	-
		Região do Purus	-	-	-	-
		Região do Triângulo (Jutaí, Juruá, S	-	-	-	-
Implantação de Casas Familiares Rurais	Casa familiar rural implantada	Estado	2,00	851.900,00	-	745.000,00
		Região do Baixo Amazonas	-	-	-	-
Implantação e Adequação dos Escritórios Locais do IDAM	Unidade estruturada	Estado	84,00	17.170.000,00	-	12.270.000,00

PLANO PLURIANUAL

ANEXO I I - Programas de Governo que sofreram adequações de acordo com o Art. 5º, § 3º, Inciso I e II da Lei nº 2.867, de 19 de dezembro de 2003.

Programa Finalistico

Valores em R$ 1,00

PROGRAMA: 3148 DESENVOLVIMENTO E MODERNIZAÇÃO DA ATUAÇÃO LEGISLATIVA

Objetivo: *Desenvolver e modernizar os serviços da Assembléia Legislativa, visando propiciar à sociedade amazonese uma legislação clara e uma fiscalização mais eficiente.*

Publico Alvo: *População do Estado do Amazonas.*

Titulo	Produto	Regionalização	Periodo 2004 - 2007		Ano 2008/2009	
			Meta	R$	Meta	R$
Atividades						
Administração e Processamento Legislativo	-	Estado	-	167.122.000,00	-	-
Amparo ao Servidor	Servidor beneficiado	Estado	3.558,00	6.800.000,00	3.558,00	4.100.000,00
Apreciação de Contas Públicas	-	Estado	-	1.830.000,00	-	-
Manutenção e Conservação dos Bens Imóveis da ALE	-	Estado	-	4.650.000,00	-	-
Projetos						
Ações de Informática da Assembléia Legislativa do Estado do Amazonas	Serviço de informática modernizado	Estado	100,00	3.650.000,00	30,00	1.500.000,00
Construção e Equipamentos da Sede da Assembléia Legislativa do Estado do Amazonas - ALE	Imóvel construído/ampliado	Estado	100,00	29.875.000,00	-	11.100.000,00

PROGRAMA: 3162 DESENVOLVIMENTO E PRODUÇÃO DE PROJETOS, BENS E SERVIÇOS

Objetivo: *Promover o desenvolvimento da produção de projetos e de bens e serviços técnicos para proporcionar o aumento das oportunidades no mercado de trabalho do Estado do Amazonas.*

Publico Alvo: *Instituições públicas e privadas no Estado do Amazonas.*

Titulo	Produto	Regionalização	Periodo 2004 - 2007		Ano 2008/2009	
			Meta	R$	Meta	R$
Atividades						
Concursos e Processos Seletivos	Concurso ou processo seletivo reali	Estado	28,00	1.695.144,00	16,00	1.162.000,00
Desenvolvimento de Projetos, Bens e Serviços Técnicos	Projeto, bem ou serviço produzido	Estado	20,00	1.454.047,00	10,00	1.347.000,00

PLANO PLURIANUAL

ANEXO I I - Programas de Governo que sofreram adequações de acordo com o Art. 5º, § 3º, Inciso I e II da Lei nº 2.867, de 19 de dezembro de 2003.

Programa Finalistico

Valores em R$ 1,00

PROGRAMA: 3141 DESENVOLVIMENTO REGIONAL E BIOTECNOLÓGICO

Objetivo: *Ampliar a capacidade local e regional para o desenvolvimento de produtos e processos biotecnológicos relevantes à produção industrial, à agropecuária, à saúde humana e ao meio ambiente.*

Publico Alvo: *Comunidade científica, instituições de ensino e pesquisa, empresariado e governos estadual e federal.*

Titulo	Produto	Regionalização	Periodo 2004 - 2007		Ano 2008/2009	
			Meta	R$	Meta	R$
Atividades						
Apoio à Pesquisa e ao Desenvolvimento Tecnológico para Arranjos Produtivos Locais	Projeto apoiado	Estado	-	56.700,00	-	56.700,00
Apoio ao Desenvolvimento de Produtos e Processos Biotecnológicos e Genéticos	Projeto desenvolvido	Estado	-	9.800,00	-	9.800,00
Apoio à Formação e Capacitação de Recursos Humanos para a Área de Biotecnologia	Recursos humanos capacitados	Estado	-	22.000,00	-	22.000,00
Apoio à Pesquisa e ao Desenvolvimento de Tecnologias Apropriadas	Pesquisa realizada	Estado	-	37.000,00	-	37.000,00

PROGRAMA: 3129 DIFUSÃO E POPULARIZAÇÃO DO CONHECIMENTO CIENTÍFICO E TECNOLÓGICO

Objetivo: *Promover a democratização do acesso ao conhecimento e aos seus benefícios, por meio da difusão nos setores sociais e econômicos e da popularização da ciência, com vistas ao desenvolvimento social e à elevação da qualidade de vida da população do Estado do Amazonas.*

Publico Alvo: *Professores e alunos do Ensino Médio e Superior da capital e do interior, pesquisadores, instituições de ensino e pesquisa.*

Titulo	Produto	Regionalização	Periodo 2004 - 2007		Ano 2008/2009	
			Meta	R$	Meta	R$
Atividades						
Apoio à Difusão de Experiências de Ensino de Ciências e de Tecnologias Apropriadas de Impacto Social	Instituição apoiada	Estado	-	5.000,00	-	5.000,00
Implantação de Microestruturas de C&T no Interior do Estado	Microestrutura implantada	Estado	-	62.000,00	-	62.000,00
Operações Especiais						
Apoio à Divulgação Científica	Evento de divulgação apoiado	Estado	-	30.000,00	-	30.000,00
Apoio à Manutenção e Criação de Acervos e Difusão de Informações e de Conhecimentos de C&T sobre a Amazônia	Instituição apoiada	Estado	-	52.000,00	-	52.000,00

PLANO PLURIANUAL

ANEXO I I - Programas de Governo que sofreram adequações de acordo com o Art. 5º, § 3º, Inciso I e II da Lei nº 2.867, de 19 de dezembro de 2003.

Programa Finalistico

Valores em R$ 1,00

PROGRAMA: 3005 DINÂMICA NA JUVENTUDE E AÇÕES ESPORTIVAS E DE LAZER

Objetivo: *Proporcionar condições para o desenvolvimento do esporte e atividades socioeducativas, visando a interação e integração social, a melhoria da qualidade de vida e a formação de atletas.*

Publico Alvo: *Estudantes, atletas e comunidades.*

Titulo	Produto	Regionalização	Periodo 2004 - 2007		Ano 2008/2009	
			Meta	R$	Meta	R$
Atividades						
Fomento as Ações Esportivas	População beneficiada	Estado	19.910,00	15.375.341,00	7.500,00	4.856.341,00
		Região do Rio Negro/Solimões	14.000,00	800.000,00	20.800,00	-
Interação Esporte-Escola	Estudante atleta/beneficiado	Estado	23.675,00	2.392.000,00	20.000,00	1.457.000,00
		Região do Rio Negro/Solimões	17.800,00	33.000,00	35.600,00	-
		Região do Triângulo (Jutaí, Juruá, S	-	50.000,00	-	50.000,00
Jogos Indígenas	Jogos indígenas realizados	Estado	3,00	28.268,00	-	28.268,00
Juventude Ativa	Evento realizado	Região do Rio Negro/Solimões	107,00	326.000,00	-	326.000,00
Promoção do Lazer nas Comunidades	Evento realizado	Estado	245,00	826.000,00	-	353.000,00
Projetos						
Construção de Unidades Esportivas	Unidade construída	Estado	22,00	600.000,00	7,00	585.000,00
		Região do Alto Juruá	-	100.000,00	-	100.000,00
		Região do Alto Solimões	-	350.000,00	-	350.000,00
		Região do Médio Amazonas	-	100.000,00	-	100.000,00
		Região do Rio Negro/Solimões	1,00	20.350.000,00	-	350.000,00
Reforma de Unidades Esportivas	Área desportiva reformada	Estado	33,00	1.069.000,00	20,00	955.000,00
		Região do Alto Solimões	-	100.000,00	-	100.000,00
		Região do Rio Negro/Solimões	-	30.000,00	-	30.000,00
		Região do Triângulo (Jutaí, Juruá, S	-	30.000,00	-	30.000,00

PROGRAMA: 2604 DIREITOS HUMANOS E PARTICIPAÇÃO

Objetivo: *Assistir o cidadão nos seus direitos constitucionais e internacionais de modo individual e difuso.*

Publico Alvo: *População do Estado do Amazonas*

Titulo	Produto	Regionalização	Periodo 2004 - 2007		Ano 2008/2009	
			Meta	R$	Meta	R$
Atividades						
Promoção de Ações em Defesa de Direitos Humanos	Cìdadão assistido	Estado	700,00	195.025,00	700,00	195.000,00
		Região do Rio Negro/Solimões	-	-	-	-
Projetos						
Implantação de Escritórios de Representação de Direitos Humanos	Município Beneficiado	Estado	-	262.030,00	-	262.000,00

PLANO PLURIANUAL

ANEXO I I - Programas de Governo que sofreram adequações de acordo com o Art. 5º, § 3º, Inciso I e II da Lei nº 2.867, de 19 de dezembro de 2003.

Programa Finalistico

Valores em R$ 1,00

PROGRAMA: 3171 EMPREGO PARA TODOS

Objetivo: *Oportunizar emprego e trabalho à população economicamente ativa, contribuindo para a melhoria da qualidade de vida no Amazonas.*

Publico Alvo: *População economicamente ativa desempregada.*

Titulo	Produto	Regionalização	Periodo 2004 - 2007		Ano 2008/2009	
			Meta	R$	Meta	R$
Atividades						
Intermediação de Emprego	Vaga captada	Estado	295.878,00	2.191.668,00	197.252,00	1.050.790,00
Qualificação Profissional	Trabalhador qualificado	Estado	17.000,00	3.289.093,00	8.000,00	1.205.137,00
Seguro-Desemprego	Cidadãos assistidos	Estado	401.131,00	1.902.893,00	88.988,00	772.123,00

PROGRAMA: 3053 ENERGIA PARA TODOS - LUZ EM SUA CASA

Objetivo: *Promover o desenvolvimento do setor energético, visando ampliar a oferta de energia no Estado do Amazonas.*

Publico Alvo: *Consumidores de energia do Estado.*

INDICADORES

Descrição	Unidade	Indice de Referencia	Data de Apuração	Base Geógrafica:	Periodicidade:	Previsão para os Índices			
						2004	2005	2006	2007
Taxa de cobertura de serviço de energia	Percentage	0,00 (em apuração)		Estadual	Semestral	60,00	65,00	70,00	75,00

Fonte: ANEEL / ELETRONORTE

Fórmula: População atendida / população do estado

Titulo	Produto	Regionalização	Periodo 2004 - 2007		Ano 2008/2009	
			Meta	R$	Meta	R$
Atividades						
Regulação dos Serviços de Fornecimento de Energia	Fiscalização realizada	Estado	230,00	1.939.000,00	88,00	1.115.000,00

PLANO PLURIANUAL

ANEXO I I - Programas de Governo que sofreram adequações de acordo com o Art. 5º, § 3º, Inciso I e II da Lei nº 2.867, de 19 de dezembro de 2003.

Programa Finalistico

Valores em R$ 1,00

PROGRAMA: 3009 FOMENTO AO DESPORTO COMUNITÁRIO, DE RENDIMENTO E PARTICIPAÇÃO

Objetivo: *Ampliar o acesso à comunidade para realização de práticas desportivas, promover o desporto de alto rendimento, de lazer e de participação.*

Publico Alvo: *Usuários das atividades da Vila Olímpica "Danilo de Mattos Areosa", do Estádio Vivaldo Lima, Ginásios de Esportes; população estudantil de Manaus e portadores de necessidades especiais.*

Titulo	Produto	Regionalização	Periodo 2004 - 2007		Ano 2008/2009	
			Meta	R$	Meta	R$
Atividades						
Assistência ao Educando Atleta	Atleta assistido	Estado	20,00	435.930,00	20,00	207.930,00
Manutenção e Conservação de Unidades Desportivas	Unidades mantidas	Estado	1,00	2.000.000,00	-	2.000.000,00
		Região do Baixo Amazonas	2,00	11.000,00	2,00	-
		Região do Rio Negro/Solimões	8,00	2.766.000,00	8,00	-
Qualificação e Capacitação de Recursos Humanos da Fundação Vila Olímpica "Danilo de Mattos Areosa "na Área do Desporto	Pessoa capacitada	Região do Rio Negro/Solimões	178,00	304.070,00	178,00	129.070,00
Realização de Eventos Desportivos	Evento realizado	Estado	8.648.040,00	506.800,00	40,00	301.800,00
Projetos						
Implantação de Laboratórios para o Centro Olímpico de Excelência da Amazônia	Laboratórios implantados	Região do Rio Negro/Solimões	-	-	-	-
Implantação do Centro Olímpico de Excelência da Amazônia	Centro implantado	Região do Rio Negro/Solimões	23,00	1.597.000,00	-	1.597.000,00

PROGRAMA: 3161 FORMAÇÃO E CAPACITAÇÃO PROFISSIONAL

Objetivo: *Desenvolver ações para promover a formação e capacitação profissional no Estado do Amazonas.*

Publico Alvo: *População do Estado do Amazonas que não possui formação profissional nos níveis básico e técnico.*

Titulo	Produto	Regionalização	Periodo 2004 - 2007		Ano 2008/2009	
			Meta	R$	Meta	R$
Atividades						
Educação Continuada	Cidadãos capacitados	Estado	2.400,00	422.000,00	-	422.000,00
Educação Profissional Técnica	Cidadão Capacitado	Estado	10.300,00	12.135.602,00	6.000,00	1.732.000,00
Formação Inicial e Continuada	Cidadão Capacitado	Estado	19.800,00	4.974.400,00	20.000,00	566.000,00
Manutenção das Unidades Descentralizadas e dos Núcleos de Formação	centro mantido	Estado	50,00	321.921,00	60,00	-
		Região do Alto Solimões	2,00	105.480,00	2,00	-
		Região do Médio Amazonas	2,00	105.480,00	2,00	-
		Região do Triângulo (Jutaí, Juruá, S	2,00	105.480,00	2,00	-
Projetos						
Implantação das Unidades Descentralizadas e dos Núcleos de Formação	Centro implantado	Estado	70,00	34.606.922,00	16,00	4.197.000,00

PLANO PLURIANUAL

ANEXO I I - Programas de Governo que sofreram adequações de acordo com o Art. 5º, § 3º, Inciso I e II da Lei nº 2.867, de 19 de dezembro de 2003.

Programa Finalistico

Valores em R$ 1,00

PROGRAMA: 3082 FORTALECIMENTO DA ATENÇÃO BÁSICA

Objetivo: *Coordenar o processo de reorganização da Atenção Básica no Estado, articulando a expansão da estratégia de saúde da família.*

Publico Alvo: *Sociedade.*

INDICADORES

Descrição	Unidade	Indice de Referencia	Data de Apuração	Base Geógrafica:	Periodicidade:	Previsão para os Índices 2004	2005	2006	2007
Média anual de consultas médicas nas especialidades básicas por habitante.	%	1,27	01/05/2003	Estadual	Anual	1,50	1,50	1,60	1,70
Fonte: Sistema de Informação Ambulatorial-SIA/ Sistema Único de Saúde-SUS				**Fórmula:** Número total de consultas médicas nas especialidades básicas, divido pela população total residente.					
Média mensal de visitas domiciliares por família.	%	0,33		Estadual	Anual	1,00	1,20	1,40	1,50
Fonte: Sistema de Informação Ambulatorial-SIA/ Sistema Único de Saúde-SUS				**Fórmula:** Número total de visitas domiciliares de profissionais de nível superior, médio e Agente Comunitário de Saúde, realizadas em determinado local e período, dividido pelo número de famílias, vezes o número de meses no mesmo local e período .					
Proporção da população coberta pelo Programa Saúde da Família-PSF	%	36,52		Estadual	Anual	38,24	40,06	41,17	42,28
Fonte: Sistema de Informação Ambulatorial-SIA				**Fórmula:** População residente coberta pelo Programa de Saúde da Família , dividido pela população total residente vezes 100.					

Titulo	Produto	Regionalização	Periodo 2004 - 2007 Meta	R$	Ano 2008/2009 Meta	R$
Atividades						
Capacitação de Profissionais para Implementação das Ações de Endemias na Atenção Básica	Profissional capacitado	Estado	50,00	700.000,00	-	700.000,00
Expansão e Consolidação da Estratégia em Saúde da Família	Pessoa cadastrada e acompanhada	Estado	2.470.544,00	4.192.000,00	2.470.544,00	-
		Região do Rio Negro/Solimões	1.700,00	287.000,00	1.700,00	-
Implantação das Equipes de Saúde Bucal Integrada às Equipes de Saúde da Família	Percentual de ESF com ESB	Estado	130,00	41.000,00	130,00	-
Implementação das Ações de Atenção a Saúde às Populações em Situação de Vulnerabilidade	Assistência integral à saúde de populac	Estado	94.738,00	5.059.000,00	94.738,00	-
		Região do Rio Negro/Solimões	201.318,00	1.566.000,00	201.318,00	-
Manutenção da Rede Assistencial Básica Remanescente.	Unidades básicas mantidas	Estado	200,00	16.434.000,00	200,00	-
Monitoramento e Avaliação da Atenção Básica	Município avaliado	Estado	60,00	540.000,00	60,00	-
Participação do Estado no Co-financiamento para Estruturação da Atenção Básica	Município contemplado	Estado	33,00	2.270.000,00	53,00	-
Supervisão às Equipes de Saúde da Família nos Sistemas Municipais	ESF supervisionadas	Região do Rio Negro/Solimões	45,00	115.000,00	65,00	-

Operações Especiais

Valores em R$ 1,00

Monitoramento dos Eixos Prioritários da NOAS	Eixos monitoriados	Estado	7,00	500.000,00	-	500.000,00

PROGRAMA: 1709 FORTALECIMENTO DA GESTÃO DO SISTEMA ÚNICO DE SAÚDE DO AMAZONAS

Objetivo: *Promover o fortalecimento e a consolidação do SUS/AM, favorecendo a participação e o controle social em processo de gestão, capacitando recursos humanos, complementando serviços, desenvolvendo ações de planejamento, controle e avaliação, assessorando os Municípios.*

Publico Alvo: *População usuária do SUS no Estado do Amazonas.*

INDICADORES

Descrição	Unidade	Indice de Referencia	Data de Apuração	Base Geógrafica:	Periodicidade:	Previsão para os Índices 2004	2005	2006	2007
Percentual de Municípios habilitados segundo a NOAS - 805/01/02	Percentual	0,00 (em apuração)		Estadual	Anual	32,00	34,00	34,00	0

Fonte: SUSAM, MS-SAES

Fórmula: Número de Municípios habilitados segundo a NOAS/SUS-01/02, sobre o número total de municípios vezes 100.

Titulo	Produto	Regionalização	Periodo 2004 - 2007 Meta	R$	Ano 2008/2009 Meta	R$
Atividades						
Apoio Técnico à Descentralização da Gestão em Saúde	Municípios com Termos de Compromi	Estado	68,00	415.404,00	59,00	215.404,00
		Região do Rio Negro/Solimões	39,00	400.000,00	59,00	-
Estudos e Pesquisas em Saúde	Estudo/pesquisa desenvolvida	Região do Rio Negro/Solimões	10,00	273.000,00	10,00	-
Fortalecimento das Ações de Planejamento, Programação, Regulação, Controle, Avaliação e Auditoria da Assistência à Saúde	Unidade Gerencial Fortalecida	Região do Rio Negro/Solimões	20,00	1.022.078,00	20,00	389.078,00
Implementação do Cartão SUS no Sistema Estadual	Pessoa cadastrada	Estado	2.938.000,00	2.056.372,00	1.469.000,00	1.545.372,00
Implementar a Política de desenvolvimento de Pessoas no âmbito do SUS .	Servidor capacitado	Estado	720,00	2.909.956,00	600,00	2.527.956,00
		Região do Rio Negro/Solimões	4.000,00	2.376.000,00	4.000,00	-
Modernização, Ampliação e Manutenção de Sistemas de Informação e Informática em Saúde.	Relatório de Produção Apresentado	Estado	50,00	100.000,00	50,00	-
		Região do Rio Negro/Solimões	24,00	50.000,00	24,00	-
Serviços Assistenciais prestados pela Rede complementar do SUS	Serviço contratado	Estado	2.448,00	167.486.242,00	2.448,00	57.073.242,00
Projetos						
Fortalecimento dos Órgãos Colegiados de Gestão CES/AM, CIB/AM e CIB/Regionais	Órgãos Colegiados em Funcionamento	Estado	30,00	1.533.909,00	28,00	617.909,00

PLANO PLURIANUAL

ANEXO I I - Programas de Governo que sofreram adequações de acordo com o Art. 5º, § 3º, Inciso I e II da Lei nº 2.867, de 19 de dezembro de 2003.

Programa Finalistico

Valores em R$ 1,00

PROGRAMA: 3004 GALERA NOTA 10

Objetivo: *Assegurar os serviços de proteção integral às crianças, adolescentes, jovens e seus familiares em situação de risco pessoal e social.*

Publico Alvo: *Crianças, adolescentes, jovens e familiares em situação de risco pessoal e social.*

Titulo	Produto	Regionalização	Periodo 2004 - 2007		Ano 2008/2009	
			Meta	R$	Meta	R$
Atividades						
Capacitação e Qualificação de Recursos Humanos	Profissional capacitado	Região do Rio Negro/Solimões	295,00	42.000,00	-	26.000,00
Manutenção dos Núcleos do Galera Nota 10	Núcleos mantidos	Região do Rio Negro/Solimões	22,00	2.877.000,00	19,00	1.501.000,00
Projetos						
Implantação de Núcleos do Galera Nota 10	Núcleo implantado	Região do Rio Negro/Solimões	6,00	550.000,00	6,00	-

PROGRAMA: 3001 GESTÃO DA POLÍTICA AGRÍCOLA - GEPA - ZONA FRANCA VERDE

Objetivo: *Planejar, coordenar, monitorar, avaliar e controlar os programas e projetos afetos ao setor agropecuário e pesqueiro estadual amazonense.*

Publico Alvo: *Entidades subordinadas e vinculadas à SEPROR.*

Titulo	Produto	Regionalização	Periodo 2004 - 2007		Ano 2008/2009	
			Meta	R$	Meta	R$
Atividades						
Planejamento, Acompanhamento e Controle do Setor Agropecuário e Pesqueiro Estadual	Documento produzido	Estado	101,00	142.000,00	24,00	119.000,00

PROGRAMA: 3060 GESTÃO DA POLÍTICA DE ASSISTÊNCIA SOCIAL

Objetivo: *Garantir efetivo apoio ao planejamento de políticas setoriais, bem como a coordenação, avaliação e controle dos programas e das ações na área da assistência e promoção social.*

Publico Alvo: *Gestores estaduais e municipais, conselheiros, técnicos, servidores e integrantes da rede de proteção social.*

Titulo	Produto	Regionalização	Periodo 2004 - 2007		Ano 2008/2009	
			Meta	R$	Meta	R$
Atividades						
Implementação do Sistema de Monitoramento e Avaliação	Entidades monitoradas	Estado	150,00	895.813,00	300,00	151.813,00
Implementação dos Conselhos da Gestão Compartilhada da Assistência Social	Conselhos implementados	Estado	180,00	1.355.767,00	240,00	183.767,00

PLANO PLURIANUAL

ANEXO I I - Programas de Governo que sofreram adequações de acordo com o Art. 5º, § 3º, Inciso I e II da Lei nº 2.867, de 19 de dezembro de 2003.

Programa Finalistico

Valores em R$ 1,00

PROGRAMA: 3054 GESTÃO DA POLÍTICA DE MEIO AMBIENTE E DESENVOLVIMENTO SUSTENTÁVEL - AMAZONAS SUSTENTÁVEL

Objetivo: *Formular, coordenar e articular a política estadual de meio ambiente e de desenvolvimento sustentável do Estado do Amazonas.*

Publico Alvo: *Produtores florestais e extrativistas, populações tradicionais, ribeirinhos, empresários, empreendedores, associações, cooperativas, entidades subordinadas e vinculadas à SDS, instituições governamentais e ONG's .*

Titulo	Produto	Regionalização	Periodo 2004 - 2007		Ano 2008/2009	
			Meta	R$	Meta	R$
Atividades						
Fomento à Produção Extrativista	Associações e cooperativas regulariz	Estado	378,00	681.000,00	-	681.000,00
Gestão das Ações Decorrentes de Processo de Compensações Sócio-ambientais	-	Estado	-	24.000,00	-	-
Gestão do Desenvolvimento Sustentável	-	Estado	-	7.335.160,00	-	3.399.000,00
Gestão dos Recursos Ambientais - Plano Estadual de Recursos Ambientais	-	Estado	49,00	5.394.620,00	-	2.836.620,00
Gestão dos Recursos Hídricos - Plano Estadual de Recursos Hídricos	-	Estado	-	1.632.980,00	-	910.000,00
Organização e Fortalecimento dos Sistemas de Produção Extrativista	Associações e cooperativas regulariz	Estado	2,00	879.600,00	-	879.600,00
Zoneamento Socioeconômico-Ecológico do Amazonas	Área zoneada	Estado	-	1.009.000,00	-	1.009.000,00
Projetos						
Criação e Implementação de Unidades de Conservação	Unidade de Conservação implementad	Estado	9,00	1.282.200,00	6,00	1.111.000,00

PROGRAMA: 0016 GESTÃO DA POLÍTICA DE REGULACAO E QUALIDADE DOS SERVIÇOS PÚBLICOS CONCEDIDOS PELO ESTADO

Objetivo: *Melhorar o atendimento ao público, regular e fiscalizar os transportes rodoviários e aquaviários, proporcionar à população conforto, rapidez, economia, segurança e qualidade.*

Publico Alvo: *Todos os usuários.*

Titulo	Produto	Regionalização	Periodo 2004 - 2007		Ano 2008/2009	
			Meta	R$	Meta	R$
Atividades						
Atendimento ao Cidadão	Pessoa atendida	Estado	390.000,00	320.000,00	200.000,00	160.000,00
Qualidade dos Serviços Públicos	-	Estado	-	145.850,00	-	57.800,00
Regulação do Sistema de Transportes Rodoviários e Aquaviários	Fiscalização realizada	Estado	-	-	-	-

PLANO PLURIANUAL

ANEXO I I - Programas de Governo que sofreram adequações de acordo com o Art. 5º, § 3º, Inciso I e II da Lei nº 2.867, de 19 de dezembro de 2003.

Programa Finalistico

Valores em R$ 1,00

PROGRAMA: 3058 GESTÃO DA POLÍTICA DE TURISMO

Objetivo: *Coordenar o planejamento, monitorar e avaliar os programas e ações na área de turismo do Estado do Amazonas.*

Publico Alvo: *Municípios e comunidades com potencial ambiental notável com possibilidade de uso turístico.*

Titulo	Produto	Regionalização	Periodo 2004 - 2007		Ano 2008/2009	
			Meta	R$	Meta	R$
Atividades						
Capacitação e Qualificação Técnica em Turismo	Profissional capacitado	Estado	400,00	551.262,00	400,00	300.000,00
Certificação de Produtos Turísticos - Selo de Qualidade	Produto certificado	Estado	400,00	1.601.250,00	100,00	1.000.000,00
Inventário da Infra-Estrutura, Oferta Turística e Demanda Turística.	Área inventariada	Estado	-	1.701.250,00	-	800.000,00
Registro e Fiscalização da Rede Hoteleira	Hoteis Fiscalizados	Estado	-	50.462,00	-	-
Projetos						
Definição da Política de Turismo e da Promoção da Marca Amazonas	-	Estado	-	4.668.750,00	-	3.000.000,00
Divulgação Promocional do Amazonas	Campanha realizada	Estado	40,00	3.168.750,00	40,00	2.000.000,00

PROGRAMA: 3151 GESTÃO DE POLÍTICA DE EDUCAÇÃO

Objetivo: *Planejar e formular políticas setoriais; coordenar, avaliar e controlar programas da área de Educação.*

Publico Alvo: *Unidades gerenciais básicas.*

Titulo	Produto	Regionalização	Periodo 2004 - 2007		Ano 2008/2009	
			Meta	R$	Meta	R$
Atividades						
Apoio às Atividades de Planejamento, Avaliação e Administração do Sistema de Ensino	-	Estado	-	10.757.960,00	-	4.039.960,00
Desenvolvimento de Competências em Educação	Servidor capacitado	Estado	1.500,00	320.000,00	1.000,00	150.000,00
Fortalecimento dos Órgãos Colegiados	Órgão colegiado fortalecido	Estado	20,00	699.500,00	10,00	565.000,00
Valorização do Profissional da Educação	Profissional capacitado	Estado	28.586,00	27.558.045,00	16.000,00	9.508.045,00
Projetos						
Autonomia Pedagógica, Administrativa e de Gestão Financeira das Escolas	Escola beneficiada	Estado	1.539,00	7.596.080,00	1.036,00	5.691.080,00
Implantação do Sistema Informatizado de Gestão Integrado On-line	Sistema implantado	Estado	3,00	8.938.000,00	2,00	2.500.000,00
Sistema Único de Informação	Unidades gerenciais básicas interlig	Estado	-	1.050.000,00	-	1.050.000,00

PLANO PLURIANUAL

ANEXO I I - Programas de Governo que sofreram adequações de acordo com o Art. 5º, § 3º, Inciso I e II da Lei nº 2.867, de 19 de dezembro de 2003.

Programa Finalistico

Valores em R$ 1,00

PROGRAMA: 3127 GESTÃO DE POLÍTICA TERRITORIAL

Objetivo: *Coordenar o planejamento, monitorar e avaliar a implementação da política de gestão territorial.*

Publico Alvo: *Administração pública e parceiros de programas e projetos de desenvolvimento territorial.*

INDICADORES

Descrição	Unidade	Indice de Referencia	Data de Apuração	Base Geógrafica:	Periodicidade:	Previsão para os Índices			
						2004	2005	2006	2007
Número de municipios com titularidade mapeada	Unidade	0,00	30/03/2003	Estadual	Anual	6,00	18,00	24,00	14,00

Fonte:

Fórmula: soma

Titulo	Produto	Regionalização	Periodo 2004 - 2007		Ano 2008/2009	
			Meta	R$	Meta	R$
Atividades						
Cooperação Técnica	Municípios atendidos	Estado	6,00	240.000,00	6,00	-
Identificação de Demanda e Elaboração de Estudo para Projetos de Assentamento	Estudo realizado	Estado	6,00	233.346,00	6,00	156.346,00
Seleção e Cadastro de Famílias	Família selecionada	Estado	224,00	217.154,00	156,00	46.154,00
Projetos						
Cadastramento Georreferencial e Plotagem das Propriedades e Posses Urbanas e Rurais.	Área cadastrada	Estado	-	450.000,00	40,00	450.000,00
Implantação de Postos Regionais	Posto implantado	Estado	32,00	750.000,00	6,00	400.000,00
Manutenção do Acervo Fundiário	Não é possível mensurar	Estado	95,00	280.000,00	5,00	200.000,00

PLANO PLURIANUAL

ANEXO I I - Programas de Governo que sofreram adequações de acordo com o Art. 5º, § 3º, Inciso I e II da Lei nº 2.867, de 19 de dezembro de 2003.

Programa Finalistico

Valores em R$ 1,00

PROGRAMA: 3154 GESTÃO, FORMAÇÃO, IMPLANTAÇÃO DE POLÍTICA DE CIÊNCIA E TECNOLOGIA NO ESTADO

Objetivo: *Coordenar o planejamento, supervisionar e avaliar os programas e ações na área de ciência e tecnologia do Estado.*

Publico Alvo: *Comunidade científica, instituições de ensino e pesquisa e governos estadual e federal.*

Titulo	Produto	Regionalização	Periodo 2004 - 2007		Ano 2008/2009	
			Meta	R$	Meta	R$
Atividades						
Apoio à Cooperação em Ciência, Tecnologia e Informação entre Países Desenvolvidos, Vizinhos e Proficientes	Parcerias firmadas	Estado	-	53.500,00	-	53.500,00
Avaliação de Programas e Instrumentos de Fomento à Ciência e Tecnologia do Estado do Amazonas	Programa/instrumento avaliado	Estado	-	7.500,00	-	7.500,00
Ciência e Tecnologia para a Promoção do Desenvolvimento Econômico Regional e do Desenvolvimento Humano	Programa implementado	Estado	-	24.439,00	-	24.439,00
Coordenação da Formulação e do Planejamento das Políticas e Atividades de Ciência e Tecnologia do Governo do Estado	Políticas e atividades de Ciência e Tecn	Estado	-	145.500,00	-	25.500,00
Ética na Pesquisa e Proteção do Conhecimento	Manual elaborado	Estado	-	16.000,00	-	16.000,00
Formulação, Coordenação,Supervisão e Avaliação das Atividades de C&T do Estado.	Programação e ações de ciência e tecno	Estado	-	19.500,00	-	19.500,00
Gestão da Política Estadual de Inclusão Digital e Sociedade da Informação	Projeto implantado	Estado	-	7.500,00	-	7.500,00
Internalização das Políticas de C&T Nacionais no Estado do Amazonas	-	Estado	-	95.977,00	-	19.977,00
Produção e Difusão de Indicadores Regionais	Indicadores sociais disponibilizados	Estado	-	7.500,00	-	7.500,00

PLANO PLURIANUAL

ANEXO I I - Programas de Governo que sofreram adequações de acordo com o Art. 5º, § 3º, Inciso I e II da Lei nº 2.867, de 19 de dezembro de 2003.

Programa Finalistico

Valores em R$ 1,00

PROGRAMA: 3163 GOVERNO ELETRÔNICO

Objetivo: *Modernizar os processos de gestão do Governo por meio da implementação e da execução de sistemas coorporativos e integrados que permitam a extração de informações de apoio à decisão.*

Publico Alvo: *Órgãos da administração direta e indireta do Estado.*

INDICADORES

Descrição	Unidade	Indice de Referencia	Data de Apuração	Base Geógrafica:	Periodicidade:	Previsão para os Índices 2004	2005	2006	2007
Acesso ao computador central	Percentage	50,00	20/07/2003	Estadual	Trimestral	70,00	80,00	90,00	100,00

Fonte: PRODAM

Fórmula: Taxa de utilização / capacidade nominal do equipamento

Titulo	Produto	Regionalização	Periodo 2004 - 2007 Meta	Periodo 2004 - 2007 R$	Ano 2008/2009 Meta	Ano 2008/2009 R$
Não Orçamentárias						
Funcionamento da Estrutura de Tecnologia da Informação do Governo do Amazonas	Sistemas executados	Estado	300,00	127.645.000,00	600,00	54.430.000,00
Implantação de Redes Metropolitanas Secundárias	Quilometro de fibra ótica	Estado	58,00	7.583.250,00	20,00	4.735.500,00
Implantação de Redes Municipais no Interior	Rede Implantada	Estado	15,00	3.450.000,00	30,00	-
Implantação de Sistemas Estratégicos e Corporativos	Sistema implantado	Estado	20,00	24.860.000,00	8,00	15.240.000,00
Implantação do Data Center no Estado	Data Center implantado	Estado	26,35	14.795.000,00	50,00	6.530.000,00

PLANO PLURIANUAL

ANEXO I I - Programas de Governo que sofreram adequações de acordo com o Art. 5º, § 3º, Inciso I e II da Lei nº 2.867, de 19 de dezembro de 2003.

Programa Finalistico

Valores em R$ 1,00

PROGRAMA: 1702 HEMOTERAPIA E HEMATOLOGIA

Objetivo: *Garantir a auto-suficiência e a qualidade dos serviços e produtos relacionados ao sangue e descentralizar o diagnóstico e tratamento de pacientes com doenças hematológicas da Capital para o Interior do Estado.*

Publico Alvo: *População do Estado do Amazonas*

INDICADORES

Descrição	Unidade	Indice de Referencia	Data de Apuração	Base Geógrafica:	Periodicidade:	Previsão para os Índices 2004	2005	2006	2007
Evolução do Atendimento da Hematologia	Percentage	8,43	01/07/2003	Estadual	Anual	9,27	9,69	10,12	10,54
Fonte: Fundação Hemoam				**Fórmula:** EA Hemato= (Nº de atendimento da Hematologia no período X/Nº de atendimento da Hematologia no período X anterior)*100 - 100 EA Hemato = Nº de atendimentos da Hematologia no período "X" x 100 - 100 / Nº de atendimento da Hematologia no período X anterior					
Taxa de doador por habitante	Percentage	1,02	01/07/2003	Estadual	Anual	1,21	39.126,00	1,25	1,30
Fonte: Fundação Hemoam				**Fórmula:** (relação entre o número de doadores e a população do Estado vezes 100) TX= Nº de doadores no ano X 100 População do Estado					

Titulo	Produto	Regionalização	Periodo 2004 - 2007 Meta	R$	Ano 2008/2009 Meta	R$
Atividades						
Capacitação de Recursos Humanos	Profissional capacitado	Região do Rio Negro/Solimões	2.252,00	2.117.616,00	1.288,00	1.081.616,00
Operacionalização das Atividades em Hematologia	Procedimentos realizados	Estado	2.602.607,00	18.661.200,00	1.448.491,00	4.744.200,00
Operacionalização de Atividades em Hemoterapia	Procedimento realizado	Estado	4.834.692,00	35.973.562,00	1.999.494,00	17.201.562,00
Projetos						
Adequação e Reaparelhamento da Hemorrede na Capital e no Interior do Estado	Laboratório adequado/reaparelhado	Estado	2,00	232.000,00	2,00	172.000,00
Adequação e Reaparelhamento dos Laboratórios de Hematologia da Fundação HEMOAM	Laboratórios equipados	Região do Rio Negro/Solimões	1,00	300.000,00	-	300.000,00
Reforma e Reaparelhamento da Fundação de Hematologia e Hemoterapia do Amazonas - FHEMOAM	Unidade reformada e reaparelhada	Estado	70,00	1.350.000,00	31,00	1.350.000,00
		Região do Rio Negro/Solimões	-	50.000,00	-	50.000,00

PLANO PLURIANUAL

ANEXO I I - Programas de Governo que sofreram adequações de acordo com o Art. 5º, § 3º, Inciso I e II da Lei nº 2.867, de 19 de dezembro de 2003.

Programa Finalistico

Valores em R$ 1,00

PROGRAMA: 3087 IMPLEMENTAÇÃO DO SISTEMA ESTADUAL DE INFORMAÇÕES EM SAÚDE

Objetivo: *Promover a permanente adequação das bases estaduais dos Sistemas Nacionais de Informações em Saúde, em consonância com a dinâmica dos processos de consolidação e fortalecimento do SUS, favorecendo a socialização das informações e contribuindo para o efetivo controle social.*

Publico Alvo: *Organizações Governamentais e Não-Governamentais integrantes do SUS.*

INDICADORES

Descrição	Unidade	Indice de Referencia	Data de Apuração	Base Geógrafica:	Periodicidade:	Previsão para os Índices			
						2004	2005	2006	2007
Proporção de municípios dotados com o SIPAM	%	0,00		Estadual	Anual	0 (em apuração)	0 (em apuração)	0 (em apuração)	0 (em apuração)

Fonte: SIPAN

Fórmula: Nºde Municípios dotados com o SIPAN, dividido pelo nºtotal de Municípios, vezes 100.

Titulo	Produto	Regionalização	Periodo 2004 - 2007		Ano 2008/2009	
			Meta	R$	Meta	R$
Projetos						
Implantação do Sistema de Informações em Saúde	módulo implantado	Estado	25,00	3.093.850,00	-	3.093.850,00

PROGRAMA: 3187 INSTALAÇÃO E EXPANSÃO DA REDE DE ELETRIFICAÇÃO RURAL NO ESTADO DO AMAZONAS

Objetivo: *Melhorar o acesso à eletrificação nas localidades ribeirinhas.*

Publico Alvo: *População das localidades contempladas.*

Titulo	Produto	Regionalização	Periodo 2004 - 2007		Ano 2008/2009	
			Meta	R$	Meta	R$
Projetos						
Instalação de Rede Elétrica Rural	Municípios atendidos	Região do Rio Negro/Solimões	1,00	4.585.682,00	-	2.585.682,00

PROGRAMA: 3183 LOTERIA DO AMAZONAS

Objetivo: *Criar loterias nos municípios do Estado do Amazonas*

Publico Alvo: *População do Amazonas.*

Titulo	Produto	Regionalização	Periodo 2004 - 2007		Ano 2008/2009	
			Meta	R$	Meta	R$
Atividades						
Operacionalização da Loteria do Amazonas - LOTEAM	Loteria Pública implantada	Estado	31,00	2.800.000,00	-	2.800.000,00

PLANO PLURIANUAL

ANEXO I I - Programas de Governo que sofreram adequações de acordo com o Art. 5º, § 3º, Inciso I e II da Lei nº 2.867, de 19 de dezembro de 2003.

Programa Finalistico

Valores em R$ 1,00

PROGRAMA: 3102 MODERNIZAÇÃO DA GESTÃO E DO PLANEJAMENTO

Objetivo: *Prover o poder público estadual de ferramentas de planejamento e de gestão necessárias para alcançar o desenvolvimento do Estado, melhorando a efetividade e a transparência institucional, visando a melhoria da qualidade de vida da população.*

Publico Alvo: *Instituições da Administração Pública Estadual e seus poderes e, indiretamente, a sociedade amazonense.*

INDICADORES

Descrição	Unidade	Indice de Referencia	Data de Apuração	Base Geógrafica:	Periodicidade:	Previsão para os Índices			
						2004	2005	2006	2007
Efetividade da Administração Pública	Percentage	20,00	01/07/2003	Estadual	Anual	0	0	20,50	21,50

Fonte: Relatório de monitoramento e avaliação do Projeto PNAGE - AMAZONAS

Fórmula: Indicador de efetividade da Administração Pública - IEAP
(IEPG + IERH + IEGA + IETI) / 4

Onde:
-IEGP= Indicador de efetividade de Planejamento e Gestão de Políticas Públicas
-IERH= Indicador de efetividade de Gestão de Recursos Humanos
-IEGA= Indicador de efetividade da Gestão Administrativa
-IETI= Indicador de Transparência Administrativa

Titulo	Produto	Regionalização	Periodo 2004 - 2007		Ano 2008/2009	
			Meta	R$	Meta	R$
Atividades						
Assistência ao Planejamento dos Municípios	Município assistido	Estado	122,00	345.000,00	-	345.000,00
Auditoria e Controle	-	Estado	-	1.385.500,00	-	534.500,00
Capacitação de Servidores em Gestão e Planejamento	Profissional capacitado	Estado	1.251,00	1.090.661,00	159,00	706.661,00
Formulação e Gestão da Política de Planejamento	-	Região do Rio Negro/Solimões	-	104.000,00	-	-
Manutenção dos Sistemas de Gestão e Planejamento	Sistema mantido	Estado	5,00	1.224.595,00	8,00	1.170.595,00
Modernização Tecnológica e Informatização	-	Estado	-	58.936.572,00	-	26.727.372,00
Monitoramento e Avaliação dos Programas do Plano Plurianual	Programa monitorado/avaliado	Estado	-	359.718,00	-	359.718,00
Projetos						
Construção e Aparelhamento da Sede da Secretaria de Planejamento e Desenvolvimento Econômico	Sede construída/aparelhada	Região do Rio Negro/Solimões	100,00	4.000.000,00	-	4.000.000,00
Desenvolvimento de Políticas e da Capacidade de Gestão de Recursos Humanos - PNAGE/AMAZONAS	Processos de Gestão de Recursos Hum	Estado	-	836.000,00	-	-
Fortalecimento da Capacidade de Planejamento e de Gestão do Estado - PNAGE/AMAZONAS	Projeto implementado	Região do Rio Negro/Solimões	-	11.118.200,00	-	-
Fortalecimento de Mecanismos de Transparência Administrativa e de Comunicação - PNAGE/AMAZONAS	Mecanismos de transparência implan	Estado	-	372.000,00	-	-

Valores em R$ 1,00

Modernização da Gestão da Informação e Integração dos Sistemas de Tecnologia de Informação - PNAGE/AMAZONAS	Pontos de comunicação conectado em f	Estado	-	1.244.800,00	-	-
Modernização de Estruturas Organizacionais e de Processos Administrativos - PNAGE/AMAZONAS	Processos de Logisticas Implantados	Estado	-	658.000,00	-	-
		Região do Rio Negro/Solimões	-	-	-	-
Modernização do Controle Externo do Tribunal de Contas do Estado do Amazonas	-	Estado	-	964.739,00	-	254.098,00
Promoção e Implantação de Mudanças Institucionais - PNAGE/AMAZONAS	Gestaõ de Mudança Organizacional I	Estado	-	-	-	-

PROGRAMA: 3107 MODERNIZAÇÃO E OPERACIONALIZAÇÃO DA DEFENSORIA PÚBLICA DO ESTADO DO AMAZONAS

Objetivo: *Ampliar o atendimento de servicos jurídicos à populacão do Estado do Amazonas, proporcionando igualdade de acesso à justica.*
Publico Alvo: *Populacão carente juridicamente necessitada*

Titulo	Produto	Regionalização	Periodo 2004 - 2007		Ano 2008/2009	
			Meta	R$	Meta	R$
Atividades						
Atendimento Jurídico Especializado Gratuito	Pessoa assistida	Estado	13.500,00	4.005.000,00	4.500,00	3.995.000,00
Projetos						
Construção e Aparelhamento da Defensoria Pública do Estado	Imóvel construído	Estado	140,00	1.700.000,00	-	1.500.000,00
Informatização da Defensoria Pública do Estado do Amazonas	Defensoria informatizada	Estado	77,00	1.035.000,00	-	1.025.000,00

PROGRAMA: 3021 OPERACIONALIZAÇÃO DO FUNCIONAMENTO DOS ESPAÇOS CULTURAIS

Objetivo: *Viabilizar o funcionamento dos espaços culturais para oferecer serviços culturais de qualidade ao público visitante.*
Publico Alvo: *População, turistas e artistas*

INDICADORES

Descrição	Unidade	Indice de Referencia	Data de Apuração	Base Geógrafica:	Periodicidade:	Previsão para os Índices			
						2004	2005	2006	2007
Em construção	Em constr	0,00 (em apuração)		A Definir	Anual	0 (em apuração)	0 (em apuração)	0 (em apuração)	0 (em apuração)

Fonte: SEC | **Fórmula:** A definir

Titulo	Produto	Regionalização	Periodo 2004 - 2007		Ano 2008/2009	
			Meta	R$	Meta	R$

PLANO PLURIANUAL

ANEXO I I - Programas de Governo que sofreram adequações de acordo com o Art. 5º, § 3º, Inciso I e II da Lei nº 2.867, de 19 de dezembro de 2003.

Programa Finalistico

Valores em R$ 1,00

PROGRAMA: 8103 PATRIMÔNIO HISTÓRICO, CULTURAL E ARTÍSTICO DO ESTADO

Objetivo: *Promover a defesa do patrimônio histórico, arquitetônico, documental e da cultura popular.*

Publico Alvo: *Estudantes, profissionais de construção e visitantes.*

Titulo	Produto	Regionalização	Periodo 2004 - 2007		Ano 2008/2009	
			Meta	R$	Meta	R$
Atividades						
Preservação, Restauração e Manutenção do Patrimônio Histórico, Artístico e Cultural do Estado	Bem Preservado	Estado	7,00	1.787.000,00	11,00	1.727.000,00
Projetos						
Construção do Memorial do Amazonas	Memorial construído	Região do Rio Negro/Solimões	-	300.000,00	-	300.000,00

PROGRAMA: 3143 PÓLO INDUSTRIAL DE MANAUS - PIM

Objetivo: *Fomentar as iniciativas de desenvolvimento tecnológico de novos produtos e processos, bem como a criação de "clusters", com vistas a aumentar a competitividade do Pólo Industrial de Manaus – PIM.*

Publico Alvo: *Governos Estadual e Federal, setor industrial, sociedade técnico-científica e instituições de produção e desenvolvimento.*

Titulo	Produto	Regionalização	Periodo 2004 - 2007		Ano 2008/2009	
			Meta	R$	Meta	R$
Atividades						
Capacitação Tecnológica Avançada nas Áreas de Atuação e de Interesse do Pólo Industrial de Manaus	Profissional capacitado	Estado	-	18.000,00	-	18.000,00
Fomento a Projetos de Incubação e Transferência de Tecnologia	Projeto apoiado	Estado	-	36.000,00	-	36.000,00
Fomento a Projetos de Pesquisa, Desenvolvimento e Inovação Tecnológica na Área de Energias Renováveis	Projeto apoiado	Estado	-	38.000,00	-	38.000,00
Fortalecimento e Consolidação do Pólo Industrial de Manaus e das Cadeias Produtivas	Empresas do PIM consolidadas	Estado	-	4.000,00	-	4.000,00
Monitoramento e Prospecção de Novas Linhas de Pesquisa Voltadas para Consolidação do Pólo Industrial de Manaus como um Pólo Tecnológico	Linhas de pesquisa monitorada	Estado	7.000,00	6.000,00	-	6.000,00

PLANO PLURIANUAL

ANEXO I I - Programas de Governo que sofreram adequações de acordo com o Art. 5º, § 3º, Inciso I e II da Lei nº 2.867, de 19 de dezembro de 2003.

Programa Finalistico

Valores em R$ 1,00

PROGRAMA: 0025 PRESTAÇÃO JURISDICIONAL NA JUSTIÇA ESTADUAL

Objetivo: *Garantir ao cidadão amazonense pleno exercício do direito por meio dos serviços jurisdicionais.*

Publico Alvo: *População do Estado do Amazonas.*

INDICADORES

Descrição	Unidade	Indice de Referencia	Data de Apuração	Base Geógrafica:	Periodicidade:	Previsão para os Índices 2004	2005	2006	2007
Taxa de Processos Julgados	Percentage	29,80	30/12/2003	Estadual	Anual	26,84	28,00	30,00	32,00

Fonte: Setor de Estatística do TJA

Fórmula: Quantidade de processos julgados dividido pela quantidade de processos distribuiidos.

Titulo	Produto	Regionalização	Periodo 2004 - 2007 Meta	R$	Ano 2008/2009 Meta	R$
Atividades						
Processamento e Julgamento das Causas Definidas na Constituição e nas Leis	Processos julgados	Estado	-	440.966.334,00	-	166.940.334,00
Projetos						
Construção e Aparelhamento da Nova Sede do Tribunal de Justiça	Sede construída/aparelhada	Estado	104,00	11.801.000,00	-	9.801.000,00
Construção e Aparelhamento de Fóruns, Juizados Especiais e Residências no Interior para Magistrados	Unidade construída/aparelhada	Estado	18,00	13.581.000,00	18,00	1.744.000,00

PROGRAMA: 0008 PREVENÇÃO E CONTROLE DO CÂNCER E ASSISTÊNCIA ONCOLÓGICA

Objetivo: *Diminuir a incidência e a mortalidade por Câncer no Estado do Amazonas.*

Publico Alvo: *População amazonense.*

Titulo	Produto	Regionalização	Periodo 2004 - 2007 Meta	R$	Ano 2008/2009 Meta	R$
Atividades						
Atenção Básica - Prevenção Oncológica	Consulta realizada	Estado	4.000,00	5.000,00	-	5.000,00
Atendimento à População Indígena em Oncologia	Indígena atendido	Estado	400,00	1.044.000,00	200,00	380.000,00
Desenvolvimento de Atividades Educativas, Preventivas e de Detecção Precoce do Câncer	Campanha realizada	Estado	20,00	1.235.000,00	10,00	305.000,00
		Região do Rio Negro/Solimões	-	150.000,00	-	150.000,00
Funcionamento do Hospital do Câncer	Consulta realizada	Estado	192.108,00	16.637.000,00	96.108,00	6.446.000,00
Tratamento e Controle do Câncer	Consulta realizada	Estado	192.000,00	41.448.000,00	96.000,00	16.630.000,00
Projetos						
Construção e Aparelhamento do Novo Complexo Hospitalar da FCECON	Hospital construído/aparelhado	Estado	140,00	66.771.000,00	60,00	66.681.000,00

PLANO PLURIANUAL

ANEXO I I - Programas de Governo que sofreram adequações de acordo com o Art. 5º, § 3º, Inciso I e II da Lei nº 2.867, de 19 de dezembro de 2003.

Programa Finalistico

Valores em R$ 1,00

PROGRAMA: 0002 PREVIDENCIA DE INATIVOS E PENSIONISTAS DO ESTADO

Objetivo: *Assegurar os benefícios previdenciários legalmente estabelecidos aos servidores inativos do Estado, seus pensionistas e dependentes.*

Publico Alvo: *Servidores Públicos Estaduais titulares de cargo efetivo, servidores inativos, dependentes e pesionistas.*

Titulo	Produto	Regionalização	Periodo 2004 - 2007		Ano 2008/2009	
			Meta	R$	Meta	R$
Não Orçamentárias						
Gestão do Fundo Previdenciário do Estado do Amazonas	Funcionamento do Fundo	Estado	-	34.000.000,00	-	17.000.000,00
Operações Especiais						
Encargos com Pessoal Inativo e Pensionistas	Pessoa beneficiada	Estado	87.496,00	1.868.827.666,00	46.972,00	904.192.666,00

PROGRAMA: 0001 PROGRAMA DE APOIO ADMINISTRATIVO

Objetivo: *Prover os Órgãos da Administração Estadual dos meios administrativos para a implementação e gestão de seus programas finalísticos.*

Publico Alvo: *Órgãos do Governo do Estado.*

INDICADORES

Descrição	Unidade	Indice de Referencia	Data de Apuração	Base Geógrafica:	Periodicidade:	Previsão para os Índices			
						2004	2005	2006	2007
Inexistente	Unidade	0,00 (em apuração)		A Definir	Anual	0 (em apuração)	0 (em apuração)	0 (em apuração)	0 (em apuração)

Fonte: Inexistente **Fórmula:** Inexistente

Titulo	Produto	Regionalização	Periodo 2004 - 2007		Ano 2008/2009	
			Meta	R$	Meta	R$
Atividades						
Administração da Unidade	-	Estado	-	1.019.647.004,00	-	474.542.080,00
Auxílio-Alimentação aos Servidores e Empregados	Servidor assistido	Estado	121.012,00	150.303.670,00	11.406,00	70.780.988,00
~~Capacitação de Servidores Publicos Estaduais~~	~~-~~	~~Estado~~	~~583,00~~	~~3.492.540,00~~	~~600,00~~	~~1.879.540,00~~
Remuneração de Pessoal Ativo do Estado e Encargos Sociais	Servidor público estadual remunerado	Estado	138.686,00	5.134.870.844,00	16.672,00	2.070.522.276,00
Remuneração do Pessoal Ativo (militares) do Estado e Encargos Sociais.	Servidor público militar remunerado	Estado	22.333,00	793.954.159,00	15.506,00	299.135.682,00

PLANO PLURIANUAL

ANEXO I I - Programas de Governo que sofreram adequações de acordo com o Art. 5º, § 3º, Inciso I e II da Lei nº 2.867, de 19 de dezembro de 2003.

Programa Finalistico

Valores em R$ 1,00

PROGRAMA: 3167 PROGRAMA DE INFRA-ESTRUTURA URBANA VIÁRIA PARA O AMAZONAS

Objetivo: *Melhorar a infra-estrutura urbana viária das cidades do interior e da capital do Estado, agregando qualidade de vida, facilidade de acesso e de deslocamento para a população.*

Publico Alvo: *População das cidades do interior e da capital.*

Titulo	Produto	Regionalização	Periodo 2004 - 2007		Ano 2008/2009	
			Meta	R$	Meta	R$
Atividades						
Manutenção da Infra-Estrutura Urbana Viária e Obras de Arte Especiais	Infra-estrutura e obras de arte especiai	Estado	20,00	3.485.000,00	-	2.485.000,00
Projetos						
Construção de Obras de Artes Especiais	Obras de artes especiais construídas	Estado	338,00	5.040.891,00	-	5.040.891,00
		Região do Rio Negro/Solimões	0,50	3.000.000,00	-	-
Implantação de Infra-Estrutura Urbana Viária	Vias construídas	Estado	15,00	6.200.000,00	-	3.200.000,00
Melhoria da Infra-Estrutura Urbana Viária	Infra-estrutura melhorada	Estado	-	1.142.000,00	-	1.142.000,00
		Região do Alto Juruá	-	2.456.343,00	-	2.456.343,00
		Região do Madeira	31,00	5.800.000,00	-	-
		Região do Purus	18,00	3.200.000,00	-	-
		Região do Rio Negro/Solimões	10,00	4.739.793,00	-	3.739.793,00
		Região do Triângulo (Jutaí, Juruá, S	82,07	8.800.000,00	-	-
Obras de Infra-Estrutura Urbana para a Periferia de Manaus	Bairro atendido	Região do Rio Negro/Solimões	62,00	17.214.000,00	-	4.214.000,00

PLANO PLURIANUAL

ANEXO I I - Programas de Governo que sofreram adequações de acordo com o Art. 5º, § 3º, Inciso I e II da Lei nº 2.867, de 19 de dezembro de 2003.

Programa Finalistico

Valores em R$ 1,00

PROGRAMA: 2204 PROGRAMA INTEGRADO DE ACÕES PARA O TRÂNSITO

Objetivo: *Reduzir a incidência de acidentes de trânsito com vítimas fatais.*

Publico Alvo: *Sociedade do Estado do Amazonas.*

INDICADORES

Descrição	Unidade	Indice de Referencia	Data de Apuração	Base Geógrafica:	Periodicidade:	Previsão para os Índices			
						2004	2005	2006	2007
Taxa de acidentes de trânsito com vítimas fatais	Percentage	12,00	01/07/2003	Estadual	Anual	8,40	6,30	5,04	4,28

Fonte: Estatística do Departamento Estadual de Trânsito

Fórmula: taxa entre o número de vítimas pelo número de acidentes de trânsito.

Titulo	Produto	Regionalização	Periodo 2004 - 2007		Ano 2008/2009	
			Meta	R$	Meta	R$
Atividades						
Campanha Educativa para Prevenção de Acidentes de Trânsito	Campanha realizada	Estado	83,00	6.372.000,00	13,00	2.920.000,00
Emissão e Documentação de CNH e de Documentos de Veículos Automotores	Documentação emitida	Estado	195.000,00	8.960.000,00	70.000,00	2.500.000,00
Transversalidade nas Escolas	Material didático produzido	Estado	102.000,00	110.000,00	30.000,00	70.000,00
Projetos						
Adequação e Modernização da Sede do Detran	Sede adequada/modernizada	Estado	112,00	3.482.000,00	26,00	1.580.000,00
Criação da Companhia de Trânsito	Companhia implantada	Estado	80,00	120.000,00	15,00	80.000,00
Implantação de Postos de Fiscalização nas Rodovias	Posto implantado	Estado	10,00	491.000,00	5,00	210.000,00
Implantacao dos Postos de Atendimento do Detran-Am - PAD	Postos implantados	Estado	20,00	1.731.000,00	5,00	410.000,00
Sinalização Horizontal e Vertical de Trânsito no Estado	Sinalização horizontal e vertical implan	Estado	39,00	3.194.000,00	12,00	1.980.000,00

PLANO PLURIANUAL

ANEXO I I - Programas de Governo que sofreram adequações de acordo com o Art. 5º, § 3º, Inciso I e II da Lei nº 2.867, de 19 de dezembro de 2003.

Programa Finalistico

Valores em R$ 1,00

PROGRAMA: 2101 PROGRAMA INTEGRADO DE ASSISTÊNCIA E RESSOCIALIZAÇÃO DE DETENTOS E ALBERGADOS

Objetivo: *Reintegrar o apenado judicial ao convívio social.*

Publico Alvo: *População carcerária.*

Titulo	Produto	Regionalização	Periodo 2004 - 2007		Ano 2008/2009	
			Meta	R$	Meta	R$
Atividades						
Alfabetização Carcerária	Custodiado beneficiado	Estado	200,00	280.000,00	200,00	280.000,00
Apoio à Justica e aos Direitos Humanos nos Municípios	Município assistido	Estado	16,00	1.375.050,00	16,00	1.375.000,00
		Região do Alto Solimões	1,00	-	2,00	-
		Região do Baixo Amazonas	1,00	-	2,00	-
		Região do Madeira	1,00	-	2,00	-
		Região do Médio Amazonas	2,00	-	4,00	-
		Região do Rio Negro/Solimões	3,00	-	6,00	-
		Região do Triângulo (Jutaí, Juruá, S	1,00	-	2,00	-
Funcionamento de Unidades Prisionais	Preso assistido	Estado	8.281,00	73.854.490,00	8.062,00	20.945.200,00
		Região do Alto Solimões	-	-	180,00	-
		Região do Baixo Amazonas	40,00	-	80,00	-
		Região do Madeira	30,00	-	60,00	-
		Região do Médio Amazonas	108,00	-	216,00	-
		Região do Rio Negro/Solimões	2.213,00	-	2.386,00	-
		Região do Triângulo (Jutaí, Juruá, S	45,00	-	90,00	-
Incentivo a Atividades Laborais	Custodiado beneficiado	Estado	90,00	123.235,00	180,00	123.200,00
		Região do Alto Solimões	30,00	-	60,00	-
		Região do Baixo Amazonas	30,00	-	60,00	-
		Região do Madeira	30,00	-	60,00	-
		Região do Médio Amazonas	60,00	-	120,00	-
		Região do Rio Negro/Solimões	90,00	-	180,00	-
		Região do Triângulo (Jutaí, Juruá, S	30,00	-	60,00	-
Mutirão na Execução Penal no Estado do Amazonas	Processo tramitado	Estado	-	28.000,00	-	28.000,00
		Região do Alto Solimões	-	-	-	-
		Região do Baixo Amazonas	-	-	-	-
		Região do Madeira	-	-	-	-
		Região do Médio Amazonas	-	-	-	-
		Região do Rio Negro/Solimões	-	-	-	-
		Região do Triângulo (Jutaí, Juruá, S	-	-	-	-
Operacionalização das Ações do Fundo Penitenciário do Estado do Amazonas	Apenado assistido	Estado	400,00	1.404.000,00	400,00	730.000,00
		Região do Alto Solimões	-	-	-	-
		Região do Baixo Amazonas	-	-	-	-
		Região do Madeira	-	-	-	-
		Região do Médio Amazonas	-	-	-	-

PLANO PLURIANUAL

ANEXO I I - Programas de Governo que sofreram adequações de acordo com o Art. 5º, § 3º, Inciso I e II da Lei nº 2.867, de 19 de dezembro de 2003.

Programa Finalistico

Valores em R$ 1,00

		Região do Rio Negro/Solimões	-	-	-	-
		Região do Triângulo (Jutaí, Juruá, S	-	-	-	-
Profissionalização de Detentos e Albergados	Apenado profissionalizado	Estado	1.318,00	784.000,00	1.464,00	537.600,00
		Região do Alto Solimões	-	-	-	-
		Região do Baixo Amazonas	-	-	-	-
		Região do Madeira	-	-	-	-
		Região do Médio Amazonas	-	-	-	-
		Região do Rio Negro/Solimões	-	-	-	-
		Região do Triângulo (Jutaí, Juruá, S	-	-	-	-

PLANO PLURIANUAL

ANEXO I I - Programas de Governo que sofreram adequações de acordo com o Art. 5º, § 3º, Inciso I e II da Lei nº 2.867, de 19 de dezembro de 2003.

Programa Finalistico

Valores em R$ 1,00

PROGRAMA: 0011 PROGRAMA INTEGRADO DE SEGURANÇA PÚBLICA

Objetivo: *Integrar as ações das atividades fins, desenvolvidas pelos órgãos vinculados ao Sistema de Segurança Pública, visando a melhoria do desempenho, objetivando à redução dos índices de criminalidade e violência em nosso Estado.*

Publico Alvo: *População do Estado do Amazonas.*

Titulo	Produto	Regionalização	Periodo 2004 - 2007		Ano 2008/2009	
			Meta	R$	Meta	R$
Atividades						
Ações Sócio-Educativas Relacionadas à Segurança Pública	Atendimentos realizados	Estado	12,00	2.971.496,00	30,00	1.673.000,00
		Região do Rio Negro/Solimões	15,00	1.529.000,00	30,00	-
Capacitação Profissional do Policial Militar	Servidor capacitado	Estado	729,00	1.838.600,00	160,00	1.418.600,00
		Região do Rio Negro/Solimões	-	-	-	-
Combate ao Crime Organizado e ao Narcotráfico	Operações empreendidas	Estado	24,00	4.491.600,00	24,00	1.087.000,00
		Região do Alto Solimões	4,00	65.000,00	-	-
		Região do Baixo Amazonas	1,00	15.000,00	-	-
		Região do Médio Amazonas	1,00	15.000,00	-	-
		Região do Rio Negro/Solimões	6,00	150.000,00	-	-
Coordenação e Manutenção do Centro de Assistência Social	Policial atendido	Estado	5.462,00	201.720,00	2.000,00	120.000,00
		Região do Rio Negro/Solimões	-	-	-	-
Funcionamento das Unidades Policiais da Capital	Ocorrência atendida	Estado	60.000,00	5.030.000,00	60.000,00	3.385.000,00
		Região do Rio Negro/Solimões	-	-	-	-
Funcionamento das Unidades Policiais do Interior do Estado	Ocorrência atendida	Estado	-	1.500,00	-	-
Manutenção da Creche e do Colégio da PMAM	Crianças e adolescentes assistidos	Estado	3.690,00	299.416,00	1.040,00	200.800,00
		Região do Rio Negro/Solimões	-	-	-	-
Manutenção do Centro de Convivência do Idoso	Pessoa atendida	Estado	175,00	109.600,00	100,00	83.600,00
		Região do Rio Negro/Solimões	-	-	-	-
Modernização das Atividades da Polícia Técnico Científica em Perícias Criminais, Médico Legais e Datiloscópicas.	Documentos Expedidos	Estado	10.000,00	990.000,00	10.000,00	640.000,00
		Região do Rio Negro/Solimões	-	500,00	-	-
Operacionalização do Centro Integrado de Operações -CIOPS	ocorrências apuradas	Estado	-	3.448.500,00	-	3.448.500,00
		Região do Rio Negro/Solimões	23.200,00	3.260.100,00	20.000,00	-
Operacionalização dos Programas do Plano Nacional de Segurança Pública	-	Estado	5,00	15.217.000,00	10,00	12.222.000,00
Operacionalização das Ações de Polícia Comunitária	Comunidades assistidas	Estado	40,00	455.000,00	-	355.000,00
		Região do Rio Negro/Solimões	37,00	170.100,00	74,00	-
Operacionalizaçao das Unidades Policiais Militares na Capital e Interior	Unidade mantida	Estado	70,00	19.614.700,00	70,00	7.925.500,00
Operacionalização de Serviços de Transporte	Viaturas mantidas	Estado	230,00	5.112.500,00	460,00	3.000.000,00
		Região do Rio Negro/Solimões	-	500,00	-	-

PLANO PLURIANUAL

ANEXO I I - Programas de Governo que sofreram adequações de acordo com o Art. 5º, § 3º, Inciso I e II da Lei nº 2.867, de 19 de dezembro de 2003.

Programa Finalistico

Valores em R$ 1,00

Operacionalização do Serviço de Alimentação da PMAM	Servidor beneficiado	Estado	18.920,00	23.541.804,00	9.900,00	11.339.500,00
		Região do Rio Negro/Solimões	-	-	-	-
Operacionalização do Sistema Integrado de Informações dos Órgãos de Seguranca Pública	Unidades interligadas	Estado	42,00	3.112.000,00	20,00	830.000,00
		Região do Rio Negro/Solimões	17,00	1.178.000,00	-	-
Operacionalização dos Centros Integrados de Segurança - CIS	Cidadãos assistidos	Estado	9,00	1.655.000,00	-	902.000,00
		Região do Rio Negro/Solimões	18.800,00	786.100,00	12.500,00	-
Realização de Operações Policiais na Capital	Operações Policiais Realizadas	Região do Rio Negro/Solimões	-	4.500,00	-	-
Realização de Operações Policiais no Interior do Estado	Operações Policiais Realizadas	Estado	-	116.000,00	-	-
Reestruração Física das Unidades Policiais do Interior do Estado	Unidades Policiais Reformadas	Estado	-	1.000,00	-	-
Reestruturação Física das Unidades Policiais da Capital	Unidades Policiais Reformadas	Estado	33,00	4.142.000,00	10,00	3.858.000,00
		Região do Rio Negro/Solimões	-	1.000,00	-	-
Reforma de Unidades da Segurança Pública	Unidade reformada/adaptada	Estado	25,00	2.203.000,00	8,00	2.045.000,00
		Região do Alto Juruá	-	-	-	-
		Região do Baixo Amazonas	-	-	-	-
		Região do Médio Amazonas	-	-	-	-
		Região do Rio Negro/Solimões	-	65.000,00	-	-
Serviço de Manutenção da Frota da PMAM	Viaturas mantidas	Estado	2.745,00	13.875.000,00	1.500,00	3.390.000,00
		Região do Rio Negro/Solimões	-	-	-	-
Treinamento e Capacitação dos Servidores da Polícia Civil	Servidores capacitados	Estado	70,00	436.000,00	70,00	296.000,00
Projetos						
Alternativas Tecnológicas na Redução de Custos Operacionais e Proteção ao Meio Ambiente	Unidades policiais atendidas	Estado	30,00	60.000,00	14,00	60.000,00
		Região do Rio Negro/Solimões	-	-	-	-
Aparelhamento e Reaparelhamento das Unidades da Segurança Pública	Unidades aparelhadas	Estado	41,00	613.000,00	10,00	450.000,00
		Região do Baixo Amazonas	1,00	-	2,00	-
		Região do Médio Amazonas	-	-	-	-
		Região do Rio Negro/Solimões	14,00	145.000,00	10,00	-
Estruturação da Delegacia de Crimes Ambientais	Delegacia implantada	Estado	37,00	200.000,00	-	200.000,00
Implantação da Companhia de Polícia Ambiental	Unidade construída	Estado	70,00	300.000,00	-	300.000,00
Modernização do Sistema de Rádio-Comunicação da Polícia Civil	Equipamento adquirido	Estado	-	1.103.000,00	-	1.103.000,00
Modernização dos Setores de Informação e Inteligência da Policia Civil	Unidade Policial Modernizada	Estado	22,00	502.000,00	22,00	400.000,00

PLANO PLURIANUAL

ANEXO I I - Programas de Governo que sofreram adequações de acordo com o Art. 5º, § 3º, Inciso I e II da Lei nº 2.867, de 19 de dezembro de 2003.

Programa Finalistico

Valores em R$ 1,00

PROGRAMA: 3166 PROGRAMA SOCIAL E AMBIENTAL DOS IGARAPÉS DE MANAUS

Objetivo: *Melhorar as condições de moradia da população residente na área do entorno dos igarapés de Manaus.*

Publico Alvo: *População residente na área do entorno dos igarapés de Manaus.*

Titulo	Produto	Regionalização	Periodo 2004 - 2007		Ano 2008/2009	
			Meta	R$	Meta	R$
Projetos						
~~Apoio Técnico-gerencial ao PROSAMIM~~	~~Relatórios emitidos~~	~~Estado~~	—	—	—	—
Canalização e Dragagem dos Igarapés de Manaus.	Igarapé dragado e canalizado	Estado	1.097,00	6.041.815,00	-	6.041.815,00
		Região do Rio Negro/Solimões	5,00	80.000.000,00	-	-
Habitação e Reassentamento.	Famílias reassentadas	Região do Rio Negro/Solimões	894,00	19.534.000,00	894,00	-
~~Macro e Microdrenagem, Esgotamento Sanitário e Abastecimento de Água.~~	~~Igarapé dragado e canalizado~~	~~Região do Rio Negro/Solimões~~	—	—	—	—
Participação Comunitária e Sustentabilidade Social.	Famílias assistidas	Região do Rio Negro/Solimões	1.240,00	14.908.190,00	1.240,00	-
Reassentamento, Urbanização e Saneamento Básico do Entorno dos Igarapés	Famílias reassentadas	Estado	12.550,00	30.060.000,00	-	30.060.000,00
		Região do Rio Negro/Solimões	9.950,00	27.547.000,00	-	20.000.000,00
Requalificação Urbanística, Implantação de Redes de Alta Tensão e de Sistema Viário.	Área urbana reestruturada	Região do Rio Negro/Solimões	54.842,00	58.821.926,00	54.842,00	-

PLANO PLURIANUAL

ANEXO I I - Programas de Governo que sofreram adequações de acordo com o Art. 5º, § 3º, Inciso I e II da Lei nº 2.867, de 19 de dezembro de 2003.

Programa Finalistico

Valores em R$ 1,00

PROGRAMA: 3135 PROJETO DE DESENVOLVIMENTO REGIONAL DO ESTADO DO AMAZONAS - ZONA FRANCA VERDE

Objetivo: *Aumentar a renda e melhorar as condições de vida das comunidades rurais, mediante o suporte a processos locais de desenvolvimento sustentável e a implementação de projetos produtivos. Implementar a infra-estrutura de saneamento e ampliar a acesso a saúde por meio do aumento da cobertura da extensao da atenção básica e o fortalecimento da media complexidade*

Publico Alvo: *Sociedade.*

Titulo	Produto	Regionalização	Periodo 2004 - 2007		Ano 2008/2009	
			Meta	R$	Meta	R$
Atividades						
Atenção à Saúde	População assistida	Região do Alto Solimões	-	-	-	-
		Região do Rio Negro/Solimões	-	-	-	-
		Região do Triângulo (Jutaí, Juruá, S	-	-	-	-
Elaboração de Projetos Estruturantes com Recursos Financeiros Internacionais	Projetos elaborados	Estado	2,00	1.584.000,00	2,00	1.573.000,00
Formulação de Políticas Públicas para o Fortalecimento das Micro e Pequenas Empresas	-	Estado	-	1.465.000,00	-	165.000,00
Formulação e Gestão da Política de Desenvolvimento	Programas e Projetos	Estado	-	13.149.500,00	-	9.728.500,00
Geração de Emprego e Renda	Postos de trabalho implantados	Região do Alto Solimões	-	-	-	-
		Região do Rio Negro/Solimões	-	-	-	-
		Região do Triângulo (Jutaí, Juruá, S	-	-	-	-
Promoção Comercial: Feiras e Outros Eventos	Evento	Região do Rio Negro/Solimões	4,00	1.100.000,00	4,00	-
Saneamento Ambiental	População beneficiada	Região do Alto Solimões	-	-	-	-
		Região do Rio Negro/Solimões	-	-	-	-
		Região do Triângulo (Jutaí, Juruá, S	-	-	-	-
Não Orçamentárias						
Financiamento a Micro e Pequenas Empresas e ao Desenvolvimento Social do Estado	Financiamento concedido	Estado	33.000,00	137.000.000,00	33.000,00	21.000.000,00
Financiamento de Projetos de Desenvolvimento	-	Estado	-	142.000.000,00	-	22.000.000,00
Projetos						
Contribuição à AMAZONASTUR	-	Estado	-	6.060.000,00	-	-
Implantação de Sistemas de Informações Socioeconômicas.	Sistema implantado	Estado	124,00	4.544.860,00	4,00	3.714.860,00

PLANO PLURIANUAL

ANEXO I I - Programas de Governo que sofreram adequações de acordo com o Art. 5º, § 3º, Inciso I e II da Lei nº 2.867, de 19 de dezembro de 2003.

Programa Finalistico

Valores em R$ 1,00

PROGRAMA: 2503 PROTEÇÃO AO MEIO AMBIENTE

Objetivo: *Previnir atos de lesa-natureza decorrente de ações ou omissões que atentem contra o meio ambiente e o equilíbrio dos ecossistemas em áreas urbanas e rurais, inclusive em áreas indígenas.*

Publico Alvo: *Populações residentes nos meios urbanos, rurais, ribeirinhos, comunidades indigenas e seres que integram a fauna e flora amazonica.*

Titulo	Produto	Regionalização	Periodo 2004 - 2007		Ano 2008/2009	
			Meta	R$	Meta	R$
Atividades						
Ações Judiciárias de Defesa do Meio Ambiente	Ações judiciais de defesa do direito i	Estado	3.633,00	169.000,00	1.752,00	90.000,00
Projetos						
Implantação de Bases Operativas do Meio Ambiente	Base operativa implantada	Estado	5,00	2.410.000,00	2,00	615.000,00

PROGRAMA: 3034 QUALIDADE METROLÓGICA

Objetivo: *Contribuir para a melhoria da qualidade dos produtos ofertados à sociedade.*

Publico Alvo: *Estabelecimentos comerciais, industriais, autônomos e segmentos da sociedade que necessitem de aferições metrológicas.*

INDICADORES

Descrição	Unidade	Indice de Referencia	Data de Apuração	Base Geógrafica:	Periodicidade:	Previsão para os Índices			
						2004	2005	2006	2007
Fiscalização realizada	Unidade	11,00	30/06/2003	Estadual	Anual	19,00	20,00	21,00	22,00

Fonte: Instituo de Pesos e Medidas

Fórmula: Somatorio das fiscalizacoes realizadas

Titulo	Produto	Regionalização	Periodo 2004 - 2007		Ano 2008/2009	
			Meta	R$	Meta	R$
Atividades						
Administração e Gestão do Programa	-	Estado	-	150.000,00	-	150.000,00
Fiscalização Metrológica de Produtos	Fiscalização realizada	Estado	500.000,00	-	-	-
Operacionalização das Unidades Regionais do IPEM	Unidade mantida	Estado	-	200.000,00	-	200.000,00

PLANO PLURIANUAL

ANEXO I I - Programas de Governo que sofreram adequações de acordo com o Art. 5º, § 3º, Inciso I e II da Lei nº 2.867, de 19 de dezembro de 2003.

Programa Finalistico

Valores em R$ 1,00

PROGRAMA: 3020 QUALIDADE NO ENSINO SUPERIOR

Objetivo: *Contribuir para ampliação e melhoria na qualidade do Ensino Superior no Estado do Amazonas.*

Publico Alvo: *Alunos que já concluíram o Ensino Médio e de Graduação.*

INDICADORES

Descrição	Unidade	Indice de Referencia	Data de Apuração	Base Geógrafica:	Periodicidade:	Previsão para os Índices 2004	2005	2006	2007
Taxa de crescimento anual de vagas no Ensino Superior	Percentage	3.386,00	01/07/2002	Estadual	Anual	3.013,00	3.840,00	4.111,00	3.975,00

Fonte: Universidade do Estado do Amazonas

Fórmula: 100xN.º de vagas no ano corrente - n.º de vagas do ano anterior : N.º de vagas do ano anterior

Titulo	Produto	Regionalização	Periodo 2004 - 2007 Meta	R$	Ano 2008/2009 Meta	R$
Atividades						
Estágio Curricular para Estudantes da Universidade do Estado do Amazonas	Aluno beneficiado	Estado	2.470,00	604.500,00	10,00	534.500,00
Extensão Universitária	Pesquisa realizada	Estado	3.350,00	6.858.988,00	500,00	1.290.000,00
		Região do Rio Negro/Solimões	-	40.000,00	-	40.000,00
Concessão de Bolsa Mensal para o Programa de Monitoria	Aluno beneficiado	Estado	5.000,00	500.000,00	-	500.000,00
Ensino e Pesquisa em Pós-Graduação	Pesquisa realizada	Estado	2.703,00	7.761.933,00	140,00	3.023.808,00
		Região do Rio Negro/Solimões	-	100.000,00	-	100.000,00
Funcionamento das Escolas, Centros e Núcleos de Ensino Superior	-	Estado	20,00	65.712.783,00	40,00	12.438.143,00
		Região do Rio Negro/Solimões	-	200.000,00	-	200.000,00
Graduação em Ciências Políticas e Gestão Pública	Aluno matriculado	Estado	1.020,00	7.614.584,00	120,00	4.175.000,00
Manutenção da Casa de Passagem do Estudante em Manaus	Alunos atendidos	Estado	-	500.000,00	-	500.000,00
Vestibular	Vaga oferecida	Estado	26.220,00	22.935.000,00	12.000,00	12.200.000,00
Projetos						
Construção da Policlínica Odontológica	Policlínica construída	Estado	50,00	2.533.000,00	-	2.533.000,00
Ampliação da Casa de Passagem dos Estudantes	Escola ampliada e reformada	Estado	60,00	1.000.000,00	-	1.000.000,00
Ampliaçao da Rede Física - UEA	Escola ampliada	Estado	160,00	2.000.000,00	-	1.000.000,00
		Região do Alto Solimões	100,00	4.950.000,00	-	4.350.000,00
		Região do Baixo Amazonas	125,00	2.500.000,00	-	1.700.000,00
		Região do Médio Amazonas	300,00	7.600.000,00	-	2.650.000,00
		Região do Purus	200,00	1.854.000,00	-	-
		Região do Rio Negro/Solimões	100,00	8.500.000,00	-	8.300.000,00
		Região do Triângulo (Jutaí, Juruá, S	200,00	4.100.000,00	-	-
Ampliação de Centro de Estudos	Centro ampliado	Região do Alto Solimões	1,00	1.500.000,00	-	1.500.000,00
Ampliação e Adequação do Prédio da Escola Superior de Tecnologia	Unidade ampliada/adequada	Estado	10,00	300.000,00	-	300.000,00
Aquisição de Equipamentos de Laboratórios						

Valores em R$ 1,00

	Equipamento adquirido	Estado	520,00	7.094.372,00	560,00	3.752.000,00
		Região do Rio Negro/Solimões	-	10.000,00	-	10.000,00
Aquisição de Livros para o Acervo Bibliográfico	Livro adquirido	Estado	38.000,00	6.000.000,00	36.000,00	2.500.000,00
Construção do Auditório da Escola Normal Superior	Escola reformada	Estado	50,00	1.000.000,00	-	1.000.000,00
Estudos do Trópico Úmido	Núcleo em funcionamento	Estado	1,00	1.000.000,00	2,00	-

PROGRAMA: 0068 QUALIDADE NO SERVIÇO PÚBLICO

Objetivo: *Agilizar e melhorar a qualidade dos serviços prestados pelos órgãos do Estado*
Publico Alvo: *Usuários do servico público*

Titulo	Produto	Regionalização	Periodo 2004 - 2007		Ano 2008/2009	
			Meta	R$	Meta	R$

PROGRAMA: 3089 REABILITAÇÃO PSICOSSOCIAL.

Objetivo: *Promover a melhoria de qualidade e a humanização do atendimento à saúde dos portadores de patologias mentais e agravos psicossociais.*
Publico Alvo: *Crianças, adolescentes, adultos e idosos sujeitos a patologias mentais e agravos psicossociais, usuários de álcool e outras drogas.*

INDICADORES

Descrição	Unidade	Indice de Referencia	Data de Apuração	Base Geógrafica:	Periodicidade:	Previsão para os Índices			
						2004	2005	2006	2007
Proporção de internações hospitalares por transtornos mentais e comportamentais	%	0,00		Estadual	Trimestral	0	25,00	25,00	25,00

Fonte: IH/SUS/SUSAM

Fórmula: (Número de internações por causa específica pagas pelo SUS / Número de internações pagas pelo SUS) X 100

Titulo	Produto	Regionalização	Periodo 2004 - 2007		Ano 2008/2009	
			Meta	R$	Meta	R$
Atividades						
Assistência à Saúde da População na Área de Psiquiatria - CPER.	Paciente assistido	Estado	475,00	855.000,00	-	855.000,00
		Região do Alto Solimões	-	25.000,00	-	25.000,00
		Região do Baixo Amazonas	-	25.000,00	-	25.000,00
		Região do Madeira	-	25.000,00	-	25.000,00
		Região do Médio Amazonas	-	50.000,00	-	50.000,00
		Região do Rio Negro/Solimões	-	100.000,00	-	100.000,00
Manutenção da Rede Assistencial de Urgência e Emergência	Unidade funcionando	Estado	-	1.366.000,00	-	1.366.000,00
Manutenção da Rede de Atenção Diária de Saúde Mental	Paciente atendido	Estado	-	720.000,00	-	720.000,00

PLANO PLURIANUAL

ANEXO I I - Programas de Governo que sofreram adequações de acordo com o Art. 5º, § 3º, Inciso I e II da Lei nº 2.867, de 19 de dezembro de 2003.

Programa Finalistico

Valores em R$ 1,00

PROGRAMA: 3098 RECUPERAÇÃO E ABERTURA DA MALHA VIÁRIA DO AMAZONAS

Objetivo: *Melhorar e expandir a malha viária, objetivando viabilizar a exploração do potencial econômico e turístico da região.*

Publico Alvo: *Habitantes do Estado do Amazonas.*

Titulo	Produto	Regionalização	Periodo 2004 - 2007		Ano 2008/2009	
			Meta	R$	Meta	R$
Projetos						
Construção de Rodovias Vicinais	Rodovia construída	Região do Alto Juruá	12,00	1.000.000,00	-	1.000.000,00
		Região do Alto Rio Negro	6,00	500.000,00	-	500.000,00
		Região do Alto Solimões	6,00	500.000,00	-	500.000,00
		Região do Baixo Amazonas	6,00	500.000,00	-	500.000,00
		Região do Madeira	12,00	1.000.000,00	-	1.000.000,00
		Região do Médio Amazonas	99,00	2.000.000,00	-	2.000.000,00
		Região do Purus	12,00	1.000.000,00	-	1.000.000,00
		Região do Rio Negro/Solimões	42,00	3.500.000,00	-	3.500.000,00
		Região do Triângulo (Jutaí, Juruá, S	6,00	500.000,00	-	500.000,00
Construção e Recuperação de Estradas e Rodovias	Estrada e rodovia construída/recuperad	Região do Alto Juruá	-	981.644,00	-	981.644,00
		Região do Alto Solimões	34,00	7.000.000,00	-	2.000.000,00
		Região do Madeira	24,00	12.000.000,00	-	12.000.000,00
		Região do Médio Amazonas	252,00	44.395.528,00	-	24.897.528,00
		Região do Rio Negro/Solimões	562,59	78.450.783,00	-	61.950.783,00
		Região do Triângulo (Jutaí, Juruá, S	36,76	4.761.521,00	-	1.261.521,00

PLANO PLURIANUAL

ANEXO I I - Programas de Governo que sofreram adequações de acordo com o Art. 5º, § 3º, Inciso I e II da Lei nº 2.867, de 19 de dezembro de 2003.

Programa Finalistico

Valores em R$ 1,00

PROGRAMA: 2108 REESTRUTURAÇÃO DO SISTEMA PENITENCIÁRIO

Objetivo: *Ampliar, adequar e modernizar o sistema penitenciário, conforme exigência da legislação pertinente e diretrizes do Ministério da Justiça.*

Publico Alvo: *População carcerária.*

INDICADORES

Descrição	Unidade	Indice de Referencia	Data de Apuração	Base Geógrafica:	Periodicidade:	Previsão para os Índices 2004	2005	2006	2007
Déficit de vagas no sistema penal	%	0,00 (em apuração)		Estadual	Anual	0 (em apuração)	496,00	360,00	0 (em apuração)

Fonte: SEJUS

Fórmula: N.º de vagas necessárias - N.º de vagas existentesX100 : N.º de vagas necessárias

Titulo	Produto	Regionalização	Periodo 2004 - 2007 Meta	R$	Ano 2008/2009 Meta	R$
Atividades						
Capacitação dos Servidores do Sistema Penitencário	Servidor capacitado	Estado	350,00	166.020,00	700,00	166.000,00
		Região do Alto Solimões	25,00	-	50,00	-
		Região do Baixo Amazonas	25,00	-	50,00	-
		Região do Madeira	25,00	-	50,00	-
		Região do Médio Amazonas	30,00	-	60,00	-
		Região do Rio Negro/Solimões	150,00	-	300,00	-
		Região do Triângulo (Jutaí, Juruá, S	25,00	-	50,00	-
Capacitação e Formação de Guarda Prisional	Agente formado	Estado	709,00	120.000,00	100,00	120.000,00
		Região do Rio Negro/Solimões	50,00	-	100,00	-
Projetos						
Ampliação e Reaparelhamento da Penitenciária Feminina	Unidade ampliada e aparelhada	Região do Rio Negro/Solimões	150,00	750.000,00	-	750.000,00
Construção e Aparelhamento da Escola de Formação do Agente Penitenciário	Escola construída	Região do Rio Negro/Solimões	150,00	600.000,00	-	600.000,00
Construção e Aparelhamento do Centro de Observação e Triagem	Centro de observação e triagem const	Região do Rio Negro/Solimões	75,00	2.000.000,00	75,00	2.000.000,00
Construção e Aparelhamento do Hospital de Custódia	Unidades construídas e aparelhadas	Região do Rio Negro/Solimões	130,00	1.495.000,00	-	1.495.000,00
Construção e Aparelhamento do Patronato	Unidade construída e aparelhada	Região do Rio Negro/Solimões	50,00	1.500.000,00	100,00	1.500.000,00
Construção, Ampliação e Aparelhamento de Unidades Prisionais na Capital e no Interior do Estado	Unidades construídas e aparelhadas	Estado	-	4.000,00	-	-
		Região do Alto Solimões	2,00	6.020.000,00	-	6.020.000,00
		Região do Baixo Amazonas	-	-	1,00	-
		Região do Médio Amazonas	1,00	-	-	-
		Região do Rio Negro/Solimões	3,00	15.365.000,00	1,00	15.365.000,00
		Região do Triângulo (Jutaí, Juruá, S	-	-	1,00	-
Interligação da Unidades Penais e da Sede por Meio de Informatização	Unidades interligadas	Região do Médio Amazonas	63,00	950.000,00	-	950.000,00
		Região do Rio Negro/Solimões	-	2.000,00	-	-

PLANO PLURIANUAL

ANEXO I I - Programas de Governo que sofreram adequações de acordo com o Art. 5º, § 3º, Inciso I e II da Lei nº 2.867, de 19 de dezembro de 2003.

Programa Finalistico

Valores em R$ 1,00

Reforma, Ampliação e Aparelhamento das Unidades Penais na Capital e no Interior do Estado	Unidade reformada/ampliada e aparel	Estado	-	4.000,00	-	-
		Região do Alto Rio Negro	-	-	100,00	-
		Região do Alto Solimões	-	-	-	-
		Região do Baixo Amazonas	100,00	-	-	-
		Região do Madeira	100,00	-	-	-
		Região do Médio Amazonas	101,00	750.000,00	-	750.000,00
		Região do Rio Negro/Solimões	103,00	8.250.000,00	-	8.250.000,00
		Região do Triângulo (Jutaí, Juruá, S	100,00	-	-	-

PLANO PLURIANUAL

ANEXO I I - Programas de Governo que sofreram adequações de acordo com o Art. 5º, § 3º, Inciso I e II da Lei nº 2.867, de 19 de dezembro de 2003.

Programa Finalistico

Valores em R$ 1,00

PROGRAMA: 3079 REESTRUTURAÇÃO E IMPLEMENTAÇÃO DA ASSITÊNCIA FARMACÊUTICA

Objetivo: *Reestruturar a Assistência Farmacêutica e garantir à população o acesso à assistência farmacêutica nos diversos níveis da atenção à saúde, observando as especificidades e as prioridades regionais definidas nas instâncias gestoras do SUS e adotando medidas que favoreçam a redução dos custos e dos preços.*

Publico Alvo: *População usuária do SUS no Estado.*

INDICADORES

Descrição	Unidade	Indice de Referencia	Data de Apuração	Base Geógrafica:	Periodicidade:	Previsão para os Índices 2004	2005	2006	2007
Número de unidades de saúde com assistência farmacêutica.	%	70,00		Estadual	Anual	100,00	100,00	100,00	100,00

Fonte: SUSAM

Fórmula: Número de unidade de saúde da rede estadual abastecida, dividido pelo número total de unidades de saúde da rede estadual vezes 100.

Titulo	Produto	Regionalização	Periodo 2004 - 2007 Meta	R$	Ano 2008/2009 Meta	R$
Atividades						
Aquisição de Medicamentos e Insumos a Projetos e Programas Estratégicos da SUSAM.	Projeto/ Evento Atendido	Estado	36,00	1.000.000,00	36,00	-
		Região do Rio Negro/Solimões	61,00	42.353.500,00	60,00	28.353.500,00
Aquisição e Distribuição de Medicamentos e Insumos para a Rede Ambulatorial e Hospitalar Especializada	Unidade de Saúde Beneficiada	Estado	130,00	67.303.000,00	130,00	-
		Região do Rio Negro/Solimões	84,00	76.571.000,00	84,00	-
Aquisição e Distribuição de Medicamentos Excepcionais e de Alto Custo aos Usuários Cadastrados.	Pessoa cadastrada assistida	Estado	4.826,00	8.645.000,00	4.826,00	-
		Região do Rio Negro/Solimões	25.296,00	3.000.000,00	25.266,00	-
Aquisição e Distribuição dos Medicamentos da Farmácia Básica para os Municípios.	Município abastecido	Estado	196,00	3.852.000,00	196,00	-
Aquisição e Distribuição dos Medicamentos que Integram os Programas Estratégicos do Ministério da Saúde	Projetos e/ou Programas	Estado	8,00	2.329.000,00	8,00	-
		Região do Rio Negro/Solimões	8,00	418.000,00	8,00	-
Gestão e Implementação do Ciclo da Assistência Farmacêutica	ciclo implementado	Região do Rio Negro/Solimões	20,00	1.599.982,00	20,00	949.982,00
Projetos						
Implantação da Farmácia da Floresta	Farmácia da Floresta Implantada	Estado	4,00	3.120.000,00	-	3.120.000,00
Implantação de Farmácias Populares	Farmácia popular implantada	Região do Rio Negro/Solimões	5,00	1.054.000,00	-	1.054.000,00

PLANO PLURIANUAL

ANEXO I I - Programas de Governo que sofreram adequações de acordo com o Art. 5º, § 3º, Inciso I e II da Lei nº 2.867, de 19 de dezembro de 2003.

Programa Finalistico

Valores em R$ 1,00

PROGRAMA: 3073 REGISTRO MERCANTIL

Objetivo: *Otimizar o tempo de atendimento do registro mercantil e da demanda de informações empresariais por entidades oficiais, universo empresarial e demais segmentos da sociedade.*

Publico Alvo: *Usuários da JUCEA, entidades oficiais e universo empresarial.*

Titulo	Produto	Regionalização	Periodo 2004 - 2007		Ano 2008/2009	
			Meta	R$	Meta	R$
Atividades						
Registro de Empresas Mercantis e Atividades Afins	Empresa/atividade afim registrada	Estado	16.079,00	3.051.328,00	9.800,00	1.334.328,00
Projetos						
Implantação do Gerenciamento Eletrônico de Documentos da JUCEA	Sistema implantado	Estado	88,00	1.000.592,00	4,00	730.592,00

PROGRAMA: 3145 REGULARIZAÇÃO FUNDIÁRIA

Objetivo: *Criar assentamento e promover a regularização fundiária urbana e rural.*

Publico Alvo: *Famílias carentes e/ou sob riscos sociais e acupantes de terras públicas ou privadas em geral.*

INDICADORES

Descrição	Unidade	Indice de Referencia	Data de Apuração	Base Geógrafica:	Periodicidade:	Previsão para os Índices			
						2004	2005	2006	2007
Familia beneficiada	Unidade	0,00	30/03/2003	Municipal	Anual	10.000,00	10.000,00	18.000,00	15.000,00

Fonte:

Fórmula: somatória

Titulo	Produto	Regionalização	Periodo 2004 - 2007		Ano 2008/2009	
			Meta	R$	Meta	R$
Atividades						
Ressarcimento de Valores Pagos Indevidamente ou por Desistência de Terrenos Comercializados.	Pessoa Ressarcida	Estado	15,00	320.000,00	20,00	120.000,00
Projetos						
Demarcação Topográfica	Lote demarcado	Estado	6.000,00	732.000,00	8.000,00	174.000,00
Desapropriação de Imóveis para Fins de Assentamento	Famílias assentadas	Estado	7.000,00	8.550.000,00	-	5.550.000,00
Desenvolvimento de Ações Fundiárias	Família beneficiada	Estado	40.000,00	15.330.547,00	40.000,00	5.500.000,00
Execução de Projetos de Assentamento	Famílias assentadas	Estado	-	1.628.832,00	-	1.628.832,00

PLANO PLURIANUAL

ANEXO I I - Programas de Governo que sofreram adequações de acordo com o Art. 5º, § 3º, Inciso I e II da Lei nº 2.867, de 19 de dezembro de 2003.

Programa Finalistico

Valores em R$ 1,00

PROGRAMA: 3047 SANEAMENTO E SAÚDE

Objetivo: *Fomentar a implementação, ampliação e estruturação dos serviços de saneamento.*

Publico Alvo: *População dos Municípios operados e mantidos pela COSAMA.*

INDICADORES

Descrição	Unidade	Indice de Referencia	Data de Apuração	Base Geógrafica:	Periodicidade:	Previsão para os Índices 2004	2005	2006	2007
Taxa de cobertura dos serviços de água, esgoto e drenagem	Percentage	76,00	30/05/2002	Estadual	Anual	0 (em apuração)	0 (em apuração)	0 (em apuração)	0 (em apuração)

Fonte: IBGE

Fórmula: Nº de distritos cobertos pelos serviços (água, esgoto e drenagem) nº total de distritos no estado (81))*100.

Titulo	Produto	Regionalização	Periodo 2004 - 2007 Meta	R$	Ano 2008/2009 Meta	R$
Atividades						
Coleta e Destinação Final do Lixo.	Equipamento adquirido	Estado	-	2.000.000,00	-	2.000.000,00
Regulação do Sistema de Saneamento	Fiscalização realizada	Estado	848.000,00	293.820,00	500.000,00	176.000,00
Serviço de Coleta de Lixo	População atendida	Estado	-	200.000,00	-	200.000,00
Serviço de Coleta e Tratamento de Esgoto	População atendida	Estado	-	200.000,00	-	200.000,00
Sistema de Abastecimento de Água - Força e Luz	Água produzida	Estado	-	1.488.500,00	-	400.000,00
Tratamento da Água	Água tratada	Estado	38,00	4.073.700,00	19,00	2.000.000,00
Projetos						
Construção da Rede de Esgoto	Efluentes tratados	Estado	-	17.760.000,00	-	17.760.000,00
Construção de Reservatórios	Reservatório construído	Estado	17,00	1.500.000,00	17,00	1.000.000,00
Estações de Tratamento de Esgoto	Unidade de tratamento	Estado	-	2.000.000,00	-	2.000.000,00
Expansão da Rede de Água	Rede de água interligada	Estado	-	1.500.000,00	-	1.000.000,00
Ligações Hidrometradas.	Hidrômetro instalado	Estado	58.000,00	1.500.000,00	29.000,00	1.000.000,00
Perfuração de Poços Tubulares.	Poços Construídos	Estado	-	-	-	-

PLANO PLURIANUAL

ANEXO I I - Programas de Governo que sofreram adequações de acordo com o Art. 5º, § 3º, Inciso I e II da Lei nº 2.867, de 19 de dezembro de 2003.

Programa Finalistico

Valores em R$ 1,00

PROGRAMA: 3185 SANEAMENTO, EXTENSÃO E ABASTECIMENTO DE ÁGUA PARA O AMAZONAS

Objetivo: *Melhorar a infra-estrutura de abastecimento de água e saneamento das comunidades ribeirinhas.*

Publico Alvo: *População interiorana.*

Titulo	Produto	Regionalização	Periodo 2004 - 2007		Ano 2008/2009	
			Meta	R$	Meta	R$
Projetos						
Saneamento e Abastecimento de Água	Municípios atendidos	Região do Alto Rio Negro	-	300.000,00	-	300.000,00
		Região do Alto Solimões	-	300.000,00	-	300.000,00
		Região do Baixo Amazonas	-	808.244,00	-	808.244,00
		Região do Madeira	1,00	800.000,00	-	300.000,00
		Região do Médio Amazonas	-	300.000,00	-	300.000,00
		Região do Purus	-	300.000,00	-	300.000,00
		Região do Rio Negro/Solimões	-	808.244,00	-	808.244,00
		Região do Triângulo (Jutaí, Juruá, S	1,00	800.000,00	-	300.000,00

PLANO PLURIANUAL

ANEXO I I - Programas de Governo que sofreram adequações de acordo com o Art. 5º, § 3º, Inciso I e II da Lei nº 2.867, de 19 de dezembro de 2003.

Programa Finalistico

Valores em R$ 1,00

PROGRAMA: 1734 SEFAZ MELHOR

Objetivo: *Modernizar e racionalizar a administração fiscal, visando reduzir a evasão e a sonegação, contribuindo para a sustentabilidade econômico-financeira do Estado.*

Publico Alvo: *Contribuintes, órgãos públicos federais, estaduais e municipais afins.*

Titulo	Produto	Regionalização	Periodo 2004 - 2007		Ano 2008/2009	
			Meta	R$	Meta	R$
Atividades						
~~Capacitação de Servidores Públicos Estaduais~~	~~Servidor capacitado~~	~~Estado~~	~~2.350,00~~	~~3.193.200,00~~	~~-~~	~~1.650.000,00~~
Educação Tributária	Evento realizado	Estado	10,00	223.200,00	10,00	90.000,00
Funcionamento dos Postos de Arrecadação e Fiscalização	Postos em funcionamento	Estado	124,00	4.666.100,00	124,00	1.736.000,00
Projetos						
Aquisição de Veículos para Fiscalização	Veículo adquirido	Estado	68,00	1.221.833,00	20,00	121.833,00
Construção da Central de Atendimento	Contribuintes Atendidos	Estado	-	706.400,00	-	-
Construção de Postos Fiscais e Agências	Posto fiscal construído	Região do Alto Solimões	1,00	1.161.200,00	-	-
		Região do Baixo Amazonas	1,00	761.400,00	-	-
		Região do Madeira	2,00	2.250.000,00	-	750.000,00
		Região do Médio Amazonas	2,00	1.799.000,00	-	250.000,00
		Região do Purus	3,00	2.901.000,00	-	1.250.000,00
Construção de Postos Fiscais Flutuantes	Posto fiscal construído	Estado	135.001,00	850.000,00	-	850.000,00
Construção do Data Center da Secretaria de Estado da Fazenda - SEFAZ	Data Center construído	Região do Rio Negro/Solimões	11,00	4.293.000,00	-	200.000,00
Construção e Aparelhamento da Central de Atendimento ao Contribuinte	Central Construída/Aparelhada	Região do Rio Negro/Solimões	20,00	426.167,00	-	426.167,00
Modernização Administrativa da SEFAZ	-	Região do Rio Negro/Solimões	-	930.000,00	-	930.000,00
Modernização da Administração Financeira	-	Estado	-	878.000,00	-	200.000,00
Modernização da Administração Tributária	-	Estado	-	4.409.200,00	-	3.374.000,00
Modernização e Adequação das Instalações da SEFAZ	Instalação modernizada	Região do Rio Negro/Solimões	3,00	2.863.000,00	2,00	215.000,00
Reforma e Ampliação de Postos Fiscais da SEFAZ	Posto fiscal reformado e adequado	Estado	10,00	2.568.000,00	10,00	720.000,00

PLANO PLURIANUAL

ANEXO I I - Programas de Governo que sofreram adequações de acordo com o Art. 5º, § 3º, Inciso I e II da Lei nº 2.867, de 19 de dezembro de 2003.

Programa Finalistico

Valores em R$ 1,00

PROGRAMA: 3039 TELECOMUNICAÇÃO E RADIODIFUSÃO

Objetivo: *Reaparelhar e ampliar as estações de televisão e rádio.*

Publico Alvo: *População em geral.*

Titulo	Produto	Regionalização	Periodo 2004 - 2007		Ano 2008/2009	
			Meta	R$	Meta	R$
Atividades						
Operacionalização dos Serviços de Televisão e Rádio	Programação veiculada	Estado	1.000,00	1.063.500,00	1.000,00	956.500,00
Projetos						
Implantação de Retransmissoras no Interior do Estado	Retransmissora implantada	Estado	59,00	4.050.000,00	20,00	4.050.000,00

PROGRAMA: 3152 TRANSPARÊNCIA E CIDADANIA

Objetivo: *Informar à sociedade sobre os trabalhos legislativos e atuação de seus membros e promover a participação da sociedade para consolidar a aceitação das ações da Assembléia Legislativa.*

Publico Alvo: *População do Estado do Amazonas.*

Titulo	Produto	Regionalização	Periodo 2004 - 2007		Ano 2008/2009	
			Meta	R$	Meta	R$
Atividades						
Divulgação das Atividades Legislativas da ALE	Sistema de comunicação mantido	Estado	8,00	2.500.000,00	8,00	1.400.000,00
Manutenção do Acervo Histórico e Cultural da Assembléia Legislativa	Acervo mantido	Estado	-	700.000,00	-	700.000,00
Projetos						
Implantação da Escola do Legislativo	Assessor capacitado	Estado	57,00	1.310.000,00	-	1.310.000,00
Integração Política entre Capital e Municípios do Interior do Estado	Câmara Municipal integrada à ALE	Estado	-	640.000,00	-	640.000,00

PLANO PLURIANUAL

ANEXO I I - Programas de Governo que sofreram adequações de acordo com o Art. 5º, § 3º, Inciso I e II da Lei nº 2.867, de 19 de dezembro de 2003.

Programa Finalistico

Valores em R$ 1,00

PROGRAMA: 3070 TUDO PELA PREVENÇÃO E TRATAMENTO EM DERMATOLOGIA E DOENÇAS SEXUALMENTE TRANSMISSÍVEIS

Objetivo: *Diagnosticar e tratar com máxima resolutividade as doenças dermatológicas e sexualmente transmissíveis (DST) nos níveis de atenção básica e média complexidade, e contribuir para a eliminação da hanseníase no Estado do Amazonas.*

Publico Alvo: *População do Estado do Amazonas.*

INDICADORES

Descrição	Unidade	Indice de Referencia	Data de Apuração	Base Geógrafica:	Periodicidade:	Previsão para os Índices 2004	2005	2006	2007
Coeficiente de Detecção	Percentage	4,49	31/12/2002	Estadual	Anual	3,98	3,67	3,39	3,13

Fonte: SUSAM / FUAM

Fórmula: - Casos novos de residentes diagnosticados no ano x 10.000
População total residente em 01/07/ano

Titulo	Produto	Regionalização	Periodo 2004 - 2007 Meta	R$	Ano 2008/2009 Meta	R$
Atividades						
Ensino e Pesquisa em Dermatologia e Doenças Sexualmente Transmissíveis - DST	Profissional capacitado	Estado	2.921,76	1.257.200,00	-	534.200,00
Funcionamento do Ambulatório da Fundação de Dermatologia Tropical e Venereologia Alfredo da Matta - FUAM	Procedimentos realizados	Estado	821.864,17	4.010.320,00	-	1.688.320,00
Prevenção e Controle da Hanseníase e Outras Dermatoses de Interesse Sanitário	Paciente atendido	Estado	16.065,26	2.302.195,00	-	991.195,00
		Região do Rio Negro/Solimões	7.280,00	50.000,00	-	50.000,00
Projetos						
Reforma e Aparelhamento da Fundação de Dermatologia Tropical e Venereologia Alfredo da Matta - FUAM	Unidade de Saúde reformada	Região do Rio Negro/Solimões	64,00	2.972.000,00	10,00	2.872.000,00

PLANO PLURIANUAL

ANEXO I I - Programas de Governo que sofreram adequações de acordo com o Art. 5º, § 3º, Inciso I e II da Lei nº 2.867, de 19 de dezembro de 2003.

Programa Finalistico

Valores em R$ 1,00

PROGRAMA: 3115 TURISMO CULTURAL

Objetivo: *Resgatar ritos e mitos populares como atrativos para incremento do fluxo turístico e interiorizar o turismo.*

Publico Alvo: *Comunidade tradicional local.*

INDICADORES

Descrição	Unidade	Indice de Referencia	Data de Apuração	Base Geógrafica:	Periodicidade:	Previsão para os Índices 2004	2005	2006	2007
Taxa de crescimento anual de empregos formais ocupados das atividades turísticas do Estado do Amazonas	%	0,00	31/07/2003	Estadual	Anual	5,00	10,00	20,00	30,00

Fonte: AMAZONASTUR, SEDUC, SEC

Fórmula: Taxa de acessibilidade as oficinas.

Titulo	Produto	Regionalização	Periodo 2004 - 2007 Meta	R$	Ano 2008/2009 Meta	R$
Atividades						
Capacitação de Guias Mirins de Turismo	Alunos capacitados	Estado	1.500,00	450.000,00	-	300.000,00
Promoção do Turismo do Estado	Eventos promovidos e apoiados	Estado	24,00	1.110.000,00	12,00	600.000,00
Resgate da Cultura Local e Sensibilização para o Turismo	Comunidade beneficiada	Estado	40,00	915.000,00	20,00	300.000,00

PROGRAMA: 3094 TURISMO DE NATUREZA

Objetivo: *Ordenar de forma sustentável a atividade do turismo de natureza, com geração de benefícios às comunidades envolvidas.*

Publico Alvo: *Municípios e comunidades com potencial ambiental notável e possibilidade de uso turístico.*

INDICADORES

Descrição	Unidade	Indice de Referencia	Data de Apuração	Base Geógrafica:	Periodicidade:	Previsão para os Índices 2004	2005	2006	2007
Taxa de crescimento anual de empregos formais ocupados das atividades turísticas do Estado do Amazonas, exceto capital.	Percentage	0,00 (em apuração)		Estadual	Anual	0 (em apuração)	0 (em apuração)	0 (em apuração)	0 (em apuração)

Fonte: Pesquisa In Loco

Fórmula: Percentuais Quantitativos.

Titulo	Produto	Regionalização	Periodo 2004 - 2007 Meta	R$	Ano 2008/2009 Meta	R$
Atividades						
Aproveitamento Turístico de Unidades de Conservação - UC´S	Parque/Unidade de Conservação apro	Estado	20,00	4.084.000,00	10,00	2.000.000,00
Capacitação de Guias para o Ecoturismo	Pessoal capacitado	Estado	200,00	1.260.000,00	100,00	600.000,00
Mapeamento de Potencialidades para o Ecoturismo	Área mapeada	Estado	-	1.245.000,00	-	600.000,00
Promoção de Pesca Esportiva	Evento promovido	Estado	8,00	1.275.000,00	2,00	600.000,00
Promoção do Ecoturismo	Evento realizado	Estado	-	76.650,00	-	1.100,00

PLANO PLURIANUAL

ANEXO I I - Programas de Governo que sofreram adequações de acordo com o Art. 5º, § 3º, Inciso I e II da Lei nº 2.867, de 19 de dezembro de 2003.

Programa Finalistico

Valores em R$ 1,00

PROGRAMA: 3169 UNIVERSALIZAÇÃO DO ACESSO AOS SERVIÇOS PÚBLICOS E PROGRAMAS DE GOVERNO

Objetivo: *Disponibilizar os serviços públicos e programas de governo à população do Amazonas, de forma descentralizada.*

Publico Alvo: *População do Estado.*

Titulo	Produto	Regionalização	Periodo 2004 - 2007		Ano 2008/2009	
			Meta	R$	Meta	R$
Atividades						
Ações de Cidadânia	Cidadão atendido	Estado	7.500,00	667.000,00	-	667.000,00
		Região do Rio Negro/Solimões	-	110.000,00	-	110.000,00
Implementação da Agência do Momento de Atendimento Especial - MAE	Cidadão atendido	Estado	101.000,00	1.985.000,00	-	1.985.000,00
Implementação das Unidades de Pronto Atendimento ao Cidadão - PAC	Cidadão atendido	Estado	5.523,00	8.425.041,00	3.182,00	4.845.041,00
Implementação e Manutenção do Pronto Atendimento Itinerante - PAI	Atendimentos prestados	Estado	1.410.000,00	18.687.985,00	900.000,00	9.178.800,00

PROGRAMA: 3049 VIAGEM SEGURA

Objetivo: *Proporcionar à população dos municípios deslocamento em transporte hidroviário coletivo com conforto, rapidez, economia e segurança.*

Publico Alvo: *População dos Municípios do Estado do Amazonas.*

Titulo	Produto	Regionalização	Periodo 2004 - 2007		Ano 2008/2009	
			Meta	R$	Meta	R$

PLANO PLURIANUAL

ANEXO I I - Programas de Governo que sofreram adequações de acordo com o Art. 5º, § 3º, Inciso I e II da Lei nº 2.867, de 19 de dezembro de 2003.

Programa Finalistico

Valores em R$ 1,00

PROGRAMA: 3072 VIGILÂNCIA À SAÚDE

Objetivo: *Efetivar a promoção e proteção à saúde, mediante ações de vigilância epidemiológica, sanitária, ambiental e controle das doenças, com vistas à melhoria da qualidade de vida da população.*

Publico Alvo: *População do Estado do Amazonas.*

Titulo	Produto	Regionalização	Periodo 2004 - 2007		Ano 2008/2009	
			Meta	R$	Meta	R$
Atividades						
Exames Laboratoriais em Saúde Pública	Exame realizado	Estado	312.022,00	10.647.167,00	344.004,00	3.652.167,00
Vigilância Sanitária	ações de vigilancia sanitária	Estado	3.569,00	2.460.443,00	4.052,00	941.443,00
Ações de Vigilância em Saúde	-	Estado	-	3.222.400,00	-	3.222.400,00
Controle das Ações de Imunizações	-	Estado	-	1.207.000,00	-	1.207.000,00
Funcionamento da Fundação de Vigilância em Saúde	Unidade mantida	Região do Rio Negro/Solimões	2,00	6.131.000,00	2,00	-
Vigilância Ambiental em Saúde	Procedimento realizado	Estado	1.453.227,00	17.884.000,00	1.595.347,00	3.000.000,00
Vigilância Epidemiológica	Ações epidemiológicas realizadas	Estado	382,00	4.999.000,00	602,00	425.000,00
Vigilância Sanitária	ações de vigilancia sanitária	Estado	3.569,00	439.000,00	4.052,00	360.000,00
Projetos						
Aquisição de equipamentos para o Programa de Hepatites Virais	% de execução física	Região do Rio Negro/Solimões	-	-	-	-
Aquisição de equipamentos para Rede de Frios	% de execução física	Região do Rio Negro/Solimões	-	-	-	-
Construção de Unidade de Saúde - Rede de Frios	Unidade de Saúde Construída	Região do Rio Negro/Solimões	-	-	-	-
Construção e Aparelhamento da Fundação de Vigilância em Saúde do Amazonas	anexo construído	Região do Rio Negro/Solimões	50,00	70.000,00	50,00	-
Construção e Aparelhamento do Centro de Referência Imunobiológico Especial (CRIE)	Centro de Referência construído	Estado	80,00	1.050.000,00	-	1.050.000,00

PLANO PLURIANUAL

ANEXO I I - Programas de Governo que sofreram adequações de acordo com o Art. 5º, § 3º, Inciso I e II da Lei nº 2.867, de 19 de dezembro de 2003.

Programa Finalistico

Valores em R$ 1,00

PROGRAMA: 3010 VIVENDO COM DIGNIDADE

Objetivo: *Promover a inclusão social das famílias em situação de vulnerabilidade social e pessoal no Estado do Amazonas.*

Publico Alvo: *Famílias, gestantes e nutrizes, mulheres chefes de família, crianças e adolescentes em situação de risco social pessoal, em conflito com a lei, idosos, portadores de necessidades especiais.*

INDICADORES

Descrição	Unidade	Indice de Referencia	Data de Apuração	Base Geógrafica:	Periodicidade:	Previsão para os Índices			
						2004	2005	2006	2007
Percentagem das comunidades e grupos populares em situação de vulnerabilidade social	%	0,72	31/12/2000	Estadual	Anual	0,72	0,72	0,72	0,73

Fonte: IBGE

Fórmula: (IDHM-E+IDHM-L+IDHM-R/3)

Titulo	Produto	Regionalização	Periodo 2004 - 2007		Ano 2008/2009	
			Meta	R$	Meta	R$
Atividades						
Apoio Financeiro à Iniciativas de Inclusão Social dos Grupos Suscetíveis ao Processo de Exclusão	Família beneficiada	Estado	9.200,00	14.834.455,00	5.000,00	7.354.600,00
Implementação e Funcionamento de Centros de Convivência da Família - PROFAMÍLIA	Cidadãos assistidos	Região do Rio Negro/Solimões	182.562,00	18.553.000,00	300.000,00	9.269.000,00
Medidas Socioeducativas Voltadas ao Atendimento de Adolescentes Infratores	Adolescentes assistidos	Região do Alto Rio Negro	-	-	-	-
		Região do Alto Solimões	-	-	-	-
		Região do Madeira	-	-	-	-
		Região do Médio Amazonas	-	-	-	-
		Região do Rio Negro/Solimões	21.650,00	11.235.000,00	13.000,00	6.345.000,00
Prevenção, Enfrentamento e Combate à Exploração Sexual Infanto-Juvenil - Cunhantã e Curumim	Crianças e adolescentes assistidos	Estado	24.000,00	1.351.000,00	48.000,00	-
Rede de Proteção e Promoção Social	Pessoa assistida	Estado	34.900,00	45.601.500,00	20.000,00	7.292.500,00
		Região do Alto Rio Negro	-	200.000,00	-	200.000,00
		Região do Médio Amazonas	-	140.000,00	-	140.000,00
		Região do Rio Negro/Solimões	97.900,00	12.897.000,00	180.000,00	12.897.000,00
Serviço de Ação Continuada - BPC/LOAS	Pessoa atendida	Estado	32.693,00	2.385.000,00	25.550,00	2.171.000,00