# GOVERNO DO ESTADO DO AMAZONAS

**SECRETARIA DE ESTADO DE PLANEJAMENTO E DESENVOLVIMENTO ECONÔMICO**

# RELATÓRIO DE AVALIAÇÃO
# PPA 2004 - 2007
## (Exercício 2006)

**Manaus, setembro de 2007.**

# GOVERNO DO ESTADO DO AMAZONAS

**SECRETARIA DE ESTADO DE PLANEJAMENTO E DESENVOLVIMENTO ECONÔMICO**

**EDUARDO BRAGA**
Governador do Estado do Amazonas

**OMAR JOSÉ ABDEL AZIZ**
Vice-Governador do Estado do Amazonas

**JOSÉ MELO DE OLIVEIRA**
Secretário de Estado de Governo

**RAUL ARMONIA ZAIDAN**
Secretário de Estado Chefe da Casa Civil

**WILSON MARTINS DE ARAÚJO**
Secretário de Estado Chefe da Casa Militar

**FRANCISCO ROBERTO DUARTE**
Secretário de Estado Chefe do Gabinete Pessoal do Governador

**RAIMUNDO FRÂNIO DE ALMEIDA LIMA**
Procurador-Geral do Estado

**JOSUÉ CLAÚDIO DE SOUZA FILHO**
Ouvidor Geral do Estado

**ISPER ABRAHIM LIMA**
Secretário de Estado da Fazenda

**DENIS BENCHIMOL MINEV**
Secretário de Estado de Planejamento e Desenvolvimento Econômico

**REDOMARCK NUNES CASTELO BRANCO**
Secretário de Estado de Administração e Gestão

**CARLOS LÉLIO LAURIA FERREIRA**
Secretário de Estado de Justiça e Direitos Humanos

**FRANCISCO SÁ CAVALCANTE**
Secretário de Estado de Segurança Pública

**GEDEÃO TIMÓTEO AMORIM**
Secretário de Estado de Educação e Qualidade do Ensino

**WILSON DUARTE ALECRIM**
Secretário de Estado de Saúde

# GOVERNO DO ESTADO DO AMAZONAS

**SECRETARIA DE ESTADO DE PLANEJAMENTO E DESENVOLVIMENTO ECONÔMICO**

**ROBÉRIO DOS SANTOS PEREIRA BRAGA**
Secretário de Estado de Cultura

**REGINA FERNANDES DO NASCIMENTO**
Secretária de Estado de Assistência Social

**IRANILDES CALDAS GONZAGA**
Secretária de Estado do Trabalho

**JOSÉ LUPÉRCIO RAMOS DE OLIVEIRA**
Secretário de Estado da Juventude, Desporto e Lazer

**JOSÉ ALDEMIR DE OLIVEIRA**
Secretário de Estado de Ciência e Tecnologia

**VIRGÍLIO MAURÍCIO VIANA**
Secretário de Estado do Meio Ambiente e Desenvolvimento Sustentável

**GEORGE TASSO LUCENA SAMPAIO CALADO**
Secretário de Estado de Política Fundiária

**MARCO AURÉLIO DE MENDONÇA**
Secretário de Estado de Infra-Estrutura

**ERONILDO BRAGA BEZERRA**
Secretário de Estado de Produção Rural

**GILZA BATISTA DA SILVA**
Secretária de Estado de Articulação de Políticas Públicas aos Movimentos Sociais e Populares

**LEOPOLDO PERES SOBRINHO**
Controlador Geral do Estado

**MARIA DE LOURDES LOBO DA COSTA**
Defensor Público Geral do Estado

# SECRETARIA DE ESTADO DE PLANEJAMENTO E DESENVOLVIMENTO ECONÔMICO

**DENIS BENCHIMOL MINEV**
Secretário de Estado de Planejamento e Desenvolvimento Econômico

**JOSÉ MARCELO DE CASTRO LIMA FILHO**
Secretário Executivo

## EQUIPE DE ELABORAÇÃO

**RONNEY CESAR CAMPOS PEIXOTO**
Secretário Executivo Adjunto de Planejamento

**SÔNIA JANETE GUERRA DOS SANTOS GOMES**
Diretora do Departamento de Planejamento

**LUIZ ALMIR MENEZES FONSECA**
Assessor de Planejamento

**GERALDO LOPES DE SOUZA JÚNIOR**
Diretor do Departamento de Estudos, Pesquisas e Informações

**MARIA DAS GRAÇAS BRANDÃO DOS REIS**
Gerente de Acompanhamento e Avaliação de Planos e Ações

**TÂNIA REGINA ALMEIDA DOS SANTOS**
Gerente de Elaboração de Planos e Ações

## EQUIPE TÉCNICA

**ARLETE NOGUEIRA VIANA**
**FRANCISCO ALVES DE FREITAS**
**JOSÉ SANDRO DA MOTA RIBEIRO**
**MARIA AUXILIADORA GOMES BEZERRA**
**MARIA CELESTE DA COSTA FREITAS**
**MARIA DO PERPÉTUO SOCORRO REIS MACIEL**
**TÂNIA REGINA DE SÁ RIBEIRO**

## ÁREA DE INFORMÁTICA

**HIRLA MARIA FERNANDES BATISTA**
**WAGNER RODRIGUES CUNHA**

# SUMÁRIO

**I** – Introdução.

**II** – Avaliação do Cenário Macroeconômico.

**III** – Resultados das Principais Ações do Governo.

**IV** – Anexos:

**Anexo I** - Lei 20867, art. 9º, inciso II, alíneas “a”, “b” e “c”, inciso III e IV.

- Demonstrativo dos programas de investimento e suas fontes de financiamento;
- Demonstrativo dos programas, com seus indicadores, objetivos, público alvo e ações, de forma regionalizada, sua execução física e financeira.

**Anexo II** – Lei 2.867, art. 5º, inciso I e II, § 4º, inciso I, II e III.

- Demonstrativo dos programas com adequações na Revisão do PPA 2006.

# I - INTRODUÇÃO

A avaliação do Plano Plurianual (PPA 2004 – 2007), exercício 2006, constitui-se em um instrumento legal de transparência e publicidade dos programas, ações e metas realizadas pelo Governo do Amazonas. A mensuração dos resultados alcançados demonstra a preocupação da Equipe Estadual de Planejamento em fazer um comparativo entre o que foi planejado e executado, bem como subsidiou a revisão do PPA e LOA (Lei Orçamentária Anual), exercício 2007.

Nesse período, o Amazonas cresceu economicamente, o que contribuiu para maiores investimentos que ampliaram a oferta de serviços sociais básicos e a melhoria da infra-estrutura do Estado.

O acesso a financiamentos, por meio da AFEAM, para pequenos e micro empresários, artesãos, produtores rurais, indígenas e demais ações voltadas à dinamização da cadeia produtiva, vem contribuindo para a interiorização do desenvolvimento econômico e a sustentabilidade da economia na capital.

Dentre as ações de geração de emprego e renda, destaca-se a implantação do I Distrito Industrial de Micro e Pequenas Empresas – DIMPE, em Manaus, segmento madeira-móveis, objetivando ampliar a competitividade das empresas locais. O lançamento da pedra fundamental consolida o compromisso prioritário do Governo para o fortalecimento das micro e pequenas empresas.

Foram implementadas políticas de desenvolvimento amplas e integradas, priorizando a inclusão social, por meio do Programa Cidadania Para Todos – Projeto Cidadão, e o desenvolvimento sustentável, com o Programa Zona Franca Verde.

O Amazonas é um dos estados brasileiros com uma economia em crescimento em todos os setores de atividade e que vem incorporando progressivamente as camadas mais pobres de sua população ao mercado de trabalho.

A educação, saúde e segurança pública receberam atenção especial do Governo, que não tem medido esforços em atender as demandas da sociedade, contribuindo assim para o desenvolvimento humano.

Outro programa importante foi à inovação na administração pública, com o objetivo de melhorar a qualidade dos serviços públicos e de imprimir eficiência, transparência e economia na compra de bens e serviços.

# II – AVALIAÇÃO DO CENÁRIO MACROECONÔMICO

O programa de desenvolvimento e crescimento do Governo do Estado, da gestão iniciada em 2003, implantou políticas públicas que passaram a contemplar a expansão do emprego, buscando alternativas com base na sustentabilidade.

A economia amazonense, durante o ano de 2006, apresentou crescimento econômico em vários setores; para tanto, o Estado continua investindo no crescimento e desenvolvimento socioeconômico.

Segundo análises do Instituto Brasileiro de Geografia e Estatística - IBGE a indústria amazonense teve o seguinte comportamento: Em dezembro, apresentou recuo de 1,7% em relação ao mês imediatamente anterior, na série livre de influências sazonais, após avançar 2,5% em novembro. Nos confrontos com 2005, os resultados também foram negativos: -1,7% em relação a dezembro de 2005 e -2,2% no indicador acumulado no ano. No último trimestre de 2006, a produção foi 3,3% menor, tanto no confronto com igual período de 2005 como na comparação com o trimestre imediatamente anterior (série ajustada sazonalmente).

O indicador mensal recuou 1,7%, com queda em cinco das onze atividades pesquisadas, cabendo aos setores de material eletrônico e equipamentos de comunicações -33,7%, outros equipamentos de transporte, -26,3% e refino de petróleo e produção de álcool, -57,1%, as principais pressões negativas na média global. Nestes setores, além de dois dias úteis a menos, também se observa a influência da concessão de férias coletivas, com destaque para os recuos vindos de telefones celulares e televisores; motocicletas e suas peças e acessórios; e óleo diesel e gasolina. Por outro lado, os maiores impactos positivos vieram das expansões atípicas de alimentos e bebidas 55,5%, edição e impressão 107,5% e de produtos de metal 40,9%, todos influenciados por uma baixa base de comparação. Nestes segmentos sobressaem os itens: preparações em xarope e em pó para elaboração de bebidas; fitas de vídeo e magnéticas; aparelhos e lâminas de barbear, respectivamente.

Na análise trimestral, observa-se taxa positiva apenas no primeiro trimestre de 2006 9,3%, uma vez que no segundo -12,0%, terceiro -0,3% e quarto trimestre -3,3% os resultados foram negativos. O movimento de desaceleração entre os dois últimos trimestres de 2006 foi observado em seis das onze atividades pesquisadas, com destaque para alimentos e bebidas (de 27,0% para 8,3%) e refino de petróleo e produção de álcool (de -14,4% para -46,6%).

Produção Industrial do Amazonas – 2005 - 2006

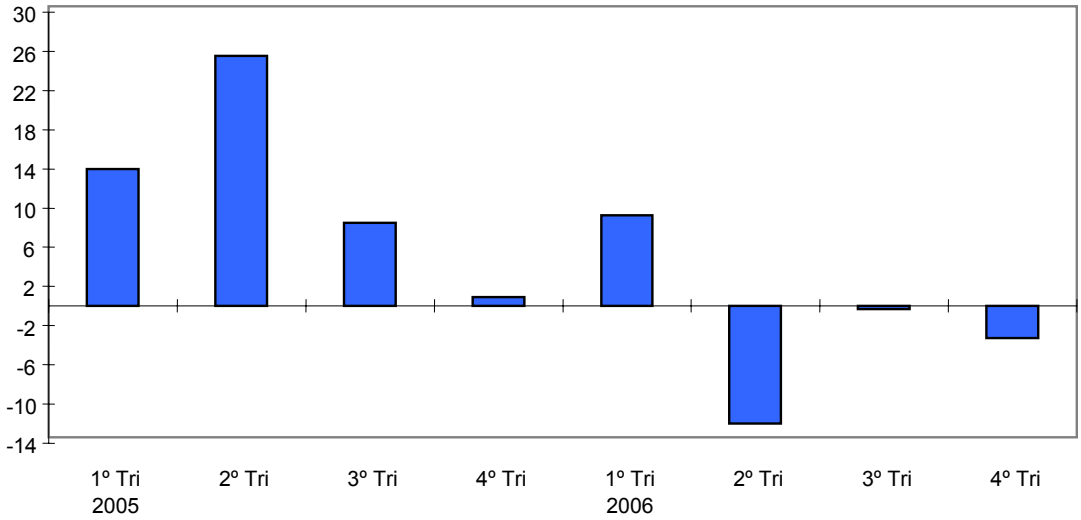


Fonte: IBGE, Diretoria de Pesquisas, Coordenação de Indústria
Nota: Base igual período do ano anterior

A produção acumulada da indústria amazonense encerra o ano de 2006 com queda de 2,2%, pressionada pelos recuos em cinco dos onze segmentos pesquisados. O setor de material eletrônico e equipamentos de comunicações (-12,8%), devido, sobretudo, aos telefones celulares e rádios, exerceu a maior influência negativa na formação do índice geral. Vale destacar que este segmento também foi influenciado por uma alta base de comparação, uma vez que nos últimos três anos houve uma expansão de 72,0%. Outras contribuições negativas relevantes vieram do refino de petróleo e produção de álcool (-21,1%) e de produtos químicos (-27,8%), resultantes, em grande parte, dos decréscimos assinalados em gasolina e óleo diesel; filmes e papéis fotográficos. Entre os ramos que expandiram a produção, produtos de metal (30,5%), outros equipamentos de transporte (12,4%) e edição e impressão (38,9%) figuram como os principais destaques, devido, principalmente, aos acréscimos de aparelhos e lâminas de barbear; motocicletas e suas peças e acessórios; fitas de vídeo e magnéticas.

O índice de média móvel trimestral, ao recuar 1,2% entre os trimestres encerrados em novembro e dezembro, mantém sua trajetória de desaceleração iniciada em outubro, acumulando neste período perda de 2,0%. Na comparação trimestre contra trimestre imediatamente anterior, a atividade industrial do Amazonas mostra significativa desaceleração ao passar de um acréscimo de 1,7% no terceiro trimestre de 2006 para uma queda de 3,3% no quarto.

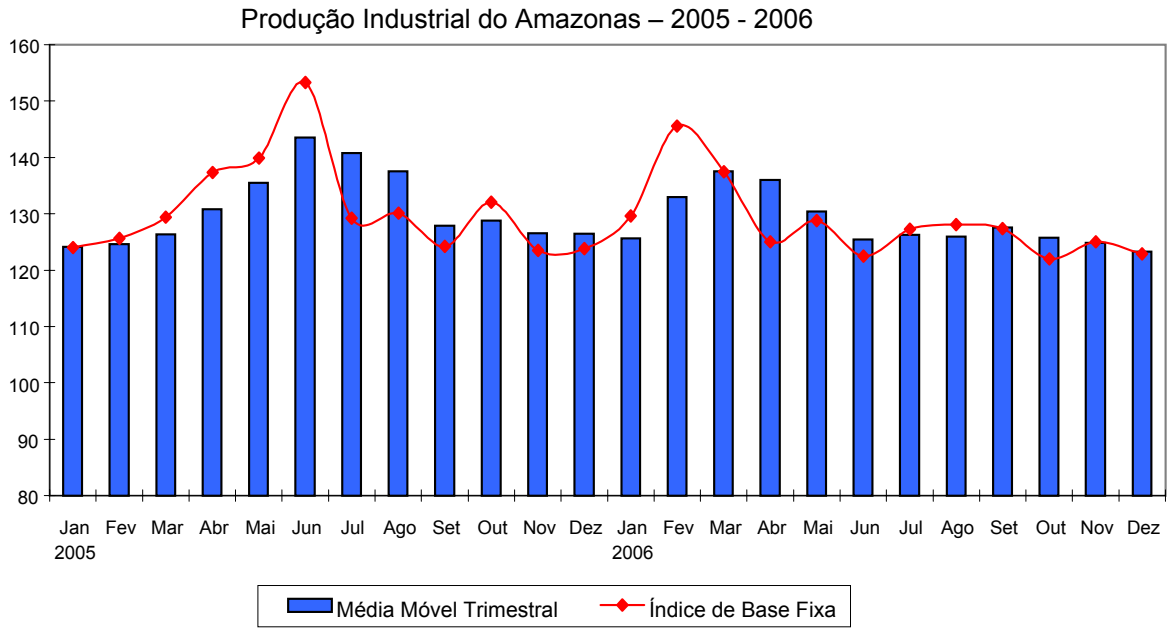


Fonte: IBGE, Diretoria de Pesquisas, Coordenação de Indústria
Nota: Índices de Base Fixa (2002=100), série com ajuste sazonal

A produção de Petróleo em 2006 no Amazonas recuou -9,13% em relação a 2005. Dezembro de 2006 foi o único mês em que a produção aumentou em relação à Produção de Petróleo Anual do Amazonas 2005.

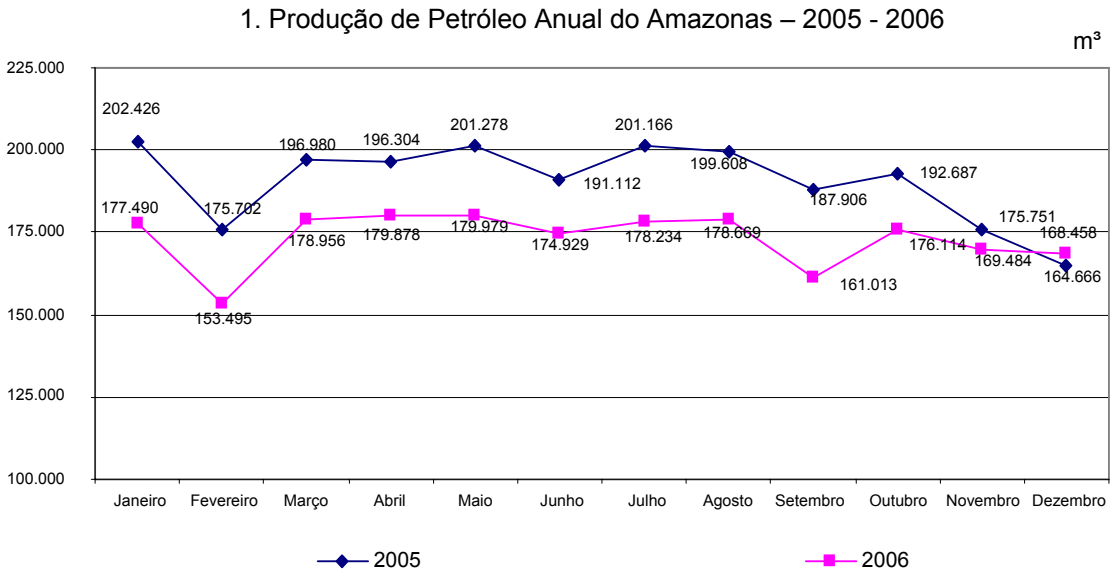


Fonte: Agência Nacional de Petróleo

2. Variação da Produção de Petróleo 2006/ 2005

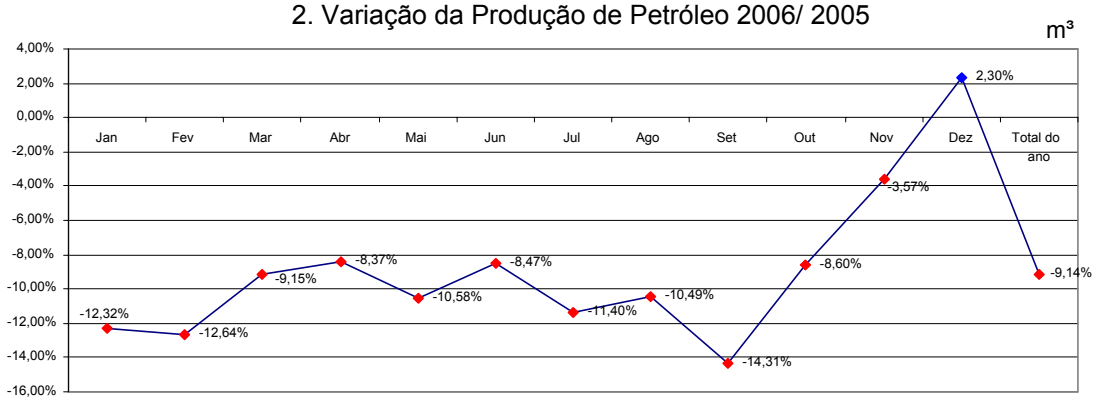


Fonte: Agência Nacional de Petróleo

A produção de Gás Natural apresentou melhores resultados em 2006 em relação a 2005, segundo os números da Agência Nacional de Petróleo houve um crescimento de 2,57%, fato que ocorreu a partir do mês de julho e teve sua máxima em outubro com 105,96%.

Variação da Produção de LGN (Gás Natural) – 2006/2005

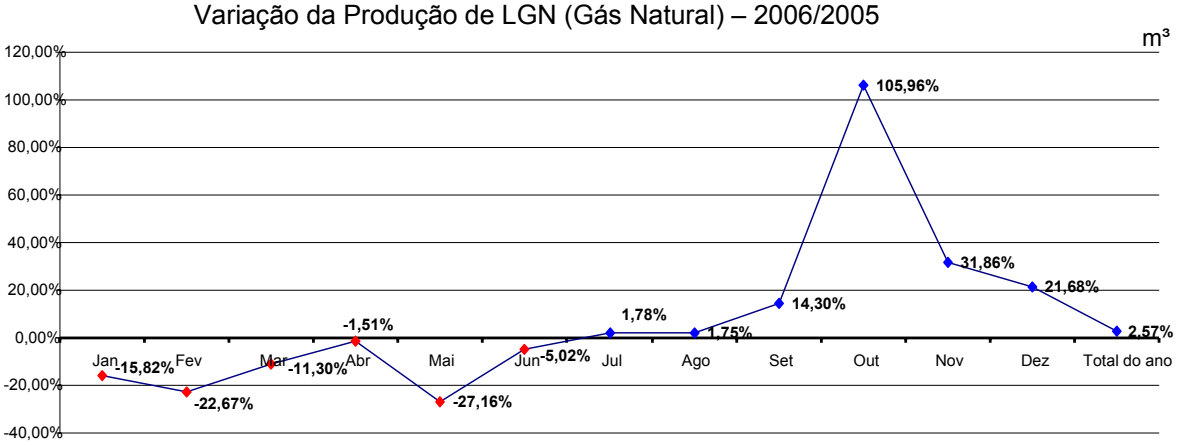


Fonte: Agência Nacional de Petróleo

A Balança Comercial do Amazonas em 2006 ficou acumulada em US$ 1,5 bilhões, tendo uma queda de -28,67% em relação a 2005 e as importações tiveram um aumento de 19,91% no mesmo período.

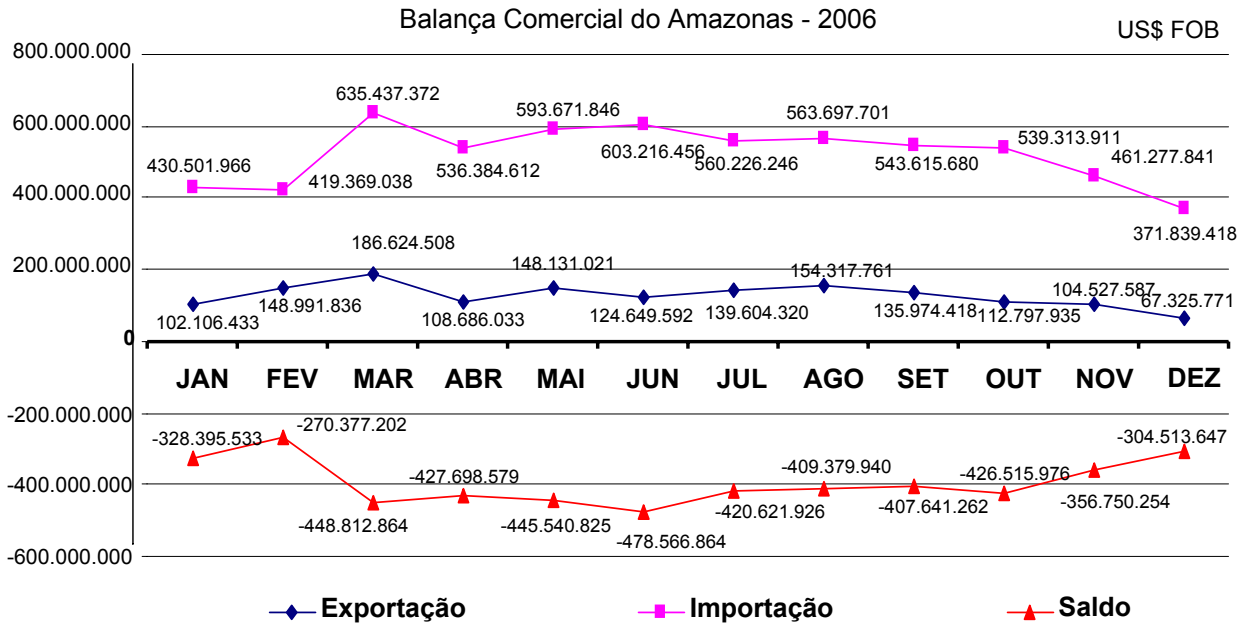


Fonte: SECEX/MDIC

Abaixo seguem os principais municípios exportadores em 2006:

Quadro 1 - Balança Comercial dos Municípios do Amazonas - 2006

| MUNICÍPIOS | VALORES EM US$ FOB | | |
|---|---|---|---|
| | EXPORTAÇÃO | IMPORTAÇÃO | SALDO |
| Manaus | 1.515.123.072 | 6.251.669.979 | -4.736.546.907 |
| Itacoatiara | 11.136.098 | 83.279 | 11.052.819 |
| Presidente Figueiredo | 9.427.466 | 2.510.395 | 6.917.071 |
| Novo Aripuanã | 1.049.245 | 0 | 1.049.245 |
| Apuí | 777.128 | 0 | 777.128 |
| Lábrea | 585.351 | 0 | 585.351 |
| Iranduba | 373.805 | 12.646 | 361.159 |
| Manacapuru | 205.109 | 5.698 | 199.411 |
| Benjamin Constant | 69.836 | 0 | 69.836 |
| Coari | 3.000 | 3.966.790 | -3.963.790 |
| Tabatinga | 0 | 0 | 0 |
| Tefé | 0 | 35.617 | -35.617 |
| Humaitá | 0 | 0 | 0 |

Fonte: SECEX/MDIC

Os municípios que tiveram maiores crescimentos nas exportações foram: Novo Aripuanã com crescimento de 57%, Iranduba com 12,59% e Lábrea com 23,17%. Manaus, por concentrar toda a indústria do PIM, teve queda de -28,23% e as demais baixas ficaram por conta dos municípios de Apuí com -31,63% e Itacoatiara com -29,32%.

Em resumo, o que mais afetou a balança comercial do Amazonas foi à queda da exportação de celulares da Nokia, a taxa de câmbio desfavorável às exportações e à greve dos fiscais federais.

Quadro 2 - Principais Empresas Exportadoras do Amazonas

| EMPRESAS | 2006 | | 2005 | | 2006/2005 |
|---|---|---|---|---|---|
| | EXPORTAÇÃO | | EXPORTAÇÃO | | VARIAÇÃO ANUAL % |
| | Valores em US$ FOB | Participação % | Valores em US$ FOB | Participação % | |
| Nokia do Brasil Tecnologia Ltda | 508.520.693 | 33,39 | 997.171.214 | 46,51 | -49 |
| Moto Honda da Amazônia Ltda | 201.350.263 | 13,22 | 213.097.954 | 9,94 | -5,51 |
| Benq Eletroeletrônica Ltda | 167.647.537 | 11,01 | --- | --- | --- |
| Recofarma Indústria do Amazonas Ltda | 89.224.601 | 5,86 | 70.357.904 | 3,28 | 26,82 |
| Yamaha Motor da Amazônia Ltda | 69.303.779 | 4,55 | 75.034.699 | 3,5 | -7,64 |
| Gillette do Brasil Ltda | 67.474.227 | 4,43 | 51.797.969 | 2,42 | 30,26 |
| Samsung Eletrônica da Amazônia Ltda | 45.580.240 | 2,99 | 51.787.141 | 2,42 | -11,99 |
| Sony Brasil Ltda. | 23.744.960 | 1,56 | 16.808.999 | 0,78 | 41,26 |
| Panasonic do Brasil Ltda | 23.336.460 | 1,53 | 30.989.962 | 1,45 | -24,7 |
| Bic Amazônia S/A | 21.579.027 | 1,42 | 19.017.405 | 0,89 | 13,47 |

Fonte: SECEX/MDIC

A Nokia, que representou quase US$ 1 bilhão em 2005 e teve uma queda de -49% nas exportações em 2006, e a Moto Honda, com queda de -5,51%, foram às maiores empresas de exportações do Estado.

Entre os principais produtos exportados do Amazonas se destacam os celulares, representando 45,39% das exportações em 2006, e as motocicletas, com participação de 9,06%. O celular principal produto de exportação do Amazonas sofreu uma que de -41,68% na comparação entre os períodos de 2006 e 2005.

## Quadro 3: Principais Produtos Exportados do Amazonas

| PRINCIPAIS PRODUTOS | 2006 | | 2005 | | Variação Anual (%) |
|---|---|---|---|---|---|
| | Exportação (US$ FOB) | Participação (%) | Exportação (US$ FOB) | Participação (%) | |
| TOTAL | 1.514.883.380 | 99,48 | 2.092.070.768 | 97,58 | -28,97 |
| Terminais portáteis de telefonia celular | 691.212.713 | 45,39 | 1.185.221.108 | 55,28 | -41,68 |
| Motocicletas com motor de pistão alternativa 125 cm³<c | 137.985.641 | 9,06 | 144.875.026 | 6,76 | -4,76 |
| Motocicletas com motor de pistão alternativa 50 cm³<c | 127.972.111 | 8,4 | 127.269.247 | 5,94 | 0,55 |
| Preparações para elaboração de bebidas | 117.248.415 | 7,7 | 84.617.373 | 3,95 | 38,56 |
| Outros aparelhos de televisão a cores | 63.022.941 | 4,14 | 69.247.636 | 3,23 | -8,99 |
| Aparelhos de barbear, não elétricos | 47.044.051 | 3,09 | 30.036.461 | 1,4 | 56,62 |
| Outros papéis para foto a cores, não impresso | 38.795.557 | 2,55 | 36.620.750 | 1,71 | 5,94 |
| Lâminas de barbear, de segurança, de metais comum | 27.161.411 | 1,78 | 31.899.832 | 1,49 | -14,85 |
| Unidades de saída por vídeo, policromat | 21.979.611 | 1,44 | 9.424.458 | 0,44 | 133,22 |
| Unidade de saída por vídeos com tubos raios catódicos | 15.785.436 | 1,04 | 35.823.657 | 1,67 | -55,94 |
| Outros filmes para foto a cores, não impresso, largura=35 mm, c<= | 11.596.638 | 0,76 | 17.313.075 | 0,81 | -33,02 |
| Outros receptores – decodificados integrados sinais digitais e vídeo | 11.263.787 | 0,74 | 25.636.934 | 1,2 | -56,06 |
| Outros aparelhos receptores de radiodifusão e ap de som, para veículos | 11.256.944 | 0,74 | 10.137.831 | 0,47 | 11,04 |
| Outras partes e acessórios para aparelho de fotocópia | 10.123.424 | 0,66 | 10.201.665 | 0,48 | -0,77 |
| Outras obras de tântalo | 9.427.466 | 0,62 | 10.403.238 | 0,49 | -9,38 |
| Carburadores para motores de explosão | 8.033.888 | 0,53 | 12.006.104 | 0,56 | -33,08 |
| Outros relés, 60 volts, tensão<= 1000 volts | 7.988.328 | 0,52 | 2.608.196 | 0,12 | 206,28 |
| Isqueiros de bolso a gás, não recarregáveis | 7.716.811 | 0,51 | 5.720.481 | 0,27 | 34,9 |
| "Gasóleo" (óleo diesel) | 6.894.016 | 0,45 | 9.845.424 | 0,46 | -29,98 |
| Canetas esferográficas | 6.448.692 | 0,42 | 5.756.264 | 0,27 | 12,03 |
| Outros aparelhos videofônicos de gravação e reprodução | 5.933.975 | 0,39 | 8.957.174 | 0,42 | -33,75 |
| Madeiras não coníferas, perfiladas | 5.705.576 | 0,37 | 5.708.056 | 0,27 | -0,04 |
| Outras partes e acessórios para máquinas bancárias | 5.578.913 | 0,37 | 7.077.413 | 0,33 | -21,17 |
| Castanha-do-Pará, fresca ou seca, com casca | 5.389.890 | 0,35 | 6.211.170 | 0,29 | -13,22 |
| Outras madeiras tropicais, serradas, cortadas em folhas | 5.041.759 | 0,33 | 6.156.680 | 0,29 | -18,11 |
| Disjuntores para tensão<=1kv | 4.899.135 | 0,32 | 3.384.454 | 0,16 | 44,75 |
| Lentes de outras matérias, para óculos | 4.539.728 | 0,3 | 4.386.559 | 0,2 | 3,49 |
| Cofres-fortes, portas blindadas e outros de metais | 3.739.272 | 0,25 | 5.654.100 | 0,26 | -33,87 |
| Outros aparelhos de ar condicionado capacidade<=30000 frig/h | 3.341.452 | 0,22 | 24.728.616 | 1,15 | -86,49 |

Fonte: SECEX/MDIC

O quadro 4 apresenta o PIB Nacional e a estimativa para os anos de 2005 e 2006 do Estado do Amazonas.

Quadro 4: PIB Brasil e Amazonas - 1994 – 2006

Milhões de Reais

| ANOS | BRASIL | AMAZONAS |
|---|---|---|
| 1994 | 349.204 | 5.878 |
| 1995 | 705.640 | 10.994 |
| 1996 | 843.965 | 14.090 |
| 1997 | 939.146 | 14.411 |
| 1998 | 979.275 | 15.107 |
| 1999 | 1.064.999 | 15.555 |
| 2000 | 1.179.482 | 18.873 |
| 2001 | 1.302.136 | 20.736 |
| 2002 | 1.477.822 | 25.030 |
| 2003 | 1.699.948 | 28.063 |
| 2004 | 1.941.498 | 35.888 |
| 2005 | 2.147.943 | 40.679* |
| 2006 | 2.322.818 | 42.417* |

Fonte: IBGE/SCN/SEPLAN/DEPI

(*) Valores estimados para 2005 e 2006

A Figura 1 mostra a evolução do PIB *per capita* do Estado do Amazonas no período de 1985 a 2006. Em 2006 a estimativa é de R$ 12.810,93. Os dados da Figura 2 foram obtidos do IBGE e IPEADATA.

Evolução do PIB *per capita* do Estado do Amazonas – 1985 - 2006

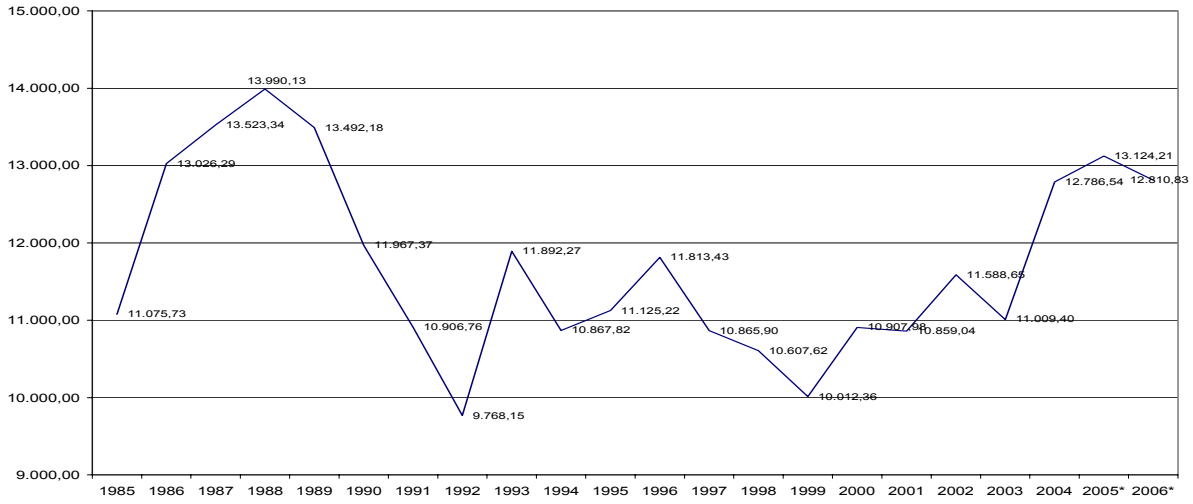


Fonte: IBGE/SCN/SEPLAN/DEPI

A população residente no Estado do Amazonas, estimada pelo IBGE (Instituto Brasileiro de Geografia e Estatística) em 1 de julho de 2006 no Diário Oficial da União, é de 3.311.026, e a capital Manaus concentra cerca de 51% da população do Estado. O PIB a Preço de Mercado Corrente estimado de 2006 foi de R$ 42.416 Bilhões.

Segundo o Cadastro Geral de Empregados e Desempregados - CAGED, o emprego formal no Estado do Amazonas expandiu em 4,68% no ano de 2006, equivalente à geração de 13.005 postos de trabalho. Em termos absolutos, foi o segundo maior resultado dos Estados que compõem a região norte. Em dezembro, o número de empregos celetistas registrou queda de 2,45%, correspondendo à eliminação de 7.371 postos de trabalho. Esse resultado sofreu influência de variáveis sazonais que marcam a série do CAGED neste mês (entressafra agrícola, férias escolares, esgotamento da bolha de consumo final de ano e período de chuvas).

Evolução do Emprego Formal do Estado do Amazonas
Período: Dezembro de 2005 a Dezembro de 2006

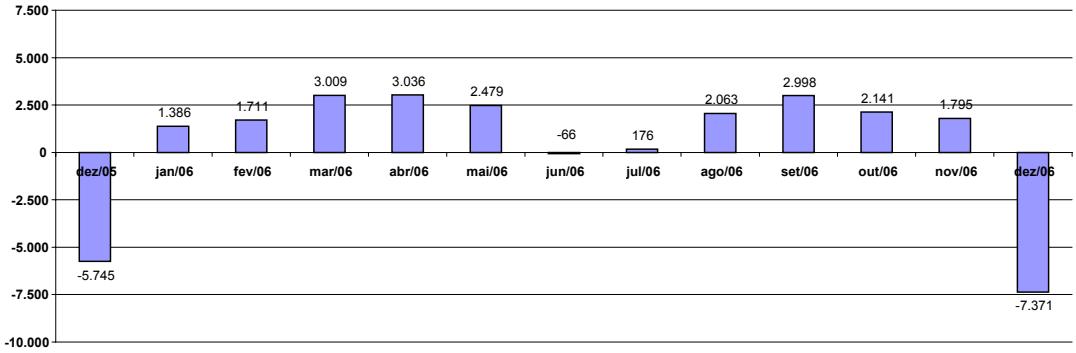


Fonte: CAGED/MTE

Os setores que apresentaram resultados mais favoráveis em 2006 foram os de Serviços (+4,10%), Comércio (+6,92%), Indústria de Transformação (+2,20%) e Construção Civil (+17,74%) que criaram 4.296, 3.491, 2.215 e 2.201 postos de trabalho, respectivamente, sinalizando um crescimento consistente e diversificado.

Entre os ramos de atividade, os destaques em 2006 foram: o Comércio Varejista (+7,06%), a Indústria Mecânica (+32,37%) e a Indústria de Material de Transporte (+18,18%) ao criarem 2.880, 2.622 e 2.384 vagas, na devida ordem. Por outro lado, a Indústria de Material Elétrico (-8,61%), a Indústria da Madeira e Mobiliário (-22,27%) e a Indústria Têxtil (-12,96%) foram as que evidenciaram um desempenho mais desfavorável, ao eliminarem 3.050, 692 e 262 oportunidades de trabalho, respectivamente.

Quanto aos municípios com mais de 30.000 habitantes, no ano de 2006, Manaus (+4,91%) e Coari (+56,30%) foram os municípios que registraram os maiores saldos

positivos, respondendo pela geração de 12.760 e 585 vagas, respectivamente. O destaque negativo ocorreu no município de Itacoatiara (-16,27%) ao extinguir 628 postos de trabalho.

O programa de desenvolvimento e crescimento do Governo do Estado, da gestão iniciada em 2003, implantou políticas públicas que passaram a contemplar a expansão do emprego, buscando alternativas com base na sustentabilidade.

Em um contexto no qual o Brasil tem perseguido a redução da vulnerabilidade externa como condição essencial para o crescimento econômico sustentável, o Governo do Amazonas vem priorizando a elevação do coeficiente de exportação dos produtos fabricados na ZFM, considerando que reduzir o déficit comercial do Amazonas com o exterior é basilar para a defesa dos mecanismos de incentivos fiscais e conquista de espaço dentro da política industrial nacional e viés setorial/regional para os segmentos concentrados em Manaus.

As empresas instaladas no Pólo Industrial de Manaus, especialmente as transacionais, deverão desempenhar importante papel no esforço de redução do déficit comercial com o exterior, no aumento das exportações, pois representam atores importantes do comércio internacional como indutores condicionantes de vendas externas.

Os cenários de desenvolvimento econômico do Amazonas, os incentivos da ZFM, considerando a sua história, especialmente para o setor secundário da economia, ainda será o componente fundamental de qualquer estratégia de desenvolvimento para o Estado. Nos últimos 35 anos, a acumulação no setor produtivo industrial incentivado comandou o crescimento econômico, impulsionando a expansão dos serviços, do comércio, da agricultura e da base tributária pública.

A construção de uma estrutura industrial mais competitiva para o Pólo incentivado, permitindo que em futuro próximo seja menos dependente dos estímulos fiscais, passou a exigir nova postura do governo. De uma atitude passiva em relação ao ingresso de capitais, dependente da demanda espontânea dos investidores por outra pró-ativa, exigiu o uso de novos instrumentos que aos poucos passaram a transcender os incentivos fiscais, numa abordagem setorial seletiva, focada no alcance de maiores encadeamentos horizontal e vertical intra-pólo industrial, no aumento da capacidade de exportação e na atração de investimentos estratégicos para a consolidação do Pólo de componentes.

A configuração do novo padrão de desenvolvimento do Estado do Amazonas não poderia ficar agregada somente nos segmentos produtivos incentivados. Os segmentos produtivos que beneficiam insumos regionais voltados para o mercado regional de consumo passaram a merecer papel relevante. Estão sendo desenvolvidas indústrias que permitam o beneficiamento de matérias primas regionais, como o madeireiro, dendê, pescado, produtos medicinais da nossa flora, cosméticos, aromáticos, corantes e inseticidas naturais e, com especial atenção, a exploração de produtos extrativistas como o gás, a salvinita, a bauxita, o ouro, o nióbio etc.

As políticas públicas processadas nesse Governo passaram a visar a expansão de novos pólos industriais, como o Pólo Moveleiro e os novos processos produtivos que estão em desenvolvimento com a vinda do gás natural de Urucu.

Os processos produtivos no Amazonas passam a exigir a necessidade da expansão de novos processos, cuja implantação e difusão tecnológica serão peças centrais, apropriadas ao desenvolvimento da agricultura e ao uso sustentável dos recursos naturais. Já existem estudos que permitam melhor conhecimento do mercado nacional e internacional, de modo a ofertar produtos adequados às suas exigências, buscando criar diferenciações ao produto amazônico.

Todos esses complexos produtivos passam a integrar uma estratégia mais ampla de exploração dos recursos naturais do Amazonas numa ótica ecologicamente sustentável. Já estão sendo desenvolvidos esforços para a reorientação tecnológica e organizacional dos setores industriais tradicionais, com elevada experiência acumulada na região e disponibilidade de demanda regional de seus produtos.

As políticas industriais implementadas pelo Governo do Amazonas criaram ambiente propício ao fortalecimento e expansão das micro e pequenas empresas. Existe um amplo campo de atuação para esse segmento empresarial, particularmente no beneficiamento de insumos regionais, atendendo o mercado consumidor local, regional, nacional e internacional.

Vale ressaltar que a criação do Pólo de Micro e Pequenas Empresas, propiciaram um grande passo à política de incentivos a esse segmento que vem crescendo gradativamente no Estado do Amazonas

Existe uma percepção clara de que as micro e pequenas empresas industriais têm um reduzido ciclo de vida, em razão de deficiências gerencias, falta de crédito, desconhecimento do mercado, custos tributários elevados, reduzida produtividade e dificuldades tecnológicas que fazem hoje o diferencial competitivo. Esse problema, no atual Governo, tem sido reduzido mediante a criação e aperfeiçoamento de mecanismos que estão gerando um ambiente propício a essas empresas e à realização de investimentos. Assim, vem priorizando incubadoras tecnológicas, em parceria com o SEBRAE e Universidades. No mercado, as compras governamentais passam a exigir que os produtos sejam preferencialmente regionais, mecanismo que vem sendo utilizado como forma de fomento a esse segmento empresarial.

Quanto à Política de Incentivos Fiscais vigente, a atração de investimentos em setores produtivos emergentes de alta tecnologia e, também, tradicionais, vem proporcionando resultados expressivos, especialmente no tocante ao pólo de componentes, haja vista o número de empresas produtoras de bens intermediários que se instalaram e que continuam a direcionar seus novos investimentos para o Pólo Industrial de Manaus.

O sucesso dessa política é evidenciado pelo crescimento do número de projetos de implantação e diversificação industrial analisados pela SEPLAN e aprovados pelo Conselho de Desenvolvimento do Estado do Amazonas - CODAM, que propiciaram a geração de empregos e incremento no volume de investimentos.

Em 2006 foram aprovados pelo CODAM um total de 155 Projetos Técnicos, Econômicos, Financeiros, sendo 62 de implantação (31 de componentes e 31 de bens finais); 85 de diversificação (41 de componentes, 43 de bens finais e 1 de bens de capital); 7 de atualização (5 de componentes e 2 de bens finais) e 1 sumário (componentes). Portanto, do total de projetos aprovados no corrente ano, 78 são relativos a componentes e 77 a bens finais. Esses projetos prevêem, em 3 anos, a geração de 9.503 empregos diretos (7.631 na produção e 1.872 na administração), sendo 43,65% destinados aos projetos de implantação.

Os investimentos totais previstos para 3 anos de implementação dos projetos serão na ordem de R$ 2.873.358.503,00 (R$ 786.719.612,00 fixos e R$ 2.086.638.891,00 financeiros), com 33,83% desse volume dirigidos aos projetos de implantação de novas empresas industriais, 58,33% aos de diversificação de empresas já incentivadas e implantadas, 7,78% aos de atualização e 0,06% aos projetos sumários de empresas já existentes.

Os pólos de componentes, bens finais e bens de capital deverão abrigar, respectivamente, 39,63%, 60,32 e 0,05% dos investimentos e 47,07%, 52,84% e 0,09% da mão-de-obra, em 3 anos, conforme dados dos projetos analisados e aprovados.

O Produto Interno Bruto (PIB), soma de todas as riquezas produzidas numa região, registrou no Amazonas um avanço sem precedentes. Resultante da parceria entre a SEPLAN, IBGE e SUFRAMA, o PIB apurado em 2004 totalizou R$ 35,8 bilhões, o que elevou a participação do Amazonas no ranking nacional da 14ª para a 11ª posição. Outro indicador importante, a renda per capita, apresentou um crescimento de 25,65% em relação ao ano anterior, passando de R$ 9.100,00 para R$ 11.434,00. Com esse resultado, o Amazonas detém a sexta maior renda do país e a maior da região. Os resultados apurados revelam que o Estado contribuiu com 2,03 do PIB do país, à frente dos estados do Espírito Santo, Mato Grosso, Ceará e Pará. O crescimento real anual do PIB do Amazonas foi de 11,45%, o maior do Brasil. Logo depois aparece o estado de Mato Grosso com um crescimento de 10,2% no mesmo período. Na região norte, a diferença do Amazonas para o segundo melhor desempenho, o estado do Pará, é superior a cinco pontos percentuais. No indicador renda *per capita,* o Amazonas situa-se à frente de estados como Paraná (R$ 10.725), Mato Grosso do Sul (R$ 10.945), Minas Gerais (10.771) e Bahia (R$ 6.350).

De acordo com o estudo, a indústria de transformação continua comandando o crescimento econômico do estado, com 55,41% de participação. O setor de Duas Rodas apresentou um aumento de 15,47% e suas exportações corresponderam a 17,86% do total

das vendas do estado no mercado exterior. O setor químico participou com 15,12% das vendas externas.

## PERSPECTIVA PARA A ECONOMIA DO AMAZONAS

O cenário macroeconômico se mantém estável e as projeções indicam que o Brasil não voltará a sofrer uma inflação elevada. O Brasil pode crescer mais rápido, com taxas de juros mais baixas e sem a ameaça inflacionária.

Por conta desse cenário positivo, identifica-se que a economia brasileira está mais ajustada e vem formando uma boa base para um crescimento sustentável nos próximos anos.

Com o cenário macroeconômico favorável, a expectativa de crescimento para a economia do Estado do Amazonas se mostra consistente, conforme se registra a seguir:

- A realização de importantes investimentos em infra-estrutura no estado, pelo poder público estadual e federal;
- Os incentivos fiscais à produção no Pólo Industrial de Manaus (PIM), favorecendo a entrada de novas indústrias;
- O crescimento da massa salarial (com inflação em baixa, reajuste real do salário mínimo e geração de empregos), motivando, conseqüentemente, a demanda interna;
- A disponibilidade de crédito mais barato ao consumidor;
- A exploração do gás natural, possibilitando a mudança da matriz energética e instalação de novos empreendimentos;
- O investimento em Ciência, Tecnologia, Inovação, Capacitação de Recursos Humanos e Promoção de Pesquisas Estratégicas, contribuindo para o desenvolvimento de novos produtos e processos no Parque Industrial, bem como a formação de novos arranjos produtivos locais.

# III – RESULTADOS DAS PRINCIPAIS AÇÕES DE GOVERNO

## EDUCAÇÃO

### EDUCAÇÃO BÁSICA

| | |
|---|---|
| **Programa** | **APRIMORAMENTO DO ENSINO FUNDAMENTAL** |
| **Objetivo** | Ampliar o acesso, melhorar a qualidade e elevar o índice de aprovação do Ensino Fundamental. |
| **Público-alvo** | Alunos do Ensino Fundamental da Rede Estadual. |
| **Órgão** | Secretaria de Estado de Educação e Qualidade do Ensino - SEDUC |

**PRINCIPAIS AÇÕES E RESULTADOS DO PROGRAMA**

**Apoio e Incentivo à Formação Integral do Aluno**

**Estado**

Recursos de R$ 31.000.000,00 beneficiaram 317 alunos da Rede Estadual de Ensino na capital e interior, com distribuição de material didático, kits e uniformes escolares.

**Construção, Ampliação e Equipamento de Escolas**

**Estado**

Com recursos de R$ 1.990.000,00 foram construídas as seguintes escolas: 1 no município de Envira, com 12 salas de aula; 1 em São Paulo de Olivença, com 8 salas; 1 escola em Benjamin Constant, com 4 salas; 2 em Nhamundá, com 6 e 12 salas; 1 em Barreirinha, com 12 salas; 1 em São Sebastião do Uatumã, com 12 salas; 1 em Nova Olinda do Norte, com 12 salas, 2 em Presidente Figueiredo, de 12 e 16 salas; 1 em Jutaí com 12 salas, perfazendo um total de 11 escolas. Todas as obras de construção das escolas acima mencionadas encontram-se em fase de execução.

**Região do Rio Negro/Solimões**

Construção de 1 Escola Padrão com 12 salas de aula e quadra no Bairro Nova Cidade; 1 Escola Padrão com 24 salas de aula e quadra no Conjunto Cidadão; 1 Escola Padrão com 24 salas de aula no bairro do São José, todas em Manaus, perfazendo um total de 3 escolas. Nestas obras o Governo investiu R$ 14.000.000,00.

**Fortalecimento do Ensino e Aprendizagem - FUNDESCOLA**

**Estado**

Com recursos de R$ 7.463.000,00 foram atendidos 120.322 alunos, por meio de acompanhamento técnico a 66 escolas situadas nos municípios de Manaus e Manacapuru, integrantes da zona de Atendimento Prioritário - ZAP I, cujo benefício se estendeu a 188 membros de Associação de Pais e Mestres e Comunitários (APCMs) que representam as referidas escolas; capacitação de 182 membros de Associação de Pais e Mestres e Secretários

Municipais de Educação que atuam no Projeto de Melhoria da Escola - PME e Capacitação de 4 pessoas do município de Itamarati, que desenvolvem o Projeto de Adequação de Prédios Escolares - PAPE nas Unidades Executoras.

## Manutenção do Ensino Fundamental

### Estado

Realização de serviços de manutenção na estrutura física, administrativa e pedagógica das Escolas de Ensino Fundamental, beneficiando 317 mil alunos com recursos de R$ 4.000.000,00.

## Reforma e Reequipamento de Escolas

### Estado

Reforma de 3 Escolas Estaduais, situadas no município de Tapauá, localizado na Região do Purus, ainda em fase de execução. Utilizou recursos de R$ 10.000.000,00.

### Região do Alto Juruá

Reforma de 8 Escolas Estaduais, situadas nos municípios de Eirunepé, Itamarati e Envira. Com recursos na ordem de R$ 1.444.000, 00 e está em fase de execução.

### Região do Alto Rio Negro

Reforma de 1 Escola Estadual, situada no município de Barcelos, ainda em fase de execução, com recursos de R$ 3.000.000,00.

### Região do Alto Solimões

Reforma de 7 Escolas Estaduais com recursos de R$ 2.574.000,00, situadas nos municípios de Santo Antonio do Içá, Tonantins e Benjamin Constant, ainda em fase de execução.

### Região do Baixo Amazonas

Reforma de 6 Escolas Estaduais situadas nos municípios de Nhamundá, Barreirinha, São Sebastião do Uatumã e Urucará. A reforma das escolas mencionadas está em fase de execução. Utilizou recursos de R$ 2.391.000,00.

### Região do Madeira

Recursos na ordem de R$ 464.000,00 foram destinados à reforma de 20 Escolas Estaduais situadas nos municípios de Manicoré, Novo Aripuanã, Borba, Humaitá e Apuí.

### Região do Médio Amazonas

Reforma de 6 Escolas Estaduais situadas nos municípios de Nova Olinda do Norte, Silves, Urucurituba e Itacoatiara, com recursos de R$ 2.728.000,00.

### Região do Rio Negro/Solimões

Recursos de R$ 25.561.334,00 foram empregados na reforma de 49 Escolas Estaduais situadas nos municípios de Autazes, Anamã, Anori, Careiro, Careiro da Várzea, Codajás, Iranduba, Manaus, Manacapuru, Manaquiri e Rio Preto da Eva. A reforma das escolas mencionadas está em fase de execução.

**Região do Triângulo (Jutaí, Juruá, Solimões)**

Reforma de 9 Escolas Estaduais situadas nos municípios de Alvarães, Fonte Boa, Japurá, Juruá, Jutaí, Uarini e Maraã. A reforma das escolas mencionadas está em fase de execução. Utilizou recursos de R$ 1.909.000,00.

| | |
|---|---|
| **Programa** | **APRIMORAMENTO DO ENSINO MÉDIO** |
| **Objetivo** | Ampliar o acesso, melhorar a qualidade e elevar o índice de aprovação no Ensino Médio. |
| **Público-alvo** | Alunos do Ensino Médio da Rede Estadual. |
| **Órgão** | Secretaria de Estado de Educação e Qualidade do Ensino - SEDUC |

**PRINCIPAIS AÇÕES E RESULTADOS DO PROGRAMA**

**Aprimoramento Técnico e Pedagógico de Docentes e da Gestão Escolar - PROMED**

**Estado**

Foram beneficiados 152.605 alunos com a aquisição de 10 laboratórios de Ciências e 10 de Informática, instalados em 10 escolas nos municípios de Beruri, Envira, Itamarati, Rio Preto da Eva, Pauiní, São Sebastião do Uatumã e Anamã; aquisição de mobiliário (cadeira giratória, mesa para computador, quadro branco, mesa para impressora, etc.) para os laboratórios de informática instalados em 10 escolas dos municípios de Manaus, Anamã, Beruri e Presidente Figueiredo; e ainda a aquisição de acervo bibliográfico para 20 escolas da capital e 28 do Interior, com recursos de R$ 2.847.000,00.

**Incentivo à Formação Integral do Aluno**

**Estado**

Distribuição de kits e uniformes escolares a 152.606 alunos, nos municípios de Manaus e Rio Preto da Eva; implementação do ensino médio modular na zona rural de Parintins; acompanhamento pedagógico às escolas de Parintins e fornecimento de alimentação a alunos das Escolas de Tempo Integral Marcantônio Vilaça e Petrônio Portela, situadas em Manaus. Os recursos aplicados foram de R$ 21.123.000,00.

**Manutenção do Ensino Médio**

**Estado**

Manutenção da estrutura física, administrativa e pedagógica de 281 escolas que ministram o Ensino Médio; distribuição de material de consumo e permanente a estas escolas e capacitação de 270 docentes em Metodologia e Prática de Laboratório nas áreas de física, química e biologia, dos municípios de Manacapuru, Itacoatiara, Careiro, Presidente Figueiredo, Beruri, Rio Preto da Eva, Manaus e Careiro da Várzea. Recursos aplicados: R$ 4.727.000,00.

**Reforma e Reequipamento de Escola**

**Rio Negro/Solimões**

Com investimento de R$ 4.581.000,00 foi realizada a reforma das escolas Waldocke Frick de Lira, em Manaus, e Nossa Senhora de Nazaré, em Manacapuru, assim como a reforma do Ginásio René Monteiro, em Manaus.

| | |
|---|---|
| **Programa** | **APRIMORAMENTO DA EDUCAÇÃO DIFERENCIADA** |
| **Objetivo** | Garantir, com qualidade, atendimento pleno à demanda da educação de jovens e adultos, à educação escolar indígena e aos alunos portadores de necessidades educacionais específicas. |
| **Público-alvo** | Jovens e adultos que estão fora do sistema regular de ensino, alunos indígenas e alunos portadores de necessidades educacionais especiais. |
| **Órgão** | Secretaria de Estado de Educação e Qualidade do Ensino - SEDUC |

**PRINCIPAIS AÇÕES E RESULTADOS DO PROGRAMA**

**Apoio à Educação de Jovens e Adultos**

**Estado**

Com investimentos acima de R$ 4.000.000,00 foram atendidos 59.795 alunos da rede estadual de ensino com a distribuição de kits e uniformes escolares; oferta de 13.236 vagas nesta modalidade de ensino; implantação de turmas de ensino fundamental (1º e 2º segmentos) e ensino médio na capital e em 4 municípios do interior, atendendo 1.410 alunos; realização de exames de suplência para 3.236 alunos da Educação Básica; realização de exames de seleção para 1.294 alunos de escolas de tempo integral e para 360 alunos da Escola Estadual Senador João Bosco Ramos de Lima, em Parintins; 36.053 alunos atendidos com alimentação escola e distribuição de 206.770 livros didáticos.

**Apoio à Educação Especial**

**Estado**

Atendimento de 1.270 alunos com a implantação de uma Classe Hospitalar no Hospital João Lúcio, em Manaus; 12 Classes Inclusivas nos municípios de Manaus, Parintins e Humaitá; Implementação de 1 Centro de Apoio Pedagógico Especializado – CAESP, em Manaus; capacitação de 1.012 docentes da Educação Especial e 400 familiares; implantação de Serviços de Apoio Especializado em 12 Salas de Recursos localizadas em Parintins, São Paulo de Olivença, Benjamin Constant, Anamã, Santa Isabel do Rio Negro e Manacapuru; distribuição de kits escolares e uniformes a 970 alunos da rede estadual de ensino em 11 municípios; distribuição de 185 kits escolares para professores dessa modalidade na capital e em 10 municípios; implantação de 1 Oficina Pedagógica; apoio financeiro e/ou cessão de pessoal a 15 Entidades Filantrópicas. Os recursos utilizados foram de R$ 824.000,00.

**Educação Escolar Indígena**

**Estado**

Atendimento de 11.102 alunos com a formação inicial para professores de 1ª a 4ª séries dos municípios de Maués, Barreirinha, Manicoré, Jutaí, Eirunepé, Envira, Ipixuna, Carauari, Itamarati, Tapauá, Atalaia do Norte, Borba, Lábrea, Santa Isabel do Rio Negro, Tefé, Uarini, Alvarães, Japurá, Coari, Maraã, Pauiní, Boca do Acre, Nhamundá, Beruri, Anamã, Careiro, Careiro da Várzea, Manacapuru, Itacoatiara, São Gabriel da Cachoeira, Autazes, Rio Preto da Eva e Manaquiri; acompanhamento pedagógico a professores indígenas que atuam em 111 escolas dos municípios de Borba, Jutaí, Amaturá, São Paulo de Olivença, Atalaia do Norte, Santo Antônio do Içá, São Gabriel da Cachoeira, Parintins, Barreirinha, Manicoré, Boca do

Acre, Tapauá e Benjamin Constant; formação continuada para 261 docentes do ensino médio dos municípios de Borba, Barreirinha, Maués, Autazes e São Gabriel da Cachoeira; alimentação escolar indígena para alunos do PNAI nos municípios de Borba, São Gabriel da Cachoeira e Santa Isabel do Rio Negro. Os investimentos foram na ordem de R$ 2.394.000,00.

| | |
|---|---|
| **Programa** | **DESENVOLVIMENTO DE PROGRAMAS ESPECIAIS** |
| **Objetivo** | Contribuir para o aperfeiçoamento técnico e pedagógico de docentes. |
| **Público-alvo** | Docentes e Discentes da Rede Estadual. |
| **Órgão** | Secretaria de Estado de Educação e Qualidade do Ensino - SEDUC |

**PRINCIPAIS AÇÕES E RESULTADOS DO PROGRAMA**

**Aprimoramento da Qualidade do Ensino pela Utilização dos Serviços de Informática - PROINFO**

**Estado**

Recursos na ordem de R$ 181.000,00 permitiram as seguintes ações: instalação de 15 laboratórios de informática em escolas da rede estadual da capital e de 7 municípios do interior; capacitação de 389 docentes em Informática Educativa nos municípios de Manaus, Coari, Manacapuru, Tonantins, Itacoatiara e Parintins; curso de internet na educação para 23 docentes da rede estadual da capital; suporte pedagógico para os Cursos de Mídias Integradas da capital para 15 alunos; implantação de 100 postos de matrícula da rede estadual de ensino da capital; implementação do acesso a internet em escolas de 31 municípios do interior do Estado; projeto de Inclusão Digital a 212 servidores administrativos das escolas da rede estadual de ensino da capital; formação em Educação à Distância (Portal PROINFO) para 11 administradores e 53 docentes, realizada em parceria com o MEC/SEED, nos municípios de Manaus, Coari, Itacoatiara, Manacapuru e Parintins; formação em Educação à Distância para 22 docentes dos municípios de Manaus, Coari, Itacoatiara, Manacapuru e Parintins, em parceria com o MEC/SEED/PUC/RIO, em nível de pós-graduação.

**Desenvolvimento de Projetos Inovadores**

**Estado**

Implementação do Programa PROERD (Programa Educacional de Resistência às Drogas e à Violência, em parceria com a Polícia Militar do Amazonas, beneficiando 16 alunos.

**Implementação do Programa TV Escola**

**Estado**

Capacitação continuada para professores que atuam no Programa TV Escola em Metodologia e Técnica para uso dos recursos audiovisuais, em salas de aula da capital e em 31 municípios do Estado. Como resultado desta ação, 17.116 docentes foram aprimorados, com investimentos de R$ 434.000,00.

| | |
|---|---|
| **Programa** | **GESTÃO DE POLÍTICA DE EDUCAÇÃO** |
| **Objetivo** | Planejar e formular políticas setoriais; coordenar, avaliar e controlar programas da área de Educação. |
| **Público-alvo** | Unidades Gerenciais Básicas. |
| **Órgão** | Secretaria de Estado de Educação e Qualidade do Ensino - SEDUC |

## PRINCIPAIS AÇÕES E RESULTADOS DO PROGRAMA

### Apoio às Atividades de Planejamento, Avaliação e Administração do Sistema de Ensino

**Estado**

Realização de diagnósticos, pesquisas e censo escolar; contratação de 300 estagiários de Ensino Médio e Superior para apoiarem as atividades desenvolvidas no órgão; concessão de vale-transporte para 200 estagiários de ensino médio, entre outros. Para esta ação foram utilizados recursos de R$ 2.346.000,00.

### Autonomia Pedagógica, Administrativa e de Gestão Financeira das Escolas

**Estado**

Atendimento a 515 escolas da rede estadual de ensino com recursos de R$ 612.000,00 para aquisição de equipamentos, mobiliário escolar, material de consumo, acervo bibliográfico e outros; distribuição de 9.028 livros didáticos; realização do Encontro de Monitoramento do PNLD, PNLDEM e PNBE/2006, - com a participação de 280 técnicos do MEC/FNDE/SEDUC; realização do Encontro de Gestores e Coordenadores e Professores de escolas do Ensino Fundamental - 1ª a 4ª Séries da capital, para a escolha de Livros do Programa Nacional Didático - PNLD/2007; realização da 2ª Edição da Campanha de Conservação do Livro Didático "Amigo do Livro", com a participação de 254 escolas da rede estadual da capital e de 9 municípios do interior do Estado; realização do Encontro de coordenadores distritais, gestores, bibliotecários e auxiliares de biblioteca da rede estadual de ensino da Capital, em parceria com a UFAM; assessoramento técnico a 61 escolas estaduais de Manaus e 24 pertencentes aos municípios de Presidente Figueiredo, Boa Vista do Ramos, Novo Airão, Rio Preto da Eva, Manacapuru, Japurá, Iranduba, Autazes, Urucurituba, Borba e Coari; implantação e implementação de hortas escolares da rede estadual; aquisição de insumos agrícolas e impressão de material didático-agrícola.

### Desenvolvimento de Competências em Educação

**Estado**

Desenvolvimento do Aprimoramento Humano e Gerencial de 500 servidores, visando a melhoria da qualidade do ensino; capacitação em Relações Humanas para 53 merendeiras e 45 servidores administrativos nos municípios de Iranduba e Santo Antônio do Içá.

### Fortalecimento dos Órgãos Colegiados

**Estado**

Investimentos na ordem de R$ 79.000,00 permitiram o atendimento a 5 entidades: Conselhos Estadual de Educação, Escolar Indígena, Alimentação Escolar, do FUNDEF e Comissão de Regime Disciplinar do Magistério - CRDM, com material de consumo e equipamento, concessão de diárias e passagens aos seus membros para tratarem de assuntos de interesse dos respectivos colegiados.

### Implantação do Sistema Informatizado de Gestão Integrado On-line

**Estado**

Implantação e desenvolvimento do aplicativo SIGEAM on-line em 198 escolas da rede estadual de ensino da Capital; locação e instalação de links de comunicação em 96 escolas da rede

estadual de ensino da Capital, instalação de softwares para acesso ao main-frame da PRODAM. Na implantação desse sistema foram investidos R$ 418.000,00.

**Valorização do Profissional da Educação**

**Estado**

Nesta ação foram capacitados 12.580 docentes da capital e do interior com um investimento de R$ 6.140.000,00.

## EDUCAÇÃO PROFISSIONAL E TECNOLÓGICA

| | |
|---|---|
| **Programa** | **FORMAÇÃO E CAPACITAÇÃO PROFISSIONAL** |
| **Objetivo** | Desenvolver ações para promover a formação e capacitação profissional no Estado do Amazonas. |
| **Público-alvo** | População do Estado do Amazonas que não possui formação profissional nos níveis básico e técnico. |
| **Órgão** | Centro Tecnológico do Amazonas – CETAM |

**PRINCIPAIS AÇÕES E RESULTADOS DO PROGRAMA**

**Educação Profissional Técnica**

**Estado**

Capacitação de 7.568 cidadãos através da utilização de R$ 4.473.000,00. A estrutura organizacional do CETAM possibilita a diversificação do seu portfólio de atuação, com a oferta de Cursos Técnicos nas áreas da Saúde em Hemoterapia, Nutrição e Dietética, Saúde e Segurança do Trabalho, Reabilitação de Dependentes Químicos, Biodiagnóstico, Higiene Dentária (THD), Radiologia, Prótese Dentária, Enfermagem e o Curso Técnico do Agente Comunitário de Saúde (ACS), este último realizado em parceria com o Governo Federal. Na área de Especialização Técnica, o CETAM oferece Cursos em Terapia Intensiva, Pediatria, Terapia Intensiva de Adultos entre outros. Nas áreas de informática, foram oferecidos cursos Técnicos em Administração de Redes, Geoprocessamento, Desenvolvimento de Softwares, Computação Gráfica e Web Design, além de outros em áreas distintas, tais como cursos técnicos em Agropecuária, Piscicultura, Gestão Pública, Guia Turístico e Florestal. Em geral, os cursos técnicos possuem uma carga horária entre 800 e 1.200 horas e são desenvolvidos de forma modular.

**Formação Inicial e Continuada**

**Estado**

Os resultados obtidos nesta ação foram produzidos nas unidades de ensino do CETAM, em parceria com as prefeituras municipais e demais órgãos da estrutura do Poder Executivo Estadual. Com recursos de R$ 3.000.000,00 foram capacitados 7.610 cidadãos nos cursos de Artesanato em Jornal, Bordado, Vagonite, Emborrachados, Bijuterias, Bordado à Mão, Corte de Cabelo Estilizado, Maquiagem Definitiva, Corte e Escova, em Massoterapia/Cromo Aromo/ReflexoLOG, Noções de Podologia, Quiropraxia, Maquiagem Avançada, Depilação Avançada, Assistente Administrativo, Auxiliar de Escritório, Auxiliar de Pessoal, Matemática Financeira, Recepcionista, Secretariado, Redação Oficial, Design de Móveis, Marcenaria, Empreendedorismo, Relações Interpessoais, e Chefia e Liderança. A carga horária dos cursos

de Formação Inicial e Continuada, chamados de Cursos de Qualificação, varia entre 20 e 80 horas e são realizados no período médio de cinco a vinte dias.

## Implantação das Unidades Descentralizadas e dos Núcleos de Formação

### Estado

Foi implantada uma nova unidade de ensino profissional no bairro de São Raimundo, na cidade de Manaus, vinculada à Escola de Formação Profissional Padre Stelio Dalisson, empregando R$ 1.505.000,00.

## Manutenção das Unidades Descentralizadas e dos Núcleos de Formação

### Estado

Durante o ano de 2006, as atividades de Educação Profissional do CETAM nas três unidades de ensino da capital foram ampliadas significativamente. No Instituto Benjamin Constant, em Manaus, são ofertados diversos cursos técnicos e de qualificação na área de Tecnologia da Informação; na Escola de Formação Profissional Enfermeira Francisca Saavedra são ofertados diversos cursos na área da saúde, que funciona com Escola Técnica de Saúde; e na Escola de Formação Profissional Padre Stelio Dalisson, localizada no bairro de São Jorge, são ofertados diversos cursos de qualificação. Os recursos disponibilizados de R$ 399.000,00 permitiram a manutenção de 3 Centros de Treinamento.

### Alto Solimões

Ampliação e reforma da unidade de ensino Centro de Treinamento Profissional do Alto Solimões, no município de Tabatinga, melhorando e aumentando sua capacidade física instalada possibilitando a ampliação da oferta de Educação Profissional no município.

### Médio Amazonas

Atualmente a Escola de Formação Profissional Irmã Ofélia funciona em dois imóveis alugados pelo CETAM e oferece Cursos Técnicos e de Qualificação variados; em parceria com o Exército Brasileiro, o CETAM atuou no Projeto Soldado Cidadão, com a oferta dos Cursos de Garçon, Eletricista Predial, Mecânico de Motor de Popa, Enrolamento de Motores, Refrigeração, Mecânica de Motocicleta, Pintor de Parede, Bombeiro Hidráulico, Barbeiro, Pedreiro, Horticultura e Cozinheiro. Reforma do prédio onde funcionará a sede própria da Escola de Formação Profissional Irmã Ofélia, oferecendo melhores condições físicas para a expansão da Educação Profissional no município de Tefé.

### Triângulo (Jutaí, Juruá, Solimões)

Manutenção da Escola de Marcenaria que oferece diversos cursos de qualificação relacionados à necessidade de fortalecimento do Pólo Moveleiro instalado no município, em parceria com a FUNAI; e da Escola de Formação Profissional Moyses Israel, onde são ofertados Cursos Técnicos e de Educação Inicial e Continuada diversos, foram instalados dois laboratórios de informática para expansão das atividades de inclusão digital e suporte ao Curso Técnico de Informática.

| | |
|---|---|
| **Programa** | **DESENVOLVIMENTO E PRODUÇÃO DE PROJETOS, BENS E SERVIÇOS** |
| **Objetivo** | Promover o desenvolvimento da produção de projetos e de bens e serviços técnicos para proporcionar o aumento das oportunidades no mercado de trabalho do Estado do Amazonas. |
| **Público-alvo** | Instituições Públicas e Privadas no Estado do Amazonas. |
| **Órgão** | Centro Tecnológico do Amazonas – CETAM |

**PRINCIPAIS AÇÕES E RESULTADOS DO PROGRAMA**

**Concursos e Processos Seletivos**

**Estado**

A estrutura da Comissão Permanente de Concursos Públicos e Processos Seletivos está preparada para atender tanto às demandas externas, provenientes de órgãos, como a Secretaria de Educação, a Secretária de Segurança Pública, a Secretaria de Saúde e Prefeituras Municipais quanto às demandas internas na realização de processos seletivos para os Cursos Técnicos ofertados pelo CETAM nas suas diversas unidades de ensino. Com recursos de R$ 60.000,00 realizou 8 Processos Seletivos.

| | |
|---|---|
| **Programa** | **CIÊNCIA E TECNOLOGIA PARA INCLUSÃO SOCIAL** |
| **Objetivo** | Desenvolver ações de Ciência e Tecnologia para a promoção do desenvolvimento humano e da cidadania no Estado do Amazonas. |
| **Público-alvo** | Comunidade científica, instituições de ensino e pesquisa, populações urbanas e rurais e governo do Estado. |
| **Órgão** | Centro Tecnológico do Amazonas – CETAM |

**PRINCIPAIS AÇÕES E RESULTADOS DO PROGRAMA**

**Inclusão Digital e Sociedade da Informação**

**Estado**

Com um investimento de R$ 1.777.022,00, as atividades de inclusão digital atenderam 16.551 cidadãos nas unidades de ensino do CETAM, da capital e dos municípios do interior do Estado, nos Centros de Informática em parceria com as Prefeituras Municipais, nos Laboratórios de Informática das escolas da rede estadual de ensino, e em unidades diversas como nos Pratos Cidadão dos bairros São José e Jorge Teixeira, em parceria com o Conselho de Desenvolvimento Humano - CDH, além das unidades Centro Dagmar Feitosa, Centro Marise Mendes e Centro Raimundo Parente, em parceria com a Secretaria de Ação Social – SEAS.

## EDUCAÇÃO SUPERIOR

| | |
|---|---|
| **Programa** | **QUALIDADE NO ENSINO SUPERIOR** |
| **Objetivo** | Contribuir para ampliação e melhoria na qualidade do Ensino Superior no Estado do Amazonas. |
| **Público-alvo** | Alunos que já concluíram o Ensino Médio e de Graduação. |
| **Órgão** | Universidade do Estado do Amazonas - UEA |

**PRINCIPAIS AÇÕES E RESULTADOS DO PROGRAMA**

**Estágio Curricular para Estudantes da Universidade do Estado do Amazonas**

**Estado**

Esta ação beneficiou 33 alunos, utilizando recursos de R$ 19.000,00.

## Extensão Universitária

**Estado**

Foram realizadas 600 pesquisas com recursos acima de R$ 3.000.000,00.

## Aquisição de Equipamentos de Laboratórios

**Estado**

Aquisição de 28 equipamentos ao custo de R$ 29.000,00.

## Aquisição de Livros para o Acervo Bibliográfico

**Estado**

Aquisição de 1.579 livros com a utilização de R$ 100.000,00.

## Funcionamento das Escolas, Centros e Núcleos de Ensino Superior

**Estado**

Disponibilização de R$ 122.000.000,00 na manutenção de 216 escolas.

## Graduação em Ciências Políticas e Gestão Pública

**Estado**

Com recursos de R$ 3.175.000,00 foram matriculados 960 alunos nesta modalidade.

## Vestibular

**Estado**

Para este exercício foram ofertadas 6.000 vagas com um recurso de R$ 3.772.000,00.

# SAÚDE

| | |
|---|---|
| **Programa** | **ASSISTÊNCIA À POPULAÇÃO COM DOENÇAS E PARASITÁRIAS / DOENÇAS TROPICAIS** |
| **Objetivo** | Melhorar o atendimento aos pacientes da região amazônica acometidos por doenças infecciosas e parasitárias/doenças tropicais. |
| **Público-alvo** | População do Estado do Amazonas e de Estados limítrofes, quando solicitado. |
| **Órgão** | Secretaria de Estado de Saúde – SUSAM / Fundação de Medicina Tropical - FMT |

**PRINCIPAIS AÇÕES E RESULTADOS DO PROGRAMA**

**Assistência Médico-Hospitalar a Pacientes Portadores de Doenças Infecciosas e Parasitárias - Doenças Tropicais**

**Estado**

Com investimento R$ 4.028.290,00 foram atendidos 1.742.865 pacientes com exames de Apoio ao Diagnóstico aos portadores de doenças infecciosas e parasitárias / doenças tropicais dentro dos parâmetros estabelecidos pelo Ministério de Saúde e das Políticas Públicas de Saúde do Governo do Estado do Amazonas.

**Capacitação Técnico-Científico de Profissionais em Doenças Infecciosas e Parasitárias – Doenças Tropicais**

**Estado**

A Capacitação Técnico-Científica constitui uma ação de grande relevância considerando que é um dos tripés da missão da FMTAM (Assistência Médico-Hospitalar, Ensino e Pesquisa), atingindo dimensões local, nacional e internacional no âmbito das Doenças Infecciosas e Parasitárias/Doenças Tropicais. A Fundação de Medicina Tropical do Amazonas realizou um excelente programa de treinamento para profissionais de nível superior, médio e elementar e, outros profissionais oriundos do interior do estado do Amazonas, de outros estados e de outros países, perfazendo um total de 1.104 profissionais treinados.

**Laboratórios de Pesquisa da Fundação de Medicina Tropical do Amazonas - FMT/AM**

**Estado**

Os Laboratórios de Pesquisas da Fundação de Medicina Tropical do Amazonas constitui suporte importante para as pesquisas desenvolvidas na Fundação de Medicina Tropical do Amazonas. Em 2006 os Laboratórios tiveram a seguinte produção: laboratório de animais peçonhentos - 1.010; laboratório de bacteriologia - 23.388; laboratório de virologia - 45.520; laboratório de anatomia patológica - 2.822; laboratório de leishmanioses - 4.368; laboratório de micologia - 1.748; laboratório de parasitologia - 9.210; laboratório de malária - 66.032 e laboratório de diagnóstico - 513.221. Os laboratórios de pesquisa produziram um total de 666.309 exames, cumprindo a meta planejada para o exercício, com um investimento de R$ 3.686.258,00.

**Promoção de Eventos Ligados a Doenças Infecciosas e Parasitárias - Doenças Tropicais**

**Estado**

As atividades de ensino e pesquisa desenvolvidas pela FMT do Amazonas geraram um número de trabalhos dentro da expectativa programada, com um investimento de R$ 92.222,00 conforme segue: 45 trabalhos apresentados no Congresso sobre Doenças Tropicais, 2 produções de livros, 5 trabalhos publicados em revistas especializadas, 2 projetos com a FINEP (PESCLIN e MULTIDISCIPLINAR), 3 projetos de pesquisa desenvolvidos e financiados pela FAPEAM e 12 projetos de mestrado/doutorado.

**Reforma e Aparelhamento da Fundação de Medicina Tropical do Amazonas - FMT/AM**

**Estado**

Com um investimento de R$ 132.470,00 realizou-se as seguintes obras: construção do Hospital Dia; reforma e ampliação do Pronto Atendimento; construção do Ambulatório de Dermatologia DST/AIDS; recuperação das Enfermarias da Unidade de Internação Hospitalar; construção da Entomologia; construção da Unidade da Anatomia Patológica (Necropsia); reforma da Unidade de Epidemiologia; e Conclusão do Estacionamento. Na parte de aparelhamento: Aquisição de Equipamentos para o Serviço de Anatomia Patológica e aquisição de Equipamentos para o Hospital Dia e para a Dermatologia.

| | |
|---|---|
| **Programa** | **ASSISTÊNCIA AMBULATORIAL E HOSPITALAR DE MÉDIA E ALTA COMPLEXIDADE EM TRAUMATO - ORTOPEDIA** |
| **Objetivo** | Atender a população nas áreas ambulatorial e hospitalar quanto às especialidades clínicas e cirúrgicas. Promover a recuperação da saúde dos pacientes, reintegrando-os à sociedade, utilizando para isso, serviços médicos, diagnósticos terapêuticos adequados às demandas da população local e referenciados. |
| **Público-alvo** | População usuária do SUS. |
| **Órgão** | Secretaria de Estado de Saúde – SUSAM / Fundação Hospitalar Adriano Jorge - FHAJ |

**PRINCIPAIS AÇÕES E RESULTADOS DO PROGRAMA**

**Assistência à Saúde da População nas Áreas de Clínica Geral e Cirúrgica**

**Estado**

Atendimento a 558.056 pacientes, nas áreas de Fisioterapia, Radiologia, Tomografia Computadorizada, Ressonância, Ecocardiograma, Ultra-sonografia, Exames Laboratoriais, Serviços de Imagenologia, Verificação Ortopédica Ambulatorial e Cirurgias em diversas especialidades, especificamente na área de Traumato-ortopedia, com aplicação de R$ 3.685.712,00.

| | |
|---|---|
| **Programa** | **ATENÇÃO AMBULATORIAL E HOSPITALAR DE MÉDIA E ALTA COMPLEXIDADE** |
| **Objetivo** | Garantir o atendimento de média e alta complexidade na assistência à saúde para a população do Estado do Amazonas em nível ambulatorial, internação hospitalar, apoio diagnóstico e terapêutico. |
| **Público-alvo** | População Usuária do SUS. |
| **Órgão** | Secretaria de Estado de Saúde – SUSAM |

**PRINCIPAIS AÇÕES E RESULTADOS DO PROGRAMA**

**Encaminhamento e Remoção de Pacientes em Tratamento de Saúde Fora do Estado**

**Estado**

Com o recurso de R$ 6.564.280,00, foram beneficiados 752 pacientes com o Programa de Tratamento Fora de Domicílio - TFD, destinado às pessoas que necessitam de tratamento especializado não disponível na localidade de origem. O programa oferece consulta, tratamento ambulatorial, hospitalar e cirúrgico previamente agendado, passagens de ida e volta ao paciente e, se necessário, a acompanhante, para que possa deslocar-se até o local onde será realizado o tratamento e retornar à cidade de origem, e também uma ajuda de custo. O tempo de permanência no local de tratamento varia de 10 a 15 dias, à exceção dos transplantados que podem ficar por mais tempo, dependendo das necessidades de cada um. Enquanto durar o tratamento, o Estado mantém o envio mensal da ajuda de custo.

## Fornecimento de Órtese e Prótese

**Estado**

Foram realizadas cirurgias ortopédicas para implantação de prótese de joelho e quadril, utilizando material de qualidade superior – prótese de titânio e importados beneficiando 99.384 pessoas.

## Implantação e Operacionalização da Rede de Atenção Diária à Saúde Mental

**Região do Rio Negro/Solimões**

Ampliação da rede de saúde mental através da implantação dos Centros de Atenção Psicossociais - CAPS. sendo realizados 66.533 procedimentos.

## Manutenção da Rede Ambulatorial de Média Complexidade

**Estado**

Manutenção de 61 unidades com recursos de R$ 62.215.341,00.

## Manutenção da Rede Ambulatorial e Hospitalar do Interior

**Estado**

Manutenção de 61 unidades de saúde com um investimento de R$ 13.051.249,00.

## Manutenção da Rede Assistencial de Urgência e Emergência

**Estado**

Com recursos de R$ 145.824.816,00, foram mantidas 109 Unidades de Saúde, sendo 24 na capital.

## Manutenção da Rede Hospitalar da Capital

**Estado**

Foram mantidas com um investimento de R$ 23.235.538,00, hospitais da capital e interior do Estado.

## Manutenção da Rede Hospitalar Obstétrica

**Estado**

Manutenção de 8 unidades de Obstetrícia, com um investimento de R$ 50.635.654,00.

## Operacionalização dos Mutirões de Cirurgias Eletivas

**Estado**

Com aplicação de R$ 1.105.298,00, foram realizados 2.255 atendimentos, sendo: 1.213 cirurgias e 1.042 endoscopias na capital e interior do Estado.

| | |
|---|---|
| **Programa** | **DESENVOLVIMENTO DA POLÍTICA DE INVESTIMENTO EM SAÚDE** |
| **Objetivo** | Melhorar a resolutividade e ampliar a cobertura da assistência ambulatorial e hospitalar no Estado. |
| **Público-alvo** | População Atendida no Estado. |
| **Órgão** | Secretaria de Estado de Saúde – SUSAM |

**PRINCIPAIS AÇÕES E RESULTADOS DO PROGRAMA**

## Construção e Aparelhamento de Unidades de Saúde da Capital

**Região do Rio Negro/Solimões**

Com recursos no valor de R$ 59.744.265,00 foram realizadas as seguintes obras: FCECON, CAPS Dr. Silvério Tundis, Maternidade da Alvorada, Farmácia Popular Santa Etelvina, SPA São Raimundo, SPA e Policlínica Dr. José Lins e PS Dr. Platão Araújo. Abrangendo as regiões do Alto Solimões (R$ 263.625,00) e do Rio Negro/Solimões (R$ 59.744.265,00).

## Construção e Aparelhamento de Unidades de Saúde do Interior

**Estado**

O Estado aplicou R$ 14.084.444,00, na construção e aparelhamento de unidades de saúde ainda não concluídas, abrangendo as regiões do Alto Rio Negro (R$ 1.006.627,00), Madeira (R$ 4.202.741,00), Médio Amazonas (R$ 1.353.082,00), Purus (R$ 1.718.506,00), Região do Triângulo (R$ 1.168.068,00), Região do Rio Negro / Solimões (R$ 1.351.960,00), Região do Alto Solimões (R$ 66.421,00) e Região do Juruá (R$ 1.043.655,00).

**Região do Alto Juruá**

Com recursos de R$ 1.043.655,00, foram inaugurados: Hospital São Miguel Cruz Barbosa no município de Guajará e Unidade Hospitalar no município de Coari.

**Região do Alto Solimões**

Com recursos de R$ 66.421,00, foi inaugurada a Unidade Hospitalar Frei Francisco com 12 leitos no município de Tonantins.

**Região do Rio Negro/Solimões**

Com recursos de R$ 1.351.960,00 foi construído e inaugurado o Hospital João da Silva Bastos com 20 leitos no município de Codajás.

**Expansão de Leitos de Terapia Intensiva**

**Região do Rio Negro/Solimões**

Houve um acréscimo de 176 leitos de UTI no Estado.

**Reforma e Aparelhamento de Unidades de Saúde no Interior.**

**Estado**

Com recursos de R$ 28.286,00, foram reformadas unidades de saúde no interior do Estado.

**Região do Baixo Amazonas**

Nesta região foram reformadas diversas unidades de saúde, com recursos financeiros na ordem de R$ 37.350,00.

| | |
|---|---|
| **Programa** | **FORTALECIMENTO DA ATENÇÃO BÁSICA** |
| **Objetivo** | Coordenar o processo de reorganização da Atenção Básica no Estado, articulando a expansão da estratégia de saúde da família. |
| **Público-alvo** | Sociedade. |
| **Órgão** | Secretaria de Estado de Saúde – SUSAM |

**PRINCIPAIS AÇÕES E RESULTADOS DO PROGRAMA**

**Expansão e Consolidação da Estratégia em Saúde da Família**

**Estado**

Esta ação visa apoiar os municípios no processo de implantação e implementação das equipes de saúde da família nos municípios e com isso aumentar a cobertura assistencial. Com recursos de R$ 192.225,00 foram cadastradas e acompanhadas 1.354.217 pessoas.

**Implementação das Ações de Atenção a Saúde às Populações em Situação de Vulnerabilidade**

**Estado**

Com recursos de R$ 1.099.963,00, foram atendidas 47.369 pessoas.

**Região do Rio Negro/Solimões**

Com investimento de R$ 533.809,00, foram atendidas 100.659 pessoas.

**Manutenção da Rede Assistencial Básica Remanescente.**

**Estado**

Com recursos de R$ 6.169.939,00, foram mantidas 100 unidades da rede básica remanescente que corresponde aos CAICS que ainda não foram repassados para a gestão municipal.

**Monitoramento e Avaliação da Atenção Básica**

**Estado**

Esta ação contemplou 15 municípios.

| | |
|---|---|
| **Programa** | **FORTALECIMENTO DA GESTÃO DO SISTEMA ÚNICO DE SAÚDE DO AMAZONAS** |
| **Objetivo** | Promover o fortalecimento e a consolidação do SUS/AM, favorecendo a participação e o controle social em processo de gestão, capacitando recursos humanos, complementando serviços, desenvolvendo ações de planejamento, controle e avaliação, assessorando os Municípios. |
| **Público-alvo** | População Usuária do SUS no Estado do Amazonas. |
| **Órgão** | Secretaria de Estado de Saúde – SUSAM |

**PRINCIPAIS AÇÕES E RESULTADOS DO PROGRAMA**

**Assessoramento Técnico à Descentralização da Gestão em Saúde**

**Estado**

Foi realizada uma oficina para apresentação do Pacto pela Saúde e teve a participação de 80% dos municípios do Estado.

**Capacitação dos Servidores e Colaboradores do SUS da Capital e do Interior nas Áreas Administrativa, Gerencial e Assistencial.**

**Região do Rio Negro/Solimões**

Dentro da política de treinamento e desenvolvimento do trabalhador da saúde, foram capacitados 4.272 servidores na capital em diversas áreas, com recursos de R$ 1.201.559,00. Atualmente a SUSAM continua implantando o processo de educação contínua nas Unidades de Saúde. Foi realizada uma pesquisa de diagnóstico de demanda de capacitação para os servidores da atividade meio. Outras ações de capacitação estão sendo realizadas com o custeio através de Convênios Federais.

**Fortalecimento dos Órgãos Colegiados de Gestão CES/AM, CIB/AM e CIB/Regionais.**

**Estado**

Manutenção e desenvolvimento de capacitações e participações de conselheiros em eventos estaduais e nacionais. O Conselho Estadual de Saúde prossegue seus trabalhos para o desenvolvimento do Controle Social em Saúde no Estado. Para tanto, apóia os conselhos municipais em seus processos de capacitação de conselheiros.

**Serviços Assistenciais prestados pela Rede complementar do SUS**

**Estado**

Foram contratados 1.224 serviços assistenciais prestados pela rede do SUS, com um investimento de R$ 54.523.911,00.

| | |
|---|---|
| **Programa** | **HEMOTERAPIA E HEMATOLOGIA** |
| **Objetivo** | Garantir a auto-suficiência e a qualidade dos serviços e produtos relacionados ao sangue e descentralizar o diagnóstico e tratamento de pacientes com doenças hematológicas da capital para o interior do Estado. |
| **Público-alvo** | População do Estado do Amazonas. |
| **Órgão** | Secretaria de Estado de Saúde – SUSAM / Fundação de Hematologia e Hemoteropia do Amazonas - FHEMOAM |

**PRINCIPAIS AÇÕES E RESULTADOS DO PROGRAMA**

**Adequação e Reaparelhamento da Hemorrede na Capital e no Interior do Estado**

**Região do Rio Negro/Solimões**

Aquisição de equipamentos aos setores envolvidos no Ciclo do Sangue e para o Laboratório de HLA.

**Capacitação de Recursos Humanos**

**Região do Rio Negro/Solimões**

Formação e capacitação de 799 colaboradores, para atender a crescente demanda do Estado. Dentre os cursos realizados ressalta-se: Curso de Controle de Qualidade Sorológico, Biossegurança, Curso de Faturamento Hospitalar, Treinamento em Hemofilias, Treinamento em Biologia Molecular de Grupos Sanguíneos, Curso de Imunohematologia, 1ª Jornada de Enfermagem de Hematologia e Hemoterapia, Treinamento em Bioinformática Laboratorial e Genotipagem para Hepatites, Curso de Hemograma, Curso de Bacteriologia, 40º Congresso Brasileiro de Patologia Clínica, I Simpósio Internacional sobre Células Tronco, 29º Congresso Brasileiro de Hematologia e Hemoterapia/Hemo 2006, Congresso Brasileiro de Enfermagem, I Fórum de Informação em Saúde e III Encontro da Rede BIBLIOSUS.

**Operacionalização das Atividades em Hematologia**

**Estado**

Realização de 704.110 procedimentos em Consultas Médicas, Atendimento Transfusional, Enfermagem, Serviço Social, Psicológico, Odontológico, Fisioterápico, Quimioterápicos e exames laboratoriais. Com um investimento de R$ 3.101.250,00.

**Operacionalização das Atividades em Hemoterapia**

**Estado**

Com recursos de R$ 8.981.030,00 foram realizados 804.654 procedimentos, conforme segue: número de doadores (doadores aptos); número de bolsas de sangue coletadas (total de doação); número de exames imunohematológicos realizados; número de hemocomponentes produzidos e número de exames sorológicos realizados.

| | |
|---|---|
| **Programa** | **REESTRUTURAÇÃO E IMPLEMENTAÇÃO DA ASSITÊNCIA FARMACÊUTICA** |
| **Objetivo** | Reestruturar a Assistência Farmacêutica e garantir à população o acesso à assistência farmacêutica nos diversos níveis da atenção à saúde, observando as especificidades e as prioridades regionais definidas nas instâncias gestoras do SUS e adotando medidas que favoreçam a redução dos custos e dos preços. |
| **Público-alvo** | População Usuária do SUS no Estado. |
| **Órgão** | Secretaria de Estado de Saúde - SUSAM |

**PRINCIPAIS AÇÕES E RESULTADOS DO PROGRAMA**

**Aquisição de Medicamentos e Insumos a Projetos e Programas Estratégicos da SUSAM.**

**Estado**

Aquisição de medicamentos e insumos para suprir as necessidades de 48 Programas e Projetos da SUSAM, com uma aplicação de R$ 8.326.359,00.

**Aquisição e Distribuição de Medicamentos e Insumos para a Rede Ambulatorial e Hospitalar Especializada**

**Estado**

Aquisição de medicamentos e insumos para suprir as necessidades de 107 Unidades de Saúde Especializadas, com recursos de R$ 69.542.164,00.

**Aquisição e Distribuição de Medicamentos Excepcionais e de Alto Custo aos Usuários Cadastrados.**

**Estado**

Com recursos de R$ 6.923.364,00, foram atendidas 16.890 pessoas com medicamentos excepcionais.

**Aquisição e Distribuição dos Medicamentos da Farmácia Básica para os Municípios.**

**Estado**

Abastecimento dos 62 municípios do Amazonas com medicamentos da farmácia básica, que importou a quantia de R$ 2.940.838,00.

**Aquisição e Distribuição dos Medicamentos que Integram os Programas Estratégicos do Ministério da Saúde**

**Estado**

Medicamentos e insumos para 4 Programas de Saúde do Ministério da Saúde, com investimento de R$ 153.332,00.

| | |
|---|---|
| **Programa** | **TUDO PELA PREVENÇÃO E TRATAMENTO EM DERMATOLOGIA E DOENÇAS SEXUALMENTE TRANSMISSÍVEIS** |
| **Objetivo** | Diagnosticar e tratar com máxima resolutividade as doenças dermatológicas e sexualmente transmissíveis (DST) nos níveis de atenção básica e média complexidade, e contribuir para a eliminação da hanseníase no Estado do Amazonas. |
| **Público-alvo** | População do Estado do Amazonas. |
| **Órgão** | Secretaria de Estado de Saúde – SUSAM / Fundação Alfredo da Mata -FUAM |

**PRINCIPAIS AÇÕES E RESULTADOS DO PROGRAMA**

**Ensino e Pesquisa em Dermatologia e Doenças Sexualmente Transmissíveis - DST**

**Estado**

Capacitação de 875 profissionais de saúde nas áreas de: Dermatologia, Hanseníase e DST.

**Funcionamento do Ambulatório da Fundação de Dermatologia Tropical e Venereologia Alfredo da Matta - FUAM**

**Estado**

O Funcionamento do Ambulatório da Fundação de Dermatologia Tropical e Venereologia Alfredo da Matta, esta voltado para o atendimento à demanda espontânea e referenciada pelas unidades de saúde, oferecendo assistência ambulatorial em Dermatologia e Doenças Sexualmente Transmissíveis nos níveis de atenção básica e média complexidade, contemplando as ações preventivas de diagnose, terapêutica e reabilitação. Foram realizados 256.734 procedimentos com recursos de R$ 696.137,00.

**Prevenção e Controle da Hanseníase e Outras Dermatoses de Interesse Sanitário**

**Estado**

Foram atendidos 7.221 pacientes, com recursos financeiros de R$ 698.241,00. Foram realizadas ações de coordenação supervisão, controle e eliminação da hanseníase em toda rede básica de saúde do Estado, desenvolvendo e motivando pesquisas científicas que contribuam para novos conhecimentos, promovendo eventos científicos que contribuam com a aquisição, atualização e trocas de experiências dos diversos profissionais envolvidos com as ações da Instituição.

| | |
|---|---|
| **Programa** | **VIGILÂNCIA À SAÚDE** |
| **Objetivo** | Efetivar a promoção e proteção à saúde, mediante ações de vigilância epidemiológica, sanitária, ambiental e controle das doenças, com vistas à melhoria da qualidade de vida da população. |
| **Público-alvo** | População do Estado do Amazonas. |
| **Órgão** | Secretaria de Estado de Saúde – SUSAM / Fundação de Vigilância Sanitária - FVS |

**PRINCIPAIS AÇÕES E RESULTADOS DO PROGRAMA**

**Vigilância Sanitária**

**Estado**

Realização de inspeções sanitárias de alta, média e baixa complexidade, sendo: alta 407, média 366 e baixa 18.457, perfazendo um total de 19.230 ações de vigilância sanitária, o que demandou recursos no valor de R$ 811.101,00.

## Vigilância Ambiental em Saúde

### Estado

Implementação de ações de controle da malária, combate à dengue, controle de zoonose e outras de vigilância ambiental, com recursos de R$ 16.005.991,00.

## Vigilância Epidemiológica

### Estado

Com um investimento de R$ 1.394.989,00, o Departamento de Vigilância Epidemiológica realizou as seguintes atividades: controle das doenças imunopreveníveis (3.048.756 vacinas aplicadas) e investigação de casos.

## Exames Laboratoriais em Saúde Pública

### Estado

Realização dos seguintes exames: 10.973 exames de Biologia Médica; 9.242 exames de produtos; 35.877 exames laboratoriais de virologia; 38.476 lâminas revisadas de malária para avaliar a qualidade da leitura; 3.584 lâminas revisadas de tuberculose para avaliar a qualidade da leitura; 2.644 exames de baciloscopia e 675 exames de cultura. Totalizando 101.460 exames, com recursos de R$ 1.414.842,00.

# SEGURANÇA PÚBLICA

| | |
|---|---|
| **Programa** | **ATUAÇÃO E EXPANSÃO DAS AÇÕES DO CORPO DE BOMBEIROS MILITAR DO AMAZONAS** |
| **Objetivo** | Otimizar a estrutura operacional do CBMAM, visando melhorar o atendimento à população. |
| **Público-alvo** | População do Estado do Amazonas |
| **Órgão** | Secretaria de Estado de Segurança Pública – SSP e Corpo de Bombeiros Militar do Estado do Amazonas - CBMAM |

**PRINCIPAIS AÇÕES E RESULTADOS DO PROGRAMA**

**Atendimento a Ocorrências**

**Estado**

Atendimento de 10.185 ocorrências, nas áreas de: Prevenção, Acidentes de Trânsito, Atendimento Pré-Hospitalar, Explosões, Combate a Incêndio, Salvamento, Busca e Resgate, Serviços de Abastecimento de Água, Lavagem, Transporte e Vistoria Técnica e Ocorrências Administrativas, com um investimento de R$ 1.748.434,00.

**Aparelhamento e Reaparelhamento do Corpo de Bombeiros Militar do Amazonas**

**Estado**

Reforma no Refeitório dos Oficiais, Subtenentes e Sargentos, bem como pintura nas instalações da sede do Comando.

| | |
|---|---|
| **Programa** | **CAPACITAÇÃO PROFISSIONAL** |
| **Objetivo** | Valorizar o profissional de segurança pública e defesa social por meio de capacitação, aperfeiçoamento e conhecimento gerais sobre sua função na sociedade. |
| **Público-alvo** | Profissional da Segurança Pública e Defesa Social. |
| **Órgão** | Secretaria de Estado de Segurança Pública - SSP |

**PRINCIPAIS AÇÕES E RESULTADOS DO PROGRAMA**

**Capacitação do profissional da Segurança Pública**

**Estado**

A Secretaria de Segurança Pública promoveu a execução de diversos trabalhos dando continuidade a ação de capacitação com cursos de Informática Básica (Windows, Word e Excel), Curso Básico de Administração Pública, Curso de Especialização nas áreas de Geoprocessamento e de Gerenciamento de Banco de Dados, capacitando 79 profissionais.

| | |
|---|---|
| **Programa** | **PROGRAMA INTEGRADO DE AÇÕES PARA O TRÂNSITO** |
| **Objetivo** | Reduzir a incidência de acidentes de trânsito com vítimas fatais. |
| **Público-alvo** | Sociedade do Estado do Amazonas. |
| **Órgão** | Secretaria de Estado de Segurança Pública – SSP e Departamento Estadual de Trânsito - DETRAN |

## PRINCIPAIS AÇÕES E RESULTADOS DO PROGRAMA

### Emissão e Documentação de CNH e de Documentos de Veículos Automotores

**Estado**

Foram expedidas 84.236 Carteiras de Habilitação e houve a aplicação de 16.978 provas digitais, com investimento de R$ 2.620.888,00.

### Campanha Educativa para Prevenção de Acidentes de Trânsito

**Estado**

No ano de 2006, foram realizadas 14 Campanhas Educativas, tais como: Balada Legal, Volta às Aulas, Campanha do Carnaval, DETRAN na Copa, Campanha Antidrogas, Operação Parintins, Campanha do Motorista, Operação Ciranda, Operação Laranja e Semana Nacional de Trânsito, também foram realizadas Blitz Educativas em vias e bares de Manaus e no município do Cacau Pirêra. Atividades lúdicas pedagógicas em Presidente Figueiredo, Rio Preto da Eva e Iranduba e palestras nos municípios de Eirunepé, Novo Airão e Parintins. Em parceria com outras entidades foi realizado na Fundação de Vigilância a Campanha Educativa em Saúde e a Campanha de Fim de Ano - Natal e Ano Novo com Blitz Educativa. No ano de 2006 o DETRAN, atendeu um total de 39 empresas, 120 escolas públicas e particulares, 9 municípios e desenvolveu outras 19 atividades, totalizando 216.385 de público atingido, tudo com investimento de R$ 5.548.631,00.

### Adequação e Modernização da Sede do Detran

**Estado**

Com investimento de R$ 4.850.622,00, foram executados serviços de manutenção como: pintura geral, guarita, muro e telhado do estacionamento das viaturas de DETRAN. Foram substituídas as telhas danificadas do telhado, incluindo impermeabilização de rufos e calhas em concreto com manta asfáltica. Foi reformada a rede de baixa tensão que atende o bloco do setor de perícias, bomba d'água e parqueamento de veículos apreendidos, com troca de poste de madeira por concreto duplo e alguns serviços de revisão da rede elétrica de distribuição interna nos blocos I e II do DETRAN.

### Sinalização Horizontal e Vertical de Trânsito no Estado

**Estado**

Foram adquiridos materiais para sinalizações horizontais e verticais, também foi sinalizado o Complexo de Exames de Direção Veicular - CEDV - Santa Etelvina e sinalização no Município de Humaitá.

| | |
|---|---|
| **Programa** | **PROGRAMA INTEGRADO DE SEGURANÇA PÚBLICA** |
| **Objetivo** | Contribuir para a melhoria do sistema de segurança pública visando à redução da criminalidade. |
| **Público-alvo** | População do Estado do Amazonas. |
| **Órgão** | Secretaria de Estado de Segurança Pública – SSP, Polícia Civil e Polícia Militar |

## PRINCIPAIS AÇÕES E RESULTADOS DO PROGRAMA

### Operacionalização do Centro Integrado de Operações - CIOPS

**Região do Rio Negro/ Solimões**

O Centro Integrado de Operações da Segurança, promove o atendimento de chamadas do 190 e 193, onde as chamadas sofrem uma triagem para posterior atendimento. Tudo isso em um curto espaço de tempo. Dependendo do tipo de ocorrência, uma viatura policial ou do corpo de bombeiros é enviada para o pronto atendimento. No ano de 2006, o CIOPS contou com a aquisição de um sistema de monitoramento de tecnologia moderna, composto de 100 câmeras, e estas foram instaladas em áreas estratégicas na cidade de Manaus, a fim de auxiliar o policiamento, proporcionando imagens em tempo real de ocorrências, bem como promovendo com maior rapidez a identificação de prováveis infratores.

### Operacionalização dos Programas do Plano Nacional de Segurança Pública

**Estado**

A Secretaria de Segurança operacionaliza recursos repassados através de Convênios com a Secretaria Nacional de Segurança Pública - SENASP e Secretaria Especial dos Direitos Humanos - SEDH, para execução e cumprimento dos convênios firmados entre o Governo do Estado do Amazonas e o Governo Federal. Com a execução destes convênios, foram adquirimos diversos equipamentos e materiais para o Sistema de Segurança Pública de modo geral. Houve a reforma e ampliação do prédio da Academia de Polícia do Amazonas, para receber as instalações do Laboratório de Biologia Molecular – DNA.

### Operacionalização das Ações de Polícia Comunitária

**Região do Rio Negro/ Solimões**

O Sistema de Segurança Pública, conta atualmente com uma média de 940 Auxiliares de Segurança Comunitária, que tem suas atividades desenvolvidas junto às comunidades onde residem, realizando um trabalho de colaborador das polícias civil e militar, estes trabalham na prevenção do tráfico de drogas e da violência nas escolas estaduais e municipais.

### Ações Sócio-Educativas Relacionadas à Segurança Pública

**Região do Rio Negro/ Solimões**

O Programa PREVINE capacitou 113 professores multiplicadores da Rede Pública Municipal e Estadual, sendo que num primeiro momento, a prioridade foi dada às escolas que estão em área de risco, ou seja, em locais onde há maior incidência de violência e da aproximação de traficante junto aos alunos, este programa atuou nos municípios de Lábrea, São Gabriel da Cachoeira, Envira, Boa Vista do Ramos, Barreirinha, Manaus, Borba, Manaquiri, São Sebastião do Uatumã, Urucurá contando com a participação de 1.113 participantes.

## Combate ao Crime Organizado e ao Narcotráfico

### Estado

Foi implantado o Departamento Central de Inteligência, promovendo reuniões do Conselho de Segurança Comunitária – CONSEG, coordenando diversas operações do Grupo Força Tarefa – ligado diretamente ao Gabinete do Secretário. Com o propósito de estar sempre à frente do crime, no ano de 2006 houve 17 operações empreendidas.

## Implantação do Sistema Integrado de Informações dos Órgãos de Segurança Pública

### Região do Rio Negro/ Solimões

No decorrer do ano iniciou-se a integração com o módulo de consulta na Rede de Informações de Segurança - INFOSEG, permitindo a visualização do detalhamento das informações nas bases das unidades da Federação e a consulta via aplicações estaduais. Dessa forma a Secretaria de Segurança, como participante do Sistema Nacional de Segurança Pública, insere via Internet, informações criminais e outras estatísticas relacionadas à Segurança. Outros sistemas de interesse da Segurança Pública, Justiça e de órgão de fiscalização também estão sendo integrada a nova Rede INFOSEG, além do Exército Brasileiro, da Receita Federal (CPF e CNPJ), do Superior Tribunal de Justiça e da Justiça Federal através da Estratégia Nacional de Combate à Lavagem de Dinheiro - ENCLA. O Sistema de Informações Policiais - INFOPOL auxiliou no atendimento de ocorrências nas delegacias, gerando Boletim de Ocorrência, TCO, IP e processos.

## Treinamento e Capacitação dos Servidores da Polícia Civil

### Estado

Foram capacitados 355 servidores, em cursos ministrados por instrutores da própria instituição.

## Funcionamento das Unidades Policiais na Capital e Interior

### Estado

Foram atendidas 107.248 ocorrências no decorrer do ano de 2006, com um investimento de R$ 3.157.545,00.

## Operacionalização de Serviços de Transporte

### Estado

Foram mantidas 1.278 viaturas com serviços de manutenção preventiva e corretiva, mecânica e elétrica, inclusive lanternagem e pintura. Foram ainda contratados serviços de guincho, de balanceamento de rodas e alinhamento de direção.

## Modernização das Atividades da Policia Técnica Cientifica em Perícias Criminais, Médico Legais e Datiloscópicas

### Estado

No decorrer do ano de 2006 foram expedidos 215.581 documentos.

## Coordenação e Manutenção do Centro de Assistência Social

**Estado**

Foram atendidos 200 policiais militares e seus dependentes e pessoas carentes da comunidade.

## Operacionalização das Unidades Policiais Militares na Capital e Interior

**Estado**

Com o objetivo de manter as Unidades Policiais Militares na capital e interior do Estado, houve um investimento de R$ 4.387.756,00.

## Operacionalização do Serviço de Alimentação da PMAM

**Estado**

Foram beneficiados 4.950 servidores, com recursos de R$ 6.745.998,00.

## Serviço de Manutenção da Frota da PMAM

**Estado**

Com um investimento de R$ 2.891.466,00, foram mantidas 750 viaturas.

# JUSTIÇA E DIREITOS HUMANOS

**Programa** **AMAZONAS ANTIDROGAS**
**Objetivo** Reduzir os índices de consumo de substâncias psicotrópicas na sociedade amazonense.
**Público-alvo** Sociedade.
**Órgão** Secretaria de Estado de Justiça e Direitos Humanos - SEJUS

**PRINCIPAIS AÇÕES E RESULTADOS DO PROGRAMA**

**Prevenção, Recuperação e Reinserção Social de Usuários de Entorpecentes**

**Estado**

Esta ação tem por objetivo atender as campanhas de prevenção, a produção de literatura especifica para regular a distribuição a instituições governamentais e não governamentais a profissionais, a estudantes e a comunidade, com informação sobre prevenção, tratamento, recuperação, repressão, controle e fiscalização do uso ou tráfico de drogas, no decorrer do ano de 2006 foram atendidos 45 pessoas.

**Programa** **DEFESA DOS DIREITOS DO CONSUMIDOR**
**Objetivo** Desenvolver ações voltadas à orientação, proteção e defesa do consumidor.
**Público-alvo** Sociedade.
**Órgão** Secretaria de Estado de Justiça e Direitos Humanos - SEJUS

**PRINCIPAIS AÇÕES E RESULTADOS DO PROGRAMA**

**Apoio e Operacionalização das Atividades de Defesa do Consumidor**

**Estado**

O Departamento do Programa Estadual de Proteção ao Consumidor atendeu 3.018 consumidores, com um investimento de R$ 453.867,00. Sua finalidade é devolver ao cidadão comum o respeito, a dignidade, a segurança, protegendo seus interesses econômicos, de forma a melhorar sua qualidade de vida, bem como a transparência e harmonia nas relações de consumo.

**Programa** **PROGRAMA INTEGRADO DE ASSISTÊNCIA E RESSOCIALIZAÇÃO DE DETENTOS E ALBERGADOS**
**Objetivo** Reintegrar o apenado judicial ao convívio social.
**Público-alvo** População carcerária
**Órgão** Secretaria de Estado de Justiça e Direitos Humanos - SEJUS

**PRINCIPAIS AÇÕES E RESULTADOS DO PROGRAMA**

**Funcionamento de Unidades Prisionais**

**Estado**

Com o objetivo de cumprir o planejamento, supervisão e coordenação política e das diretrizes técnicas administrativas do sistema penitenciário, foram assistidos 5.532 presos na capital e interior do Estado, em consonância com o disposto na Lei de Execuções Penais.

**Profissionalização de Detentos e Albergados**

**Estado**

Com o objetivo de treinar e profissionalizar detentos de forma a auxiliar em seu retorno à sociedade foram capacitados 89 apenados através de cursos, palestras e outros.

**Operacionalização das Ações do Fundo Penitenciário do Estado do Amazonas**

**Estado**

Com um investimento na ordem de R$ 743.087,00 permitiram a ressocialização de 493 apenados.

| | |
|---|---|
| **Programa** | **REESTRUTURAÇÃO DO SISTEMA PENITENCIÁRIO** |
| **Objetivo** | Ampliar, adequar e modernizar o sistema penitenciário, conforme exigência da legislação pertinente e diretrizes do Ministério da Justiça. |
| **Público-alvo** | População carcerária. |
| **Órgão** | Secretaria de Estado de Justiça e Direitos Humanos - SEJUS |

**PRINCIPAIS AÇÕES E RESULTADOS DO PROGRAMA**

**Reforma, Ampliação e Aparelhamento das Unidades Penais na Capital e no Interior do Estado**

**Estado**

Esta ação tem por finalidade básica ampliar, reformar e aparelhar as Unidades Prisionais, proporcionando uma condição de vida digna para o apenado, em 2006 foi ampliada a Unidade Prisional do Puraquequara.

**Construção, Ampliação e Aparelhamento das Unidades Penais na Capital e no Interior do Estado**

**Região do Rio Negro/ Solimões**

Com um investimento de R$ 3.030.918,00 foi construída uma Penitenciária em Manaus, essa construção teve investimentos do Ministério da Justiça. Dessa forma a Secretaria de Justiça vem procurando solucionar o problema de super lotação no Sistema Penitenciário, cumprindo a Lei de Execuções Penais.

# CULTURA

| | |
|---|---|
| **Programa** | **AMAZONAS CULTURAL** |
| **Objetivo** | Promover o resgate e a preservação da identidade cultural do Amazonas por meio da valorização e do incentivo às atividades culturais, em parceria com órgãos públicos e privados. |
| **Público-alvo** | Artistas, intelectuais, pesquisadores, estudantes, técnicos ligados à área cultural, prestadores de serviços de apoio e visitantes. |
| **Órgão** | Secretaria de Estado de Cultura - SEC |

**PRINCIPAIS AÇÕES E RESULTADOS DO PROGRAMA**

## Apoio a Projetos Culturais

### Estado

Elaboração e execução de projetos artísticos e culturais, bem como o apoio financeiro à diversos projetos executados por entidades e associações ligadas diretamente ao setor artístico e cultural, abrangendo os vários segmentos como música, dança, cinema, literatura, entre outros. Neste ano, a Secretaria de Cultura realizou a 1ª edição do Festival Amazonas Jazz, gerando um público total de 15.000 pessoas, resultante de sua programação artística e acadêmica. Além disso, o Estado apoiou financeiramente diversos projetos na área musical, como o "Musical Street Light" e “Bandas e Fanfarras”. Esta ação demandou recursos na ordem de R$ 709.390,00.

### Região do Alto Rio Negro

Apoio à produção cinematográfica "A Festa da Menina Morta", realizada no município de Barcelos, com recursos de R$ 300.000,00.

### Região do Médio Amazonas

Implantação de oficinas de dança e de uma Biblioteca no município de Maués, importando recursos financeiros na ordem de R$ 56.685,00.

### Região do Rio Negro Solimões

Realização do 1º Festival Amazonas Jazz, com um público de 15.000 participantes, bem como o apoio financeiro em diversos projetos na área musical, cinematográfico, literária, dança e outros, com investimento de R$ 322.000,00.

## Apoio às Festas Populares na Capital e Interior.

### Estado

Com o objetivo de levar a cultura ao encontro do povo, a Secretaria de Cultura vem executando atividades voltadas para a popularização e interiorização da cultura, incluindo desde a operacionalização do evento a apoio financeiro e logístico, contratação de serviços, gerando novos postos de trabalho, contribuindo para a distribuição de renda. Esta ação contou com 41 eventos realizados com um investimento de R$ 19.309.679,00. Além de Manaus, neste ano, 23 municípios foram beneficiados com apoio financeiro, logístico e organização de eventos, entre outros. São eles: Barcelos, Benjamin Constant, Tabatinga, Santo Antônio do Içá, Barreirinha, Boa Vista do Ramos, Parintins, Alvarães, Maraã, Anori, Manacapuru, Manaquiri, Itacoatiara,

Eirunepé, Borba, Manicoré, Novo Aripuanã, Maués, Nova Olinda do Norte, Presidente Figueiredo, Silves, Pauini e Tapauá.

## Formação Técnica e Artística

### Estado

Através do Liceu de Ofícios, o Governo do Estado vem atendendo às necessidades de profissionalização do mercado na capital e no interior, coordenando a realização de oficinas, cursos, debates e treinamentos, dentre as áreas de cinema, teatro, dança museologia, artes plásticas, programa escolar, entre outros. Foram atendidos 200 alunos, com recursos financeiros na ordem de R$ 935.956,00. Neste ano, 90 cursos, oficinas, workshops, palestras e seminários atenderam a um público de aproximadamente 3.000 pessoas. A formação técnica e artística atingiu tanto os servidores e estagiários, como também capacitou profissionais nas mais diversas áreas culturais.

## Realização de Eventos Culturais

### Estado

Compreendendo realizações voltadas para a popularização e descentralização das ações culturais, foram realizados 5 eventos culturais, utilizando recursos financeiros na ordem de R$ 31.389.668,00. Dentre os grandes eventos, temos a 3ª edição do Amazonas Film Festival - Festival do Filme de Aventura e o X Festival Amazonas de Ópera. As programações artísticas e culturais destes dois eventos atraíram um público de mais de 300.000 pessoas.

## Sistema de Bibliotecas

### Região do Rio Negro/Solimões

O Sistema de Bibliotecas promove ações de pesquisa, coleta, preservação e democratização de acervos documentais, valorizando a história e a memória documental do Estado, contribuindo assim para atender as necessidades de informação da comunidade.

Atualmente a Secretaria de Cultura coordena 7 bibliotecas e 2 núcleos dentro da cidade de Manaus. Neste ano, esses espaços culturais receberam um público de 91.600 pessoas nas mais diversas atividades proporcionadas, com recursos financeiros de R$ 202.436,00. Fazem parte deste Sistema: Biblioteca Pública, Biblioteca Braille, Biblioteca Arthur Reis, Biblioteca Genesino Braga, Biblioteca Padre Agostinho - Casa da Cultura, Biblioteca Infantil Emídio Vaz, Biblioteca Virtual, Núcleo de Atendimento ao Cidadão – Nac Sul e Núcleo de Atendimento ao Cidadão - Nac Leste.

## Sistema de Centros Culturais

### Região do Rio Negro/Solimões

Este Sistema é composto por: Centros Culturais Largo de São Sebastião, Usina Chaminé, Casa JG de Araújo, Palácio Rio Negro, Palácio Rio Branco, Espaço de Referência Cultural do Amazonas, Palácio da Justiça, Casa Ivete Ibiapina, Cláudio Santoro, Povos da Amazônia, Casa das Artes e Centro de Artes Visuais – Galeria do Largo.

Foi implantado o Centro Cultural Palácio da Justiça, iniciativa conjunta do Poder Judiciário e Governo do Estado, para se tornar o Centro de Referência da História do Poder Judiciário Amazonense. Além deste espaço, encontra-se em fase de implantação o Centro Cultural Palácio Rio Branco, criado para ser o Centro de Referência da História do Poder Legislativo.

Estão em funcionamento 12 espaços culturais, onde foram realizadas neste ano 8.644 atividades diversas como: exposições, seminários, programação de cinema, música, dança, teatro, ópera, cursos/oficinas, visitas teatralizadas, entre outros, atraindo um público de aproximadamente 800.000 pessoas, envolvendo recursos financeiros na ordem de R$ 4.542.265,00.

**Sistema de Museus**

**Região do Rio Negro/Solimões**

Neste ano, os museus receberam um total 44.990 visitantes, incluindo estudantes, visitantes locais e turistas nacionais e estrangeiros, com recursos financeiros de R$ 139.965,00. O Sistema é composto por: Museu da Imagem e do Som do Amazonas – MISAM, Pinacoteca do Estado do Amazonas, Museu de Numismática Bernardo Ramos, Ecomuseu do Seringal "Vila Paraíso" e Museu Didacta.

**Sistema de Teatros de Difusão**

**Região do Rio Negro/Solimões**

O Sistema de Teatro de Difusão tem como objetivo articular e desenvolver ações que dinamizam o conhecimento, a produção e a valorização da cultura, nas artes cênicas, música, dança e artes. É composto por 6 teatros (Teatro Américo Alvarez, Teatro Luiz Cabral, Teatro Gebes Medeiros, Teatro Jorge Bonates, Teatro da Instalação e Cine Teatro Guarani), onde são oferecidos uma diversificada programação, inclusive gratuita, apresentando espetáculos locais, nacionais e internacionais, de dança, música, teatro, cinema. Neste ano, os teatros integrantes desta ação receberam um total de 112.284 pessoas em 715 espetáculos apresentados, com recursos financeiros de R$ 150.000,00.

| | |
|---|---|
| **Programa** | **PATRIMÔNIO HISTÓRICO, CULTURAL E ARTÍSTICO DO ESTADO** |
| **Objetivo** | Promover a defesa do patrimônio histórico, arquitetônico, documental e da cultura popular. |
| **Público-alvo** | Estudantes, profissionais de construção e visitantes. |
| **Órgão** | Secretaria de Estado de Cultura - SEC |

**PRINCIPAIS AÇÕES E RESULTADOS DOS PROGRAMAS**

**Preservação, Restauração e Manutenção do Patrimônio Histórico, Artístico e Cultural do Estado**

**Estado**

Foi realizado o cadastramento e fiscalização dos imóveis de interesse de preservação do sítio histórico da cidade de Manaus, bem como a elaboração e execução do Projeto Manaus Belle - Époque que vem recuperando conjuntos de edificações antigas.

A defesa do Patrimônio Histórico continua como meta relevante para o governo. O projeto de revitalização da área de entorno do Teatro Amazonas está devolvendo à população amazonense o cenário e o encantamento do período áureo da borracha. Após restaurar prédios antigos da área do entorno do Teatro Amazonas integrando-os em forma de complexo turístico cultural e restauração da linha de bonde vem reforçar o trabalho que está sendo realizado nesta área, com a perspectiva de atender o turismo e fortalecer o pólo cultural do Estado.

**Região do Alto Solimões**

Realização de obras para atender o Centro de Convenções do município de Benjamin Constant, com recursos financeiros de R$ 355.762,00.

**Região do Baixo Amazonas**

Reforma da Catedral de Parintins, com investimento de R$ 324.861,00.

**Região do Rio Negro/Solimões**

Iniciada a reforma da Casa do Governador Eduardo Ribeiro, Museu de Medicina e a continuidade da reforma do Prédio da Polícia Militar, com recursos financeiros na ordem de R$ 1.861.297,00.

# DESENVOLVIMENTO HUMANO: ASSISTÊNCIA, TRABALHO, RENDA E CIDADANIA

| | |
|---|---|
| **Programa** | **CIDADANIA PARA TODOS – PROJETO CIDADÃO** |
| **Objetivo** | Contribuir para a melhoria do Índice de Desenvolvimento Humano (IDH) no Estado do Amazonas, com ênfase na educação profissional para geração de trabalho, emprego, renda e pleno exercício da cidadania. |
| **Público-alvo** | Famílias excluídas ou em risco de exclusão social. |
| **Órgão** | Secretaria de Estado de Trabalho e Cidadania – SETRACI e demais Órgãos com ação no Programa |

## PRINCIPAIS AÇÕES E RESULTADOS DO PROGRAMA

### Apoio Financeiro a Iniciativas de Educação Profissional, Geração de Trabalho, Emprego, Renda e Exercício da Cidadania

**Estado**

O Conselho e o Fundo de Desenvolvimento Humano celebraram 40 convênios com entidades, sendo 11 na Capital (9 de inclusão social e 2 de geração de renda), beneficiando 54.405 pessoas, e 29 no Interior (13 de inclusão social e 16 de geração de renda), atendendo 61.245 pessoas, com um investimento total de R$ 2.759.281,00.

### Aquisição de Produtos Regionalizados para a Rede Estadual de Ensino

**Estado**

Com um investimento de R$ 5.405.854,00 foram adquiridos 30 produtos regionalizados do Programa Zona Franca Verde, através da Agência de Agronegócios - AGROAMAZON para incrementar o cardápio da Merenda Escolar, atendendo 188.093 alunos de 178 escolas da Capital e 67.974 alunos de 144 escolas situadas nos municípios de: Amaturá, Anori, Atalaia do Norte, Beruri, Boa Vista do Ramos, Borba, Carauari, Careiro da Várzea, Codajás, Eirunepé, Fonte Boa, Itacoatiara, Itamarati, Japurá, Juruá, Maués, Nova Olinda do Norte, Novo Airão, Pauini, Presidente Figueiredo, São Gabriel da Cachoeira, São Paulo de Olivença, São Sebastião do Uatumã, Silves, Tefé e Tonantins. Aquisição de 9.640 carteiras escolares nos municípios de Manaus (1.530), Eirunepé (750), Lábrea (1.000), Itacoatiara (4.160), Carauari (1.000) e Manicoré (1.200). Estes móveis foram adquiridos sob a forma de convênios com Associações de Madeireiros.

### Bolsa Auxílio Cidadão

**Estado**

A Bolsa Auxílio Cidadão, com um montante de R$ 8.310.950,00, atendeu 4.102 famílias com um salário mínimo, totalizando 28.714 pessoas, em situação de vulnerabilidade social, com renda familiar per capita igual ou inferior a meio salário mínimo, no decorrer de um período máximo de seis meses. A família incluída no Projeto tem que manter seus filhos na escola, dentre outros requisitos. O Projeto teve como impacto social: Redução do índice de crianças em Situação de Rua e Trabalho Infantil; redução de Mortalidade Infantil e de Gestantes; redução do Analfabetismo; redução do índice de Mortalidade; redução do índice de Evasão Escolar; inclusão do Mercado de Trabalho Formal e Informal; melhoria na Qualificação Profissional e Renda Familiar; reinserção social de 16.737 famílias, beneficiando um total de 117.159 pessoas e maiores níveis de socialização.

## Casamento Coletivo

### Estado

Formalização de 1.252 matrimônios no município de Tefé.

## Cidadão Urgente

### Região do Rio Negro/Solimões

A ação Cidadão Urgente foi implementada, atendendo 50.953 pessoas com diversos serviços de cidadania.

## Construção de Casas Populares para a População de Baixa Renda na Capital e Interior do Estado

### Região do Rio Negro/Solimões

Serviços de construção de Poços Artesianos e Muro de Contenção de Talude no Conjunto Nova Cidade em Manaus, com recursos financeiros de R$ 1.411.975,00.

## Construção de Casas Populares para População sob Risco Social

### Região do Alto Rio Negro

Recuperação de 145 Unidades Habitacionais no município de São Gabriel da Cachoeira no valor de R$ 329.698,00.

### Região do Alto Solimões

Convênio com a Prefeitura Municipal de Santo Antônio do Içá referente a aquisição de 5.500 folhas de alumínio para atender Casas Populares naquele município, com recursos de R$ 77.000,00.

### Região do Médio Amazonas

Construção de 372 Unidades Habitacionais no município de Itacoatiara, atendendo famílias sob risco social, com recursos utilizados de R$ 9.506.658,00.

### Região do Purus

Convênio com a Prefeitura Municipal de Pauni para aquisição de folhas de alumínio, com o objetivo de atender Unidades Habitacionais daquele município, no valor de R$ 135.000,00.

### Região do Rio Negro/Solimões

Com investimento de R$ 19.659.824,00, o Governo do Estado realizou a construção de 112 Unidades Habitacionais, sendo 90 Unidades no município de Rio Preto da Eva e 22 na cidade de Manaus (Conjunto Cidadão V), bem como a infra-estrutura de 1.422 lotes no Conjunto Habitacional Cidadão V e de 32 lotes no Conjunto Habitacional Cidadão Petrópolis em Manaus.

**Região do Triângulo (Jutaí, Juruá, Solimões)**

Convênio com a Prefeitura Municipal de Juruá para aquisição de 2.500 folhas de alumínio para atender casas populares naquele município no valor de R$ 35.675,00.

## Contribuição para Alfabetização de Jovens e Adultos

**Estado**

A SEDUC atendeu com alimentação escolar 40.000 alfabetizandos do Programa Reescrevendo o Futuro, implementado pelo CDH e UEA. Em Manaus foram atendidos 4.000 e no Interior 36.000 alfabetizandos, com recursos no valor de R$ 124.596,00.

## Escola Cidadã

**Estado**

Uso dos espaços físicos das escolas da rede estadual, viabilizando atividades de saúde, educação, esporte, lazer, cultura, cidadania, assistência e promoção social, envolvendo alunos, professores, servidores, pais e equipes multiprofissionais. Foram realizados 7 Eventos, sendo 4 na capital e 3 no interior, abrangendo os municípios de Iranduba, Rio Preto da Eva e Presidente Figueiredo. A meta atingida foi de 30.772 cidadãos, sendo 19.091 na Capital e 11.681 no Interior do Estado.

## Fomento e Manutenção de Núcleos de Produção, Trabalho e Cidadania

**Região do Médio Amazonas**

Por meio dos núcleos foram apoiados 594 cidadãos.

## Funcionamento dos Núcleos de Apoio ao Cidadão - NAC

**Estado**

Funcionamento dos 3 núcleos, localizados na zona Sul, Leste e Norte como unidade de referência para acompanhamento e atendimento das famílias do Projeto Cidadão.

## Prevenção, Enfrentamento e Combate à Exploração Sexual Infanto-Juvenil - Cunhantã e Curumim

**Estado**

Atendimento sócio-assistencial destinado a Prevenção à Exploração Sexual Infanto Juvenil, através de recursos financeiros repassados a 25 municípios e 2 ONG'S da capital, atendendo 2.660 adolescentes em situação de vulnerabilidade pessoal e social – situação de rua, exploração sexual, usos de drogas, violência familiar.

## Promoção de Trabalho e Renda - RENDAMAZ

**Estado**

Capacitação e orientação voltada para geração de renda a desempregados, subempregados, trabalhadores do setor informal, baixa renda e escolaridade e pouca qualificação, em situação de vulnerabilidade social e grupos atendidos por programas sociais. Foram atendidas 1.139

pessoas com 67 cursos: bijuterias finas; manicura e pedicura; pintura em tecido; arranjos natalinos; bordados em sandálias.

**Revitalização da Artesania Amazonense**

**Estado**

Foram atendidos 812 artesãos com ações de fortalecimento do artesanato.

| | |
|---|---|
| **Programa** | **UNIVERSALIZAÇÃO DO ACESSO AOS SERVIÇOS PÚBLICOS E PROGRAMAS DE GOVERNO** |
| **Objetivo** | Disponibilizar os serviços públicos e programas de governo à população do Amazonas, de forma descentralizada. |
| **Público-alvo** | População do Estado. |
| **Órgão** | Governadoria / Ouvidoria / SETRACI |

**PRINCIPAIS AÇÕES E RESULTADOS DO PROGRAMA**

**Implementação das Unidades de Pronto Atendimento ao Cidadão - PAC**

**Estado**

Com um investimento de R$ 3.304.179,00 foram atendidos 2.129.964 cidadãos nos 6 Postos do PAC, com os seguintes serviços: Carteira de Identidade, CTPS, Certidão de Nascimento, CPF, dentre outros serviços.

**Implementação e Manutenção do Pronto Atendimento Itinerante - PAI**

**Estado**

O serviço Pronto Atendimento Itinerantes, através dos barcos Puxirum I, Puxirum II e Zona Franca Verde, beneficiou a população do interior do Estado, prestando 451.531 atendimentos referentes a documentação, previdência social e outros serviços de acesso as políticas públicas das esferas federal, estadual e municipal. Nesta ação o Governo do Estado investiu R$ 6.326.200,00.

| | |
|---|---|
| **Programa** | **GESTÃO DA POLÍTICA DE ASSISTÊNCIA SOCIAL** |
| **Objetivo** | Garantir efetivo apoio ao planejamento de políticas setoriais, bem como a coordenação, avaliação e controle dos programas e das ações na área da assistência e promoção social. |
| **Público-alvo** | Gestores estaduais e municipais, conselheiros, técnicos, servidores e integrantes da rede de proteção social. |
| **Órgão** | Secretaria de Estado de Assistência Social - SEAS |

**PRINCIPAIS AÇÕES E RESULTADOS DO PROGRAMA**

**Implementação do Sistema de Monitoramento e Avaliação**

**Estado**

Monitoramento e avaliação, visando criar um sistema de informações que possibilite o conhecimento dos programas, projetos e ações desenvolvidas pelas entidades governamentais e não governamentais. O universo a ser investigado abrange a rede de atendimento dos serviços existentes, quanto aos programas estaduais e federais coordenados pela SEAS.

**Implementação dos Conselhos da Gestão Compartilhada da Assistência Social**

**Estado**

Apoio efetivo ao funcionamento e implementação dos Conselhos da Assistência Social, de modo a ensejar a adequada e plena atuação dos mesmos de acordo com o que determina a Lei Orçamentária Anual - LOA e preconiza o Regimento Interno da SEAS.

| | |
|---|---|
| **Programa** | **VIVENDO COM DIGNIDADE** |
| **Objetivo** | Promover a inclusão social das famílias em situação de vulnerabilidade social e pessoal no Estado do Amazonas. |
| **Público-alvo** | Famílias, gestantes e nutrizes, mulheres chefes de família, crianças e adolescentes em situação de risco social pessoal, em conflito com a lei, idosos, portadores de necessidade especiais. |
| **Órgão** | Secretaria de Estado de Assistência Social - SEAS |

**PRINCIPAIS AÇÕES E RESULTADOS DO PROGRAMA**

**Apoio Financeiro à Iniciativas de Inclusão Social dos Grupos Suscetíveis ao Processo de Exclusão**

**Estado**

O Conselho de Desenvolvimento Humano por meio do Fundo de Desenvolvimento Humano beneficiou 12.482 famílias, repassando R$ 3.894.784,00 as entidades não governamentais que trabalham em prol da promoção social de famílias ou grupos suscetíveis ao processo de exclusão.

**Atendimento Integral nos Centros de Referência da Família - PROFAMÍLIA**

**Estado**

Construção dos Centros de Convivências Abrigo do Migrante Jacamim; da Família (Cidade Nova); do Idoso (Aparecida); e Delegacia do Idoso. O montante desta ação foi de R$ 3.626.798,00.

**Região do Rio Negro/Solimões**

Com um investimento de R$ 7.477.778,00 foram beneficiados 27.070 cidadãos com atendimento integral às famílias residentes no entorno dos Centros de Referência da Família no que concerne: as informações, orientações, trabalhos com grupos, atividades sócio-educativas, culturais, esportivas, recreativas, incentivo à geração de renda através de cursos de capacitação, prestação de auxílios contingências e encaminhamento para os recursos da comunidade.

**Medidas Socioeducativas Voltadas ao Atendimento de Adolescentes Infratores**

**Região do Rio Negro/Solimões**

Foram assistidos 4.642 adolescentes com os Programas de Liberdade Assistida, Semiliberdade e Internação no Centro Sócio-Educativo Dagmar Feitoza, Raimundo Parente e Marize Mendes, bem como o Projeto de Apoio ao Egresso, com recursos no valor de R$ 1.293.461,00. Esses programas buscam o desenvolvimento de ações destinadas à proteção social especial de adolescentes em conflito com a lei, propiciando o adequado e eficaz atendimento dos mesmos, ensejando socialização e reintegração na família e na sociedade. O Projeto de Apoio ao Egresso possibilitou a inclusão de 13 adolescentes na rede pública de ensino e a inserção de 11 no mercado de trabalho.

**Rede de Proteção e Promoção Social**

**Estado**

Com um investimento de R$ 25.708.736,00 foi financiado trabalhos e ações desenvolvidas na área da Assistência Social, tendo como beneficiários os seguintes públicos: crianças, adolescentes, jovens, adultos que se encontram em situação de risco e ou de exclusão social, idosas e pessoas deficientes. Foram assistidos 137.965 cidadãos, conforme discriminação que segue: Rede de Proteção e Promoção Social - 8.135 cidadãos assistidos; Abrigos - 125 crianças; Programa de Enfrentamento à Pobreza - 48.032 cidadãos; Programa Pró-Família - Apoio às Puérperas - 9.726 puérperas e Benefícios Assistenciais - 23.530 cidadãos; Governo Cidadão - 34.098 cidadãos; Casa de Apoio Ao Migrante - Abrigo Jacamim - 503 cidadãos; outros atendimentos – 13.816 cidadãos.

**Região do Rio Negro/Solimões**

Nesta região foram contemplados 40.167 cidadãos com as ações relacionadas: Programa Rede de Proteção e Promoção Social (5.474 atendimentos); Programa de Enfrentamento à Pobreza (600 atendimentos) e a ação Benefícios Assistenciais, atendeu 34.093 cidadãos.

| | |
|---|---|
| **Programa** | **AMAZONAS EMPREENDEDOR** |
| **Objetivo** | Fomentar a criação de micro e pequenas empresas com vistas à geração de oportunidade de trabalho e renda. |
| **Público-alvo** | Micro, Pequeno Empresário e Artesão. |
| **Órgão** | Secretaria de Estado do Trabalho de Cidadania - SETRACI |

**PRINCIPAIS AÇÕES E RESULTADOS DO PROGRAMA**

**Apoio ao Fomento do Pólo Moveleiro de Itacoatiara**

**Região do Médio Amazonas**

O Pólo Moveleiro de Itacoatiara recebeu apoio com curso de qualificação aos seus cooperados, totalizando 20 alunos.

**Incentivo aos Empreendimentos Produtivos - RENDAMAZ**

**Estado**

Concessão de 382 kit's de ferramentas profissionais para pessoas, grupos e/ou comunidades, cujo potencial produtivo, comprovado no período de capacitação, necessite ser implementado, inclusive para conseguir financiamento, medindo em maiores possibilidades de geração de renda e inclusão social. Os principais kit´s distribuídos foram: bijuterias e pintura em tecido.

| | |
|---|---|
| **Programa** | **EMPREGO PARA TODOS** |
| **Objetivo** | Oportunizar emprego e trabalho à população economicamente ativa, contribuindo para a melhoria da qualidade de vida no Amazonas. |
| **Público-alvo** | População Economicamente Ativa Desempregada. |
| **Órgão** | Secretaria de Estado do Trabalho de Cidadania - SETRACI |

## PRINCIPAIS AÇÕES E RESULTADOS DO PROGRAMA

### Intermediação de Emprego

**Estado**

Foram 13.288 vagas captadas pelo SINE-AM junto ao mercado de trabalho.

### Qualificação Profissional

**Estado**

Nas diversas áreas de demanda do mercado, foram qualificados 1.438 trabalhadores.

### Seguro-Desemprego

**Estado**

O Seguro Desemprego beneficiou 59.842 cidadãos.

# AGROPECUÁRIA, PESCA E DESENVOLVIMENTO INTEGRADO

| | |
|---|---|
| **Programa** | **DESENVOLVIMENTO E DINAMIZAÇÃO DE CADEIAS PRODUTIVAS DA AGROPECUÁRIA, PESCA E AQÜICULTURA - ZONA FRANCA VERDE** |
| **Objetivo** | Promover o uso racional dos recursos naturais do Estado do Amazonas, mediante a formação de arranjos produtivos sustentáveis, com geração de emprego e renda às populações rurais, assegurando condições necessárias à produção, comercialização e organização da comunidade. |
| **Público-alvo** | Agricultores, criadores, pescadores, aqüicultores, extrativistas, assentados da reforma agrária e demais segmentos da sociedade civil. |
| **Órgão** | Secretaria de Estado de Produção Rural – SEPROR / IDAM / AGROAMAZON |

**PRINCIPAIS AÇÕES E RESULTADOS DO PROGRAMA**

**Apoio ao Transporte, Beneficiamento, Industrialização e Armazenamento da Produção Agropecuária**

**Estado**

Convênio de R$ 100.000,00, celebrado com a AFEAM para realização do escoamento da produção agropecuária do município do Envira, safra 2005/2006.

Material para distribuição gratuita/doação: Recursos aplicados pela SEPROR, no valor de R$ 606.500,00, na aquisição de 150 motores a diesel de 7 HP e 150 motores a diesel de 10 HP, com rabetas, doados com objetivo de proporcionar transporte e apoio a produção agropecuária. Bem como a aquisição de 1 motor de popa de 40 HP, ciclo de 2 tempos a gasolina, com tanque de combustível e mangueira de abastecimento, para doação aos produtores rurais das comunidades do interior do Estado.

**Região do Alto Juruá**

Convênio, no valor de R$ 400.000,00, celebrado com a AFEAM para realização do escoamento da produção agropecuária do município do Envira, safra 2005/2006, possibilitaram o escoamento de 2.320 toneladas de grãos na referida safra. Convênio, no valor de R$ 70.200,00, celebrado com a Prefeitura Municipal de Ipixuna, para aquisição de 1 trator agrícola de 55 CV, destinado ao uso pela comunidade de Pernambuco.

**Região do Alto Solimões**

Aquisição de 1 motor de popa de 150 HP e canoa de alumínio, destinado a apoiar o transporte da produção agropecuária, através de convênio, no valor de R$ 58.780,00, celebrado com a Prefeitura Municipal de Santo Antônio do Içá.

**Região do Baixo Amazonas**

Aquisição de 1 motor marítimo de 22 HP destinado à Comunidade Indígena Hexcarynos, convênio no valor de R$ 19.350,00, celebrado com a Prefeitura Municipal de Nhamundá.

**Região do Madeira**

Convênio, no valor de R$ 50.000,00 com a Prefeitura Municipal de Manicoré, para escoamento da produção agropecuária do município.

Convênio, no valor de R$ 39.600,00, firmado entre o IDAM com a Associação dos Produtores de Leite do Apui – ASPROLEITE para reestruturação física, com a aquisição de equipamentos para fabricação de laticínios e serviços de manutenção e conservação física das instalações.

**Região do Médio Amazonas**

Celebração de Convênios para aquisição de máquinas e equipamentos com: Associação Comunitária Agropecuária do Bom Jesus do Rio Pupunhal, no valor de R$ 40.000,00; Associação dos Criadores de Gado Bovino e Bubalino de Maués, no valor de R$ 100.000,00; Conselho de Desenvolvimento Comunitário de Nossa Senhora de Lourdes, no valor de R$ 80.900,00; Associação Comunitária Agrícola Osório da Fonseca do Rio Paracuni, no valor de R$ 100.000,00; Colônia de Pescadores Z - 16 de Maués, no valor de R$ 100.000,00; Cooperativa Agro Industrial de Maués Ltda, no valor de R$ 83.750,00; Associação dos Agricultores da Vera Cruz, no valor de R$ 60.000,00; Associação Rural dos Agricultores do Rio Paracuni, no valor de R$ 81.020,00 e Fundação Gualter de Almeida, no valor de R$ 150.000,00.

## Assistência Técnica e Extensão Rural - ATER

**Estado**

Foram contratados 117 novos extensionistas para o quadro de pessoal do IDAM, incluindo Engenheiros Agrônomos, Engenheiros de Pesca, Médicos Veterinários, Assistentes Sociais, Zootecnistas, Nutricionistas, Técnicos em Agropecuária, Técnicos em Enfermagem e Magistério, bem como a abertura de mais 18 novas Unidades Locais, o Serviço de Assistência Técnica e Extensão Rural - ATER passou a se fazer presente em todos os municípios do Estado, através de 64 Unidades Locais.

A meta de público atendido através dos serviços de ATER programado no PPA, para este exercício, ultrapassou de 59.350 para 61.400 produtores, de forma isolada e/ou organizados nas diversas formas de associativismo, dos quais 8.230 são mulheres.

**Atividades Produtivas Assistidas**

Grãos: Arroz (622 produtores com 669 ha); milho (2.218 produtores com 1.731 ha) e feijão (2.786 produtores com 1.331 ha).

Mandioca: 9.721 produtores com 13.143 ha.

**Hortaliças**

O cultivo de hortaliças em sistemas protegidos (casa de vegetação) concentra-se nos municípios de: Manaus, Iranduba, Presidente Figueiredo, Silves e Rio Preto da Eva. A Secretaria de Produção adquiriu sementes de hortaliças e distribuiu através das Unidades Locais do IDAM. Destacamos a inserção dos produtos na merenda escolar e vendas às redes de supermercados de Manaus. Como outra ação relevante neste segmento merece registro o esforço de algumas Unidades Locais para implantar e acompanhar hortas comunitárias em bairros das sedes municipais, escolas estaduais e municipais, comunidades rurais.

São assistidos em torno de 2.000 olericultores, com uma área de 2.570 ha de: melancia, pimentão, abóbora, couve, pepino, repolho, coentro, cebolinha, alface, macaxeira, maxixe, tomate, batata doce, feijão de metro, berinjela e quiabo.

**Fruticultura**

Dentre as ações de destaque, realizados pela SEPROR/IDAM, com apoio da Associação Amazonense de Citricultores - AMAZONCITRUS, EMBRAPA e Campo Consultoria, cursos para produtores na área de fruticultura e atualização de sistema de produção de citrus. Foram elaborados no município de Rio Preto da Eva, 18 projetos de irrigação com área de 1 ha cada,

sendo quatro projetos para cultura do coco, dois para banana e 12 para cultura da laranja. São assistidos 4.500 produtores de frutas regionais, com uma área total de 8.360 ha de: Abacaxi, laranja, limão, cupuaçu, mamão, banana, coco, maracujá, pupunha (fruto), açaí e graviola.

**Culturas Industriais**

Houve um aumento nas áreas plantadas e na produção de juta e malva, por conta da melhoria do preço pago ao produtor pelo Kg da fibra beneficiada. Buscando minimizar os gargalos da comercialização de guaraná no Estado do Amazonas, merece registro a parceria realizada entre IDAM, AGROAMAZON e AMBEV, para articular a compra de 290 t de guaraná dos municípios de Maués, Urucará, Parintins, Boa Vista do Ramos, Barreirinha, Coari, Autazes e Apui. Esta ação foi realizada por meio das organizações dos produtores dos referidos municípios.

São assistidos 9.000 produtores em culturas industriais, com uma área total de 11.785 ha de: caju, cana-de-açúcar, guaraná, pupunha/palmito, café, urucum, juta, malva, pimenta-do-reino, cacau e seringueira.

**Bovinocultura e Bubalinocultura**

A ação de ATER com maior abrangência na área de bovinos e bubalinos, continua sendo a campanha de vacinação contra febre aftosa, que beneficiou 17.882 criadores e alcançou 1.350.263 animais, em todo Estado.

Com vistas a difundir novas tecnologias de manejo nas áreas de bovinocultura, foi dado destaque neste ano para implantação de Unidades Demonstrativas sobre Pastejos Rotacionados nos municípios de: Careiro da Várzea, Careiro, Parintins, Apui, Autazes, Barreirinha, Nhamundá e Boca do Acre. Foram conduzidos com sucesso, trabalhos de inseminação artificial, inclusive com técnica de transferência de embriões, com apoio do CENARGEM/EMBRAPA Brasília-DF, nos municípios de Itacoatiara, Presidente Figueiredo, Manacapuru e Apui.

Outra ação relevante deste ano na área de produção animal tem sido o apoio à implantação de agroindústrias de laticínios nas bacias leiteiras de Careiro da Várzea, Autazes e Apui. O Governo do Estado, através da SEPROR/IDAM, investiu, além do assessoramento técnico em toda a cadeia produtiva, recursos da ordem de R$ 1.112.000,00, com a aquisição de máquinas, equipamentos e obras civis das três indústrias de laticínios e duas mini-queijarias, apoiadas como unidades pilotos com efeito demonstrativos nestes municípios.

**Suinocultura, Ovinocultura e Caprinocultura**

O IDAM assiste em torno de 900 criadores de suínos, ovinos e caprinos, os quais possuem um rebanho de 35.000 animais.

**Avicultura**

O Governo do Estado, através da SEPROR, tem direcionado seus incentivos mais para o segmento de aves caipiras, dos tipos corte e postura, através da distribuição de matrizes, que alcançaram 120.000 pintos de um dia com as devidas orientações técnicas. Esta iniciativa conta com o apoio das Secretarias de Produção das Prefeituras Municipais, algumas escolas de ensino agropecuário, como a de São Gabriel da Cachoeira e comunidades de agricultores familiares. O IDAM assiste 2.478 criadores de aves, com um plantel de aproximadamente 600.000 bicos.

**Apicultura e Meliponicultura**

O Governo do Estado tem realizado ações nas áreas de capacitação em produção de mel, implantação e acompanhamento de Unidades Demonstrativas de apicultura e meliponicultura, além de excursões com produtores em propriedades cujos trabalhos nesta área encontram-se

em estágios dignos de servirem como referência para novos criadores que estejam iniciando na atividade. Foram atendidos 50 criadores com 180 colméias.

**Aquicultura e Pesca**

As atividades de ATER na área de aqüicultura e pesca, tiveram também suporte financeiro do Ministério do Desenvolvimento Agrário - MDA, mediante convênio MDA/SAF/IDAM-2005/2006. Foram capacitados 377 pescadores e pescadoras artesanais e 125 aqüicultores, através de seis cursos na área de piscicultura e 18 cursos na área de gestão de associações.

Na assistência aos piscicultores inclui-se criadores de peixes nos sistemas de tanque-rede (660 tanques-redes instalados e acompanhados pelo IDAM), canal de igarapé, viveiros de barragens e tanque-escavado.

Dentre as ações realizadas junto aos pescadores, o acompanhamento da execução do projeto de isenção do ICMS sobre o óleo diesel, beneficiou 378 proprietários de barcos de pesca, que adquiriram de forma subsidiada 1.675.152 litros deste combustível. Foram assistidos um total 800 piscicultores (com 3.000.000 peixes) e 7.900 pescadores.

**Crédito Rural**

Através do IDAM, foram elaborados 1.668 projetos de crédito rural, no valor de R$ 4.409.081,00 e encaminhados aos agentes financeiros AFEAM, Banco da Amazônia e Banco do Brasil.

## Capacitação de Produtores Rurais

**Estado**

Além de recursos orçamentários do Governo do Estado, o IDAM contou com apoio de parcerias de entidades do Governo Federal, formalizados através de convênios, tais como: Ministério do Desenvolvimento Agrário - MDA, Instituto Nacional de Colonização e Reforma Agrária - INCRA e Acordo de Cooperação Técnica com a Agência Alemã de Cooperação - GTZ, para apoiar tanto o processo de formação extensionista como a capacitação dos produtores rurais, especialmente aqueles de base familiar.

Com um investimento de R$ 363.944,00 foram treinados 3.265 produtores em diversos cursos da área, como: Associativismo Rural; Iniciando um Pequeno Grande Negócio; Adubação Orgânica e Química; Produção de Grãos; Cultivo de Peixes em Viveiros; Cozinha regional de Tambaqui; Produção de Mel de Abelhas; Curso de Vaqueiro; Fabricação de Queijo de Coalho; Monitoramento e Preparo de Hamburger de Fígado; Criação de Galinha Caipira; Manejo de Pastagens; Práticas Agroecológicas; Boas Práticas e Manejo da Castanha, dentre outros cursos.

## Defesa Sanitária Animal

**Estado**

Aquisição de 1.399.999 mil doses de vacinas que foram utilizadas na I Etapa da Campanha Contra Febre Aftosa o que demandou recursos no valor de R$ 1.862.000,00.

## Eletrificação Rural

**Estado**

Com investimento de R$ 1.177.317,00, foram beneficiados 3.020 produtores com o Programa Luz Para Todos, convênio entre o Governo do Estado e CEAM, bem como a compra de geradores para doação aos produtores rurais das comunidades do interior do Estado.

**Região do Rio Negro/Solimões**

Convênio celebrado com a Prefeitura Municipal de Anamã, para aquisição de 11 grupos geradores, no valor de R$ 90.000,00.

## Fomento para Aquisição e Uso de Calcário na Correção de Solos - PROCALCÁRIO

**Estado**

Recursos no valor de R$ 851.000,00, destinados ao financiamento, através da Agência de Fomento do Estado do Amazonas – AFEAM de produtores rurais do Estado do Amazonas para aquisição de calcário, que representa tecnologia de correção de solo, capaz de aumentar a produtividade e agregar valor aos produtos agropecuários. Foram 2.700 ha de áreas corrigidas.

## Implantação e Adequação dos Escritórios Locais do IDAM

**Estado**

Implantação de 19 Unidades Locais, nos municípios de: Alvarães, Anamã, Anori, Barcelos, Beruri, Caapiranga, Canutama, Guajará, Ipixuna, Itamarati, Itapiranga, Japurá, Maraã, Nova Olinda do Norte, Novo Airão, Pauini, Santa Isabel do Rio Negro, São Sebastião do Uatumã e Tapauá. Com esta ação o Serviço de Assistência Técnica e Extensão Rural - ATER passou a contar com equipe técnica e infra-estrutura de apoio aos serviços (escritório, veículos fluviais e terrestres, equipamentos de informática, móveis de escritório, etc.) em todos os 62 municípios do Estado, através de 64 Unidades Locais.

## Organização e Dinamização da Cadeia Produtiva de Pesca e Aqüicultura

**Estado**

Foi destinado R$ 9.000,00 para pagamento de subvenção econômica aos pescadores de pirarucu da Reserva Sustentável de Mamirauá, através da AGROAMAZON.

**Região do Alto Juruá**

Convênio celebrado com Prefeitura Municipal de Santa Isabel do Rio Negro, para reforma de 1 Fábrica de Gelo, no valor de R$ 23.700,00.

**Região do Alto Solimões**

Contra partida de convênio entre o SEPROR/SEPA e Ministério do Desenvolvimento Agrário - MDA para aquisição de 1 Caminhão Frigorificado, no valor de R$ 12.000,00.

**Região do Baixo Amazonas**

Celebração de Convênios para aquisição de Fábrica de Gelo, com as Prefeituras Municipais de: Nhamundá, no valor de R$ 55.029,08; Tapauá, no valor de R$ 190.660,18 e Boca do Acre, no valor de R$ 78.640,79.

**Região do Triângulo (Jutaí, Juruá, Solimões)**

Convênio com a Prefeitura Municipal de Juruá para construção de uma fábrica de gelo, capacidade de 24 ton/dia, no valor de R$ 187.691,30.

## Organização e Dinamização das Cadeias Produtivas dos Produtos de Origem Animal

**Estado**

Aquisição de 1 Tenda modelo pirâmide, doada aos Quelônicultores do Estado do Amazonas, no valor de R$ 8.000,00.

**Região do Alto Juruá**

Celebração de Convênios com as Prefeituras Municipais de: Eirunepé, no valor de R$ 189.817,00 destinado a recuperação, ampliação, aumento de produção, produtividade e aproveitamento didático da granja municipal; Envira, no valor de R$ 100.000,00, para custear a realização a 2ª EXPOENVIRA e mais R$ 100.000,00, destinado à Reforma e Ampliação do Parque de Exposição Agropecuária.

**Região do Baixo Amazonas**

Celebração de Convênios com: município de Barreirinha para a realização da III Exposição e Feira Agropecuária do município, no valor de R$ 200.000,00 e com a Associação dos Pecuaristas de Parintins para realização da XXIV EXPOPIN, no valor de R$ 399.500,00.

**Região do Madeira**

Celebração de Convênios com a Prefeitura Municipal de Apuí para custeio das despesas com a realização da XIX Festa do Peão de Boiadeiro e Exposição Agropecuária, no valor de R$ 199.899,45 e também o valor R$ 199.899,00 para reformar e ampliar o Parque de Exposição Agropecuária.

**Região do Rio Negro/Solimões**

Realização do II Feira Agropecuária do Careiro Castanho – AGROPEC, no valor de R$ 300.000,00.

## Organização e Dinamização das Cadeias Produtivas dos Produtos de Origem Vegetal

**Estado**

**Subsídios a Juta e a Malva**

Esta ação visa incentivar a produção das fibras, que começa com a distribuição de sementes através das prefeituras e escritórios do IDAM, localizados nos diversos municípios do interior do Estado, isso é uma forma de o poder público intervir para evitar o êxodo rural. A safra 2005/2006 é, de aproximadamente, 10.000 toneladas. Com recursos de R$ 1.500.000,00, aplicados na concessão de subsídio de até R$ 0,20 por quilograma de juta e malva produzida no interior do Estado.

**Aquisição de sementes - Fomento**

Foram distribuídos aos produtores rurais das comunidades do interior do Estado: R$ 171.967,50 para aquisição de 3,042 toneladas de sementes de hortaliças; R$ 1.244.800,00 para aquisição de 150 toneladas de sementes de feijão; R$ 231.200,00 para aquisição de 80 toneladas de semente de milho sol da manhã; R$ 262.000,00 para aquisição de 25 toneladas de sementes de juta; R$ 789.600,00 para aquisição de 230 toneladas de sementes de arroz; R$ 701.800,00 para aquisição de 220 toneladas de semente de milho BR 106; R$ 2.331.491,00 para aquisição de 190 toneladas de sementes de malva; R$ 7.600.00 para aquisição de 400 kg de sementes de coentro e R$ 7.965.00 para aquisição de sementes de melancia.

**Material para distribuição gratuita/ Implementos/ Insumos**

Foi disponibilizado às comunidades do interior do Estado R$ 1.715,00 para aquisição de 1 roçadeira motorizada destinada à doação, beneficiada Comunidade de São Sebastião do

Quebra, no município de Parintins; R$ 1.900,00 para aquisição de 1 balança de precisão de 25 kg para a utilização na Estação de Piscicultura de Balbina; R$ 358.480,00 para aquisição de 20 máquinas agrícolas, para doação aos produtores rurais; R$ 1.593.984,00 para aquisição de motores rabetas, para doação aos produtores rurais dos municípios do interior do Estado e entorno de Manaus e R$ 74.800,00 para recurso aplicado através de convênio com o SENAR – Serviço Nacional de Aprendizagem Rural, com o objetivo de implantar o projeto de estruturação e fortalecimento das organizações de produtores rurais.

**Região do Alto Solimões**

Convênio com a Prefeitura Municipal de Benjamin Constant, no valor R$ 63.250.00 destinado à implantação de uma agroindústria de produção de farinha (equipamento e obras civis).

**Região do Baixo Amazonas**

Aquisição de 1 roçadeira motorizada, no valor de R$ 1.715,00 destinada à doação à Comunidade de São Sebastião do Quebra, no Município de Parintins.

**Região do Médio Amazonas**

Celebração de convênios com o município de Maués: Associação Comunitária Agrícola da Ponta Alegre, no valor de R$ 7.400,00; Associação Comunitária Agrícola Santo Antonio do Mucajá, no valor de R$ 2.400,00; Associação dos Pequenos e Micros Produtores Rurais, no valor de R$ 1.000,00; Conselho de Desenvolvimento Comunitário Bom Jesus, no valor de R$ 10.800,00; Comunitária Agrícola da Liberdade do Rio Apoquitaua, no valor de R$ 2.800,00; Associação Comunitária Agrícola Menino Jesus, no valor de R$ 11.700,00; Associação dos Produtores agrícolas da Flor, no valor de R$ 2.800,00 e complemento do convênio celebrado com a Prefeitura Municipal de Urucurituba, no valor de R$ 118.813,38 - para construção de 1 Feira Coberta e Contribuição à Associação dos Produtores Agrícolas de São Pedro do Lago Grande, no valor de R$ 1.200,00.

**Região do Purus**

Celebração de Convênio com: Prefeitura Municipal de Canutama, no valor de R$ 89.581.25 destinado a reforma e ampliação da agroindústria de produção de derivados de cana-de-açúcar; Prefeitura Municipal de Lábrea, no valor de R$ 375.949.00 para reforma e ampliação da agroindústria de beneficiamento de polpas de frutas, do mercado municipal e da Unidade de Recepção de Pescado e convênio com a Associação dos Produtores Agroextrativista da Colônia do Sardinha, em Lábrea, no valor de R$ 26.088,00 destinado a construção de uma agroindústria de produção de farinha.

**Região do Rio Negro/Solimões**

Recursos no valor de R$ 99.000,00, aplicado para custear despesa com a realização dos festejos de comemoração de 50 anos do Município de Autazes.

## Programa de Agricultura e Pecuária do Estado do Amazonas – PROAGRI

**Estado**

Com recursos, no valor de R$ 1.910.847,00 foram beneficiados os produtores envolvidos no Programa de Agricultura e Pecuária.

# MEIO AMBIENTE E DESENVOLVIMENTO SUSTENTÁVEL

**Programa** **AMAZONAS AMBIENTAL - CONTROLE DAS ATIVIDADES POTENCIALMENTE POLUIDORAS E/OU DEGRADADORAS DO MEIO AMBIENTE**

**Objetivo** Reduzir o impacto ambiental das atividades potencialmente poluidoras e/ou degradadoras do meio ambiente no Estado do Amazonas; promover e difundir a educação ambiental.

**Público-alvo** Pessoas físicas e jurídicas que desenvolvam atividades com potencial de impacto ou degradação do meio ambiente no Estado do Amazonas e instituições públicas ou privadas que atuam na educação ambiental.

**Órgão** Instituto de Proteção Ambiental do Estado do Amazonas – IPAAM / Secretaria de Estado do Meio Ambiente e Desenvolvimento Sustentável - SDS

**PRINCIPAIS AÇÕES E RESULTADOS DO PROGRAMA**

**Monitoramento, Controle, Fiscalização e Licenciamento Ambiental das Atividades Potencialmente Poluidoras**

**Rio Negro/Solimões**

Com aplicação de R$ 96.894,00, o Instituto de Proteção Ambiental do Amazonas desenvolveu atividades de monitoramento, fiscalização e licenciamento ambiental, bem como ações de Educação Ambiental. Como forma de agilizar a execução das atividades, adotou-se o Licenciamento Itinerante, trazendo resultados bastante satisfatórios. Esta iniciativa surgiu exatamente para solucionar três entraves: as distâncias geográficas entre os municípios do Estado do Amazonas; a inexistência de um sistema on-line para atender aos pequenos produtores florestais e outros empreendedores num raio de 1.500.000 km2 de extensão territorial; bem como a capacidade institucional (pessoal e infra-estrutura) do IPAAM insuficiente para atender todo o Estado.

**Programa** **AMAZONAS FLORESTAL - PROGRAMA ESTADUAL DE FLORESTAS E NEGÓCIOS SUSTENTÁVEIS**

**Objetivo** Apoiar empreendimentos e estimular iniciativas de manejo sustentável da biodiversidade, promovendo o desenvolvimento econômico, com ênfase na geração de emprego e renda no meio rural.

**Público-alvo** Produtores rurais e florestais, associações e cooperativas, iniciativa privada, pequenos e médios empreendedores e a sociedade como um todo.

**Órgão** Agência de Florestas – AFLORAM / Secretaria de Estado do Meio Ambiente e Desenvolvimento Sustentável – SDS

**PRINCIPAIS AÇÕES E RESULTADOS DO PROGRAMA**

**Apoio Técnico e Creditício para o Uso Sustentável dos Recursos Naturais – PROFLORESTA**

**Estado**

A AFEAM realizou neste exercício, 4 operações de crédito propostas pela Agência de Florestas através de recursos oriundos de retornos de financiamentos e liberações extras aprovadas pelo Governo do Estado, no valor de R$ 611.786,00.

**Fortalecimento da Assistência Técnica, Extensão Florestal e da Fauna Silvestre**

**Estado**

Recursos na ordem de R$ 146.891,00 possibilitou a Agência de Florestas – AFLORAM o atendimento a mais de 300 comunidades no fortalecimento da Assistência Técnica e Extensão Florestal nas áreas de meliponicultura, produção madeireira e não-madeireira.

**Alto Solimões**

O investimento de R$ 44.336,00 permitiu a intensificação das atividades na Região do Alto Solimões nas áreas madeireira (Planos de Manejo em Pequena Escala e Capacitação), não-madeireira (Produção de Óleos Vegetais e Castanha) e animais silvestres (Meliponicultura).

## Gestão de Unidades de Conservação e Uso Sustentável

**Estado**

Foram empregados recursos de R$ 61.261,00 em Planos Manejos em Pequena Escala e Cursos de Capacitação em Manejo Florestal, bem como o desenvolvimento de ações de produção não-madeireira (Óleos Vegetais).

## Organização e Dinamização de Cadeias Produtivas Florestais e de Recursos da Fauna Silvestre

**Estado**

Foram incrementadas as áreas madeireira (Planos de Manejo, Capacitação em Manejo Florestal), não-madeireira (Produção de Óleos Vegetais, Castanha, Borracha e Cipó-titica) e de animais silvestres (Manejo de Jacaré e de Pirarucu). Como resultado dessa ação, 328 projetos foram apoiados com a utilização de um capital de R$ 302.711,00.

**Alto Solimões**

A Agência de Florestas – AFLORAM, intensificou suas atividades na Região do Alto Solimões nas áreas madeireira (Planos de Manejo em Pequena Escala e Capacitação), não-madeireira (Produção de Óleos Vegetais e Castanha) e animais silvestres (Meliponicultura). Para o apoio desses projetos foram empregados recursos na ordem de R$ 149.379,00.

**Madeira**

Manejo Florestal (Plano de Manejo em Pequena Escala) e não-madeireira (Castanha e Borracha), com um capital de R$ 45.539,00.

**Purus**

A Agência de Florestas – AFLORAM, atuou na área não-madeireira (Produção de Óleos Vegetais e Borracha). Projetos foram apoiados com a utilização de um capital de R$ 79.291,00.

**Programa** **AMAZONAS INDÍGENA**

**Objetivo** Promover, incentivar e disseminar o etnodesenvolvimento dos povos indígenas do Amazonas.

**Público-alvo** População Indígena do Estado do Amazonas.

**Órgão** Fundação Estadual de Política Indigenista/Secretaria de Estado do Meio Ambiente e Desenvolvimento Sustentável - SDS

**PRINCIPAIS AÇÕES E RESULTADOS DO PROGRAMA**

**Etnodesenvolvimento dos Povos Indígenas**

**Estado**

Foram investidos R$ 206.635,00, beneficiando mais de 10 mil indígenas. Dentre as atividades realizadas, destacam-se: Convênio Gasoduto/FEPI - essas ações beneficiaram 895 indígenas, residentes em Manaus, Manacapuru e Coari; convênio Ministério da Integração/FEPI; foram beneficiados com capacitação e visitas técnicas 568 indígenas; Projeto de Gestão Ambiental Integrado do Amazonas (PGAI) - realizadas várias regiões do Estado do Amazonas, tais como: Diagnóstico Socioeconômico e Ambiental em Lábrea; Oficina para elaboração de Diagnóstico Participativo nas Áreas Indígenas em Boca do Acre, Manicoré e Humaitá; e Oficina sobre as Boas Práticas de Manejo da Castanha do Brasil em Manicoré. Essas ações beneficiaram 108 indígenas.

Projetos de infra-estrutura: construção de casas de farinha indígena para 300 indígenas dos povos das comunidades Kanamari e Kulina do rio Juruá/Eirunepé; casas de farinha e aquisição de barco para escoamento da produção nas comunidades indígenas do rio Urubu – OMINRU/Itacoatiara, beneficiando 270 indígenas; apoio às atividades produtivas das etnias do alto madeira/Manicoré para 900 indígenas; apoio a construção do centro de capacitação e comercialização de artesanato da Federação das Organizações Indígenas do Alto Rio Negro – FOIRN/São Gabriel da Cachoeira, beneficiando 22 etnias; projeto de eletrificação da aldeia Kassawa e reforma do barco/Nhamundá, atendendo 842 indígenas e projeto de aquisição de balsa para a associação dos trabalhadores indígenas de Iauareté/São Gabriel da Cachoeira, beneficiando 2.000 indígenas.

35 Indígenas participaram da II Oficina de Manejo de Cipó-titica/São Gabriel da Cachoeira; cadastramento dos artesãos junto a SETRACI - 512 Indígenas; levantamento de viabilidade e potencial de piscicultura; II Curso de capacitação em criação de avicultura em Uiacurapá; levantamento técnico de potencial para elaboração de projetos de criação de galinha; elaboração de um plano de ação emergencial de enfrentamento ao suicídio entre jovens e adolescentes - Tefé e Alvarães, 6 comunidades com 1.300 indígenas; crédito e financiamento em agricultura e comércio em São Gabriel da Cachoeira, beneficiando 196 indígenas; expedição de Documentos – Vale do Javari (Secretaria Especial de Direitos Humanos) Atalaia do Norte - 3.015 Indígenas das Etnias Kanamari, Matís, Mayoruna e Marubo; articulação para Implementação do Programa Luz Para Todos nas Comunidades Indígenas de São Gabriel da Cachoeira e Benjamim Constant - 7.000 indígenas.

**Programa** **GESTÃO DA POLÍTICA DO MEIO AMBIENTE E DESENVOLVIMENTO SUSTENTÁVEL – AMAZONAS SUSTENTÁVEL**

**Objetivo** Formular, coordenar e articular a política estadual de meio ambiente e de desenvolvimento sustentável do Estado do Amazonas.

**Público-alvo** Produtores florestais e extrativistas, populações tradicionais, ribeirinhos, empresários, empreendedores, associações, cooperativas, entidades subordinadas e vinculadas à SDS, instituições governamentais e ONG's.

**Órgão** Secretaria de Estado do Meio Ambiente e Desenvolvimento Sustentável - SDS

**PRINCIPAIS AÇÕES E RESULTADOS DO PROGRAMA**

## Gestão das Ações Decorrentes de Processo de Compensações Sócio-ambientais

### Estado

Programa de compensações ambientais desenvolvido junto aos 7 municípios da área de influência do Gasoduto Coari-Manaus (Manacapuru, Coari, Iranduba, Codajás, Anori, Caapiranga e Anamã, em parceria com autarquias e órgãos da administração estadual: SDS, SETRACI, ITEAM, IDAM, AFLORAM, UEA, FEPI, Polícia Militar, SEAS, SUSAM, SEDUC, AGECOM, Corpo de Bombeiros, CETAM, Órgãos federais: UFAM, INPA, CEFET-AM, FUNAI, órgãos municipais: Prefeituras e Conselhos Tutelares da área de influência, e organizações não-governamentais: COIAB, CSN, GTA, IPOAM, IPAAM, PSA, SENAR, SENAT, SENAI, Convênio entre Eletrobrás, CIGÁS e Manaus Energia para parceria na construção da rede de ramais termoelétricos em Manaus. Benefícios diretos para 23.242 moradores (4.913 famílias) das 135 comunidades, e indiretos para mais de 258.021 habitantes dos municípios do traçado.

O Programa Experimental do Uso do Gás Natural Veicular de Urucu, implementado pelo Governo, em parceria com a ANP, PETROBRÁS, CENPES, BR, CIGÁS, DETRAN-AM, IPEM, AFEAM, INSPREV, CONSITAX, COTAM, SENAI e Corpo de Bombeiros, beneficiou 210 taxistas, que representa uma economia média mensal de R$ 580,00/taxista. Nesta ação foram empregados recursos na ordem de R$ 1.537.069,00. Ainda parte desta ação, foi organizado o processo de arrecadação de ISS pelas prefeituras do Gasoduto, com uma previsão de repasse de R$ 56 milhões até 2008. Para manutenção desta ação foram conferidos recursos na ordem de 5 milhões de reais.

## Gestão dos Recursos Hídricos - Plano Estadual de Recursos Hídricos

### Estado

Com investimentos de R$ 100.000,00 a Secretaria de Desenvolvimento Sustentável criou o Programa Estadual de Aproveitamento de Água da Chuva, o Prochuva/Água é Vida. O objetivo da iniciativa é armazenar a água da chuva em cisternas e aproveitá-la durante a seca dos rios, permitindo aos ribeirinhos o acesso à água potável durante o ano, inclusive em época de seca. É desenvolvido, inicialmente, na Reserva de Desenvolvimento Sustentável do Piranha, no município de Manacapuru, por meio das ações do Programa de Desenvolvimento Sustentável do Gasoduto Coari-Manaus. São 106 famílias que vivem no local, praticamente todas em áreas de várzea, sem acesso à água potável.

## Gestão dos Recursos Ambientais - Plano Estadual de Recursos Ambientais

### Estado

Nesta ação foram elaborados 198 planos de manejo nas mesorregiões do Alto Solimões, Calhas do Madeira e Juruá e região do Gasoduto Coari-Manaus (Manacapuru, Caapiranga, Anori, Anamã, Codajás, Autazes e Iranduba); realização de 35 treinamentos em manejo florestal para 925 pessoas; o incentivo à cadeia produtiva da madeira já está sendo desenvolvido em 34 municípios. A atividade madeireira legalizada gera atualmente mais de 8.000 empregos (entre diretos e indiretos) para pequenos produtores em potencial na safra da madeira. A renda média das famílias envolvidas na atividade pode chegar a R$ 22.169,00 por plano de manejo; apreensão de 30.000 m² de madeira ilegal em mais de 10 operações conjuntas com o IBAMA, PF, PM e IPAAM. Benefícios diretos para 23.242 moradores (4.913 famílias) das 135 comunidades, e indiretos, para mais de 258.021 habitantes dos municípios do traçado.

# CIÊNCIA, TECNOLOGIA, PESQUISA E INFORMAÇÃO

**Programa** **CIÊNCIA E TECNOLOGIA PARA O DESENVOLVIMENTO DO AMAZONAS**

**Objetivo** Promover e apoiar a implantação de infra-estrutura de pesquisa que atenda as principais diretrizes públicas do Estado do Amazonas, integrando os grupos de pesquisadores com a sociedade.

**Público-alvo** Indivíduos ou organizações que estão relacionados ao uso dos recursos naturais do Estado do Amazonas.

**Órgão** Secretaria de Estado de Ciência e Tecnologia - SECT

**PRINCIPAIS AÇÕES E RESULTADOS DO PROGRAMA**

**Fomento a Projetos de Pesquisa e Difusão em Ciência e Tecnologia**

**Estado**

O Governo do Estado do Amazonas por intermédio da FAPEAM tem efetivamente pago os bolsistas contemplados nos vários programas com recursos do Tesouro Estadual e Federal (advindo dos convênios firmados). No ano de 2006 foram liquidadas 14.088 mensalidades contemplando em média 1.174 bolsistas (mensal) um investimento na ordem de R$ 10.606.898,08. Foram implementados 306 processos referente à Auxílio-Pesquisa, com recursos na ordem de R$ 8.337.817,84, totalizando efetivamente um montante de R$ 18.944.715,92, em Ciência e Tecnologia.

**Implantação, Adequação e Modernização da Infra-Estrutura de Pesquisa das Instituições do Estado.**

**Estado**

Apoio às atividades que são realizadas através dos editais da Fundação de Amparo à Pesquisa do Amazonas - FAPEAM, como o Programa de Apoio á Pós-Graduação STRICTU SENSU - POSGRAD, o Programa-Graduação de Recursos Humanos Vinculados - POSVINC, o programa de Gestão em C&T - PGCT, Programa de Infra-estrutura em parceria com as Instituições de Pesquisa em C&T no Amazonas, bem como na formulação do Projeto Arquimedes Manaus, este em parceria com a Secretaria de Estado da Educação e Qualidade do Ensino do Amazonas - SEDUC, e a Universidade do Amazonas na Escola Normal Superior - ENS/UES.

**Programa** **GESTÃO, FORMAÇÃO, IMPLANTAÇÃO DE POLÍTICA DE CIÊNCIA E TECNOLOGIA NO ESTADO**

**Objetivo** Coordenar o planejamento, supervisionar e avaliar os programas e ações na área de ciência e tecnologia do Estado.

**Público-alvo** Comunidade científica, instituições de ensino e pesquisa e governos estaduais e federais.

**Órgão** Secretaria de Estado de Ciência e Tecnologia - SECT

**PRINCIPAIS AÇÕES E RESULTADOS DO PROGRAMA**

**Coordenação da Formulação e do Planejamento das Políticas e Atividades de Ciência e Tecnologia do Governo do Estado**

**Estado**

São as atividades de articulação de reuniões para discutir a priorização de temas de pesquisa a exemplo das discussões realizadas no âmbito da III Feira Internacional da Amazônia, III FIAM, no Conselho Nacional dos Secretários Estaduais para Assuntos de Ciência e Tecnologia, CONSECT, no Conselho Nacional das Fundações de Amparo á Pesquisa, FAPs, bem como as instituições de pesquisa, gestores de políticas públicas e ONGs.

## Internalização das Políticas de C&T Nacionais no Estado do Amazonas

**Estado**

Esta atividade é implementada através da internalização das redes de relacionamento, pesquisa e inovação tais como: Rede Amazonas de Tecnologia e Inovação - RATI; Rede Norte de Propriedade Intelectual, Biodiversidade e Conhecimento Tradicional, criada para incentivar o desenvolvimento sustentável da Amazônia; Rede Estadual de Pesquisa e Ensino do Amazonas - REPAM, que visa interligar as instituições de ensino e pesquisa governamentais, fomentando ações que promovam inclusão digital e social; Rede Proteômica, destinada a integrar grupos de pesquisa que atuam ou possuem vocação para a pesquisa em diferentes níveis. O Programa Estadual do Biodiesel na área de energias renováveis e do Programa de Pesquisa para a Saúde - PPSUS.

# INFRA-ESTRUTURA E SANEAMENTO BÁSICO

| | |
|---|---|
| **Programa** | **CONSTRUÇÃO E VALORIZAÇÃO DE PRÉDIOS E ESPAÇOS PÚBLICOS.** |
| **Objetivo** | Melhorar o aspecto arquitetônico das cidades do Amazonas, com a construção, ampliação e reforma de prédios, praças, orlas e demais espaços de uso público. |
| **Público-alvo** | Populações Nativas e Visitantes. |
| **Órgão** | Secretaria de Estado de Infra-Estrutura - SEINF |

## PRINCIPAIS AÇÕES E RESULTADOS DO PROGRAMA

### Construção, Ampliação e Reforma de Prédios e Espaços Públicos

#### Região do Alto Juruá

Com recursos na ordem de R$ 2.399.747,00 foram construídos: feira coberta e a 1ª etapa do Centro Cultural em Eirunepé; serviços de infra-estrutura turística da orla de Itamarati; praça de alimentação em Carauari e os municípios de Ipixuna e Guajará foram contemplados com a construção de um estádio de futebol.

#### Região do Alto Rio Negro

Com recursos de R$ 1.024.555,00 foram realizadas obras de construção da praça principal no município de Santa Isabel do Rio Negro e infra-estrutura turística da orla no município de São Gabriel da Cachoeira.

#### Região do Alto Solimões

Com investimento no valor de R$ 1.233.880,00 foram realizadas obras de construção de praça de alimentação nos municípios de Tabatinga e Atalaia do Norte; construção da feira coberta no município de São Paulo de Olivença e serviços de infra-estrutura turística da orla no município de Benjamin Constant.

#### Região do Baixo Amazonas

Com recursos na ordem de R$ 1.312.800,00 foram executados a conclusão de serviços de reparo e recuperação do Centro Cultural Amazonino Mendes – Bumbódromo; serviço de infra-estrutura da orla do município de Nhamundá e construção da praça de alimentação no município de Barreirinha.

#### Região do Madeira

Construção da feira coberta no município de Humaitá.

#### Região do Médio Amazonas

Construção da feira de produtos gastronômicos no município de Silves e da sede da Associação Recreativa dos Professores de Maués e serviços de infra-estrutura turística nas orlas dos municípios de Itapiranga e Silves. Estas obras demandaram recursos no valor de R$ 70.000,00.

**Região do Purus**

Realização das obras de infra-estrutura turística da orla do município de Canutama e de 3 feiras cobertas nos municípios de Pauini, Boca do Acre e Lábrea com recursos de R$ 418.134,00.

**Região do Rio Negro/Solimões**

Com investimento no valor de R$ 2.903.488,00, foram realizadas obras de: serviços de infra-estrutura nas orlas dos municípios de Anamã, Anori e Caapiranga; construção de praças de alimentação nos municípios de Codajás, Autazes, Caapiranga e Manaquiri; feira coberta no município de Manacapuru e campo de futebol no município de Anamã; conclusão do prédio da Associação dos Deficientes do Amazonas - ADEFA, em Manaus; reforma do núcleo administrativo da Prefeitura de Manacapuru; reforma das abas laterais da ponte da Feira da Liberdade para acomodação dos feirantes, no município de Manacapuru.

**Recuperação de Logradouros Públicos no Município de Manacapuru.**

**Região do Triângulo (Jutaí, Juruá, Solimões)**

Infra-estrutura turística da orla do município de Maraã; infra-estrutura turística da orla e praça de alimentação nos municípios de Jutaí e Uarini, e construção da praça de alimentação no município de Juruá, no valor de R$ 1.130.725,00.

| | |
|---|---|
| **Programa** | **CONSTRUÇÃO, AMPLIAÇÃO, MODERNIZAÇÃO E FISCALIZAÇÃO DOS PORTOS E HIDROVIAS DO ESTADO DO AMAZONAS.** |
| **Objetivo** | Promover a modernização, a ampliação e o gerenciamento eficaz dos portos no interior do Estado e na capital. |
| **Público-alvo** | Usuários de portos e embarcações do interior e da capital do Estado do Amazonas. |
| **Órgão** | Secretaria de Estado de Infra-Estrutura - SEINF |

**PRINCIPAIS AÇÕES E RESULTADOS DO PROGRAMA**

**Administração e Fiscalização das Atividades Portuárias**

**Estado**

A SNPH durante o ano de 2006 fez a fiscalização, o controle, acompanhamento e administração de suas unidades portuárias, nos portos de São Raimundo (Manaus), Tabatinga, Coari, Parintins e Itacoatiara.

**Construção de Portos e Hidrovias**

**Região do Alto Solimões**

Recuperação e ampliação do porto de Tabatinga no valor de R$ 1.251.811,00.

**Região do Madeira**

Construção do porto de Borba no valor de R$ 749.189,00.

**Região do Médio Amazonas**

Recuperação e ampliação do porto de Itacoatiara, no valor R$ 2.268.185,00.

**Região do Purus**

Construção do terminal hidroviário de Boca do Acre, no valor de R$ 1.632.417,00.

**Região do Rio Negro/Solimões**

Com investimentos de R$ 7.736.102,00, foram executados os seguintes serviços: elaboração de projetos básicos executivos dos terminais hidroviários do São Raimundo, Cacau-Pirera/Ponta do Pepeta; serviços técnicos para elaboração de projeto básico e executivo para construção dos portos de Itacoatiara, Coari, Manacapuru, Tefé e Tabatinga; construção do porto de São Raimundo e dos municípios de Manacapuru e Autazes; recuperação e melhorias do porto de Coari e elaboração dos projetos executivos de arquitetura e engenharia dos prédios do terminal hidroviário do São Raimundo.

**Região do Triângulo (Jutaí, Juruá, Solimões)**

Foram iniciadas as obras da construção do porto de Tefé, com recursos financeiros no valor de R$ 1.484.752,00.

| | |
|---|---|
| **Programa** | **ENERGIA PARA TODOS - LUZ EM SUA CASA** |
| **Objetivo** | Promover o desenvolvimento do setor energético, visando ampliar a oferta de energia no Estado do Amazonas. |
| **Público-alvo** | Consumidores de Energia do Estado. |
| **Órgão** | Secretaria de Estado de Infra-Estrutura - SEINF |

**PRINCIPAIS AÇÕES E RESULTADOS DO PROGRAMA**

**Regulação dos Serviços de Fornecimento de Energia**

**Estado**

A Agência Reguladora de Serviços Públicos - ARSAM atendeu 433 consumidores referentes ao serviço de energia elétrica, e foram realizadas 64 fiscalizações, com recursos de R$ 71.823,00.

| | |
|---|---|
| **Programa** | **GESTÃO DA POLÍTICA DE REGULAÇÃO E QUALIDADE DOS SERVIÇOS PÚBLICOS CONCEDIDOS PELO ESTADO** |
| **Objetivo** | Melhorar o atendimento ao público, regular e fiscalizar os transportes rodoviários e aquaviários, proporcionar à população conforto, rapidez, economia, segurança e qualidade. |
| **Público-alvo** | Todos os Usuários. |
| **Órgão** | Secretaria de Estado de Infra-Estrutura - SEINF |

**PRINCIPAIS AÇÕES E RESULTADOS DO PROGRAMA**

**Atendimento ao Cidadão**

**Estado**

A ARSAM atendeu 96.825 pessoas, tanto em reclamações sobre saneamento, quanto dos passageiros de transportes rodoviários intermunicipal, no sentido de avaliar a qualidade dos serviços prestados.

**Qualidade dos Serviços Públicos**

**Estado**

Foram realizadas fiscalizações no sentido de regular o transporte rodoviário intermunicipal de passageiros, controle no embarque e desembarque, identificação da gratuidade, vistoria dos veículos que operam no transporte intermunicipal, identificação dos veículos de transporte e fretamento.

| | |
|---|---|
| **Programa** | **INSTALAÇÃO E EXPANSÃO DA REDE DE ELETRIFICAÇÃO RURAL NO ESTADO DO AMAZONAS** |
| **Objetivo** | Melhorar o acesso à eletrificação nas localidades ribeirinhas. |
| **Público-alvo** | População das Localidades Contempladas. |
| **Órgão** | Secretaria de Estado de Infra-Estrutura - SEINF |

**PRINCIPAIS AÇÕES E RESULTADOS DO PROGRAMA**

**Instalação de Rede Elétrica Rural**

**Região do Alto Juruá**

Foi implantada a rede de distribuição de energia em comunidades da zona rural, no município de Carauari, no valor de R$ 317.627,81.

| | |
|---|---|
| **Programa** | **PROGRAMA DE INFRA-ESTRUTURA URBANA VIÁRIA PARA O AMAZONAS** |
| **Objetivo** | Melhorar a infra-estrutura urbana viária das cidades do interior e da capital do Estado, agregando qualidade de vida, facilidade de acesso e de deslocamento para a população. |
| **Público-alvo** | População das Cidades do Interior e da Capital. |
| **Órgão** | Secretaria de Estado de Infra-Estrutura - SEINF |

**PRINCIPAIS AÇÕES E RESULTADOS DO PROGRAMA**

**Construção de Obras de Artes Especiais**

**Região do Alto Rio Negro**

Construção do tabuleiro de concreto da ponte sobre o rio Cachoeirinha, no município de São Gabriel da Cachoeira, com investimento de R$ 129.699,00.

**Região do Rio Negro/Solimões**

Construção do retorno no viaduto Santos Dumont e passagem de nível, no Complexo de Flores; terraplenagem e adequação da drenagem das áreas baixas do entorno do igarapé do

Passarinho, trecho II e encabeçamento e reforço do canal; construção de passarela em madeira de lei no beco Caloi, beco CCE e na comunidade da Sharp Distrito Industrial em Manaus, com investimento de R$ 8.718.049,00.

## Implantação de Infra-Estrutura Urbana Viária

### Região do Baixo Amazonas

Construção da praça da alimentação do município de Parintins, com recursos de R$ 148.763.00.

## Manutenção da Infra-Estrutura Urbana Viária e Obras de Arte Especiais

### Região do Rio Negro/Solimões

Serviços técnicos de levantamento de campo e projeto básico avançado para recuperação estrutural e restauração da ponte Benjamin Constant, com investimentos de R$ 127.468,00.

## Melhoria da Infra-Estrutura Urbana Viária

### Região do Alto Juruá

Recuperação do sistema viário urbano nos municípios de Envira, Guajará, Juruá, Ipixuna e Carauari, no valor de R$ 12.317.980,00.

### Região do Alto Rio Negro

Recursos na ordem de R$ 2.614.661,00 possibilitaram a execução de infra-estrutura e urbanização do Conjunto Projeto Cidadão, asfaltamento da estrada vicinal do Areal, perfuração de poços artesianos e pavimentação em concreto com construção de calçada e meio-fio, no município de São Gabriel da Cachoeira; construção de meio-fio, calçada, sarjeta e canaleta, no município de Santa Isabel do Rio Negro e inicio da construção da orla do município de Barcelos.

### Região do Alto Solimões

Com recursos de R$ 40.619187,00, foi celebrado convênio com o Consórcio do Alto Solimões, para realização das obras em: Atalaia do Norte, Benjamin Constant, Fonte Boa, Tabatinga, São Paulo de Olivença, Amaturá, Santo Antônio do Içá, Tonantins, Jutaí, Fonte Boa e nas Comunidades de Umariaçu, Belém do Solimões, Campo Alegre e pavimentação em concreto para construção de calçada e meio-fio no município de Tonantins.

### Região do Baixo Amazonas

Recuperação e ampliação do muro de contenção; reforma e adequação da avenida Amazonas; terraplenagem, pavimentação e drenagem dos bairros Castanheira, Paulo Corrêa e Itaúna II; serviços emergenciais de tapa buraco, no município de Parintins; pavimentação asfáltica do sistema viário do distrito de Pedras no município de Barreirinha; construção de calçada, pavimentação e meio-fio em concreto na comunidade do Curuçá e pavimentação e recuperação do sistema viário urbano no município de Boa Vista do Ramos e Nhamundá, envolvendo um montante de R$ 10.742.562,00.

### Região do Madeira

Melhoramento do sistema viário urbano nos municípios de Humaitá, Apuí, Manicoré e Borba; pavimentação asfáltica nas avenidas e ruas do município de Apuí. Todos os serviços envolveram recursos no valor de R$ 3.722.385,00.

**Região do Médio Amazonas**

Infra-estrutura viária nos municípios de Itapiranga, Nova Olinda do Norte, Itacoatiara e construção de calçada, meio-fio e sarjeta em diversas ruas do município de Itacoatiara no valor de R$ 3.184.771,00.

**Região do Purus**

Melhoramento do sistema viário nos municípios de Boca do Acre e Lábrea; infra-estrutura turística da orla do município de Tapauá; construção de calçada, meio-fio e sarjeta, no município de Pauiní; restauração das ruas do bairro Praia do Gado, pista de acesso da BR-317 ao aeroporto e pista de ligação entre Platô do Piquiá e Boca do Acre, com investimentos de R$ 7.429.543,00.

**Região do Rio Negro/Solimões**

Recuperação do sistema viário nos municípios de: Manacapuru, Codajás, Iranduba e Autazes; pavimentação de vias urbanas, urbanização de loteamento; elaboração de projeto de rede de esgoto sanitário e drenagem de águas pluviais; recuperação e construção de rede de águas pluviais e construção de ponte de madeira no município de Manacapuru; pavimentação e recuperação do sistema viário nos municípios de Beruri e Anori; construção de calçadas, meio-fio e sarjetas, no município de Novo Airão; pavimentação de concreto, meio-fio e escadarias, no município de Anamã; urbanização de 25 ruas nos Bairros de Monte Castelo I e II, 31 de Março e loteamento São Pedro, no município de Rio Preto da Eva e pavimentação asfáltica da malha viária, no município de Coari, envolvendo recursos no valor de R$ 17.518.352,00.

**Região do Triângulo (Jutaí, Juruá, Solimões)**

Pavimentação de ruas e construção de meio-fio, sarjetas e calçadas, no município de Uarini; melhoria e ampliação do sistema viário urbano nos municípios de Maraã e Japurá e serviços de terraplenagem e pavimentação do sistema viário do município de Tefé, com investimentos de R$ 4.445.861,00.

## Obras de Infra-Estrutura Urbana para a Periferia de Manaus

**Região do Rio Negro/Solimões**

Com recursos na ordem de R$ 54.803.034,00 esta ação operacionalizou: execução de obras e serviços de engenharia para infra-estrutura e urbanização da estrada de ligação Santa Etelvina/Nova Cidade; serviços de ligações viárias no Igarapé dos Franceses (trecho rua Loris Cordovil com avenida Pedro Teixeira); serviços de alargamento da avenida Torquato Tapajós (trecho compreendido entre o complexo de Flores e a intersecção com a avenida Max Teixeira); serviços complementares no sistema viário nos bairros de Lagoa Azul, Jardim São Luís, São João, Celebridade, América do Sul, Eduardo Braga, Rio Piorini, Parque Riachuelo II, Campo Sales, Jesus Me Deu, São Pedro e Parque Solimões de Manaus e drenagem do sistema viário urbano em bairros de Manaus. Elaboração de projetos básicos executivos das obras de ligação viária das ruas Loris Cordovil com Pedro Teixeira, alargamento da avenida Torquato Tapajós e do projeto de arquitetura e engenharia do sistema viário e entorno do terminal hidroviário do São Raimundo, em Manaus.

Prestação de serviço de locação de equipamentos para execução de serviços de manutenção e locação de equipamentos rodoviários para execução de serviços de conservação do sistema viário urbano e paisagismo de bairros no município de Manaus.

Construção de 2 escadas, com guarda corpo e proteção, canaleta, calçadas e 2 dissipadores na comunidade Vista Bela – Puraquequara; construção de passarela em madeira de lei, no beco Nonato, localizado na rua Barcelos e beco General Glicério localizado na rua Codajás e construção de interseções da ligação Santa Etelvina - Nova Cidade com avenida Torquato Tapajós, Ramo I e II, em Manaus.

| | |
|---|---|
| **Programa** | **PROGRAMA SOCIAL E AMBIENTAL DOS IGARAPÉS DE MANAUS** |
| **Objetivo** | Melhorar as condições de moradia da população residente na área do entorno dos igarapés de Manaus. |
| **Público-alvo** | População residente na área do entorno dos igarapés de Manaus. |
| **Órgão** | Secretaria de Estado de Infra-Estrutura - SEINF |

**PRINCIPAIS AÇÕES E RESULTADOS DO PROGRAMA**

**Canalização e Dragagem dos Igarapés de Manaus**

**Região do Rio Negro/Solimões**

Com recursos no valor de R$ 42.248.791,00 foi executado a macrodrenagem do igarapé do Educandos - 1ª Etapa (entre a rua Duque de Caxias e avenida Maués); infra-estrutura sanitária, requalificação urbanística e recuperação ambiental do igarapé da Cachoeirinha (entre a Foz do 40 e Avenida Codajás), dos igarapés do Franco e Bombeamento, localizados no bairro da Compensa, nos igarapés 13 de Maio, localizado no bairro Colônia Oliveira Machado e da Sapolândia, localizado no bairro da Alvorada e elaboração do projeto executivo dos igarapés do Franco e Sapolândia em Manaus.

**Habitação e Reassentamento**

**Região do Rio Negro/Solimões**

Foram reassentadas 735 famílias, com recursos financeiros na ordem de R$12.384.076,00 e remanejadas 607 famílias dos igarapés de Manaus, Bittencourt e Mestre Chico e ainda 3.107 famílias dos igarapés do Quarenta e da Cachoeirinha.

**Participação Comunitária e Sustentabilidade Social**

**Região do Rio Negro/Solimões**

Foram realizados 5.574 atendimentos individuais, em 2.728 visitas domiciliares para atendimento à população diretamente afetada pelas obras; foram realizadas 159 reuniões com a comunidade; reposição de 35 atividades econômica através de operações de crédito; realização de cursos de formação de cooperativa e responsabilidade social.

**Reassentamento, Urbanização e Saneamento Básico do Entorno dos Igarapés**

**Região do Rio Negro/Solimões**

Com investimento de R$ 8.560.869,00, foram reassentadas 258 famílias com a execução de obras e serviços de infra-estrutura e urbanização das marginais e canalização dos igarapés; elaboração dos projetos de urbanização, equipamentos urbanos e sociais com todos os

serviços básicos, iluminação, água, e esgoto nas margens dos igarapés; sistema habitacional para áreas de reassentamento; contratação de serviços de consultoria para elaboração de projetos executivos e adequação da macrodrenagem das áreas baixas dos entornos dos igarapés, da cidade de Manaus.

**Requalificação Urbanística, Implantação de Redes de Alta Tensão e de Sistema Viário.**

**Região do Rio Negro/Solimões**

Com recursos financeiros no de ordem de R$ 43.474.382,00 foram realizadas obras nos igarapés de Manaus, Bittencourt e Mestre Chico e áreas de cabeceira, bem como a realização de estudos e projetos nos demais igarapés da bacia do Educandos/Quarenta. A execução destas obras está composta das seguintes fases: construção de canal a céu aberto; construção de galerias em concreto armado; sistema de microdrenagem; construção de unidades habitacionais e produção das unidades habitacionais.

| | |
|---|---|
| **Programa** | **RECUPERAÇÃO E ABERTURA DA MALHA VIÁRIA DO AMAZONAS** |
| **Objetivo** | Melhorar e expandir a malha viária, objetivando viabilizar a exploração do potencial econômico e turístico da região. |
| **Público-alvo** | Habitantes do Estado do Amazonas. |
| **Órgão** | Secretaria de Estado de Infra-Estrutura - SEINF |

**PRINCIPAIS AÇÕES E RESULTADOS DO PROGRAMA**

**Construção e Recuperação de Estradas e Rodovias**

**Região do Alto Juruá**

Recuperação de 35 km de estradas vicinais e melhoramento do sistema viário nos municípios de Guajará, Juruá, Ipixuna, Eirunepé e locação de equipamentos rodoviários no município de Carauari, com investimento de R$ 3.465.648,00.

**Região do Alto Solimões**

Recuperação e pavimentação da rodovia BR-307, no trecho compreendido entre os municípios de Atalaia do Norte e Benjamin Constant.

**Região do Baixo Amazonas**

Recuperação de 22 km de estradas vicinais, no município de Boa Vista do Ramos e serviços de terraplenagem e pavimentação do ramal do Paranapanema no município de Parintins, com investimento de R$ 752.480,00.

**Região do Madeira**

Recuperação da estrada Apui - Novo Aripuanã, com recursos de R$ 2.674.532,00.

**Região do Médio Amazonas**

Recuperação de estradas vicinais das comunidades dos município de Presidente Figueiredo e Itacoatiara; obras emergenciais de combate à erosão, no município de Presidente Figueiredo;

execução do melhoramento das rodovias AM-363 (Estrada da Várzea) e AM-330 (Estrada de Silves) e serviços de execução de recapeamento asfáltico na rodovia AM-010. Estas obras envolveram recursos no valor de R$ 19.580.386,00.

**Região do Purus**

Restauração emergencial de pontos intransitáveis na BR-317, trecho Boca do Acre - limite AM/AC.

**Região do Rio Negro/Solimões**

Nesta região o Governo investiu um montante de R$ 23.367.249,00 na execução de obras e serviços de engenharia para melhoramento e pavimentação asfáltica; manutenção e recuperação de estradas, rodovias e ramais; drenagem e urbanização; obras e serviços de restauração; duplicação e revitalização de estradas e rodovias e aquisição de patrulha mecanizada. Contemplando os municípios de Careiro, Autazes, Anori, Anamã, Iranduba, Itacoatiara, Manacapuru, Rio Preto da Eva, Codajás, Coari e Careiro da Várzea.

**Região do Triângulo (Jutaí, Juruá, Solimões)**

Construção da estrada Uarini - Copacá, no município de Uarini e obras e serviços de pavimentação e melhoramento da estrada da Emade, no município de Tefé, com recursos financeiros de R$ 5.763.072,00.

| | |
|---|---|
| **Programa** | **SANEAMENTO É SAÚDE** |
| **Objetivo** | Melhorar a infra-estrutura de abastecimento de água e saneamento das comunidades ribeirinhas. |
| **Público-alvo** | População Interiorana. |
| **Órgão** | Secretaria de Estado de Infra-Estrutura - SEINF |

**PRINCIPAIS AÇÕES E RESULTADOS DO PROGRAMA**

**Expansão da Rede de Água**

**Estado**

Com a ampliação dos sistemas de abastecimento de água dos municípios de Alvarães e Careiro da Várzea possibilitou a melhoria considerável do fornecimento de água para as populações das zonas urbanas dessas cidades, envolvendo recursos no valor de R$ 21.377,00.

**Recuperação de Estação de Tratamento de Água**

**Estado**

Com investimento no valor de R$ 27.007,00 foi recuperada a estação de tratamento de água do município do Careiro da Várzea a qual possibilitou a otimização do fornecimento de água à população urbana daquela cidade, bem como a redução dos custos com energia elétrica, produtos químicos e outros.

**Serviço de Abastecimento de Água**

**Estado**

Os serviços de abastecimento de água sob concessão da COSAMA, teve suas atividades otimizadas com a implementação de novos equipamentos de captação, tratamento e distribuição de água; os equipamentos de informática para ligação on-line foram adquiridos, instalados e os colaboradores (empregados) treinados, para uso da Internet nos municípios de Autazes, Benjamin Constant, Carauari, Coari, Codajás, Eirunepé, Manaquiri, São Paulo de Olivença e Tabatinga. Com essa medida os programas de cadastro de consumidores e de faturamento e cobrança são atualizados periodicamente, facilitando o atendimento dos usuários, onde demandou recursos de R$ 442.466,00.

| | |
|---|---|
| **Programa** | **SANEAMENTO, EXTENSÃO E ABASTECIMENTO DE ÁGUA PARA O AMAZONAS** |
| **Objetivo** | Melhorar a infra-estrutura de abastecimento de água e saneamento das comunidades ribeirinhas. |
| **Público-alvo** | População Interiorana. |
| **Órgão** | Secretaria de Estado de Infra-Estrutura - SEINF |

**PRINCIPAIS AÇÕES E RESULTADOS DO PROGRAMA**

**Saneamento e Abastecimento de Água**

**Região do Alto Juruá**

Implantação da rede de distribuição de água, em comunidades da zona rural no município de Carauari, no valor de R$ 201.811,00.

**Região do Alto Rio Negro**

Melhoria e ampliação do sistema de abastecimento de água, nos municípios de Santa Isabel do Rio Negro, São Gabriel da Cachoeira e Barcelos, com recursos de R$ 605.480,00.

**Região do Baixo Amazonas**

Com recursos de R$ 238.835,00 foi ampliado o sistema de abastecimento de água no município de Parintins.

**Região do Madeira**

Melhoria e ampliação do sistema de abastecimento de água nos municípios de Borba, Manicoré e Apuí, com recursos de R$ 759.506,00.

**Região do Médio Amazonas**

Melhoramento, ampliação e recuperação do sistema de abastecimento de água nos municípios de Itapiranga e Nova Olinda do Norte, com recursos de R$ 1.331.660,00.

**Região do Purus**

Recuperação e ampliação do sistema de abastecimento no município de Lábrea, com recursos na ordem de R$ 2.077.629,00.

**Região do Rio Negro/Solimões**

Com recursos na ordem de R$ 6.038.542,00, o Governo executou a recuperação do ponto de captação de água bruta da Estação de Tratamento de Água - ETA no Bairro São Francisco; reparação da rede de água e energia elétrica nos loteamentos Eduardo Braga I e II, no município de Manacapuru e construção de 16 poços artesianos comunitários no município de Manaus.

# ESPORTE E LAZER

| | |
|---|---|
| **Programa** | **DINÂMICA NA JUVENTUDE E AÇÕES ESPORTIVAS E DE LAZER** |
| **Objetivo** | Proporcionar condições para o desenvolvimento do esporte e atividades socioeducativas, visando à interação e integração social, a melhoria da qualidade de vida e a formação de atletas. |
| **Público-alvo** | Estudantes, Atletas e Comunidades. |
| **Órgão** | Secretaria de Estado da Juventude, Desporto e Lazer - SEJEL |

**PRINCIPAIS AÇÕES E RESULADOS DOS PROGRAMAS**

## Construção de Unidades Esportivas

### Região do Alto Juruá

Construção de 60% das obras do estádio e 36% do ginásio poliesportivo coberto do município de Envira; conclusão do complexo esportivo do município de Ipixuna com capacidade estimada para 5 mil pessoas, contendo um ginásio poliesportivo, praça de alimentação, quadra poliesportiva, campo de futebol com grama sintética e um campo de areia. Estas obras demandaram recursos de R$ 457.516,00.

### Baixo Amazonas

Serviços complementares para conclusão da construção do centro esportivo e de eventos no município de Barreirinha, correspondendo o valor de R$ 527.884,00.

### Região do Purus

Construção da quadra poliesportiva coberta no município de Boca do Acre com capacidade para 600 pessoas, com recursos de R$ 100.000,00.

### Região do Rio Negro/Solimões

Com um investimento de R$ 19.643.056,00 foi iniciada a construção da quadra polivalente no município de Careiro da Várzea; do estádio municipal de Caapiranga e construção do ginásio poliesportivo de Manaus, que realizou neste exercício 3 grandes eventos, a saber: “Campeonato Sul-Americano de Vôlei Masculino Júnior”, “Campeonato de Ginástica Rítmica” e “Campeonato Amazonense de Judô”.

### Região do Triângulo (Jutaí, Juruá, Solimões)

Continuidade a obra da quadra poliesportiva do município de Maraã que se encontra com 45,62% construída. Iniciou-se a construção de uma piscina semi-olímpica no município de Fonte Boa. Foi destinado a estas obras recursos financeiros no valor de R$ 167.753,00.

## Fomento as Ações Esportivas

### Estado

Esta ação envolveu 25.477 atletas, com recursos financeiros na ordem de R$ 7.659.116,00 em diversos projetos esportivos, na capital: **O Bom de Bola Manaus**, implantou 43 Núcleos de

Treinamento de Futebol, atendeu uma média de 250 participantes, por núcleo, totalizando 10.750 crianças e adolescentes praticando futebol; **Centro de Treinamento de Alto Rendimento da Região Norte** (CTARN) localizado na Vila Olímpica de Manaus, viabilizando treino nas modalidades de: atletismo, boxe, ginástica rítmica e olímpica, judô, natação e tênis de mesa. Possibilitando acompanhamento para 100 atletas de alto nível; **Projeto "Vidativa"** foram implantados 20 núcleos localizados em diversos bairros e associações para idosos da cidade de Manaus, são acompanhados pelo programa 4 mil idosos; **Amazonas Campeão**, visa apoiar financeiramente os atletas, concedendo bolsas-auxílio, contribuindo dessa forma para a melhoria das condições técnicas e táticas de 127 atletas e paraatletas.

No interior do Estado foram realizadas as atividades: **O Bom de Bola Interior** implantado em 20 municípios, totalizando 26 núcleos de esporte, desenvolve as modalidades de: futebol, handebol, voleibol e futsal, anualmente são acompanhados 400 jovens por núcleo o que equivale a uma média de 10.400 adolescentes; **1ª Copa Caapiranga de Futebol** e o **1º Campeonato de Futebol**, no município de Caapiranga, conseguiram reunir 800 atletas; Os **Eventos Esportivos** no município de Eirunepé atingiram 300 atletas e mais de 150 pessoas entre dirigentes, árbitros entre outros, nas modalidades de futebol, futebol de salão, voleibol e handebol e realização do **4º Jogos 3 Fronteiras** que contou com a participação dos países vizinhos e demais municípios da mesorregião do Alto Solimões com finalidade de promover a cultura e o turismo. No evento participaram 200 atletas diretamente envolvidos.

**Região do Madeira**

Promoção dos jogos rurais do município de Borba, com a participação de 60 comunidades a fim de desenvolver a prática esportiva no município.

**Região do Rio Negro/Solimões**

Realização em Manaus do 1º Campeonato Amazonense de Motocross que reuniu 100 atletas.

## Interação Esporte-Escola

**Estado**

Esta ação envolveu 30.961 estudantes atletas, com recursos financeiros na ordem de R$ 1.533.622,00. A 29ª edição dos Jogos Escolares do Amazonas "JEAS" contou com a participação nas finais dos jogos de 8.330 participantes, nas modalidades de atletismo, basquete, futebol, futsal, ginástica rítmica, handebol, judô, natação, pólo aquático, queimada, tênis de mesa, voleibol e xadrez.

Com o apoio do Ministério do Esporte o Governo manteve o funcionamento de 89 núcleos do Programa Segundo Tempo, que atende 22.000 crianças e adolescentes, as atividades são coordenadas por 89 professores de educação física e 178 monitores (acadêmicos de educação física) divididos em várias modalidades como: atletismo, basquetebol, futebol, futsal, handebol, natação, judô, queimada, tênis de mesa e voleibol.

**Região do Rio Negro/Solimões**

A II Conferência Estadual de Esportes realizada em Manaus contou com a presença do Exmo. Senhor Agnelo Queiroz, Ministro dos Esportes e com a participação de palestrantes das federações, ligas esportivas, acadêmicos do curso de educação física e profissionais da imprensa. Participaram diretamente 500 pessoas, esta conferência é importante na definição das diretrizes para o esporte, bem como para a avaliação dos programas e ações desenvolvidas pelo Estado.

## Promoção do Lazer nas Comunidades

**Estado**

Realização do evento Agita Amazonas, especificamente nos municípios de Presidente Figueiredo, Nhamundá e Silves, com um público de 300, 200 e 400 pessoas, respectivamente, perfazendo um total de 900 participantes. Durante o evento, foram oferecidas atividades recreativas, tais como: gincana, cinema, shows, passeios, natação, corrida, ginástica, grandes jogos e atividades culturais como pintura, escultura, modelagem, dança, coral e confecções de painéis.

**Reforma de Unidades Esportivas**

**Estado**

Instalado o placar eletrônico no estádio Vivaldo Lima para disponibilizar o fornecimento de atualização tecnológica de LEDS e DISPLAYS de uma face iluminados e acoplados, demandando recursos no valor de R$ 119.000,00.

**Região do Alto Solimões**

Concluída a obra de reforma do Estádio de Futebol José Henrique, no município de Benjamin Constant, proporcionando um espaço de lazer e entretenimento para a comunidade. A reforma acrescentou ao estádio uma arquibancada coberta, pintura nova, alambrado de proteção e banco de reserva, com investimento de R$ 86.650,00.

**Região do Madeira**

Celebração de convênio com a Prefeitura Municipal de Novo Aripuanã para a reforma e ampliação do campo de futebol, com repasse de R$ 210.000,00. Anualmente são realizados campeonatos de futebol com a participação de 20 times, tornando-se um evento de destaque nos finais de semana, promovendo lazer e aquecimento ao comércio ambulante, sendo assim a reforma do referido campo de futebol contribuiu para incentivar este evento no município.

| | |
|---|---|
| **Programa** | **FOMENTO AO DESPORTO COMUNITÁRIO, DE RENDIMENTO E PARTICIPAÇÃO** |
| **Objetivo** | Ampliar o acesso à comunidade para realização de práticas desportivas, promover o desporto de alto rendimento, de lazer e de participação. |
| **Público-alvo** | Usuários das atividades da Vila Olímpica “Danilo de Mattos Areosa”, do Estádio Vivaldo Lima, Ginásios de Esportes; população estudantil de Manaus e portadores de necessidades especiais. |
| **Órgão** | Secretaria de Estado da Juventude, Desporto e Lazer – SEJEL / Fundação Vila Olímpica “Danilo de Mattos Areosa” |

**PRINCIPAIS AÇÕES E RESULTADOS DOS PROGRAMAS**

**Assistência ao Educando Atleta**

**Estado**

Foram atendidos 10 atletas com recursos financeiros de R$ 45.863,00 nas modalidades de atletismo, boxe e judô vindos dos municípios de Coari, Itacoatiara, Manacapuru, Maués e Parintins, onde receberam alimentação, assistência médica-odontológica e educacional bem como material escolar e esportivo.

**Manutenção e Conservação de Unidades Desportivas**

**Região do Baixo Amazonas**

Recuperação do ginásio de esporte "Elias Assayag" e qualificação e capacitação de recursos humanos na área do desporto, no valor de R$ 1.715.484,00, no município de Parintins com recursos gerados pelo governo estadual, tal imóvel pertence ao patrimônio da Fundação Vila Olímpica.

**Região do Rio Negro/Solimões**

No atual exercício deu-se continuidade a capacitação dos servidores em diversas áreas de trabalho da Fundação, envolvendo recursos financeiros na ordem de R$ 45.932,00.

**Realização de Eventos Desportivos**

**Estado**

Foram realizados eventos nos programas das atividades comunitárias como competições de natação. Nas demais atividades comunitárias realizaram-se palestras e em especial o programa "Caminhar com Segurança".

| | |
|---|---|
| **Programa** | **GALERA NOTA 10** |
| **Objetivo** | Assegurar os serviços de proteção integral às crianças, adolescentes, jovens e seus familiares em situação de risco pessoal e social. |
| **Público-alvo** | Crianças, adolescentes, jovens e familiares em situação de risco pessoal e social. |
| **Órgão** | Secretaria de Estado da Juventude, Desporto e Lazer - SEJEL |

**PRINCIPAIS AÇÕES E RESULTADOS DO PROGRAMA**

**Implantação de Núcleos do Galera Nota 10**

**Região do Rio Negro/Solimões**

O programa atende em média 2.923 pessoas nos núcleos. São desenvolvidas as seguintes atividades: futebol de campo masculino e feminino; futsal masculino e feminino; vôlei; tênis de mesa; kung-fú; capoeira; jogo de damas; jogo de botão; dominó; xadrez; boxe e queimada. Foram realizados diversos torneios nos núcleos operacionais do programa como: torneios de futebol de campo, futsal masculino, vôlei, tênis de mesa.

**Manutenção dos Núcleos do Galera Nota 10**

**Região do Rio Negro/Solimões**

Na área de orientação e apoio sócio-familiar, o Programa, desenvolveu serviços de assessoria jurídica que presta atendimento aos sábados na área Assistencial e Recreativa - ARAR que prestou 163 atendimentos neste período.

Na Escola da Família são desenvolvidas atividades através de módulos como: Família e Cidadania drogas mais comuns e entrevistas para o Primeiro Emprego e Documentação, com um total de 470 participantes atendidos pala Escola da Família. A ação também promoveu curso de informática que favorece a inclusão digital dos usuários do Programa, num total de 120 horas-aula onde é ministrada cursos de informática, habilitando 318 alunos para o mercado

de trabalho. Ações de prevenção às drogas DST e AIDS com o objetivo de propiciar estratégias de ação preventiva, envolvendo jovens e adolescentes, para que atuem como protagonistas nas dinâmicas de prevenção que participaram 1.306 pessoas. Na área de infra-estrutura é garantida a alimentação destinada aos usuários do programa no final das atividades, com um atendimento de 1.500 pessoas.

# HABITAÇÃO E SITUAÇÃO FUNDIÁRIA

**Programa** **GESTÃO DE POLÍTICA TERRITORIAL**
**Objetivo** Coordenar o planejamento, monitorar e avaliar a implementação da política de gestão territorial.
**Público-alvo** Administração pública e parceiros de programas e projetos de desenvolvimento territorial.
**Órgão** Secretaria de Estado de Política Fundiária - SPF

**PRINCIPAIS AÇÕES E RESULTADOS DOS PROGRAMAS**

**Identificação de Demanda e Elaboração de Estudo para Projetos de Assentamento**

**Estado**

Visando a implantação de Projetos de Assentamento, foram concluídos estudos nos municípios de Anori e Silves.

**Implantação de Postos Regionais**

**Estado**

Contrato firmado com a Fundação Djalma Batista, cujo objeto é o mapeamento das comunidades do interior do Estado, através de um sistema de informações geográficas, produzindo mapas temáticos linkados a tabelas com informações pertinentes e relacionadas entre si, explorando as potencialidades disponíveis no ambiente WORD WIDE WEB.

**Seleção e Cadastro de Famílias**

**Estado**

Foram cadastradas famílias rurais nos municípios de Anori (250) e Silves (300). O cadastro é resultado de um diagnóstico preliminar das famílias candidatas a proposta do Projeto de Assentamento. Em articulação com o Ministério de Desenvolvimento Agrário, há uma expectativa de que 80% dessas famílias sejam selecionadas e incluídas a um modelo de assentamento adequado com a sustentabilidade do homem amazônico, de forma que possa ser legalmente reconhecido como cliente da Reforma Agrária.

**Programa** **REGULARIZAÇÃO FUNDIÁRIA**
**Objetivo** Criar assentamento e promover a regularização fundiária urbana e rural.
**Público-alvo** Famílias carentes e/ou sob riscos sociais e ocupantes de terras públicas ou privadas em geral.
**Órgão** Secretaria de Estado de Política Fundiária - SPF

**PRICIPAIS AÇÕES E RESULTADOS DOS PROGRAMAS**

**Demarcação Topográfica**

**Estado**

Com recursos financeiros de R$ 210.287,00 foram demarcados 20.000 hectares de áreas. Com isso, houve a realização de seminários, reuniões comunitárias, levantamento do perfil socioeconômico das comunidades atendidas. Nesta interface, o Amazonas passou a fazer parte da Associação Nacional dos Órgãos de Terra – ANOTER, sendo de fundamental relevância para celebração de convênios com órgãos federais.

Foram expedidos 3.782 documentos entre: **Título Definitivo** - emitidos para os municípios de Itacoatiara/Ramal Muirapucuzinho, Careiro da Várzea/Ramal Purupuru, Rio Preto da Eva/Ramal Sulivam Portela e Autazes, permitindo que as famílias beneficiadas tivessem acesso às linhas de crédito para a agricultura familiar; **Título Provisório** – expedido no município de Presidente Figueiredo, Certidão de Inteiro Teor para Título Definitivo e a documentação para subsidiar ação de Usucapião; **Concessão de Direito Real de Uso** - entregue na Floresta Estadual de Maués, área de influência do Gasoduto Coari-Manaus abrangendo os municípios de Manacapuru, Iranduba, Caapiranga, Anamã, Anori, Coari e Codajás. Em Parintins, foi possibilitado às famílias rurais o uso da terra em áreas viáveis para implantação da Unidade Familiar Produtiva e **Cartas de Anuência** - entregue nos municípios de Silves, Carauari, Manacapuru e em outras localidades da zona rural, criaram condições para a ampliação de emprego e renda das famílias rurais através do Manejo Florestal Sustentável. Realizando a posse regular da terra em áreas ocupadas por famílias que exercem posse mansa e pacífica e desenvolve suas atividades de subsistência.

## Desapropriação de Imóveis para Fins de Assentamento

**Estado**

Com recursos financeiros de R$ 435.000,00, foi desapropriado um imóvel localizado na cidade de Manaus para a construção de moradias populares, situado na avenida Roraima s/n, do loteamento Rio Piorini, bairro Novo Israel, com área de 10.962,61 m².

**Região do Alto Solimões**

Desapropriação de imóvel destinado a sede do Consórcio Intermunicipal de Desenvolvimento Integrado e Sustentável da Mesorregião do Alto Solimões, com recursos financeiros na ordem de R$ 192.000,00.

## Desenvolvimento de Ações Fundiárias

**Estado**

Com investimento de R$ 5.518.704,00 foram beneficiadas 18.000 famílias com a entrega de 19.594 títulos definitivos de posse de terra. Estão em andamento mais de 11.075 para serem entregues, contemplando os bairros: Alvorada I, II e III, Amazonino Mendes, Armando Mendes, Bela Vista, Colônia Santo Antônio, Colônia Terra Nova, Coroado I, II e III, Nossa Senhora do Perpétuo Socorro, Nova Esperança, Novo Israel, Parque Jardim Tropical, Parque Riachuelo 2, Redenção, Santo Agostinho, São João, Tancredo Neves, Vale do Sinai e Vila Marinho.

# TURISMO

| | |
|---|---|
| **Programa** | **GESTÃO DA POLÍTICA DE TURISMO** |
| **Objetivo** | Coordenar o planejamento, monitorar e avaliar os programas e ações na área de turismo do Estado do Amazonas. |
| **Público-alvo** | Municípios e comunidades com potencial ambiental notável com possibilidade de uso turístico. |
| **Órgão** | Empresa Estadual de Turismo - AMAZONASTUR |

## PRINCIPAIS AÇÕES E RESULTADOS DO PROGRAMA

### Capacitação Técnica em Turismo

**Estado**

Foram realizados 38 cursos voltados para qualificação de pessoal no turismo, atingindo um público de 3.995 profissionais. Os cursos foram realizados nos municípios de Presidente Figueiredo, Iranduba, Novo Airão, Barcelos, Careiro-Castanho, Silves, Tefé, São Sebastião do Uatumã, Rio Preto da Eva, Parintins, Maués, Tabatinga e Manaus.

### Promoção do Turismo do Estado

**Estado**

A Política de Promoção e Marketing do Governo do Estado, está pautada nas participações dos eventos nacionais e internacionais de relevância, constantes do calendário do Ministério do Turismo e do Instituto Brasileiro do Turismo – EMBRATUR, além de ações específicas como a realização de encontros de negócios e workshops técnicos e de promoção do destino Amazonas, nos mercados nacional e internacional.

### Resgate da Cultura Local e Sensibilização para o Turismo

**Estado**

O Governo do Amazonas, centrado na visão definida no que tange ao fortalecimento da atividade turística, adotou uma política estratégica capaz de recuperar o tempo perdido e tornar o Amazonas um dos principais destinos turísticos do Brasil. Atualmente o estado do Amazonas encontra-se entre os dez melhores destinos do Brasil, para o estrangeiro conhecer. Ocupa o nono lugar de destino brasileiro para o Turismo de Negócio e Eventos e, o décimo lugar para o Turismo de Lazer.

### Inventário da Infra-Estrutura, Oferta Turística e Demanda Turística

**Estado**

Catalogar e inventariar a oferta turística dos municípios com real interesse para o Desenvolvimento do Turismo no Amazonas. Durante o ano de 2006, foram inventariados 6 municípios: São Sebastião do Uatumã, Silves, Careiro, Rio Preto da Eva, Barreirinha e Manacapuru.

# ADMINISTRAÇÃO E PLANEJAMENTO

**Programa** **SEFAZ MELHOR**
**Objetivo** Modernizar e racionalizar a administração fiscal, visando reduzir a evasão e a sonegação, contribuindo para a sustentabilidade econômico-financeira do Estado.
**Público-alvo** Contribuintes, órgãos públicos federais, estaduais e municipais afins.
**Órgão** Secretaria de Estado da Fazenda - SEFAZ

**PRINCIPAIS AÇÕES E RESULTADOS DO PROGRAMA**

**Capacitação de Servidores Públicos Estaduais**

**Estado**

Recursos na ordem de R$ 115.558,00 aplicados na capacitação de 464 servidores, incluindo os novos concursados, com o objetivo de prepará-los para o desempenho das atividades fazendárias.

**Funcionamento dos Postos de Arrecadação e Fiscalização**

**Estado**

Manutenção das agências da capital e do interior do Estado, pagamento de aluguel de imóveis das agências de Parintins, Presidente Figueiredo e Apuí, manutenção de lanchas e flutuantes dos postos de fiscalização e material de consumo para todas as agências, com recursos no valor de R$ 970.363,00

**Construção de Postos Fiscais e Agências**

**Região do Médio Amazonas**

Modernização Fazendária no valor de R$ 2.189.357,00, utilizado na construção das agências dos municípios de Presidente Figueiredo, Humaitá, Boca do Acre, Parintins e ao acréscimo de serviços de ampliação do posto da AM-010.

**Construção do Data Center da Secretaria de Estado da Fazenda - SEFAZ**

**Região do Rio Negro/Solimões**

Construção do Data Center, com recursos financeiros no valor de R$ 3.473.197,00.

**Programa** **CAPTAÇÃO E DIFUSÃO DE INFORMAÇÕES GOVERNAMENTAIS**
**Objetivo** Difundir as ações do governo e informar a sociedade sobre serviços e ações de utilidade pública.
**Público-alvo** Sociedade.
**Órgão** Agência de Comunicação Social - AGECOM

**PRINCIPAIS AÇÕES E RESULTADOS DO PROGRAMA**
**Divulgação e Publicidade das Ações do Governo**

**Estado**

Como órgão responsável pela comunicação do Governo com a sociedade, a AGECOM prestou serviços de utilidade pública e divulgou as ações governamentais na forma de prestação de contas promovendo matérias em vídeo, distribuídas aos noticiários de emissoras televisivas, radiofônicas, apresentando aproximadamente 250 fleshs ao vivo nas emissoras de rádio do Estado. Os programas Fala Governador e Voz do Amazonas, abrangem todos os municípios. Foram produzidas campanhas publicitárias veiculadas através da TV, rádio, outdoor, jornal, mobiliário urbano, revista e material promocional (cartazes, revistas, adesivos, panfletos, banners, calendários, cartilhas, faixas e outros).

**Edição do Diário Oficial do Estado**

**Estado**

A Imprensa Oficial do Estado continua desempenhando seu papel técnico-administrativo e social, dando legalidade constitucional aos atos públicos, divulgando para toda sociedade.

**Edição Eletrônica do Diário Oficial**

**Estado**

O Diário Oficial Eletrônico encontra-se em pleno funcionamento, facilitando e agilizando as consultas às leis, decretos e ações governamentais de forma transparente, junto à sociedade.

| | |
|---|---|
| **Programa** | **TELECOMUNICAÇÃO E RADIODIFUSÃO** |
| **Objetivo** | Reaparelhar e ampliar as estações de televisão e rádio. |
| **Público-alvo** | População em Geral. |
| **Órgão** | Fundação Televisão e Rádio Cultura do Amazonas - FUNTEC |

**PRINCIPAIS AÇÕES E RESULTADOS DO PROGRAMA**

**Operacionalização dos Serviços de Televisão e Rádio**

**Estado**

Foram veiculados 583 programas, dentre os quais destacamos: Carrossel da Cidade, Em Cena, No Mundo da Bola, Em Foco, Roda Viva, Repórter Cidadão, Fala Aí, Jornal da Cultura, Transmissão do III Amazonas Film Festival, Desfile de Fantasias, III Festival de Cinema, Vinhetas, Conexão de Notícias entre outros.

| | |
|---|---|
| **Programa** | **REGISTRO MERCANTIL** |
| **Objetivo** | Otimizar o tempo de atendimento do registro mercantil e da demanda de informações empresariais e demais segmentos da sociedade. |
| **Público-alvo** | Usuários da JUCEA, Entidades Oficiais e Universos Empresarial. |
| **Órgão** | Junta Comercial do Estado do Amazonas - JUCEA |

**PRINCIPAIS AÇÕES E RESULTADOS DO PROGRAMA**

**Registro de Empresas Mercantis e Atividades Afins**

**Estado**

No ano de 2006, a JUCEA procedeu aproximadamente 5.000 Registros Empresariais dentre os quais podemos citar: Inscrição, Abertura e Extinção de Filial, Transferência, Extinção/Distrato, Enquadramento de Microempresa, Alteração de Dados, Contrato, Empresa em Constituição, Incorporação, Autenticação, Arquivamento, Pedido de Reconsideração, Contrato de Alienação, Transformação, Deliberação, Balanço e outros.

**Programa** **APOIO LOGÍSTICO E ARTICULAÇÃO POLÍTICA DO GOVERNO**
**Objetivo** Prover o Governo do Estado de uma logística de transporte aéreo, terrestre e fluvial, de apoio operacional e demais serviços inerentes ao atendimento de autoridades executivas estaduais, nacionais e internacionais em visita oficial ao estado.
**Público-alvo** Órgãos da administração direta e indireta, autoridades e signatários da visita oficial.
**Órgão** Secretaria de Governo – SEGOV

**PRINCIPAIS AÇÕES E RESULTADOS DO PROGRAMA**

**Cerimonial Público**

**Estado**

O Cerimonial Público do Governo realizou diversos eventos, homenagens e recepções às autoridades internacionais, nacionais, estaduais, municipais e locais, dentre os quais podemos citar: Presidente Lula, Ministro do Planejamento, Orçamento e Gestão, Ministro da Integração Nacional, Embaixador Extraordinário e Plenipotenciário da Bélgica, Canadá e Paraná, Sua Santidade o Patriarca Bartholomew I, e outros.

**Transporte e Segurança de Autoridades**

**Estado**

Dentre as inúmeras ações, destacam-se o atendimento integral às solicitações das Prefeituras Municipais nos casos de situações emergenciais e de calamidade pública; remoção de vítimas de acidentes graves e enfermos para tratamento em Manaus ou em outros estados e apoio às atividades culturais através do transporte aéreo, fluvial e terrestre.

**Programa** **MODERNIZAÇÃO DA GESTÂO E DO PLANEJAMENTO**
**Objetivo** Prover o poder público estadual de ferramentas de planejamento e de gestão necessárias para alcançar o desenvolvimento do Estado, melhorando a efetividade e a transparência institucional, visando à melhoria da qualidade de vida da população.

**Público-alvo** Instituições da administração pública estadual e seus poderes e indiretamente a sociedade amazonense.
**Órgão** Secretaria de Estado de Planejamento e Desenvolvimento Econômico - SEPLAN

**PRINCIPAIS AÇÕES E RESULTADOS DO PROGRAMA**

**Modernização do Controle Externo do Tribunal de Contas do Estado do Amazonas**

**Estado**

Programa Nacional de Modernização dos Tribunais de Contas do Brasil, mediante financiamento junto ao Banco Interamericano de Desenvolvimento – BID, cujo objetivo é o fortalecimento e a modernização institucional dos Tribunais de Contas, com vista à melhoria da eficácia, eficiência e oportunidade das ações do controle externo, assim como dos mecanismos de articulação social.

**Auditoria e Controle - CGE**

**Estado**

Respaldada nos preceitos constitucionais vigentes, esta ação abrange os procedimentos administrativos, orçamentários, financeiros e patrimoniais.

**Modernização Tecnológica e Informatização**

**Estado**

Ação desenvolvida em diversos órgãos, com investimentos na modernização, aquisição e manutenção dos equipamentos de informática, contratos de locação, mão-de-obra e serviços de informática/PRODAM, e aquisição de material de consumo para os serviços dos Departamentos de Tecnologia.

**Fortalecimento da Capacidade de Planejamento e de Gestão de Políticas Públicas**

**Estado**

Com investimentos de R$ 2.231.712,00 foram executados através do Programa Nacional de Apoio a Modernização da Gestão e do Planejamento - PNAGE, os seguintes projetos: implantação do Sistema de Estatística e Indicadores; implantação e consolidação do Portal de Legislação de Recursos Humanos – RHnet.AM com inserção e disponibilização de mais de 3.600 atos da legislação Estadual; implantação de emissão de contracheque nos caixas eletrônicos do BRADESCO; implantação do Sistema Controle de Diárias e Passagens em 80% dos órgãos do Estado, permitindo controle efetivo das diárias pagas e economia de até 15% na compra de passagens; implantação do SIGOV – Sistema de Governança, dentre outros. Capacitação de 120 técnicos no Programa de Fortalecimento do Planejamento, em 8 módulos e curso na área de gestão para 80 servidores, dividido em 4 módulos.

| | |
|---|---|
| **Programa** | **GESTÃO DA POLÍTICA DE DESENVOLVIMENTO REGIONAL** |
| **Objetivo** | Formular e monitorar as estratégias de crescimento econômico, com articulação e a cooperação da sociedade, subsidiando as decisões estratégicas do Governo para a promoção do desenvolvimento regional. |
| **Público-alvo** | Sociedade. |
| **Órgão** | Secretaria de Estado de Planejamento e Desenvolvimento Econômico - SEPLAN |

**PRINCIPAIS AÇÕES E RESULTADOS DO PROGRAMA**

**Formulação e Gestão da Política de Desenvolvimento**

**Estado**

Com recursos financeiros na ordem de R$ 1.222.599,00 foi firmado contrato SEPLAN/CIAMA, objeto do quinto termo aditivo, destinado ao apoio na elaboração do Projeto de Desenvolvimento Regional do Estado do Amazonas para o Zona Franca Verde.

## Elaboração de Projetos Estruturantes com Recursos Financeiros Internacionais

### Estado

De acordo com as diretrizes do Banco Mundial, o Projeto de Desenvolvimento de Ações Integradas no Interior, foi submetido a um processo de avaliação ambiental visando identificar os principais impactos associados às ações preconizadas. Para os impactos considerados negativos foram propostas medidas de mitigação, monitoramento e de compensação ambiental e para os impactos positivos foram identificadas medidas potencializadoras, visando otimizar a sua incidência. O Alto Solimões também foi definido como prioridade para a execução desse projeto, que prevê no segmento de desenvolvimento sustentável, o fomento de atividades produtivas nas áreas florestal, pesqueira e agrícola de subsistência, abrange também as áreas de saneamento e saúde.

## Formulação de Políticas Públicas para o Fortalecimento das Micro e Pequenas Empresas

### Estado

A implantação do I Distrito Industrial de Micro e Pequenas Empresas – DIMPE, para o segmento de madeira-móveis, organizados em aglomerados setoriais, tipo condominial na cidade de Manaus. O lançamento da pedra fundamental consolida o compromisso prioritário do governo para o fortalecimento das micro e pequenas empresas, é uma contrapartida justa o segmento que mais gera emprego e renda no Estado. Com investimento de R$ 2.363.027,00.

## Promoção Comercial: Feiras e Outros Eventos

### Região do Rio Negro/Solimões

A III Feira Internacional da Amazônia teve como objetivo expor as diversas oportunidades de negócios que a Amazônia Brasileira tem a oferecer no âmbito nacional e internacional. A participação do Governo do Estado na III FIAM/2006, promoveu a participação institucional integrada, bem como apoiou a participação dos expositores de produtos regionais e das atividades culturais.

## Implantação de Sistemas de Informações Socioeconômicas

### Estado

Para melhor estudo, a cidade de Manaus foi dividida espacialmente em 81 áreas homogêneas (80 áreas na zona urbana e 1 na zona rural), conceito definido como UDH – Unidade de Desenvolvimento Humano, pela Fundação João Pinheiro. Foram utilizados recursos como o Plano Diretor Urbano da Cidade de Manaus, imagens de satélite, informações históricas e atuais da formação da cidade, pesquisas e conversas com moradores. De posse de todas essas informações, foi feito o estudo de cada área da cidade, extraindo as áreas com maiores semelhanças físicas, cultural, econômica entre outras, respeitando os limites dos setores censitários e zonas administrativas.

## Financiamento a Micro e Pequenas Empresas e ao Desenvolvimento Social do Estado

### Estado

Os financiamentos foram concedidos pela AFEAM, através de recursos do FMPES, na modalidade de microcrédito, fomentando todos os setores da economia, ou seja, tanto na área rural quanto de indústria, comércio e serviços, atendendo assim, aos míni e pequenos produtores rurais e micro e pequenos empresários de todos os municípios do Estado. Foram beneficiadas inúmeras atividades, desde pescadores artesanais e atividades agrícolas até profissionais liberais e pequenas indústrias. O investimento nesta ação foi de R$ 46.892.923,00.

**Financiamento de Projetos de Desenvolvimento**

**Estado**

Com o objetivo de fomentar médios e grandes projetos, nas diversas atividades dos três setores da economia, a AFEAM concede financiamentos através de recursos próprios, repasses do BNDES, Financiamentos de máquinas e equipamentos - FINAME, convênio AFEAM-SEPROR/Procalcário e recursos do FTI, com programas como Profibra, Prodeagro, Proaves, Prointur, FTI e outros, com limites que variam de R$ 50,00 a R$ 1.000.000,00. As operações contratadas através do Programa Flexibilizado das Instituições Particulares - PROFIP que atende aos professores da rede pública de ensino para aquisição de equipamentos de informática. Nesta ação o valor financeiro atingiu R$ 20.766.953,00.

| | |
|---|---|
| **Programa** | **GOVERNO ELETRÕNICO** |
| **Objetivo** | Modernizar os processos de gestão do Governo por meio da implantação e da execução de sistemas corporativos e integrados que permitam a extração de informação de apoio à decisão. |
| **Público-alvo** | Órgãos da administração direta e indireta do Estado. |
| **Órgão** | Secretaria de Estado de Planejamento e Desenvolvimento Econômico – SEPLAN/ PRODAM |

**PRINCIPAIS AÇÕES E RESULTADOS DO PROGRAMA**

**Implantação de Sistemas Informatizados Integrados de Gestão Pública**

**Estado**

Foram implantados 17 sistemas informatizados, no valor financeiro de R$ 8.575.548,00.

| | |
|---|---|
| **Programa** | **CAPACITAÇÂO DO SERVIDOR PÚBLICO** |
| **Objetivo** | Contribuir para a melhoria da qualidade dos serviços prestados pelo Governo do Estado com a capacitação e valorização de seus servidores. |
| **Público-alvo** | Servidor Público Estadual. |
| **Órgão** | Secretaria de Estado de Administração e Gestão - SEAD |

**PRINCIPAIS AÇÕES E RESULTADOS DO PROGRAMA**

**Capacitação de Servidores Públicos Estaduais**

**Estado**

Com um investimento de R$ 2.821.494,00, esta ação foi executada nas diversas secretarias e órgãos do Estado. Foram realizados cursos, nas áreas de Direito, Economia, Administração,

Contabilidade, Elaboração e Gestão de Planejamento Estratégico, Qualificação Gerencial, Gestão Eficaz do Tempo, Formação de Agente em Política Industrial, Secretariado, Reforma Previdenciária do Serviço Público, Custos Públicos, Informática, Básico de Administração Pública, Palestras, Oficinas, Fóruns e Seminários. Para os alunos de nível fundamental Educação de Jovens e Adultos – EJA, foram adquiridos vale transporte.

# ATUAÇÃO LEGISLATIVA

| | |
|---|---|
| **Programa** | **DESENVOLVIMENTO E MODERNIZAÇÃO DA ATUAÇÃO LEGISLATIVA** |
| **Objetivo** | Desenvolver e modernizar os serviços da Assembléia Legislativa, visando propiciar à sociedade amazonense uma legislação clara e uma fiscalização mais eficiente. |
| **Público-alvo** | População do Estado do Amazonas. |
| **Órgão** | Assembléia Legislativa do Estado do Amazonas - ALE |

## PRINCIPAIS AÇÕES E RESULTADOS DO PROGRAMA

### Ações de Informática da Assembléia Legislativa do Estado do Amazonas

**Estado**

Com investimento de R$ 407.976,00 foram realizados contratos de manutenção dos equipamentos de informática e compra de equipamentos novos.

### Administração e Processamento Legislativo

**Estado**

Implementação do plano de cargos e salários, contratações e exonerações de servidores, com recursos financeiros de R$ 72.366.283,00.

### Amparo ao Servidor

**Estado**

Foram beneficiados 1.779 servidores, com investimento na ordem de R$ 833.626,00.

### Construção e Equipamentos da Sede da Assembléia Legislativa do Estado do Amazonas - ALE

**Estado**

Inauguração da sede da ALE e alteração no projeto inicial, com a inclusão do auditório. Os recursos financeiros investidos foram de R$ 22.848.843,00.

### Manutenção e Conservação dos Bens Imóveis da ALE

**Estado**

Com investimento de R$ 1.416.239,00, foi realizada Manutenção Elétrica e Hidráulica, Refrigeração, Conservação e Limpeza e Manutenção dos elevadores.

**Programa** **TRANSPARÊNCIA E CIDADANIA**

**Objetivo** Informar à sociedade sobre os trabalhos legislativos e atuação de seus membros e promover a participação da sociedade para consolidar a aceitação das ações da Assembléia Legislativa.

**Público-alvo** População do Estado do Amazonas.

**Órgão** Assembléia Legislativa do Estado do Amazonas - ALE

**PRINCIPAIS AÇÕES E RESULTADOS DO PROGRAMA**

**Divulgação das Atividades Legislativas da ALE**

**Estado**

Com investimento de R$ 734.190,00 foi mantido o contrato de manutenção e operacionalização da TV Assembléia e do Jornal A Voz do Parlamento, informando todas as atividades e projetos do Poder Legislativo.

**Programa** **CONTROLE EXTERNO DO TRIBUNAL DE CONTAS DO ESTADO DO AMAZONAS**

**Objetivo** Exercer as atribuições constitucionais de fiscalização dos gastos públicos, visando assegurar a boa e regular aplicação dos recursos que a sociedade coloca à disposição do Estado.

**Público-alvo** Órgãos públicos do Estado do Amazonas sob a jurisdição do Tribunal de Contas do Estado do Amazonas.

**Órgão** Tribunal de Contas do Estado do Amazonas - TCE

**PRINCIPAIS AÇÕES E RESULTADOS DO PROGRAMA**

**Amparo ao Servidor**

**Estado**

Foram beneficiados 557 servidores com o fornecimento de vale-transporte e auxílio alimentação, demandando recursos no valor de R$ 1.237.121,00.

**Assistência Médica e Odontológica aos Servidores**

**Estado**

Com investimento de R$ 17.638,00 foram prestados serviços de assistência médica a 550 servidores ativos, inativos e seus dependentes, por especialistas das áreas de cardiologia, fonologia, gastroenterologia, ginecologia, psicologia, bem como, da assistência odontológica.

**Capacitação de Servidores Públicos Estaduais**

**Estado**

Capacitação de 280 servidores, através da realização de cursos nas áreas de direito administrativo, contabilidade, administração pública e recursos humanos.

**Construção e Aparelhamento do Anexo da Sede do Tribunal de Contas do Estado**

**Estado**

Com recursos de R$ 14.403.434,00 foi realizada a obra da sede anexa do TCE, bem como, aquisição e instalação de equipamentos e materiais permanentes.

## Fiscalização Externa da Arrecadação e Aplicação dos Recursos Públicos Estaduais e Municipais

**Estado**

Auditorias de natureza contábil, financeira, orçamentária e patrimonial nas unidades administrativas dos Poderes Executivo, Legislativo e Judiciário do Estado e dos municípios, bem como, o pagamento da folha dos servidores ativos e pessoal temporário, encargos patronais de INSS e FGTS, diárias, outros benefícios assistenciais, auxílio alimentação e contratação de serviços de terceiros, com investimento no valor de R$ 37.456.915,00.

## Integração dos Sistemas de Controle do Estado e dos Municípios

**Estado**

O TCE promoveu a integração de 61 municípios, entre os sistemas de Controle Interno e Externo da estrutura administrativa dos órgãos do Estado e dos Municípios, o que demandou recursos no valor de R$ 403.953,00.

## Manutenção, Aparelhamento e Prestação de Serviços do TCE/AM

**Estado**

Com recursos no valor de R$ 3.793.068,00 foram desenvolvidas as atividades administrativas do TCE.

# ATUAÇÃO JUDICIÁRIA

**Programa** **PRESTAÇÃO JURISDICIONAL NA JUSTIÇA ESTADUAL**
**Objetivo** Garantir ao cidadão amazonense pleno exercício do direito por meio dos serviços jurisdicionais.
**Público-alvo** População do Estado do Amazonas.
**Órgão** Tribunal de Justiça do Estado do Amazonas - TJA

**PRINCIPAIS AÇÕES E RESULTADOS DOS PROGRAMAS**

**Construção e Aparelhamento da Nova Sede do Tribunal de Justiça**

**Estado**

Foram concluídas obras de grande relevância para a cidade de Manaus como: nova sede do Tribunal de Justiça e conclusão de dois mini Fóruns, sendo um localizado na Cidade Nova e o outro no bairro de São José.

**Processamento e Julgamento das Causas Definidas na Constituição e nas Leis**

**Estado**

Foram julgados 54.881 processos de causas definidas, garantindo ao cidadão pleno exercício do direito dos serviços jurisdicionais.

**Programa** **DEFESA JURÍDICA DO ESTADO**
**Objetivo** Garantir a defesa judicial e extrajudicial dos interesses estatais.
**Público-alvo** Entes da administração direta, autárquica e fundacional do Governo do Estado do Amazonas.
**Órgão** Procuradoria Geral do Estado - PGE

**PRINCIPAIS AÇÕES E RESULTADOS DOS PROGRAMAS**

**Operacionalização do Centro de Estudos Jurídicos**

**Estado**

A ação vem sendo desempenhada pelo Centro de Estudos Jurídicos da PGE, no que se refere a treinamento e aperfeiçoamento dos servidores da Procuradoria Geral e de outros órgãos da esfera estadual. Foram capacitados 91 servidores.

**Programa** **AÇÃO JUDICIÁRIA E DE CIDADANIA**
**Objetivo** Defender os direitos essenciais do cidadão e da coletividade, com foco na dignidade humana.
**Público-alvo** População do Estado do Amazonas.
**Órgão** Procuradoria Geral de Justiça - PGJ

## PRINCIPAIS AÇÕES E RESULTADOS DO PROGRAMA

### Ações de Implementação do Código de Defesa do Consumidor do Estado do Amazonas

**Estado**

Foram realizados 2.393 procedimentos em atividades extraprocessuais (palestras, reuniões e seminários), diligências, ação civil pública, audiências diversas, inspeções, termo de ajustamento de conduta e visitas a estabelecimentos relacionados com suas funções.

### Garantias dos Direitos Humanos e Educação para a Cidadania no Estado do Amazonas

**Estado**

A Procuradoria realizou 2.428 procedimentos judiciais em audiências, reuniões, ação civil, atendimento ao público, pareceres, recursos, e outros.

### Proteção e Defesa dos Direitos da Cidadania – Direitos Individuais e Coletivos

**Estado**

No decorrer do exercício, foram realizados 4.737 atendimentos com o objetivo de possibilitar a proteção e defesa dos direitos da cidadania.

### Serviço de Proteção à Testemunha e à Vítima de Crimes

**Estado**

Com a finalidade de garantir o direito à vida e o pleno exercício da cidadania e da justiça, foram atendidas 42 pessoas no decorrer do ano.

| | |
|---|---|
| **Programa** | **DEFESA DA ORDEM JURIDICIÁRIA - PGJ** |
| **Objetivo** | Realizar a defesa dos direitos constitucionais do individuo e da coletividade, com foco nos grupos minoritários. |
| **Público-alvo** | Habitantes do Estado amazonense, principalmente menores, idosos, portadores de deficiência, além de outros em situação de marginalidade ou segregação. |
| **Órgão** | Procuradoria Geral de Justiça - PGJ |

## PRINCIPAIS AÇÕES E RESULTADOS DO PROGRAMA

### Defesa do Interesse Público no Processo Judiciário - PGJ

**Estado**

O Ministério Público atendeu 164.682 processos judiciários, promovendo a defesa dos direitos essenciais do individuo da coletividade e da preservação da Ordem Democrática do Estado do Direito.

| | |
|---|---|
| **Programa** | **PROTEÇÃO AO MEIO AMBIENTE - PGJ** |
| **Objetivo** | Prevenir atos de lesa-natureza decorrente de ações ou omissões que atentem contra o meio ambiente e o equilíbrio dos ecossistemas em áreas urbanas e rurais, inclusive em áreas indígenas. |
| **Público-alvo** | Populações residentes nos meios urbanos, rurais e seres que integram a fauna e flora. |
| **Órgão** | Procuradoria Geral de Justiça - PGJ |

## PRINCIPAIS AÇÕES E RESULTADOS DO PROGRAMA

### Ações Judiciárias de Defesa do Meio Ambiente

**Estado**

Com o objetivo de coibir os abusos e agressões ao meio ambiente, foram atendidas 3.917 ações judiciais de defesa do direito individual e coletivo.

# IV - ANEXOS

## Anexos I – Lei 2.867, art. 9°, inciso II, alíneas “a”, “b” e “c”, inciso III e IV.

- Demonstrativo dos programas de investimentos e suas fontes de financiamento.

**Anexos I - Lei 2.867, art. 9º, inciso II, alíneas "a", "b" e "c", inciso III e IV -**
**Demonstrativo dos programas de investimentos e suas fontes de financiamento**

| Discriminação | Realizado | Projetado | |
|---|---|---|---|
| | 2006 | 2007 - 2008 | 2009 - 2010 |
| **Programa/Projeto (Nominar)** | **0007 - CIDADANIA PARA TODOS - PROJETO CIDADÃO** | | |
| **Valor da Despesa (Fontes do Tesouro)** | **33.416.186,02** | **27.171.000,00** | **6.100.000,00** |
| Investimentos | 33.416.186,02 | 27.171.000,00 | 6.100.000,00 |
| **Fontes de Financiamento (Fontes do Tesouro)** | **33.416.186,02** | **27.171.000,00** | **6.100.000,00** |
| Convênios - Recursos de Outras Fontes | 4.096.152,61 | 10.000.000,00 | - |
| Outros Recursos Orçamentários | 29.320.033,41 | 17.171.000,00 | 6.100.000,00 |
| **Programa/Projeto (Nominar)** | **0008 - PREVENÇÃO E CONTROLE DO CÂNCER E ASSISTÊNCIA ONCOLÓGICA** | | |
| **Valor da Despesa (Fontes do Tesouro)** | **12.037.545,07** | **960.000,00** | **360.000,00** |
| Investimentos | 12.037.545,07 | 960.000,00 | 360.000,00 |
| **Fontes de Financiamento (Fontes do Tesouro)** | **12.037.545,07** | **960.000,00** | **360.000,00** |
| Convênios - Recursos de Outras Fontes | 10.440,58 | - | - |
| Outros Recursos Orçamentários | 12.027.104,49 | 960.000,00 | 360.000,00 |
| **Programa/Projeto (Nominar)** | **0011 - PROGRAMA INTEGRADO DE SEGURANÇA PÚBLICA** | | |
| **Valor da Despesa (Fontes do Tesouro)** | **562.979,52** | **18.312.616,00** | **1.805.000,00** |
| Investimentos | 562.979,52 | 18.312.616,00 | 1.805.000,00 |
| **Fontes de Financiamento (Fontes do Tesouro)** | **562.979,52** | **18.312.616,00** | **1.805.000,00** |
| Convênios - Recursos de Outras Fontes | 243.020,10 | 200.000,00 | 400.000,00 |
| Outros Recursos Orçamentários | 319.959,42 | 18.112.616,00 | 1.405.000,00 |
| **Programa/Projeto (Nominar)** | **0025 - PRESTAÇÃO JURISDICIONAL NA JUSTIÇA ESTADUAL** | | |
| **Valor da Despesa (Fontes do Tesouro)** | **8.425.979,82** | **11.132.000,00** | **11.132.000,00** |
| Investimentos | 8.425.979,82 | 11.112.000,00 | 11.112.000,00 |
| Outras Despesas de Investimentos | - | 20.000,00 | 20.000,00 |
| **Fontes de Financiamento (Fontes do Tesouro)** | **8.425.979,82** | **11.132.000,00** | **11.132.000,00** |
| Convênios - Recursos de Outras Fontes | - | 100.000,00 | 100.000,00 |
| Outros Recursos Orçamentários | 8.425.979,82 | 11.032.000,00 | 11.032.000,00 |
| **Programa/Projeto (Nominar)** | **0056 - CONTROLE EXTERNO DO TRIBUNAL DE CONTAS DO ESTADO DO AMAZONAS** | | |
| **Valor da Despesa (Fontes do Tesouro)** | **15.454.920,27** | **11.543.000,00** | **1.151.000,00** |
| Investimentos | 15.454.920,27 | 11.543.000,00 | 1.151.000,00 |
| **Fontes de Financiamento (Fontes do Tesouro)** | **15.454.920,27** | **11.543.000,00** | **1.151.000,00** |
| Outros Recursos Orçamentários | 15.454.920,27 | 11.543.000,00 | 1.151.000,00 |
| **Programa/Projeto (Nominar)** | **1702 - HEMOTERAPIA E HEMATOLOGIA** | | |
| **Valor da Despesa (Fontes do Tesouro)** | **334.861,39** | **1.821.000,00** | **80.000,00** |
| Investimentos | 334.861,39 | 1.821.000,00 | 80.000,00 |
| **Fontes de Financiamento (Fontes do Tesouro)** | **334.861,39** | **1.821.000,00** | **80.000,00** |
| Convênios - Recursos de Outras Fontes | - | - | - |
| Outros Recursos Orçamentários | 334.861,39 | 1.821.000,00 | 80.000,00 |

**Anexos I - Lei 2.867, art. 9º, inciso II, alíneas "a", "b" e "c", inciso III e IV -**
**Demonstrativo dos programas de investimentos e suas fontes de financiamento**

| Discriminação | Realizado | Projetado | |
|---|---|---|---|
| | 2006 | 2007 - 2008 | 2009 - 2010 |
| **Programa/Projeto (Nominar)** | **1734 - SEFAZ MELHOR** | | |
| **Valor da Despesa (Fontes do Tesouro)** | **5.928.239,71** | **5.783.600,00** | **5.784.000,00** |
| Investimentos | 5.928.239,71 | 5.783.600,00 | 5.784.000,00 |
| **Fontes de Financiamento (Fontes do Tesouro)** | **5.928.239,71** | **5.783.600,00** | **5.784.000,00** |
| Outros Recursos Orçamentários | 5.928.239,71 | 5.783.600,00 | 5.784.000,00 |
| **Programa/Projeto (Nominar)** | **2003 - AMAZONAS CULTURAL** | | |
| **Valor da Despesa (Fontes do Tesouro)** | **868.198,22** | **1.274.280,00** | **1.410.393,00** |
| Investimentos | 868.198,22 | 1.274.280,00 | 1.410.393,00 |
| **Fontes de Financiamento (Fontes do Tesouro)** | **868.198,22** | **1.274.280,00** | **1.410.393,00** |
| Outros Recursos Orçamentários | 868.198,22 | 1.274.280,00 | 1.410.393,00 |
| **Programa/Projeto (Nominar)** | **2101 - PROGRAMA INTEGRADO DE ASSISTÊNCIA E RESSOCIALIZAÇÃO DE DETENTOS E ALBERGADOS** | | |
| **Valor da Despesa (Fontes do Tesouro)** | **23.276,50** | **787.000,00** | **1.155.000,00** |
| Investimentos | 23.276,50 | 787.000,00 | 1.155.000,00 |
| **Fontes de Financiamento (Fontes do Tesouro)** | **23.276,50** | **787.000,00** | **1.155.000,00** |
| Convênios - Recursos de Outras Fontes | - | 81.000,00 | 162.000,00 |
| Outros Recursos Orçamentários | 23.276,50 | 706.000,00 | 993.000,00 |
| **Programa/Projeto (Nominar)** | **2108 - REESTRUTURAÇÃO DO SISTEMA PENITENCIÁRIO** | | |
| **Valor da Despesa (Fontes do Tesouro)** | **3.929.828,29** | **19.371.894,00** | **812.000,00** |
| Investimentos | 3.929.828,29 | 19.371.894,00 | 812.000,00 |
| **Fontes de Financiamento (Fontes do Tesouro)** | **3.929.828,29** | **19.371.894,00** | **812.000,00** |
| Convênios - Recursos de Outras Fontes | 1.744.877,55 | 16.305.804,00 | - |
| Outros Recursos Orçamentários | 2.184.950,74 | 3.066.090,00 | 812.000,00 |
| **Programa/Projeto (Nominar)** | **2204 - PROGRAMA INTEGRADO DE ACÕES PARA O TRÂNSITO** | | |
| **Valor da Despesa (Fontes do Tesouro)** | **5.047.104,53** | **4.806.000,00** | **1.800.000,00** |
| Investimentos | 5.047.104,53 | 4.806.000,00 | 1.800.000,00 |
| **Fontes de Financiamento (Fontes do Tesouro)** | **5.047.104,53** | **4.806.000,00** | **1.800.000,00** |
| Convênios - Recursos de Outras Fontes | - | 300.000,00 | 300.000,00 |
| Outros Recursos Orçamentários | 5.047.104,53 | 4.506.000,00 | 1.500.000,00 |
| **Programa/Projeto (Nominar)** | **2501 - DEFESA DA ORDEM JUDICIÁRIA** | | |
| **Valor da Despesa (Fontes do Tesouro)** | **1.058.721,50** | **5.703.500,00** | **895.000,00** |
| Investimentos | 1.058.721,50 | 4.903.500,00 | 595.000,00 |
| Outras Despesas de Investimentos | - | 800.000,00 | 300.000,00 |
| **Fontes de Financiamento (Fontes do Tesouro)** | **1.058.721,50** | **5.703.500,00** | **895.000,00** |
| Convênios - Recursos de Outras Fontes | - | - | - |
| Outros Recursos Orçamentários | 1.058.721,50 | 5.703.500,00 | 895.000,00 |

**Anexos I - Lei 2.867, art. 9º, inciso II, alíneas "a", "b" e "c", inciso III e IV -**
**Demonstrativo dos programas de investimentos e suas fontes de financiamento**

| Discriminação | Realizado | Projetado | |
|---|---|---|---|
| | 2006 | 2007 - 2008 | 2009 - 2010 |
| **Programa/Projeto (Nominar)** | **2502 - AÇÃO JUDICIÁRIA E DE CIDADANIA** | | |
| **Valor da Despesa (Fontes do Tesouro)** | **418,00** | **1.746.000,00** | **968.000,00** |
| Investimentos | 418,00 | 1.746.000,00 | 968.000,00 |
| **Fontes de Financiamento (Fontes do Tesouro)** | **418,00** | **1.746.000,00** | **968.000,00** |
| Convênios - Recursos de Outras Fontes | - | 155.000,00 | 155.000,00 |
| Outros Recursos Orçamentários | 418,00 | 1.591.000,00 | 813.000,00 |
| **Programa/Projeto (Nominar)** | **2503 - PROTEÇÃO AO MEIO AMBIENTE** | | |
| **Valor da Despesa (Fontes do Tesouro)** | **352.699,91** | **1.350.000,00** | **230.000,00** |
| Investimentos | 352.699,91 | 1.350.000,00 | 230.000,00 |
| **Fontes de Financiamento (Fontes do Tesouro)** | **352.699,91** | **1.350.000,00** | **230.000,00** |
| Convênios - Recursos de Outras Fontes | - | 10.000,00 | 10.000,00 |
| Outros Recursos Orçamentários | 352.699,91 | 1.340.000,00 | 220.000,00 |
| **Programa/Projeto (Nominar)** | **3000 - DESENVOLVIMENTO E DINAMIZAÇÃO DE CADEIAS PRODUTIVAS DA AGROPECUÁRIA, PESCA E AQÜICULTURA - ZONA FRANCA VERDE** | | |
| **Valor da Despesa (Fontes do Tesouro)** | **7.653.267,43** | **16.899.000,00** | **1.250.000,00** |
| Investimentos | 7.653.267,43 | 16.399.000,00 | 250.000,00 |
| Outras Despesas de Investimentos | - | 500.000,00 | 1.000.000,00 |
| **Fontes de Financiamento (Fontes do Tesouro)** | **7.653.267,43** | **16.899.000,00** | **1.250.000,00** |
| Convênios - Recursos de Outras Fontes | 620.298,27 | - | - |
| Outros Recursos Orçamentários | 7.032.969,16 | 16.899.000,00 | 1.250.000,00 |
| **Programa/Projeto (Nominar)** | **3005 - DINÂMICA NA JUVENTUDE E AÇÕES ESPORTIVAS E DE LAZER** | | |
| **Valor da Despesa (Fontes do Tesouro)** | **21.575.645,44** | **831.612,00** | **-** |
| Investimentos | 21.575.645,44 | 831.612,00 | - |
| **Fontes de Financiamento (Fontes do Tesouro)** | **21.575.645,44** | **831.612,00** | **-** |
| Convênios - Recursos de Outras Fontes | - | - | - |
| Outros Recursos Orçamentários | 21.575.645,44 | 831.612,00 | - |
| **Programa/Projeto (Nominar)** | **3006 - AMAZONAS INDÍGENA** | | |
| **Valor da Despesa (Fontes do Tesouro)** | **5.912,32** | **30.000,00** | **75.000,00** |
| Investimentos | 5.912,32 | 30.000,00 | 75.000,00 |
| **Fontes de Financiamento (Fontes do Tesouro)** | **5.912,32** | **30.000,00** | **75.000,00** |
| Convênios - Recursos de Outras Fontes | 912,32 | 20.000,00 | 70.000,00 |
| Outros Recursos Orçamentários | 5.000,00 | 10.000,00 | 5.000,00 |
| **Programa/Projeto (Nominar)** | **3010 - VIVENDO COM DIGNIDADE** | | |
| **Valor da Despesa (Fontes do Tesouro)** | **15.244.481,42** | **17.269.000,00** | **6.800.000,00** |
| Investimentos | 15.244.481,42 | 17.269.000,00 | 6.800.000,00 |
| **Fontes de Financiamento (Fontes do Tesouro)** | **15.244.481,42** | **17.269.000,00** | **6.800.000,00** |
| Outros Recursos Orçamentários | 15.244.481,42 | 17.269.000,00 | 6.800.000,00 |

**Anexos I - Lei 2.867, art. 9º, inciso II, alíneas "a", "b" e "c", inciso III e IV -**
**Demonstrativo dos programas de investimentos e suas fontes de financiamento**

| Discriminação | Realizado | Projetado | |
|---|---|---|---|
| | 2006 | 2007 - 2008 | 2009 - 2010 |
| **Programa/Projeto (Nominar)** | **3018 - ATUAÇÃO E EXPANSÃO DAS AÇÕES DO CORPO DE BOMBEIROS MILITAR DO AMAZONAS** | | |
| **Valor da Despesa (Fontes do Tesouro)** | **207.655,61** | **2.070.000,00** | **45.000,00** |
| Investimentos | 207.655,61 | 2.070.000,00 | 45.000,00 |
| **Fontes de Financiamento (Fontes do Tesouro)** | **207.655,61** | **2.070.000,00** | **45.000,00** |
| Convênios - Recursos de Outras Fontes | 94.764,61 | 65.000,00 | 40.000,00 |
| Outros Recursos Orçamentários | 112.891,00 | 2.005.000,00 | 5.000,00 |
| **Programa/Projeto (Nominar)** | **3020 - QUALIDADE NO ENSINO SUPERIOR** | | |
| **Valor da Despesa (Fontes do Tesouro)** | **6.308.634,09** | **23.996.000,00** | **13.792.000,00** |
| Investimentos | 6.308.634,09 | 23.996.000,00 | 13.792.000,00 |
| **Fontes de Financiamento (Fontes do Tesouro)** | **6.308.634,09** | **23.996.000,00** | **13.792.000,00** |
| Outros Recursos Orçamentários | 6.308.634,09 | 23.996.000,00 | 13.792.000,00 |
| **Programa/Projeto (Nominar)** | **3032 - CAPTAÇÃO E DIFUSÃO DE INFORMAÇÕES GOVERNAMENTAIS** | | |
| **Valor da Despesa (Fontes do Tesouro)** | **8.000,00** | **1.920.000,00** | **170.000,00** |
| Investimentos | 8.000,00 | 1.920.000,00 | 170.000,00 |
| **Fontes de Financiamento (Fontes do Tesouro)** | **8.000,00** | **1.920.000,00** | **170.000,00** |
| Outros Recursos Orçamentários | 8.000,00 | 1.920.000,00 | 170.000,00 |
| **Programa/Projeto (Nominar)** | **3039 - TELECOMUNICAÇÃO E RADIODIFUSÃO** | | |
| **Valor da Despesa (Fontes do Tesouro)** | **11.313,70** | **2.120.000,00** | **4.220.000,00** |
| Investimentos | 11.313,70 | 2.120.000,00 | 4.220.000,00 |
| **Fontes de Financiamento (Fontes do Tesouro)** | **11.313,70** | **2.120.000,00** | **4.220.000,00** |
| Outros Recursos Orçamentários | 11.313,70 | 2.120.000,00 | 4.220.000,00 |
| **Programa/Projeto (Nominar)** | **3051 - CONSTRUÇÃO, AMPLIAÇÃO, MODERNIZAÇÃO E FISCALIZAÇÃO DOS PORTOS E HIDROVIAS DO ESTADO DO AMAZONAS** | | |
| **Valor da Despesa (Fontes do Tesouro)** | **15.122.456,55** | **99.847.372,00** | **-** |
| Investimentos | 15.122.456,55 | 99.847.372,00 | - |
| **Fontes de Financiamento (Fontes do Tesouro)** | **15.122.456,55** | **99.847.372,00** | **-** |
| Convênios - Recursos de Outras Fontes | 10.609.597,69 | - | - |
| Outros Recursos Orçamentários | 4.512.858,86 | 99.847.372,00 | - |
| **Programa/Projeto (Nominar)** | **3054 - GESTÃO DA POLÍTICA DE MEIO AMBIENTE E DESENVOLVIMENTO SUSTENTÁVEL - AMAZONAS** | | |
| **Valor da Despesa (Fontes do Tesouro)** | **1.871.741,81** | **2.005.000,00** | **565.000,00** |
| Investimentos | 1.871.741,81 | 2.005.000,00 | 565.000,00 |
| **Fontes de Financiamento (Fontes do Tesouro)** | **1.871.741,81** | **2.005.000,00** | **565.000,00** |
| Convênios - Recursos de Outras Fontes | 1.581.327,51 | 270.000,00 | - |
| Outros Recursos Orçamentários | 290.414,30 | 1.735.000,00 | 565.000,00 |

**Anexos I - Lei 2.867, art. 9º, inciso II, alíneas "a", "b" e "c", inciso III e IV -**
**Demonstrativo dos programas de investimentos e suas fontes de financiamento**

| Discriminação | Realizado | Projetado | |
|---|---|---|---|
| | 2006 | 2007 - 2008 | 2009 - 2010 |
| **Programa/Projeto (Nominar)** | **3060 - GESTÃO DA POLÍTICA DE ASSISTÊNCIA SOCIAL** | | |
| **Valor da Despesa (Fontes do Tesouro)** | **119.940,00** | **-** | **-** |
| Investimentos | 119.940,00 | - | - |
| **Fontes de Financiamento (Fontes do Tesouro)** | **119.940,00** | **-** | **-** |
| Convênios - Recursos de Outras Fontes | 119.940,00 | - | - |
| **Programa/Projeto (Nominar)** | **3064 - AMAZONAS FLORESTAL - PROGRAMA ESTADUAL DE FLORESTAS E NEGÓCIOS SUSTENTÁVEIS** | | |
| **Valor da Despesa (Fontes do Tesouro)** | **30.000,00** | **505.000,00** | **1.000.000,00** |
| Investimentos | 30.000,00 | 505.000,00 | 1.000.000,00 |
| **Fontes de Financiamento (Fontes do Tesouro)** | **30.000,00** | **505.000,00** | **1.000.000,00** |
| Outros Recursos Orçamentários | 30.000,00 | 505.000,00 | 1.000.000,00 |
| **Programa/Projeto (Nominar)** | **3070 - TUDO PELA PREVENÇÃO E TRATAMENTO EM DERMATOLOGIA E DOENÇAS SEXUALMENTE TRANSMISSÍVEIS** | | |
| **Valor da Despesa (Fontes do Tesouro)** | **43.995,00** | **700.000,00** | **100.000,00** |
| Investimentos | 43.995,00 | 700.000,00 | 100.000,00 |
| **Fontes de Financiamento (Fontes do Tesouro)** | **43.995,00** | **700.000,00** | **100.000,00** |
| Convênios - Recursos de Outras Fontes | - | - | - |
| Outros Recursos Orçamentários | 43.995,00 | 700.000,00 | 100.000,00 |
| **Programa/Projeto (Nominar)** | **3072 - VIGILÂNCIA À SAÚDE** | | |
| **Valor da Despesa (Fontes do Tesouro)** | **114.266,71** | **47.568.000,00** | **100.000,00** |
| Investimentos | 114.266,71 | 47.568.000,00 | 100.000,00 |
| **Fontes de Financiamento (Fontes do Tesouro)** | **114.266,71** | **47.568.000,00** | **100.000,00** |
| Outros Recursos Orçamentários | 114.266,71 | 47.568.000,00 | 100.000,00 |
| **Programa/Projeto (Nominar)** | **3073 - REGISTRO MERCANTIL** | | |
| **Valor da Despesa (Fontes do Tesouro)** | **8.490,00** | **80.000,00** | **70.000,00** |
| Investimentos | 8.490,00 | 80.000,00 | 70.000,00 |
| **Fontes de Financiamento (Fontes do Tesouro)** | **8.490,00** | **80.000,00** | **70.000,00** |
| Outros Recursos Orçamentários | 8.490,00 | 80.000,00 | 70.000,00 |
| **Programa/Projeto (Nominar)** | **3076 - ATENÇÃO AMBULATORIAL E HOSPITALAR DE MÉDIA E ALTA COMPLEXIDADE** | | |
| **Valor da Despesa (Fontes do Tesouro)** | **386.174,41** | **62.000,00** | **62.000,00** |
| Investimentos | 386.174,41 | 62.000,00 | 62.000,00 |
| **Fontes de Financiamento (Fontes do Tesouro)** | **386.174,41** | **62.000,00** | **62.000,00** |
| Outros Recursos Orçamentários | 386.174,41 | 62.000,00 | 62.000,00 |
| **Programa/Projeto (Nominar)** | **3082 - FORTALECIMENTO DA ATENÇÃO BÁSICA** | | |
| **Valor da Despesa (Fontes do Tesouro)** | **46.081,88** | **190.000,00** | **190.000,00** |
| Investimentos | 46.081,88 | 190.000,00 | 190.000,00 |
| **Fontes de Financiamento (Fontes do Tesouro)** | **46.081,88** | **190.000,00** | **190.000,00** |
| Outros Recursos Orçamentários | 46.081,88 | 190.000,00 | 190.000,00 |

**Anexos I - Lei 2.867, art. 9º, inciso II, alíneas "a", "b" e "c", inciso III e IV -**
**Demonstrativo dos programas de investimentos e suas fontes de financiamento**

| Discriminação | Realizado | Projetado | |
|---|---|---|---|
| | 2006 | 2007 - 2008 | 2009 - 2010 |
| **Programa/Projeto (Nominar)** | **3083 - ASSISTÊNCIA À POPULAÇÃO COM DOENÇAS INFECCIOSAS E PARASITÁRIAS/DOENÇAS TROPICAIS** | | |
| **Valor da Despesa (Fontes do Tesouro)** | **858.671,05** | **4.127.000,00** | **219.000,00** |
| Investimentos | 858.671,05 | 4.127.000,00 | 219.000,00 |
| **Fontes de Financiamento (Fontes do Tesouro)** | **858.671,05** | **4.127.000,00** | **219.000,00** |
| Convênios - Recursos de Outras Fontes | 323.345,40 | - | - |
| Outros Recursos Orçamentários | 535.325,65 | 4.127.000,00 | 219.000,00 |
| **Programa/Projeto (Nominar)** | **3084 - APOIO LOGÍSTICO E ARTICULAÇÃO POLÍTICA DO GOVERNO** | | |
| **Valor da Despesa (Fontes do Tesouro)** | **150.000,00** | **20.000,00** | **-** |
| Investimentos | 150.000,00 | 20.000,00 | - |
| **Fontes de Financiamento (Fontes do Tesouro)** | **150.000,00** | **20.000,00** | **-** |
| Outros Recursos Orçamentários | 150.000,00 | 20.000,00 | - |
| **Programa/Projeto (Nominar)** | **3098 - RECUPERAÇÃO E ABERTURA DA MALHA VIÁRIA DO AMAZONAS** | | |
| **Valor da Despesa (Fontes do Tesouro)** | **55.945.567,69** | **325.055.000,00** | **-** |
| Investimentos | 55.945.567,69 | 325.055.000,00 | - |
| **Fontes de Financiamento (Fontes do Tesouro)** | **55.945.567,69** | **325.055.000,00** | **-** |
| Convênios - Recursos de Outras Fontes | - | - | - |
| Outros Recursos Orçamentários | 55.945.567,69 | 325.055.000,00 | - |
| **Programa/Projeto (Nominar)** | **3102 - MODERNIZAÇÃO DA GESTÃO E DO PLANEJAMENTO** | | |
| **Valor da Despesa (Fontes do Tesouro)** | **379.514,76** | **4.983.900,00** | **3.755.500,00** |
| Investimentos | 379.514,76 | 4.983.900,00 | 3.755.500,00 |
| **Fontes de Financiamento (Fontes do Tesouro)** | **379.514,76** | **4.983.900,00** | **3.755.500,00** |
| Convênios - Recursos de Outras Fontes | - | 140.000,00 | 140.000,00 |
| Outros Recursos Orçamentários | 379.514,76 | 4.843.900,00 | 3.615.500,00 |
| **Programa/Projeto (Nominar)** | **3107 - MODERNIZAÇÃO E OPERACIONALIZAÇÃO DA DEFENSORIA PÚBLICA DO ESTADO DO AMAZONAS** | | |
| **Valor da Despesa (Fontes do Tesouro)** | **85.306,38** | **2.000.000,00** | **2.000.000,00** |
| Investimentos | 85.306,38 | 2.000.000,00 | 2.000.000,00 |
| **Fontes de Financiamento (Fontes do Tesouro)** | **85.306,38** | **2.000.000,00** | **2.000.000,00** |
| Outros Recursos Orçamentários | 85.306,38 | 2.000.000,00 | 2.000.000,00 |
| **Programa/Projeto (Nominar)** | **3110 - DESENVOLVIMENTO DA POLÍTICA DE INVESTIMENTO EM SAÚDE** | | |
| **Valor da Despesa (Fontes do Tesouro)** | **76.597.849,87** | **122.924.000,00** | **32.760.000,00** |
| Investimentos | 76.597.849,87 | 122.924.000,00 | 32.760.000,00 |
| **Fontes de Financiamento (Fontes do Tesouro)** | **76.597.849,87** | **122.924.000,00** | **32.760.000,00** |
| Convênios - Recursos de Outras Fontes | 2.483,27 | - | - |
| Outros Recursos Orçamentários | 76.595.366,60 | 122.924.000,00 | 32.760.000,00 |

**Anexos I - Lei 2.867, art. 9º, inciso II, alíneas "a", "b" e "c", inciso III e IV -**
**Demonstrativo dos programas de investimentos e suas fontes de financiamento**

| Discriminação | Realizado | Projetado | |
|---|---|---|---|
| | 2006 | 2007 - 2008 | 2009 - 2010 |
| **Programa/Projeto (Nominar)** | **3111 - AMAZONAS AMBIENTAL - CONTROLE DAS ATIVIDADES POTENCIALMENTE POLUIDORAS E/OU DEGRADADORAS DO MEIO AMBIENTE** | | |
| **Valor da Despesa (Fontes do Tesouro)** | **47.000,00** | **68.000,00** | **80.000,00** |
| Investimentos | 47.000,00 | 68.000,00 | 80.000,00 |
| **Fontes de Financiamento (Fontes do Tesouro)** | **47.000,00** | **68.000,00** | **80.000,00** |
| Convênios - Recursos de Outras Fontes | - | - | - |
| Outros Recursos Orçamentários | 47.000,00 | 68.000,00 | 80.000,00 |
| **Programa/Projeto (Nominar)** | **3114 - CIÊNCIA E TECNOLOGIA PARA O DESENVOLVIMENTO DO AMAZONAS** | | |
| **Valor da Despesa (Fontes do Tesouro)** | **76.372,00** | **15.369.000,00** | **-** |
| Investimentos | 76.372,00 | 15.369.000,00 | - |
| **Fontes de Financiamento (Fontes do Tesouro)** | **76.372,00** | **15.369.000,00** | **-** |
| Outros Recursos Orçamentários | 76.372,00 | 15.369.000,00 | - |
| **Programa/Projeto (Nominar)** | **3135 - PROJETO DE DESENVOLVIMENTO REGIONAL DO ESTADO DO AMAZONAS - ZONA FRANCA VERDE** | | |
| **Valor da Despesa (Fontes do Tesouro)** | **2.354.787,29** | **26.000.000,00** | **26.000.000,00** |
| Investimentos | 2.354.787,29 | 26.000.000,00 | 26.000.000,00 |
| **Fontes de Financiamento (Fontes do Tesouro)** | **2.354.787,29** | **26.000.000,00** | **26.000.000,00** |
| Outros Recursos Orçamentários | 2.354.787,29 | 26.000.000,00 | 26.000.000,00 |
| **Programa/Projeto (Nominar)** | **3145 - REGULARIZAÇÃO FUNDIÁRIA** | | |
| **Valor da Despesa (Fontes do Tesouro)** | **634.970,00** | **40.000,00** | **40.000,00** |
| Investimentos | 634.970,00 | 40.000,00 | 40.000,00 |
| Outras Despesas de Investimentos | - | - | - |
| **Fontes de Financiamento (Fontes do Tesouro)** | **634.970,00** | **40.000,00** | **40.000,00** |
| Convênios - Recursos de Outras Fontes | - | 20.000,00 | 20.000,00 |
| Outros Recursos Orçamentários | 634.970,00 | 20.000,00 | 20.000,00 |
| **Programa/Projeto (Nominar)** | **3148 - DESENVOLVIMENTO E MODERNIZAÇÃO DA ATUAÇÃO LEGISLATIVA** | | |
| **Valor da Despesa (Fontes do Tesouro)** | **23.556.657,69** | **24.870.000,00** | **18.755.000,00** |
| Investimentos | 23.556.657,69 | 24.870.000,00 | 18.755.000,00 |
| **Fontes de Financiamento (Fontes do Tesouro)** | **23.556.657,69** | **24.870.000,00** | **18.755.000,00** |
| Outros Recursos Orçamentários | 23.556.657,69 | 24.870.000,00 | 18.755.000,00 |
| **Programa/Projeto (Nominar)** | **3156 - APRIMORAMENTO DO ENSINO MÉDIO** | | |
| **Valor da Despesa (Fontes do Tesouro)** | **11.368.333,70** | **75.902.000,00** | **54.202.000,00** |
| Investimentos | 11.368.333,70 | 75.902.000,00 | 54.202.000,00 |
| **Fontes de Financiamento (Fontes do Tesouro)** | **11.368.333,70** | **75.902.000,00** | **54.202.000,00** |
| Outros Recursos Orçamentários | 11.368.333,70 | 75.902.000,00 | 54.202.000,00 |

**Anexos I - Lei 2.867, art. 9º, inciso II, alíneas "a", "b" e "c", inciso III e IV -**
**Demonstrativo dos programas de investimentos e suas fontes de financiamento**

| Discriminação | Realizado | Projetado | |
|---|---|---|---|
| | 2006 | 2007 - 2008 | 2009 - 2010 |
| **Programa/Projeto (Nominar)** | **3158 - APRIMORAMENTO DO ENSINO FUNDAMENTAL** | | |
| **Valor da Despesa (Fontes do Tesouro)** | **69.212.987,93** | **281.304.000,00** | **94.004.000,00** |
| Investimentos | 69.212.987,93 | 281.304.000,00 | 94.004.000,00 |
| **Fontes de Financiamento (Fontes do Tesouro)** | **69.212.987,93** | **281.304.000,00** | **94.004.000,00** |
| Outros Recursos Orçamentários | 69.212.987,93 | 281.304.000,00 | 94.004.000,00 |
| **Programa/Projeto (Nominar)** | **3161 - FORMAÇÃO E CAPACITAÇÃO PROFISSIONAL** | | |
| **Valor da Despesa (Fontes do Tesouro)** | **1.412.681,68** | **29.294.000,00** | **29.294.000,00** |
| Investimentos | 1.412.681,68 | 29.294.000,00 | 29.294.000,00 |
| **Fontes de Financiamento (Fontes do Tesouro)** | **1.412.681,68** | **29.294.000,00** | **29.294.000,00** |
| Outros Recursos Orçamentários | 1.412.681,68 | 29.294.000,00 | 29.294.000,00 |
| **Programa/Projeto (Nominar)** | **3166 - PROGRAMA SOCIAL E AMBIENTAL DOS IGARAPÉS DE MANAUS** | | |
| **Valor da Despesa (Fontes do Tesouro)** | **143.357.709,00** | **358.120.000,00** | **30.000.000,00** |
| Investimentos | 143.037.709,00 | 357.800.000,00 | 30.000.000,00 |
| Outras Despesas de Investimentos | 320.000,00 | 320.000,00 | - |
| **Fontes de Financiamento (Fontes do Tesouro)** | **143.357.709,00** | **358.120.000,00** | **30.000.000,00** |
| Operações de Crédito | 13.515.081,60 | 123.000.000,00 | - |
| Outros Recursos Orçamentários | 129.842.627,40 | 235.120.000,00 | 30.000.000,00 |
| **Programa/Projeto (Nominar)** | **3167 - PROGRAMA DE INFRA-ESTRUTURA URBANA VIÁRIA PARA O AMAZONAS** | | |
| **Valor da Despesa (Fontes do Tesouro)** | **166.604.748,14** | **702.397.628,00** | **-** |
| Investimentos | 166.604.748,14 | 702.397.628,00 | - |
| **Fontes de Financiamento (Fontes do Tesouro)** | **166.604.748,14** | **702.397.628,00** | **-** |
| Convênios - Recursos de Outras Fontes | 5.452.307,61 | - | - |
| Outros Recursos Orçamentários | 161.152.440,53 | 702.397.628,00 | - |
| **Programa/Projeto (Nominar)** | **3169 - UNIVERSALIZAÇÃO DO ACESSO AOS SERVIÇOS PÚBLICOS E PROGRAMAS DE GOVERNO** | | |
| **Valor da Despesa (Fontes do Tesouro)** | **7.600,00** | **50.000,00** | **40.000,00** |
| Investimentos | 7.600,00 | 50.000,00 | 40.000,00 |
| **Fontes de Financiamento (Fontes do Tesouro)** | **7.600,00** | **50.000,00** | **40.000,00** |
| Convênios - Recursos de Outras Fontes | - | 20.000,00 | 20.000,00 |
| Outros Recursos Orçamentários | 7.600,00 | 30.000,00 | 20.000,00 |
| **Programa/Projeto (Nominar)** | **3171 - EMPREGO PARA TODOS** | | |
| **Valor da Despesa (Fontes do Tesouro)** | **97.484,00** | **6.000,00** | **-** |
| Investimentos | 97.484,00 | 6.000,00 | - |
| **Fontes de Financiamento (Fontes do Tesouro)** | **97.484,00** | **6.000,00** | **-** |
| Convênios - Recursos de Outras Fontes | 22.840,00 | 6.000,00 | - |
| Outros Recursos Orçamentários | 74.644,00 | - | - |

**Anexos I - Lei 2.867, art. 9º, inciso II, alíneas "a", "b" e "c", inciso III e IV -**
**Demonstrativo dos programas de investimentos e suas fontes de financiamento**

| Discriminação | Realizado | Projetado | |
|---|---|---|---|
| | 2006 | 2007 - 2008 | 2009 - 2010 |
| **Programa/Projeto (Nominar)** | **3185 - SANEAMENTO, EXTENSÃO E ABASTECIMENTO DE ÁGUA PARA O AMAZONAS** | | |
| **Valor da Despesa (Fontes do Tesouro)** | **11.343.464,48** | **35.050.000,00** | **-** |
| Investimentos | 11.343.464,48 | 35.050.000,00 | - |
| **Fontes de Financiamento (Fontes do Tesouro)** | **11.343.464,48** | **35.050.000,00** | **-** |
| Convênios - Recursos de Outras Fontes | - | - | - |
| Outros Recursos Orçamentários | 11.343.464,48 | 35.050.000,00 | - |
| **Programa/Projeto (Nominar)** | **3187 - INSTALAÇÃO E EXPANSÃO DA REDE DE ELETRIFICAÇÃO RURAL NO ESTADO DO AMAZONAS** | | |
| **Valor da Despesa (Fontes do Tesouro)** | **317.626,81** | **2.363.000,00** | **-** |
| Investimentos | 317.626,81 | 2.363.000,00 | - |
| **Fontes de Financiamento (Fontes do Tesouro)** | **317.626,81** | **2.363.000,00** | **-** |
| Outros Recursos Orçamentários | 317.626,81 | 2.363.000,00 | - |
| **Programa/Projeto (Nominar)** | **3190 - ASSISTÊNCIA AMBULATORIAL E HOSPITALAR DE MÉDIA E ALTA COMPLEXIDADE EM TRAUMATO-ORTOPEDIA** | | |
| **Valor da Despesa (Fontes do Tesouro)** | **23.842,80** | **172.000,00** | **172.000,00** |
| Investimentos | 23.842,80 | 172.000,00 | 172.000,00 |
| **Fontes de Financiamento (Fontes do Tesouro)** | **23.842,80** | **172.000,00** | **172.000,00** |
| Outros Recursos Orçamentários | 23.842,80 | 172.000,00 | 172.000,00 |
| **Programa/Projeto (Nominar)** | **3191 - CONSTRUÇÃO E VALORIZAÇÃO DE PRÉDIOS E ESPAÇOS PÚBLICOS** | | |
| **Valor da Despesa (Fontes do Tesouro)** | **10.493.329,11** | **34.000.000,00** | **-** |
| Investimentos | 10.493.329,11 | 34.000.000,00 | - |
| **Fontes de Financiamento (Fontes do Tesouro)** | **10.493.329,11** | **34.000.000,00** | **-** |
| Convênios - Recursos de Outras Fontes | 6.275.483,40 | - | - |
| Outros Recursos Orçamentários | 4.217.845,71 | 34.000.000,00 | - |
| **Programa/Projeto (Nominar)** | **8103 - PATRIMÔNIO HISTÓRICO, CULTURAL E ARTÍSTICO DO ESTADO** | | |
| **Valor da Despesa (Fontes do Tesouro)** | **2.391.319,74** | **45.335.687,00** | **866.604,00** |
| Investimentos | 2.391.319,74 | 45.335.687,00 | 866.604,00 |
| **Fontes de Financiamento (Fontes do Tesouro)** | **2.391.319,74** | **45.335.687,00** | **866.604,00** |
| Outros Recursos Orçamentários | 2.391.319,74 | 45.335.687,00 | 866.604,00 |
| **TOTAL GERAL** | | | |
| **Valor da Despesa (Fontes do Tesouro)** | **733.516.839,24** | 2.417.306.089,00 | **354.309.497,00** |
| Investimentos | 733.196.839,24 | 2.415.666.089,00 | 352.989.497,00 |
| Outras despesas de Investimentos | 915.679,43 | 320.000,00 | 1.320.000,00 |
| **Fontes de Financiamento (Fontes do Tesouro)** | **733.516.839,24** | **2.371.970.402,00** | **354.309.497,00** |
| Operações de Crédito | 13.515.081,60 | - | - |
| Alienação de Ativos | - | - | - |
| Recursos de Convênios | 31.197.790,92 | 27.692.804,00 | 1.417.000,00 |
| Outros Recursos Orçamentários | 688.803.966,72 | 2.265.781.673,00 | 352.892.497,00 |

**Anexos II – Lei 2.867, art. 5°, 3, inciso I e II, § 4°, incisos I, II e III.**

- Demonstrativo dos programas, com adequações na Revisão do PPA 2006.

Legenda:
Programas, Ações e demais atributos que sofreram alteração, exclusão ou inclusão, conforme legenda abaixo:

***Itálico -*** *Palavras com alteração das características;*
~~**Tachado**~~ **-** ~~Palavras com item excluído;~~
**Sublinhado -** Palavras com item incluído;
**Normal -** Palavras que tiveram alteração apenas na Unidade de Medida que não consta no presente Relatório (Anexo I).

**PLANO PLURIANUAL**

**ANEXO I I - Programas de Governo que sofreram adequações de acordo com o Art. 5º, § 3º, Inciso I e II da Lei nº 2.867, de 19 de dezembro de 2003.**

**Programa Finalistico**

**Valores em R$ 1,00**

## PROGRAMA: 2502 AÇÃO JUDICIÁRIA E DE CIDADANIA

| Titulo | Produto | Regionalização | Periodo 2004 - 2007 | | | |
|---|---|---|---|---|---|---|
| | | | Meta | R$ | Meta | R$ |
| **Atividades** | | | | | | |
| Ações de Implementação do Código de Defesa do Consumidor do Estado do Amazonas | Procedimentos realizados | Estado | *2.801,00* | *751.273,00* | - | - |
| Proteção e Defesa dos Direitos da Cidadania - Direitos Individuais e Coletivos. | Pessoa assistida | Estado | *792,00* | *560.000,00* | - | - |
| **Projetos** | | | | | | |
| Construção e Estruturação de Células Operacionais | Unidades construídas e aparelhadas | Região do Rio Negro/Solimões | 20,00 | - | - | - |
| Participação do Ministério Público na Estruturação da Escola Superior do Ministério Público | Escola Estruturada | Estado | - | *1.180.000,00* | - | - |

## PROGRAMA: 3172 AMAZONAS EMPREENDEDOR

**INDICADORES**

| Descrição | Unidade | Indice de Referencia | Data de Apuração | Base Geógrafica: | Periodicidade: | Previsão para os Índices | | | |
|---|---|---|---|---|---|---|---|---|---|
| | | | | | | 2004 | 2005 | 2006 | 2007 |
| | | 0,00 | | | | 0 | 0 | 0 | 0 |

**Fonte:** **Fórmula:**

| Titulo | Produto | Regionalização | Periodo 2004 - 2007 | | | |
|---|---|---|---|---|---|---|
| | | | Meta | R$ | Meta | R$ |
| **Atividades** | | | | | | |
| Apoio ao fomento do Pólo Moveleiro de Itacoatiara | Empregos Diretos e Indiretos | Região do Médio Amazonas | - | - | - | - |
| Incentivo aos Empreendimentos Produtivos - RENDAMAZ | Grupos de cidadãos atendidos | Estado | *1.226,00* | 274.000,00 | - | - |

**PLANO PLURIANUAL**

**ANEXO I I - Programas de Governo que sofreram adequações de acordo com o Art. 5º, § 3º, Inciso I e II da Lei nº 2.867, de 19 de dezembro de 2003.**

**Programa Finalistico**

**Valores em R$ 1,00**

## PROGRAMA: 3111 AMAZONAS AMBIENTAL - CONTROLE DAS ATIVIDADES POTENCIALMENTE POLUIDORAS E/OU DEGRADADORAS DO MEIO AMBIENTE DOS RECURSOS NATURAIS

### INDICADORES

| Descrição | Unidade | Indice de Referencia | Data de Apuração | Base Geógrafica: | Periodicidade: | Previsão para os Índices 2004 | 2005 | 2006 | 2007 |
|---|---|---|---|---|---|---|---|---|---|
| Número de licenças ambientais | Unidade | 1.735,00 | 31/12/2003 | Estadual | Anual | 2.041,00 | 2.350,00 | 2.575,00 | 2.832,00 |
| **Fonte:** Instituto de Proteção Ambiental do Amazonas e INPE | | | | **Fórmula:** total de licenças solicitadas/total de licenças emitidas | | | | | |
| Número de licenças ambientais | Unidade | 1.735,00 | 31/12/2003 | Estadual | Anual | 2.041,00 | 2.350,00 | 2.575,00 | 2.832,00 |
| **Fonte:** Instituto de Proteção Ambiental do Amazonas e INPE | | | | **Fórmula:** total de licenças solicitadas/total de licenças emitidas | | | | | |
| Número de licenças ambientais | Unidade | 1.735,00 | 31/12/2003 | Estadual | Anual | 2.041,00 | 2.350,00 | 2.575,00 | 2.832,00 |
| **Fonte:** Instituto de Proteção Ambiental do Amazonas e INPE | | | | **Fórmula:** total de licenças solicitadas/total de licenças emitidas | | | | | |
| Número de licenças ambientais | Unidade | 1.735,00 | 31/12/2003 | Estadual | Anual | 2.041,00 | 2.350,00 | 2.575,00 | 2.832,00 |
| **Fonte:** Instituto de Proteção Ambiental do Amazonas e INPE | | | | **Fórmula:** total de licenças solicitadas/total de licenças emitidas | | | | | |
| Número de licenças ambientais | Unidade | 1.735,00 | 31/12/2003 | Estadual | Anual | 2.041,00 | 2.350,00 | 2.575,00 | 2.832,00 |
| **Fonte:** Instituto de Proteção Ambiental do Amazonas e INPE | | | | **Fórmula:** total de licenças solicitadas/total de licenças emitidas | | | | | |
| Número de licenças ambientais | Unidade | 1.735,00 | 31/12/2003 | Estadual | Anual | 2.041,00 | 2.350,00 | 2.575,00 | 2.832,00 |
| **Fonte:** Instituto de Proteção Ambiental do Amazonas e INPE | | | | **Fórmula:** total de licenças solicitadas/total de licenças emitidas | | | | | |
| Número de licenças ambientais | Unidade | 1.735,00 | 31/12/2003 | Estadual | Anual | 2.041,00 | 2.350,00 | 2.575,00 | 2.832,00 |
| **Fonte:** Instituto de Proteção Ambiental do Amazonas e INPE | | | | **Fórmula:** total de licenças solicitadas/total de licenças emitidas | | | | | |

| Titulo | Produto | Regionalização | Periodo 2004 - 2007 Meta | R$ | Meta | R$ |
|---|---|---|---|---|---|---|
| **Atividades** | | | | | | |
| Gestão de Unidades de Conservação e Proteção Integral | Unidade de Conservação gerenciada | Estado | *40,00* | 884.696,00 | - | - |
| | | Região do Alto Rio Negro | 8,00 | - | - | - |
| | | Região do Baixo Amazonas | 4,00 | - | - | - |
| | | Região do Madeira | - | - | - | - |

**PLANO PLURIANUAL**

**ANEXO I I - Programas de Governo que sofreram adequações de acordo com o Art. 5º, § 3º, Inciso I e II da Lei nº 2.867, de 19 de dezembro de 2003.**

**Programa Finalistico**

**Valores em R$ 1,00**

| | | | | | | |
|---|---|---|---|---|---|---|
| | | Região do Médio Amazonas | 4,00 | - | - | - |
| | | Região do Purus | - | - | - | - |
| | | Região do Rio Negro/Solimões | 6,00 | - | - | - |
| | | Região do Triângulo (Jutaí, Juruá, Solimões) | - | - | - | - |
| Implementação e Execução de Projetos de Proteção e Uso Sustentável dos Recursos Naturais | Projetos e Convênios realizados/firmados | Estado | *250.710,00* | 1.588.135,00 | - | - |
| | | Região do Baixo Amazonas | 4,00 | - | - | - |
| | | Região do Madeira | 4,00 | - | - | - |
| | | Região do Médio Amazonas | 4,00 | - | - | - |
| | | Região do Purus | 4,00 | - | - | - |
| | | Região do Rio Negro/Solimões | 8,00 | - | - | - |
| Monitoramento, Controle, Fiscalização e Licenciamento Ambiental das Atividades Potencialmente Poluidoras | Fiscalizações e vistorias realizadas | Estado | 14.428,00 | *4.563.169,00* | - | - |
| | | Região do Rio Negro/Solimões | - | *155.000,00* | - | - |

**PLANO PLURIANUAL**

**ANEXO I I - Programas de Governo que sofreram adequações de acordo com o Art. 5º, § 3º, Inciso I e II da Lei nº 2.867, de 19 de dezembro de 2003.**

**Programa Finalistico**

**Valores em R$ 1,00**

## PROGRAMA: 0200 AMAZONAS ANTIDROGAS

**INDICADORES**

| Descrição | Unidade | Indice de Referencia | Data de Apuração | Base Geógrafica: | Periodicidade: | Previsão para os Índices 2004 | 2005 | 2006 | 2007 |
|---|---|---|---|---|---|---|---|---|---|
| Redução do número de casos de uso de drogas | Percentagem | 0,00 (em apuração) | | Estadual | Anual | 125,00 | 125,00 | 125,00 | 125,00 |
| **Fonte:** CONEN | | | | **Fórmula:** %= 500-85/500*100 | | | | | |
| Redução do número de casos de uso de drogas | Percentagem | 0,00 (em apuração) | | Estadual | Anual | 125,00 | 125,00 | 125,00 | 125,00 |
| **Fonte:** CONEN | | | | **Fórmula:** %= 500-85/500*100 | | | | | |
| Redução do número de casos de uso de drogas | Percentagem | 0,00 (em apuração) | | Estadual | Anual | 125,00 | 125,00 | 125,00 | 125,00 |
| **Fonte:** CONEN | | | | **Fórmula:** %= 500-85/500*100 | | | | | |
| Redução do número de casos de uso de drogas | Percentagem | 0,00 (em apuração) | | Estadual | Anual | 125,00 | 125,00 | 125,00 | 125,00 |
| **Fonte:** CONEN | | | | **Fórmula:** %= 500-85/500*100 | | | | | |
| Redução do número de casos de uso de drogas | Percentagem | 0,00 (em apuração) | | Estadual | Anual | 125,00 | 125,00 | 125,00 | 125,00 |
| **Fonte:** CONEN | | | | **Fórmula:** %= 500-85/500*100 | | | | | |
| Redução do número de casos de uso de drogas | Percentagem | 0,00 (em apuração) | | Estadual | Anual | 125,00 | 125,00 | 125,00 | 125,00 |
| **Fonte:** CONEN | | | | **Fórmula:** %= 500-85/500*100 | | | | | |
| Redução do número de casos de uso de drogas | Percentagem | 0,00 (em apuração) | | Estadual | Anual | 125,00 | 125,00 | 125,00 | 125,00 |
| **Fonte:** CONEN | | | | **Fórmula:** %= 500-85/500*100 | | | | | |
| Redução do número de casos de uso de drogas | Percentagem | 0,00 (em apuração) | | Estadual | Anual | 125,00 | 125,00 | 125,00 | 125,00 |
| **Fonte:** CONEN | | | | **Fórmula:** %= 500-85/500*100 | | | | | |

| Titulo | Produto | Regionalização | Periodo 2004 - 2007 Meta | R$ | Meta | R$ |
|---|---|---|---|---|---|---|
| **Projetos** | | | | | | |
| Criação de Escritórios de Representação do Conselho Estadual Anti Drogas | Município Beneficiado | Estado | 3,00 | 109.000,00 | - | - |
| | | Região do Alto Solimões | - | - | - | - |
| | | Região do Baixo Amazonas | - | - | - | - |
| | | Região do Madeira | - | - | - | - |
| | | Região do Médio Amazonas | - | - | - | - |

| | | | | |
|---|---|---|---|---|
| Região do Rio Negro/Solimões | - | - | - | - |
| Região do Triângulo (Jutaí, Juruá, Solimões) | - | - | - | - |

**PLANO PLURIANUAL**

**ANEXO I I - Programas de Governo que sofreram adequações de acordo com o Art. 5º, § 3º, Inciso I e II da Lei nº 2.867, de 19 de dezembro de 2003.**

**Programa Finalistico**

**Valores em R$ 1,00**

## PROGRAMA: 2003 AMAZONAS CULTURAL

**PLANO PLURIANUAL**

**ANEXO I I - Programas de Governo que sofreram adequações de acordo com o Art. 5º, § 3º, Inciso I e II da Lei nº 2.867, de 19 de dezembro de 2003.**

**Programa Finalistico**

**Valores em R$ 1,00**

**INDICADORES**

| Descrição | Unidade | Indice de Referencia | Data de Apuração | Base Geógrafica: | Periodicidade: | Previsão para os Índices | | | |
|---|---|---|---|---|---|---|---|---|---|
| | | | | | | 2004 | 2005 | 2006 | 2007 |
| Número de público por espetáculos | Unidade | 0,00 (em apuração) | | Estadual | Anual | 1.469.000,00 | 1.615.600,00 | 1.777.270,00 | 1.954.995,00 |
| **Fonte:** SEC | | | | **Fórmula:** Número de público/por quantidade de espetáculo | | | | | |
| Número de público por espetáculos | Unidade | 0,00 (em apuração) | | Estadual | Anual | 1.469.000,00 | 1.615.600,00 | 1.777.270,00 | 1.954.995,00 |
| **Fonte:** SEC | | | | **Fórmula:** Número de público/por quantidade de espetáculo | | | | | |
| Número de público por espetáculos | Unidade | 0,00 (em apuração) | | Estadual | Anual | 1.469.000,00 | 1.615.600,00 | 1.777.270,00 | 1.954.995,00 |
| **Fonte:** SEC | | | | **Fórmula:** Número de público/por quantidade de espetáculo | | | | | |
| Número de público por espetáculos | Unidade | 0,00 (em apuração) | | Estadual | Anual | 1.469.000,00 | 1.615.600,00 | 1.777.270,00 | 1.954.995,00 |
| **Fonte:** SEC | | | | **Fórmula:** Número de público/por quantidade de espetáculo | | | | | |
| Número de público por espetáculos | Unidade | 0,00 (em apuração) | | Estadual | Anual | 1.469.000,00 | 1.615.600,00 | 1.777.270,00 | 1.954.995,00 |
| **Fonte:** SEC | | | | **Fórmula:** Número de público/por quantidade de espetáculo | | | | | |
| Número de público por espetáculos | Unidade | 0,00 (em apuração) | | Estadual | Anual | 1.469.000,00 | 1.615.600,00 | 1.777.270,00 | 1.954.995,00 |
| **Fonte:** SEC | | | | **Fórmula:** Número de público/por quantidade de espetáculo | | | | | |
| Número de público por espetáculos | Unidade | 0,00 (em apuração) | | Estadual | Anual | 1.469.000,00 | 1.615.600,00 | 1.777.270,00 | 1.954.995,00 |
| **Fonte:** SEC | | | | **Fórmula:** Número de público/por quantidade de espetáculo | | | | | |
| Número de público por espetáculos | Unidade | 0,00 (em apuração) | | Estadual | Anual | 1.469.000,00 | 1.615.600,00 | 1.777.270,00 | 1.954.995,00 |
| **Fonte:** SEC | | | | **Fórmula:** Número de público/por quantidade de espetáculo | | | | | |
| Número de visitantes por espaço cultural | Unidade | 0,00 | | Estadual | Anual | 682.133,00 | 716.240,00 | 752.052,00 | 789.655,00 |
| **Fonte:** SEC | | | | **Fórmula:** Número de visitantes por espaço cultural | | | | | |
| Número de visitantes por espaço cultural | Unidade | 0,00 | | Estadual | Anual | 682.133,00 | 716.240,00 | 752.052,00 | 789.655,00 |
| **Fonte:** SEC | | | | **Fórmula:** Número de visitantes por espaço cultural | | | | | |
| Número de visitantes por espaço cultural | Unidade | 0,00 | | Estadual | Anual | 682.133,00 | 716.240,00 | 752.052,00 | 789.655,00 |

**Valores em R$ 1,00**

| | | | | | | | | | |
|---|---|---|---|---|---|---|---|---|---|
| **Fonte:** SEC | | | | **Fórmula:** Número de visitantes por espaço cultural | | | | | |
| Número de visitantes por espaço cultural | Unidade | 0,00 | | Estadual | Anual | 682.133,00 | 716.240,00 | 752.052,00 | 789.655,00 |
| **Fonte:** SEC | | | | **Fórmula:** Número de visitantes por espaço cultural | | | | | |
| Número de visitantes por espaço cultural | Unidade | 0,00 | | Estadual | Anual | 682.133,00 | 716.240,00 | 752.052,00 | 789.655,00 |
| **Fonte:** SEC | | | | **Fórmula:** Número de visitantes por espaço cultural | | | | | |
| Número de visitantes por espaço cultural | Unidade | 0,00 | | Estadual | Anual | 682.133,00 | 716.240,00 | 752.052,00 | 789.655,00 |
| **Fonte:** SEC | | | | **Fórmula:** Número de visitantes por espaço cultural | | | | | |
| Número de visitantes por espaço cultural | Unidade | 0,00 | | Estadual | Anual | 682.133,00 | 716.240,00 | 752.052,00 | 789.655,00 |
| **Fonte:** SEC | | | | **Fórmula:** Número de visitantes por espaço cultural | | | | | |
| Número de visitantes por espaço cultural | Unidade | 0,00 | | Estadual | Anual | 682.133,00 | 716.240,00 | 752.052,00 | 789.655,00 |
| **Fonte:** SEC | | | | **Fórmula:** Número de visitantes por espaço cultural | | | | | |

| Titulo | Produto | Regionalização | Periodo 2004 - 2007 | | | |
|---|---|---|---|---|---|---|
| | | | Meta | R$ | Meta | R$ |
| **Atividades** | | | | | | |
| Apoio a Projetos Culturais | Evento realizado/apoiado | Estado | - | - | - | - |
| | | Região do Rio Negro/Solimões | - | - | - | - |
| Apoio as Festas Populares na Capital e Inteior. | Evento realizado/apoiado | Estado | *671,00* | *6.855.000,00* | - | - |
| | | Região do Alto Solimões | - | *100.000,00* | - | - |
| | | Região do Baixo Amazonas | - | *10.000,00* | - | - |
| | | Região do Médio Amazonas | - | *21.000,00* | - | - |
| | | Região do Rio Negro/Solimões | - | *150.000,00* | - | - |
| Captação de Produção para o Pólo Audiovisual | Produções captadas | Estado | - | *707.000,00* | - | - |
| Circulação Artística na Capital e Interior | Evento realizado | Estado | *570,00* | *9.357.280,00* | - | - |
| Prêmios Governo do Estado | Artista premiado | Estado | - | *312.480,00* | - | - |
| Teatro Patrimônio Cultural – Teatro Amazonas | Evento realizado | Região do Rio Negro/Solimões | *151,00* | *36.037.440,00* | - | - |

## PROGRAMA: 3006 AMAZONAS INDÍGENA

| Titulo | Produto | Regionalização | Periodo 2004 - 2007 | | | |
|---|---|---|---|---|---|---|
| | | | Meta | R$ | Meta | R$ |
| **Atividades** | | | | | | |
| Fortalecimento das Organizações Indígenas | Organizações assistidas | Estado | *61,00* | *351.000,00* | - | - |
| Valorização e Divulgação da Diversidade Cultural e dos Direitos dos Povos Indígenas | Projetos implementados | Estado | *257,00* | *310.000,00* | - | - |

**PLANO PLURIANUAL**

**ANEXO I I - Programas de Governo que sofreram adequações de acordo com o Art. 5º, § 3º, Inciso I e II da Lei nº 2.867, de 19 de dezembro de 2003.**

**Programa Finalistico**

**Valores em R$ 1,00**

## PROGRAMA: 3084 APOIO LOGÍSTICO E ARTICULAÇÃO POLÍTICA DO GOVERNO

**Objetivo:** *Prover o Governo do Estado de uma logística de transporte aéreo, terrestre e fluvial, de apoio operacional e demais serviços inerentes ao atendimentos de autoridades executivas estaduais, nacionais e internacionais em visita oficial ao Estado.*

**Publico Alvo:** *Órgãos da administração direta e indireta, autoridades e signatários da visita oficial*

**INDICADORES**

| Descrição | Unidade | Indice de Referencia | Data de Apuração | Base Geógrafica: | Periodicidade: | Previsão para os Índices 2004 | 2005 | 2006 | 2007 |
|---|---|---|---|---|---|---|---|---|---|
| Em construção | Em construção | 0,00 | 28/07/2003 | Estadual | Anual | 0 | 0 | 0 | 0 |
| **Fonte:** CASA MILITAR e CASA CIVIL | | | | **Fórmula:** EM CONSTRUÇÃO | | | | | |
| Em construção | Em construção | 0,00 | 28/07/2003 | Estadual | Anual | 0 | 0 | 0 | 0 |
| **Fonte:** CASA MILITAR e CASA CIVIL | | | | **Fórmula:** EM CONSTRUÇÃO | | | | | |
| Em construção | Em construção | 0,00 | 28/07/2003 | Estadual | Anual | 0 | 0 | 0 | 0 |
| **Fonte:** CASA MILITAR e CASA CIVIL | | | | **Fórmula:** EM CONSTRUÇÃO | | | | | |
| Em construção | Em construção | 0,00 | 28/07/2003 | Estadual | Anual | 0 | 0 | 0 | 0 |
| **Fonte:** CASA MILITAR e CASA CIVIL | | | | **Fórmula:** EM CONSTRUÇÃO | | | | | |
| Em construção | Em construção | 0,00 | 28/07/2003 | Estadual | Anual | 0 | 0 | 0 | 0 |
| **Fonte:** CASA MILITAR e CASA CIVIL | | | | **Fórmula:** EM CONSTRUÇÃO | | | | | |
| Em construção | Em construção | 0,00 | 28/07/2003 | Estadual | Anual | 0 | 0 | 0 | 0 |
| **Fonte:** CASA MILITAR e CASA CIVIL | | | | **Fórmula:** EM CONSTRUÇÃO | | | | | |
| Em construção | Em construção | 0,00 | 28/07/2003 | Estadual | Anual | 0 | 0 | 0 | 0 |
| **Fonte:** CASA MILITAR e CASA CIVIL | | | | **Fórmula:** EM CONSTRUÇÃO | | | | | |
| Em construção | Em construção | 0,00 | 28/07/2003 | Estadual | Anual | 0 | 0 | 0 | 0 |
| **Fonte:** CASA MILITAR e CASA CIVIL | | | | **Fórmula:** EM CONSTRUÇÃO | | | | | |

| Titulo | Produto | Regionalização | Periodo 2004 - 2007 Meta | R$ | Meta | R$ |
|---|---|---|---|---|---|---|

**PLANO PLURIANUAL**

**ANEXO I I - Programas de Governo que sofreram adequações de acordo com o Art. 5º, § 3º, Inciso I e II da Lei nº 2.867, de 19 de dezembro de 2003.**

**Programa Finalistico**

**Valores em R$ 1,00**

## PROGRAMA: 3156 APRIMORAMENTO DO ENSINO MÉDIO

**INDICADORES**

| Descrição | Unidade | Indice de Referencia | Data de Apuração | Base Geógrafica: | Periodicidade: | Previsão para os Índices 2004 | 2005 | 2006 | 2007 |
|---|---|---|---|---|---|---|---|---|---|
| Taxa de aprovação dos alunos do Ensino Médio da rede estadual | Percentagem | 70,80 | 01/12/2002 | Estadual | Anual | 71,60 | 80,40 | 85,20 | 90,00 |
| **Fonte:** Secretaria de estado de educação e qualidade do ensino / gepes | | | | **Fórmula:** Relação porcentual entre a quantidade de alunos aprovados do ensino médio e o total de alunos aprovados + reprovados + abandono do ensino médio. | | | | | |
| Taxa de aprovação dos alunos do Ensino Médio da rede estadual | Percentagem | 70,80 | 01/12/2002 | Estadual | Anual | 71,60 | 80,40 | 85,20 | 90,00 |
| **Fonte:** Secretaria de estado de educação e qualidade do ensino / gepes | | | | **Fórmula:** Relação porcentual entre a quantidade de alunos aprovados do ensino médio e o total de alunos aprovados + reprovados + abandono do ensino médio. | | | | | |
| Taxa de aprovação dos alunos do Ensino Médio da rede estadual | Percentagem | 70,80 | 01/12/2002 | Estadual | Anual | 71,60 | 80,40 | 85,20 | 90,00 |
| **Fonte:** Secretaria de estado de educação e qualidade do ensino / gepes | | | | **Fórmula:** Relação porcentual entre a quantidade de alunos aprovados do ensino médio e o total de alunos aprovados + reprovados + abandono do ensino médio. | | | | | |
| Taxa de aprovação dos alunos do Ensino Médio da rede estadual | Percentagem | 70,80 | 01/12/2002 | Estadual | Anual | 71,60 | 80,40 | 85,20 | 90,00 |
| **Fonte:** Secretaria de estado de educação e qualidade do ensino / gepes | | | | **Fórmula:** Relação porcentual entre a quantidade de alunos aprovados do ensino médio e o total de alunos aprovados + reprovados + abandono do ensino médio. | | | | | |
| Taxa de aprovação dos alunos do Ensino Médio da rede estadual | Percentagem | 70,80 | 01/12/2002 | Estadual | Anual | 71,60 | 80,40 | 85,20 | 90,00 |
| **Fonte:** Secretaria de estado de educação e qualidade do ensino / gepes | | | | **Fórmula:** Relação porcentual entre a quantidade de alunos aprovados do ensino médio e o total de alunos aprovados + reprovados + abandono do ensino médio. | | | | | |
| Taxa de aprovação dos alunos do Ensino Médio da rede estadual | Percentagem | 70,80 | 01/12/2002 | Estadual | Anual | 71,60 | 80,40 | 85,20 | 90,00 |
| **Fonte:** Secretaria de estado de educação e qualidade do ensino / gepes | | | | **Fórmula:** Relação porcentual entre a quantidade de alunos aprovados do ensino médio e o total de alunos aprovados + reprovados + abandono do ensino médio. | | | | | |
| Taxa de aprovação dos alunos do Ensino Médio da rede estadual | Percentagem | 70,80 | 01/12/2002 | Estadual | Anual | 71,60 | 80,40 | 85,20 | 90,00 |
| **Fonte:** Secretaria de estado de educação e qualidade do ensino / gepes | | | | **Fórmula:** Relação porcentual entre a quantidade de alunos aprovados do ensino médio e o total de alunos aprovados + reprovados + abandono do ensino médio. | | | | | |
| Taxa de aprovação dos alunos do Ensino Médio da rede estadual | Percentagem | 70,80 | 01/12/2002 | Estadual | Anual | 71,60 | 80,40 | 85,20 | 90,00 |
| **Fonte:** Secretaria de estado de educação e qualidade do ensino / gepes | | | | **Fórmula:** Relação porcentual entre a quantidade de alunos aprovados do ensino médio e o total de alunos aprovados + reprovados + abandono do ensino médio. | | | | | |

Titulo Produto Regionalização Periodo 2004 - 2007

**PLANO PLURIANUAL**

**ANEXO I I - Programas de Governo que sofreram adequações de acordo com o Art. 5º, § 3º, Inciso I e II da Lei nº 2.867, de 19 de dezembro de 2003.**

**Programa Finalistico**

**Valores em R$ 1,00**

| | | | Meta | R$ | Meta | R$ |
|---|---|---|---|---|---|---|
| **PROGRAMA: 3150 APRIMORAMENTO DA EDUCAÇÃO DIFERENCIADA** | | | | | | |
| Titulo | Produto | Regionalização | Periodo 2004 - 2007 | | | |
| | | | Meta | R$ | Meta | R$ |
| **Atividades** | | | | | | |
| Apoio à Educação de Jovens e Adultos | Alunos atendidos | Estado | 48.614,00 | *39.664.695,00* | - | - |
| Apoio à Educação Especial | Aluno atendido | Estado | 1.162,00 | *5.358.600,00* | - | - |
| | | Região do Rio Negro/Solimões | - | *20.000,00* | - | - |
| **Projetos** | | | | | | |
| Educação Escolar Indígena | Aluno indigena atendido | Estado | 37.000,00 | 7.646.705,00 | - | - |
| | | Região do Alto Rio Negro | - | 300.000,00 | - | - |
| | | Região do Alto Solimões | - | 100.000,00 | - | - |
| **PROGRAMA: 3158 APRIMORAMENTO DO ENSINO FUNDAMENTAL** | | | | | | |
| Titulo | Produto | Regionalização | Periodo 2004 - 2007 | | | |
| | | | Meta | R$ | Meta | R$ |
| **Atividades** | | | | | | |
| Fortalecimento do Ensino e Aprendizagem - FUNDESCOLA | Aluno atendido | Estado | 15.000,00 | 6.240.000,00 | - | - |

**PLANO PLURIANUAL**

**ANEXO I I - Programas de Governo que sofreram adequações de acordo com o Art. 5º, § 3º, Inciso I e II da Lei nº 2.867, de 19 de dezembro de 2003.**

**Programa Finalistico**

**Valores em R$ 1,00**

## PROGRAMA: 3145 ASSENTAMENTO E REGULARIZAÇÃO FUNDIÁRIA

**Objetivo:** *Criar assentamento e promover a regularização fundiária urbana e rural.*

**Publico Alvo:** *Famílias carentes e/ou sob riscos sociais e acupantes de terras públicas ou privadas em geral.*

**INDICADORES**

| Descrição | Unidade | Indice de Referencia | Data de Apuração | Base Geógrafica: | Periodicidade: | Previsão para os Índices | | | |
|---|---|---|---|---|---|---|---|---|---|
| | | | | | | 2004 | 2005 | 2006 | 2007 |
| Familia beneficiada | Unidade | 0,00 | 30/03/2003 | Municipal | Anual | 10.000,00 | 10.000,00 | 18.000,00 | 15.000,00 |
| **Fonte:** | | | | **Fórmula:** somatória | | | | | |
| Familia beneficiada | Unidade | 0,00 | 30/03/2003 | Municipal | Anual | 10.000,00 | 10.000,00 | 18.000,00 | 15.000,00 |
| **Fonte:** | | | | **Fórmula:** somatória | | | | | |
| Familia beneficiada | Unidade | 0,00 | 30/03/2003 | Municipal | Anual | 10.000,00 | 10.000,00 | 18.000,00 | 15.000,00 |
| **Fonte:** | | | | **Fórmula:** somatória | | | | | |
| Familia beneficiada | Unidade | 0,00 | 30/03/2003 | Municipal | Anual | 10.000,00 | 10.000,00 | 18.000,00 | 15.000,00 |
| **Fonte:** | | | | **Fórmula:** somatória | | | | | |
| Familia beneficiada | Unidade | 0,00 | 30/03/2003 | Municipal | Anual | 10.000,00 | 10.000,00 | 18.000,00 | 15.000,00 |
| **Fonte:** | | | | **Fórmula:** somatória | | | | | |
| Familia beneficiada | Unidade | 0,00 | 30/03/2003 | Municipal | Anual | 10.000,00 | 10.000,00 | 18.000,00 | 15.000,00 |
| **Fonte:** | | | | **Fórmula:** somatória | | | | | |
| Familia beneficiada | Unidade | 0,00 | 30/03/2003 | Municipal | Anual | 10.000,00 | 10.000,00 | 18.000,00 | 15.000,00 |
| **Fonte:** | | | | **Fórmula:** somatória | | | | | |
| Familia beneficiada | Unidade | 0,00 | 30/03/2003 | Municipal | Anual | 10.000,00 | 10.000,00 | 18.000,00 | 15.000,00 |
| **Fonte:** | | | | **Fórmula:** somatória | | | | | |
| Familia beneficiada | Unidade | 0,00 | 30/03/2003 | Municipal | Anual | 10.000,00 | 10.000,00 | 18.000,00 | 15.000,00 |
| **Fonte:** | | | | **Fórmula:** somatória | | | | | |

| Titulo | Produto | Regionalização | Periodo 2004 - 2007 | | | |
|---|---|---|---|---|---|---|
| | | | Meta | R$ | Meta | R$ |
| **Atividades** | | | | | | |
| Assentamento de famílias de baixa renda e/ou sob risco social | Famílias assentadas | Estado | 13.000,00 | - | - | - |
| Regularização Fundiária | | | | | | |

**Valores em R$ 1,00**

| | | | | | | |
|---|---|---|---|---|---|---|
| | Títulos emitidos | Estado | 20.000,00 | - | - | - |
| **Projetos** | | | | | | |
| Aquisição e Incorporação de Imóveis para Regularização Fundiária | Área adquirida/incorporada | Estado | - | *5.500.000,00* | - | - |
| Demarcação Topográfica para Regularização Fundiária | Área demarcada | Estado | *2.622,00* | *2.622.000,00* | - | - |
| Desapropriação de Imóveis para Fins de Assentamento | Famílias assentadas | Estado | - | *5.550.000,00* | - | - |
| Execução de Projetos de Assentamento | Famílias assentadas | Estado | - | *1.628.832,00* | - | - |

## PROGRAMA: 3083 ASSISTÊNCIA À POPULAÇÃO COM DOENÇAS INFECCIOSAS E PARASITÁRIAS / DOENÇAS TROPICAIS

| Titulo | Produto | Regionalização | Periodo 2004 - 2007 | | | |
|---|---|---|---|---|---|---|
| | | | Meta | R$ | Meta | R$ |
| **Atividades** | | | | | | |
| Assistência Médico-Hospitalar a Pacientes Portadores de Doenças Infecciosas e Parasitárias - Doenças Tropicais | Paciente atendido | Estado | *15.473.973,00* | 12.122.336,00 | - | - |

**PLANO PLURIANUAL**

**ANEXO I I - Programas de Governo que sofreram adequações de acordo com o Art. 5º, § 3º, Inciso I e II da Lei nº 2.867, de 19 de dezembro de 2003.**

**Programa Finalistico**

**Valores em R$ 1,00**

## PROGRAMA: 3190 ASSISTÊNCIA AMBULATORIAL E HOSPITALAR DE MÉDIA E ALTA COMPLEXIDADE EM TRAUMATO-ORTOPEDIA

**Objetivo:** *Atender a população nas área ambulatorial e hospitalar nas especialidades clínicas e cirúrgicas.*
*Promover a recuperação da saúde dos pacientes, reintegrando-os a sociedade, utizando para isso, serviços médicos, diagnósticos terapêuticos adequados as demandas da população local e referenciada.*

**Publico Alvo:** *População Usuária do SUS.*

**INDICADORES**

| Descrição | Unidade | Indice de Referencia | Data de Apuração | Base Geógrafica: | Periodicidade: | Previsão para os Índices 2004 | 2005 | 2006 | 2007 |
|---|---|---|---|---|---|---|---|---|---|
| Número de Procedimentos de Média e Alta Complexidade por Consulta | % | 0,00 | | Estadual | Anual | 0 | 0 | 761,53 | 799,60 |
| **Fonte:** Relatório de Atividades da Fundação Hospital Adriano Jorge | | | | **Fórmula:** Total de Procedimentos de Média e Alta Complexidade, dividido pelo total de Consultas. | | | | | |
| Número de Procedimentos de Média e Alta Complexidade por Consulta | % | 0,00 | | Estadual | Anual | 0 | 0 | 761,53 | 799,60 |
| **Fonte:** Relatório de Atividades da Fundação Hospital Adriano Jorge | | | | **Fórmula:** Total de Procedimentos de Média e Alta Complexidade, dividido pelo total de Consultas. | | | | | |
| Número de Procedimentos de Média e Alta Complexidade por Consulta | % | 0,00 | | Estadual | Anual | 0 | 0 | 761,53 | 799,60 |
| **Fonte:** Relatório de Atividades da Fundação Hospital Adriano Jorge | | | | **Fórmula:** Total de Procedimentos de Média e Alta Complexidade, dividido pelo total de Consultas. | | | | | |
| Número de Procedimentos de Média e Alta Complexidade por Consulta | % | 0,00 | | Estadual | Anual | 0 | 0 | 761,53 | 799,60 |
| **Fonte:** Relatório de Atividades da Fundação Hospital Adriano Jorge | | | | **Fórmula:** Total de Procedimentos de Média e Alta Complexidade, dividido pelo total de Consultas. | | | | | |
| Número de Procedimentos de Média e Alta Complexidade por Consulta | % | 0,00 | | Estadual | Anual | 0 | 0 | 761,53 | 799,60 |
| **Fonte:** Relatório de Atividades da Fundação Hospital Adriano Jorge | | | | **Fórmula:** Total de Procedimentos de Média e Alta Complexidade, dividido pelo total de Consultas. | | | | | |
| Número de Procedimentos de Média e Alta Complexidade por Consulta | % | 0,00 | | Estadual | Anual | 0 | 0 | 761,53 | 799,60 |
| **Fonte:** Relatório de Atividades da Fundação Hospital Adriano Jorge | | | | **Fórmula:** Total de Procedimentos de Média e Alta Complexidade, dividido pelo total de Consultas. | | | | | |
| Número de Procedimentos de Média e Alta Complexidade por Consulta | % | 0,00 | | Estadual | Anual | 0 | 0 | 761,53 | 799,60 |
| **Fonte:** Relatório de Atividades da Fundação Hospital Adriano Jorge | | | | **Fórmula:** Total de Procedimentos de Média e Alta Complexidade, dividido pelo total de Consultas. | | | | | |
| Número de Procedimentos de Média e Alta Complexidade por Consulta | % | 0,00 | | Estadual | Anual | 0 | 0 | 761,53 | 799,60 |
| **Fonte:** Relatório de Atividades da Fundação Hospital Adriano Jorge | | | | **Fórmula:** Total de Procedimentos de Média e Alta Complexidade, dividido pelo total de Consultas. | | | | | |

| Titulo | Produto | Regionalização | Periodo 2004 - 2007 Meta | R$ | Meta | R$ |
|---|---|---|---|---|---|---|

**Atividades**

**Valores em R$ 1,00**

| | | | | | | |
|---|---|---|---|---|---|---|
| Assistência à Saúde da População nas Áreas de Clínica Geral e Cirúrgica | Paciente atendido | Estado | - | 55.000,00 | - | - |
| Cooperação Técnico - Científica com Outras Instituições | Convênios Firmados | Região do Rio Negro/Solimões | - | - | - | - |
| Ensino e Pesquisa em Saúde | Profissional capacitado | Estado | - | 30.000,00 | - | - |

## PROGRAMA: 3077 ATENÇÃO À SAÚDE DE POPULAÇÕES ESTRATÉGICAS

| Titulo | Produto | Regionalização | Periodo 2004 - 2007 | | | |
|---|---|---|---|---|---|---|
| | | | Meta | R$ | Meta | R$ |
| **Atividades** | | | | | | |
| Atenção à Saúde das Pessoas Portadoras de HIV/Aids e Outras Doenças Sexualmente Transmissíveis | Pessoa atendida | Estado | *5.436,00* | *2.855.144,00* | - | - |
| Atenção à Saúde da Mulher, Criança, Adolescente e Idoso | Mulheres, crianças, adolescentes e idosos atendidos | Estado | *49.517,00* | *1.854.326,00* | - | - |
| Combate ao Tabagismo | Campanha realizada | Estado | *2,00* | *370.272,00* | - | - |
| Controle de Tuberculose no Estado do Amazonas | Controle de casos de tuberculose | Estado | *6.622,00* | *402.904,00* | - | - |
| ~~*Implementação das Ações de Atenção a Saúde às Populações em Situação de Vulnerabilidade*~~ | ~~Assistência integral à saúde de populações especiais~~ | ~~Estado~~ | ~~—~~ | ~~—~~ | ~~—~~ | ~~—~~ |
| | | ~~Região do Médio Amazonas~~ | ~~—~~ | ~~—~~ | ~~—~~ | ~~—~~ |
| | | ~~Região do Rio Negro/Solimões~~ | ~~—~~ | ~~—~~ | ~~—~~ | ~~—~~ |
| | | ~~Região do Triângulo (Jutaí, Juruá, Solimões)~~ | ~~—~~ | ~~—~~ | ~~—~~ | ~~—~~ |
| Monitoramento das Ações de Saúde Bucal no Estado do Amazonas | Paciente atendido | Estado | *1.479,00* | *707.398,00* | - | - |
| Rede de Atenção em Saúde aos Portadores de Deficiência no Estado | Pessoa atendida | Estado | *69.296,00* | *176.822,00* | - | - |
| Saúde do Trabalhador | Trabalhador atendido | Estado | *6.909,00* | *951.042,00* | - | - |

**PLANO PLURIANUAL**

**ANEXO I I - Programas de Governo que sofreram adequações de acordo com o Art. 5º, § 3º, Inciso I e II da Lei nº 2.867, de 19 de dezembro de 2003.**

**Programa Finalistico**

**Valores em R$ 1,00**

## PROGRAMA: 3076 ATENÇÃO AMBULATORIAL E HOSPITALAR DE MÉDIA E ALTA COMPLEXIDADE

| Titulo | Produto | Regionalização | Periodo 2004 - 2007 | | | |
|---|---|---|---|---|---|---|
| | | | Meta | R$ | Meta | R$ |
| **Atividades** | | | | | | |
| ~~Assistência à Saúde da População nas Áreas de Clínica Geral e Cirúrgica~~ | ~~Paciente atendido~~ | ~~Estado~~ | ~~1.280,00~~ | ~~27.726.266,00~~ | ~~—~~ | ~~—~~ |
| Assistência Ambulatorial Especializada à Saúde | Paciente atendido | Estado | *1.606.190,00* | *2.189.608,00* | - | - |
| Assistência em Regime de Hospital Dia | Paciente atendido | Estado | *17.214,00* | *142.968,00* | - | - |
| Capacitação de Recursos Humanos em Ações Hospitalares de Média e Alta Complexidade | Profissional capacitado | Estado | - | *612.155,00* | - | - |
| Encaminhamento e Remoção de Pacientes em Tratamento de Saúde Fora do Estado | Paciente removido/encaminhado | Região do Rio Negro/Solimões | - | - | - | - |
| Ensino e Pesquisa em Saúde | Profissional capacitado | Estado | - | - | - | - |
| ~~*Estudos e Pesquisas em Saúde*~~ | ~~*Estudo/pesquisa desenvolvida*~~ | ~~Estado~~ | ~~—~~ | ~~—~~ | ~~—~~ | ~~—~~ |
| Fornecimento de Órtese e Prótese | Pessoa beneficiada | Região do Rio Negro/Solimões | - | - | - | - |
| Manutenção da Rede Ambulatorial de Média Complexidade | Unidades mantidas | Estado | 1.183.323,00 | 137.420.779,00 | - | - |
| | | Região do Rio Negro/Solimões | - | 730.000,00 | - | - |
| Manutenção da Rede Ambulatorial e Hospitalar do Interior | Unidades mantidas | Estado | - | - | - | - |
| Manutenção da Rede Assistencial de Urgência e Emergência | Unidade funcionando | Estado | 3.341.550,00 | 86.968.200,00 | - | - |
| | | Região do Rio Negro/Solimões | - | - | - | - |
| Manutenção da Rede Hospitalar da Capital | Hospitais mantidos | Região do Rio Negro/Solimões | - | - | - | - |
| Manutenção da Rede Hospitalar Obstétrica | Unidades mantidas | Estado | 33.398,00 | 48.583.068,00 | - | - |
| | | Região do Rio Negro/Solimões | - | - | - | - |
| Operacionalização dos Mutirões de Cirurgias Eletivas | Mutirões realizados | Estado | - | - | - | - |
| **Projetos** | | | | | | |
| Adequação e Reaparelhamento do Instituto de Saúde da Criança do Amazonas-ICAM | Instituto adequado/reaparelhado | Estado | *45,00* | *2.272.495,00* | - | - |
| Aquisição de Unidades Móveis - UTI e Resgate | Unidade móvel adquirida | Região do Rio Negro/Solimões | *13,00* | *1.300.000,00* | - | - |
| Construção e Aparelhamento da Central de Laboratório de Apoio Diagnóstico | Central implantada | Região do Rio Negro/Solimões | *35,00* | *2.380.000,00* | - | - |
| Construção e Aparelhamento de Unidades Materno Infantins | Unidade de Saúde implantada | Região do Rio Negro/Solimões | *2,00* | *15.095.000,00* | - | - |
| Construção e aparelhamento do Centro de Referência em Saúde | Unidade de Saúde implantada | Região do Rio Negro/Solimões | *1,00* | *2.200.000,00* | - | - |
| Implantação e Operacionalização da Rede de Atenção Diária à Saúde Mental | Procedimento realizado | Estado | 17,00 | 17.500.000,00 | - | - |
| | | Região do Rio Negro/Solimões | - | - | - | - |
| Reforma e Reaparelhamento das Unidades de Saúde | Unidade de Saúde Reformada/Reaparelhada | Região do Rio Negro/Solimões | - | *5.274.851,00* | - | - |

**PLANO PLURIANUAL**

**ANEXO I I - Programas de Governo que sofreram adequações de acordo com o Art. 5º, § 3º, Inciso I e II da Lei nº 2.867, de 19 de dezembro de 2003.**

**Programa Finalistico**

**Valores em R$ 1,00**

## PROGRAMA: 3085 ATENÇÃO ESPECIALIZADA EM SAÚDE

| Titulo | Produto | Regionalização | Periodo 2004 - 2007 | | | |
|---|---|---|---|---|---|---|
| | | | Meta | R$ | Meta | R$ |
| **Atividades** | | | | | | |
| Atendimento Integral aos Portadores de Fissuras Lábio-Palatais e Queimados | Paciente atendido | Estado | *1.200,00* | *333.980,00* | - | - |
| **Projetos** | | | | | | |
| ~~Expansão de Leitos de Terapia Intensiva~~ | ~~Leito ofertado~~ | ~~Estado~~ | — | — | — | — |

## PROGRAMA: 3068 ATENDIMENTO ÀS URGÊNCIAS E EMERGÊNCIAS

| Titulo | Produto | Regionalização | Periodo 2004 - 2007 | | | |
|---|---|---|---|---|---|---|
| | | | Meta | R$ | Meta | R$ |
| **Atividades** | | | | | | |
| Administração e Gestão do Programa | Paciente atendido | Estado | *1.185.546,00* | *63.402.474,00* | - | - |
| Atendimento às Urgências e Emergências Clínicas e Cirúrgicas | Paciente atendido | Estado | *521.076,00* | *69.325.549,00* | - | - |
| Atendimento às Urgências e Emergências em Pediatria | Criança atendida | Estado | *980.000,00* | *78.619.521,00* | - | - |
| **Projetos** | | | | | | |
| Ampliação e Reaparelhamento do Pronto Socorro Dr. João Lúcio Pereira Machado | Pronto-Socorro ampliado | Estado | *45,00* | *4.074.236,00* | - | - |
| Aquisição de Unidades Móveis - UTI e Resgate | Unidade móvel adquirida | Região do Rio Negro/Solimões | *7,00* | *611.200,00* | - | - |
| Construção, Ampliação e Aparelhamento de Unidades de Pronto Atendimento em Saúde de Urgência/Emergência na Capital. | Unidade de Saúde Estruturada | Região do Rio Negro/Solimões | *2,00* | *15.570.549,00* | - | - |

## PROGRAMA: 3018 ATUAÇÃO E EXPANSÃO DAS AÇÕES DO CORPO DE BOMBEIROS MILITAR DO AMAZONAS

| Titulo | Produto | Regionalização | Periodo 2004 - 2007 | | | |
|---|---|---|---|---|---|---|
| | | | Meta | R$ | Meta | R$ |
| **Atividades** | | | | | | |
| Atendimento a Ocorrências | Ocorrência atendida | Estado | - | 5.150.800,00 | - | - |

**PLANO PLURIANUAL**

**ANEXO I I - Programas de Governo que sofreram adequações de acordo com o Art. 5º, § 3º, Inciso I e II da Lei nº 2.867, de 19 de dezembro de 2003.**

**Programa Finalistico**

**Valores em R$ 1,00**

## PROGRAMA: 3017 CAPACITAÇÃO PROFISSIONAL

**Objetivo:** *Valorizar o profissional da segurança pública e defesa social ( Pessoal administrativo / PM / PC / CBM ) por meio de capacitação, aperfeiçoamento e conhecimentos gerais sobre sua função dentro da Instituição, para um melhor desempenho das atividades.*

**Publico Alvo:** *Pessoal da segurança pública e defesa social.*

**INDICADORES**

| Descrição | Unidade | Indice de Referencia | Data de Apuração | Base Geógrafica: | Periodicidade: | Previsão para os Índices 2004 | 2005 | 2006 | 2007 |
|---|---|---|---|---|---|---|---|---|---|
| Profissional capacitado | % | 0,00 (em apuração) | | Estadual | Anual | 1,00 | 4,00 | 6,00 | 10,00 |
| **Fonte:** Departamento de Recursos Humanos das Polícias Civil, Militar e Bombeiros. | | | | **Fórmula:** percentual de pessoal treinado, pelo total de pessoal da Segurança Pública. | | | | | |
| Profissional capacitado | % | 0,00 (em apuração) | | Estadual | Anual | 1,00 | 4,00 | 6,00 | 10,00 |
| **Fonte:** Departamento de Recursos Humanos das Polícias Civil, Militar e Bombeiros. | | | | **Fórmula:** percentual de pessoal treinado, pelo total de pessoal da Segurança Pública. | | | | | |
| Profissional capacitado | % | 0,00 (em apuração) | | Estadual | Anual | 1,00 | 4,00 | 6,00 | 10,00 |
| **Fonte:** Departamento de Recursos Humanos das Polícias Civil, Militar e Bombeiros. | | | | **Fórmula:** percentual de pessoal treinado, pelo total de pessoal da Segurança Pública. | | | | | |
| Profissional capacitado | % | 0,00 (em apuração) | | Estadual | Anual | 1,00 | 4,00 | 6,00 | 10,00 |
| **Fonte:** Departamento de Recursos Humanos das Polícias Civil, Militar e Bombeiros. | | | | **Fórmula:** percentual de pessoal treinado, pelo total de pessoal da Segurança Pública. | | | | | |
| Profissional capacitado | % | 0,00 (em apuração) | | Estadual | Anual | 1,00 | 4,00 | 6,00 | 10,00 |
| **Fonte:** Departamento de Recursos Humanos das Polícias Civil, Militar e Bombeiros. | | | | **Fórmula:** percentual de pessoal treinado, pelo total de pessoal da Segurança Pública. | | | | | |
| Profissional capacitado | % | 0,00 (em apuração) | | Estadual | Anual | 1,00 | 4,00 | 6,00 | 10,00 |
| **Fonte:** Departamento de Recursos Humanos das Polícias Civil, Militar e Bombeiros. | | | | **Fórmula:** percentual de pessoal treinado, pelo total de pessoal da Segurança Pública. | | | | | |
| Profissional capacitado | % | 0,00 (em apuração) | | Estadual | Anual | 1,00 | 4,00 | 6,00 | 10,00 |
| **Fonte:** Departamento de Recursos Humanos das Polícias Civil, Militar e Bombeiros. | | | | **Fórmula:** percentual de pessoal treinado, pelo total de pessoal da Segurança Pública. | | | | | |

| Titulo | Produto | Regionalização | Periodo 2004 - 2007 Meta | R$ | Meta | R$ |
|---|---|---|---|---|---|---|
| **Atividades** | | | | | | |
| Capacitação do Profissional da Segurança Pública | Pessoal capacitado | Região do Rio Negro/Solimões | - | - | - | - |

**Valores em R$ 1,00**

| | | | | | | |
|---|---|---|---|---|---|---|
| Capacitação Profissional de Bombeiros | Profissional capacitado | Estado | *456,00* | *69.800,00* | - | - |
| | | Região do Rio Negro/Solimões | - | - | - | - |

## PROGRAMA: 0007 CIDADANIA PARA TODOS - PROJETO CIDADÃO

| Titulo | Produto | Regionalização | Periodo 2004 - 2007 | | | |
|---|---|---|---|---|---|---|
| | | | Meta | R$ | Meta | R$ |
| **Atividades** | | | | | | |
| Casamento Coletivo | Matrimônio | Estado | - | - | - | - |
| Cidadão Urgente | Atendimentos prestados | Região do Rio Negro/Solimões | - | - | - | - |
| Eco Cidadania - Meio Ambiente Gerando Trabalho, Emprego e Renda | Postos de trabalho e empregos. | Região do Rio Negro/Solimões | - | - | - | - |
| Erradicação do Trabalho Infantil - PETI | Crianças e adolescentes na escola | Estado | 12.000,00 | *723.000,00* | - | - |
| Funcionamento dos Núcleos de Apoio ao Cidadão - NAC | Núcleo em funcionamento | Estado | 4,00 | *7.436.330,00* | - | - |
| Mutirão de Cidadania | Atendimentos prestados | Região do Rio Negro/Solimões | - | - | - | - |
| Prevenção, Enfrentamento e Combate à Exploração Sexual Infanto-Juvenil - Cunhantã e Curumim | Crianças e adolescentes assistidos | Estado | 86.435,00 | 3.024.500,00 | - | - |
| Revitalização da Artesania Amazonense | Artesãos atendidos | Estado | - | - | - | - |
| **Projetos** | | | | | | |
| Aquisição da Produtos Regionalizados para a Rede Estadual de Ensino | Projeto implantado | Estado | 10,00 | 22.674.070,00 | - | - |
| Construção de Casas Populares para a População de Baixa Renda na Capital e Interior do Estado. | Casas construídas | Região do Rio Negro/Solimões | 4.589,00 | *26.835.509,00* | - | - |
| Implantação dos Centros de Referência da Família - CERF´s | Projeto implantado | Região do Alto Juruá | - | *7.000,00* | - | - |
| | | Região do Alto Rio Negro | - | *7.000,00* | - | - |
| | | Região do Alto Solimões | - | *7.000,00* | - | - |
| | | Região do Baixo Amazonas | - | *7.000,00* | - | - |
| | | Região do Madeira | - | *7.000,00* | - | - |
| | | Região do Médio Amazonas | - | *7.000,00* | - | - |
| | | Região do Purus | - | *7.000,00* | - | - |
| | | Região do Rio Negro/Solimões | 10,00 | *1.589.000,00* | - | - |
| | | Região do Triângulo (Jutaí, Juruá, Solimões) | - | *7.000,00* | - | - |

## PROGRAMA: 3121 CIÊNCIA E TECNOLOGIA PARA INCLUSÃO SOCIAL

| Titulo | Produto | Regionalização | Periodo 2004 - 2007 | | | |
|---|---|---|---|---|---|---|
| | | | Meta | R$ | Meta | R$ |
| **Atividades** | | | | | | |
| Capacitação de Recursos Humanos para a Área de Tecnologia da Informação | Cidadão Capacitado | Estado | 1.600,00 | - | - | - |
| Formação de Recursos Humanos para a Área de Tecnologia da Informação | Cidadão Capacitado | Estado | *2.160,00* | 5.952.000,00 | - | - |
| Inclusão Digital e Sociedade da Informação | Cidadão atendido | Estado | *135.000,00* | 6.371.000,00 | - | - |

**PLANO PLURIANUAL**

**ANEXO I I - Programas de Governo que sofreram adequações de acordo com o Art. 5º, § 3º, Inciso I e II da Lei nº 2.867, de 19 de dezembro de 2003.**

**Programa Finalistico**

**Valores em R$ 1,00**

## PROGRAMA: 3114 CIÊNCIA E TECNOLOGIA PARA O DESENVOLVIMENTO DO AMAZONAS

| Titulo | Produto | Regionalização | Periodo 2004 - 2007 | | | |
|---|---|---|---|---|---|---|
| | | | Meta | R$ | Meta | R$ |
| **Atividades** | | | | | | |
| Concessão de Bolsa para Pesquisa e Difusão em Ciência e Tecnologia | Bolsa concedida | Estado | *1.768,00* | *7.712.342,00* | - | - |
| Fomento a Projetos de Pesquisa e Difusão em Ciência e Tecnologia | Projeto e Bolsa apoiado/concedida | Estado | 6.120,00 | 155.300.871,00 | - | - |
| **Projetos** | | | | | | |
| Compra, Adequação e Aparelhamento à Nova Sede da FAPEAM | Prédio comprado/adequado/aparelhado | Região do Rio Negro/Solimões | - | 2.000.000,00 | - | - |

## PROGRAMA: 3191 CONSTRUÇÃO E VALORIZAÇÃO DE PRÉDIOS E ESPAÇOS PÚBLICOS.

**Objetivo:** *Melhorar o aspecto arquitetônico das cidades do Amazonas, com a construção, ampliação e reforma de prédios, praças, orlas e demais espaços de uso público.*

**Publico Alvo:** *População nativa e visitantes*

| Titulo | Produto | Regionalização | Periodo 2004 - 2007 | | | |
|---|---|---|---|---|---|---|
| | | | Meta | R$ | Meta | R$ |
| **Projetos** | | | | | | |
| Construção, Ampliação e Reforma de Prédios Espaços Públicos | Prédios, espaços construídos/ampliados/reformados | Região do Alto Juruá | - | - | - | - |
| | | Região do Alto Rio Negro | - | - | - | - |
| | | Região do Alto Solimões | - | - | - | - |
| | | Região do Baixo Amazonas | - | - | - | - |
| | | Região do Madeira | - | - | - | - |
| | | Região do Médio Amazonas | - | - | - | - |
| | | Região do Purus | - | - | - | - |
| | | Região do Rio Negro/Solimões | - | - | - | - |
| | | Região do Triângulo (Jutaí, Juruá, Solimões) | - | - | - | - |

**PLANO PLURIANUAL**

**ANEXO I I - Programas de Governo que sofreram adequações de acordo com o Art. 5º, § 3º, Inciso I e II da Lei nº 2.867, de 19 de dezembro de 2003.**

**Programa Finalistico**

**Valores em R$ 1,00**

## PROGRAMA: 3051 CONSTRUÇÃO, AMPLIAÇÃO, MODERNIZAÇÃO E FISCALIZAÇÃO DOS PORTOS E HIDROVIAS DO ESTADO DO AMAZONAS.

| Titulo | Produto | Regionalização | Periodo 2004 - 2007 | | | |
|---|---|---|---|---|---|---|
| | | | Meta | R$ | Meta | R$ |
| **Não Orçamentárias** | | | | | | |
| Administração e Fiscalização das Atividades Portuárias | Fiscalização realizada | Região do Alto Solimões | - | - | - | - |
| | | Região do Baixo Amazonas | - | - | - | - |
| | | Região do Médio Amazonas | - | - | - | - |
| | | Região do Rio Negro/Solimões | - | - | - | - |
| Construção de Balsas | Balsa construída | Região do Rio Negro/Solimões | - | - | - | - |
| Dragagem em Hidrovias | Dragagem realizada | Estado | 126.720,00 | 2.992.000,00 | - | - |
| Implantação do Plano de Gerenciamento de Resíduos Sólidos - PGRS | Plano implantado | Região do Rio Negro/Solimões | - | - | - | - |
| Implantação do Sistema de Qualidade dos Portos | Sistema implantado | Região do Rio Negro/Solimões | - | - | - | - |
| Reforma de Balsas e Cábrea | Balsa e/ou cábrea reformada | Região do Alto Solimões | - | - | - | - |
| | | Região do Baixo Amazonas | - | - | - | - |
| | | Região do Médio Amazonas | - | - | - | - |
| | | Região do Rio Negro/Solimões | - | - | - | - |
| Sinalização náutica | Sinalização implantada | Região do Alto Solimões | - | - | - | - |
| | | Região do Baixo Amazonas | - | - | - | - |
| | | Região do Médio Amazonas | - | - | - | - |
| | | Região do Rio Negro/Solimões | - | - | - | - |
| Subestação de energia elétrica para SNPH | Subestação elétrica implantada | Região do Rio Negro/Solimões | - | - | - | - |
| **Projetos** | | | | | | |
| Construção de Portos e Hidrovias | Portos e hidrovias construídas | Região do Alto Solimões | - | - | - | - |
| | | Região do Purus | - | - | - | - |
| | | Região do Triângulo (Jutaí, Juruá, Solimões) | - | - | - | - |

**PLANO PLURIANUAL**

**ANEXO I I - Programas de Governo que sofreram adequações de acordo com o Art. 5º, § 3º, Inciso I e II da Lei nº 2.867, de 19 de dezembro de 2003.**

**Programa Finalistico**

**Valores em R$ 1,00**

## PROGRAMA: 0009 DEFESA DOS DIREITOS DO CONSUMIDOR

**INDICADORES**

| Descrição | Unidade | Indice de Referencia | Data de Apuração | Base Geógrafica: | Periodicidade: | Previsão para os Índices 2004 | 2005 | 2006 | 2007 |
|---|---|---|---|---|---|---|---|---|---|
| Número de atendimentos | Unidade | 0,00 | | Estadual | Anual | 30.000,00 | 33.000,00 | 36.300,00 | 39.930,00 |
| **Fonte:** PROCON | | | | **Fórmula:** Contingente populacional do Estado | | | | | |
| Número de atendimentos | Unidade | 0,00 | | Estadual | Anual | 30.000,00 | 33.000,00 | 36.300,00 | 39.930,00 |
| **Fonte:** PROCON | | | | **Fórmula:** Contingente populacional do Estado | | | | | |
| Número de atendimentos | Unidade | 0,00 | | Estadual | Anual | 30.000,00 | 33.000,00 | 36.300,00 | 39.930,00 |
| **Fonte:** PROCON | | | | **Fórmula:** Contingente populacional do Estado | | | | | |
| Número de atendimentos | Unidade | 0,00 | | Estadual | Anual | 30.000,00 | 33.000,00 | 36.300,00 | 39.930,00 |
| **Fonte:** PROCON | | | | **Fórmula:** Contingente populacional do Estado | | | | | |
| Número de atendimentos | Unidade | 0,00 | | Estadual | Anual | 30.000,00 | 33.000,00 | 36.300,00 | 39.930,00 |
| **Fonte:** PROCON | | | | **Fórmula:** Contingente populacional do Estado | | | | | |
| Número de atendimentos | Unidade | 0,00 | | Estadual | Anual | 30.000,00 | 33.000,00 | 36.300,00 | 39.930,00 |
| **Fonte:** PROCON | | | | **Fórmula:** Contingente populacional do Estado | | | | | |
| Número de atendimentos | Unidade | 0,00 | | Estadual | Anual | 30.000,00 | 33.000,00 | 36.300,00 | 39.930,00 |
| **Fonte:** PROCON | | | | **Fórmula:** Contingente populacional do Estado | | | | | |
| Número de atendimentos | Unidade | 0,00 | | Estadual | Anual | 30.000,00 | 33.000,00 | 36.300,00 | 39.930,00 |
| **Fonte:** PROCON | | | | **Fórmula:** Contingente populacional do Estado | | | | | |

| Titulo | Produto | Regionalização | Periodo 2004 - 2007 Meta | R$ | Meta | R$ |
|---|---|---|---|---|---|---|

## PROGRAMA: 3074 DEFESA JURÍDICA DO ESTADO

| Titulo | Produto | Regionalização | Periodo 2004 - 2007 Meta | R$ | Meta | R$ |
|---|---|---|---|---|---|---|
| **Projetos** | | | | | | |
| Reforma e ampliação do prédio da PGE | Prédio reformado / ampliado | Região do Rio Negro/Solimões | 1,00 | - | - | - |

**PLANO PLURIANUAL**

**ANEXO I I - Programas de Governo que sofreram adequações de acordo com o Art. 5º, § 3º, Inciso I e II da Lei nº 2.867, de 19 de dezembro de 2003.**

**Programa Finalistico**

**Valores em R$ 1,00**

## PROGRAMA: 3110 DESENVOLVIMENTO DA POLÍTICA DE INVESTIMENTO EM SAÚDE

**Objetivo:** *Melhorar a resolutividade e ampliar a cobertura da assistência ambulatorial e hospitalar no Estado.*

**Publico Alvo:** *População atendida no Estado.*

| Titulo | Produto | Regionalização | Periodo 2004 - 2007 | | | |
|---|---|---|---|---|---|---|
| | | | Meta | R$ | Meta | R$ |
| **Atividades** | | | | | | |
| Administração e Gestão do Programa | - | Estado | - | *1.396.604,00* | - | - |
| Capacitação de Recursos Humanos em Saúde | Pessoa capacitada | Estado | *837,00* | *2.025.720,00* | - | - |
| Prevenção, Proteção e Recuperação da Saúde no Interior | Paciente atendido | Estado | - | *25.340.000,00* | - | - |
| **Projetos** | | | | | | |
| Reforma e Adequação de Unidades Hospitalares dos Pólos | Unidade Hospitalar construída | Estado | *2,00* | *1.500.000,00* | - | - |
| Construção e aparelhamento das Centrais Regionais de Regulação | Centrais de Regulação Construídas | Estado | - | - | - | - |
| | | Região do Alto Juruá | - | - | - | - |
| | | Região do Alto Solimões | - | - | - | - |
| | | Região do Baixo Amazonas | - | - | - | - |
| | | Região do Madeira | - | - | - | - |
| | | Região do Médio Amazonas | - | - | - | - |
| | | Região do Purus | - | - | - | - |
| | | Região do Rio Negro/Solimões | - | - | - | - |
| | | Região do Triângulo (Jutaí, Juruá, Solimões) | - | - | - | - |
| Construção e Aparelhamento de Pólos Reguladores | Pólo regulador construído e aparelhado | Região do Alto Rio Negro | - | - | - | - |
| | | Região do Alto Solimões | *1,00* | *3.269.244,00* | - | - |
| | | Região do Baixo Amazonas | *1,00* | *1.024.000,00* | - | - |
| | | Região do Madeira | *1,00* | *5.492.280,00* | - | - |
| | | Região do Médio Amazonas | - | - | - | - |
| | | Região do Purus | - | - | - | - |
| | | Região do Rio Negro/Solimões | *1,00* | *506.072,00* | - | - |
| | | Região do Triângulo (Jutaí, Juruá, Solimões) | - | - | - | - |
| Construção e aparelhamento de Unidades de Saúde da Capital | Unidade de Saúde Construída | Região do Rio Negro/Solimões | - | - | - | - |
| Construção e Aparelhamento de Unidades de Saúde do Interior | Unidade de Saúde Construída | Estado | - | - | - | - |
| | | Região do Alto Juruá | - | - | - | - |
| | | Região do Alto Rio Negro | - | - | - | - |
| | | Região do Alto Solimões | - | - | - | - |
| | | Região do Baixo Amazonas | - | - | - | - |
| | | Região do Madeira | - | - | - | - |
| | | Região do Médio Amazonas | - | - | - | - |
| | | Região do Purus | - | - | - | - |

**PLANO PLURIANUAL**

**ANEXO I I - Programas de Governo que sofreram adequações de acordo com o Art. 5º, § 3º, Inciso I e II da Lei nº 2.867, de 19 de dezembro de 2003.**

**Programa Finalistico**

**Valores em R$ 1,00**

| | | | | | | |
|---|---|---|---|---|---|---|
| | | Região do Rio Negro/Solimões | - | - | - | - |
| | | Região do Triângulo (Jutaí, Juruá, Solimões) | - | - | - | - |
| Construção e Aparelhamento de Unidades Hospitalares dos Municípios Pólos | Unidade Hospitalar Construída e Aparelhada | Estado | *5,00* | *1.700.000,00* | - | - |
| Construção, Ampliação e Aparelhamento de Módulos Asistenciais (na Média Complexidade e Atenção Básica) | Módulo Assistencial Construído e Aparelhado | Estado | *4,00* | *7.519.400,00* | - | - |
| | | Região do Alto Juruá | *4,00* | *1.900.280,00* | - | - |
| | | Região do Alto Rio Negro | *2,00* | - | - | - |
| | | Região do Alto Solimões | *5,00* | *770.000,00* | - | - |
| | | Região do Baixo Amazonas | *2,00* | *600.000,00* | - | - |
| | | Região do Madeira | *1,00* | *4.619.244,00* | - | - |
| | | Região do Médio Amazonas | *1,00* | *570.000,00* | - | - |
| | | Região do Purus | *4,00* | *150.000,00* | - | - |
| | | Região do Rio Negro/Solimões | *8,00* | *8.049.704,00* | - | - |
| | | Região do Triângulo (Jutaí, Juruá, Solimões) | *6,00* | *1.680.280,00* | - | - |
| Expansão de Leitos de Terapia Intensiva | Leito ofertado | Estado | - | - | - | - |
| | | Região do Alto Juruá | - | - | - | - |
| | | Região do Alto Rio Negro | - | - | - | - |
| | | Região do Alto Solimões | - | - | - | - |
| | | Região do Baixo Amazonas | - | - | - | - |
| | | Região do Madeira | - | - | - | - |
| | | Região do Médio Amazonas | - | - | - | - |
| | | Região do Purus | - | - | - | - |
| | | Região do Rio Negro/Solimões | - | - | - | - |
| | | Região do Triângulo (Jutaí, Juruá, Solimões) | - | - | - | - |
| Implantação dos SAMU - Regionais | Regional Contemplada | Estado | - | - | - | - |
| Reforma e Aparelhamento de Unidades de Saúde da Capital | Unidade de Saúde reformada | Região do Rio Negro/Solimões | - | - | - | - |
| Reforma e Adequação das Unidades Hospitalares dos Módulos Assistenciais | reformado/adequado | Estado | *11,00* | *6.000.000,00* | - | - |
| Reforma e aparelhamento de Unidades de saúde no interior. | Unidades de Saúde Reformada | Estado | - | - | - | - |
| | | Região do Alto Juruá | - | - | - | - |
| | | Região do Alto Solimões | - | - | - | - |
| | | Região do Baixo Amazonas | - | - | - | - |
| | | Região do Madeira | - | - | - | - |
| | | Região do Médio Amazonas | - | - | - | - |
| | | Região do Purus | - | - | - | - |
| | | Região do Rio Negro/Solimões | - | - | - | - |
| | | Região do Triângulo (Jutaí, Juruá, Solimões) | - | - | - | - |

**PLANO PLURIANUAL**

**ANEXO I I - Programas de Governo que sofreram adequações de acordo com o Art. 5º, § 3º, Inciso I e II da Lei nº 2.867, de 19 de dezembro de 2003.**

**Programa Finalistico**

**Valores em R$ 1,00**

## PROGRAMA: 3177 DESENVOLVIMENTO DE PROGRAMAS ESPECIAIS

**INDICADORES**

| Descrição | Unidade | Indice de Referencia | Data de Apuração | Base Geógrafica: | Periodicidade: | Previsão para os Índices | | | |
|---|---|---|---|---|---|---|---|---|---|
| | | | | | | 2004 | 2005 | 2006 | 2007 |
| Taxa de aprovação dos alunos da rede estadual de ensino | Percentagem | 70,08 | 31/12/2002 | Estadual | Anual | 73,50 | 81,70 | 85,80 | 90,00 |
| **Fonte:** SEDUC/ DPGF/ GEPES | | | | **Fórmula:** Número de alunos do ensino fundamental aprovados dividido pela matricula real vezes 100. Matricula real é = ao número de aprovados + número de reprovados + abandono | | | | | |
| Taxa de aprovação dos alunos da rede estadual de ensino | Percentagem | 70,08 | 31/12/2002 | Estadual | Anual | 73,50 | 81,70 | 85,80 | 90,00 |
| **Fonte:** SEDUC/ DPGF/ GEPES | | | | **Fórmula:** Número de alunos do ensino fundamental aprovados dividido pela matricula real vezes 100. Matricula real é = ao número de aprovados + número de reprovados + abandono | | | | | |
| Taxa de aprovação dos alunos da rede estadual de ensino | Percentagem | 70,08 | 31/12/2002 | Estadual | Anual | 73,50 | 81,70 | 85,80 | 90,00 |
| **Fonte:** SEDUC/ DPGF/ GEPES | | | | **Fórmula:** Número de alunos do ensino fundamental aprovados dividido pela matricula real vezes 100. Matricula real é = ao número de aprovados + número de reprovados + abandono | | | | | |
| Taxa de aprovação dos alunos da rede estadual de ensino | Percentagem | 70,08 | 31/12/2002 | Estadual | Anual | 73,50 | 81,70 | 85,80 | 90,00 |
| **Fonte:** SEDUC/ DPGF/ GEPES | | | | **Fórmula:** Número de alunos do ensino fundamental aprovados dividido pela matricula real vezes 100. Matricula real é = ao número de aprovados + número de reprovados + abandono | | | | | |
| Taxa de aprovação dos alunos da rede estadual de ensino | Percentagem | 70,08 | 31/12/2002 | Estadual | Anual | 73,50 | 81,70 | 85,80 | 90,00 |
| **Fonte:** SEDUC/ DPGF/ GEPES | | | | **Fórmula:** Número de alunos do ensino fundamental aprovados dividido pela matricula real vezes 100. Matricula real é = ao número de aprovados + número de reprovados + abandono | | | | | |
| Taxa de aprovação dos alunos da rede estadual de ensino | Percentagem | 70,08 | 31/12/2002 | Estadual | Anual | 73,50 | 81,70 | 85,80 | 90,00 |
| **Fonte:** SEDUC/ DPGF/ GEPES | | | | **Fórmula:** Número de alunos do ensino fundamental aprovados dividido pela matricula real vezes 100. Matricula real é = ao número de aprovados + número de reprovados + abandono | | | | | |
| Taxa de aprovação dos alunos da rede estadual de ensino | Percentagem | 70,08 | 31/12/2002 | Estadual | Anual | 73,50 | 81,70 | 85,80 | 90,00 |
| **Fonte:** SEDUC/ DPGF/ GEPES | | | | **Fórmula:** Número de alunos do ensino fundamental aprovados dividido pela matricula real vezes 100. Matricula real é = ao número de aprovados + número de reprovados + abandono | | | | | |
| Taxa de aprovação dos alunos da rede estadual de ensino | Percentagem | 70,08 | 31/12/2002 | Estadual | Anual | 73,50 | 81,70 | 85,80 | 90,00 |
| **Fonte:** SEDUC/ DPGF/ GEPES | | | | **Fórmula:** Número de alunos do ensino fundamental aprovados dividido pela matricula real vezes 100. Matricula real é = ao número de aprovados + número de reprovados + abandono | | | | | |

Titulo Produto Regionalização Periodo 2004 - 2007

**PLANO PLURIANUAL**

**ANEXO I I - Programas de Governo que sofreram adequações de acordo com o Art. 5º, § 3º, Inciso I e II da Lei nº 2.867, de 19 de dezembro de 2003.**

**Programa Finalistico**

**Valores em R$ 1,00**

| | | | Meta | R$ | Meta | R$ |
|---|---|---|---|---|---|---|
| **Atividades** | | | | | | |
| Desenvolvimento de Projetos Inovadores | Alunos atendidos | Estado | 551.391,00 | *2.664.700,00* | - | - |
| Implementação do Programa TV Escola | Docente aprimorado | Estado | 38.000,00 | *856.923,00* | - | - |

## PROGRAMA: 3000 DESENVOLVIMENTO E DINAMIZAÇÃO DE CADEIAS PRODUTIVAS DA AGROPECUÁRIA, PESCA, AQÜICULTURA - ZONA FRANCA VERD

| Titulo | Produto | Regionalização | Periodo 2004 - 2007 | | | |
|---|---|---|---|---|---|---|
| | | | Meta | R$ | Meta | R$ |
| **Atividades** | | | | | | |
| Assistência Técnica e Extensão Rural - ATER | Produtor assistido | Estado | 146.603,00 | *35.174.640,00* | - | - |
| Manutenção de Redes de Comunicação Rural | Sistema de comunicação mantido | Estado | *36,00* | *100.000,00* | - | - |
| **Projetos** | | | | | | |
| Implantação de Casas Familiares Rurais | Casa familiar rural implantada | Estado | *2,00* | *745.000,00* | - | - |
| | | Região do Baixo Amazonas | - | - | - | - |

## PROGRAMA: 3148 DESENVOLVIMENTO E MODERNIZAÇÃO DA ATUAÇÃO LEGISLATIVA

| Titulo | Produto | Regionalização | Periodo 2004 - 2007 | | | |
|---|---|---|---|---|---|---|
| | | | Meta | R$ | Meta | R$ |
| **Atividades** | | | | | | |
| Ações de Informática da Assembléia Legislativa do Estado do Amazonas | Serviço de informática modernizado | Estado | 90,00 | 3.500.000,00 | - | - |
| Administração e Processamento Legislativo | - | Estado | - | - | - | - |
| Apreciação de Contas Públicas | - | Estado | - | - | - | - |
| Manutenção e conservação dos bens imóveis da ALE | - | Estado | - | - | - | - |
| **Projetos** | | | | | | |
| Construção e Equipamentos da Sede da Assembléia Legislativa do Estado do Amazonas - ALE | Imóvel construído/ampliado | Estado | 80,00 | 47.400.000,00 | - | - |

## PROGRAMA: 3162 DESENVOLVIMENTO E PRODUÇÃO DE PROJETOS, BENS E SERVIÇOS

| Titulo | Produto | Regionalização | Periodo 2004 - 2007 | | | |
|---|---|---|---|---|---|---|
| | | | Meta | R$ | Meta | R$ |
| **Atividades** | | | | | | |
| Concursos e Processos Seletivos | Concurso ou processo seletivo realizado | Estado | *28,00* | 5.794.000,00 | - | - |
| Desenvolvimento de Projetos, Bens e Serviços Técnicos | Projeto, bem ou serviço produzido | Estado | *20,00* | 4.763.000,00 | - | - |

**PLANO PLURIANUAL**

**ANEXO I I - Programas de Governo que sofreram adequações de acordo com o Art. 5º, § 3º, Inciso I e II da Lei nº 2.867, de 19 de dezembro de 2003.**

**Programa Finalistico**

**Valores em R$ 1,00**

## PROGRAMA: 3005 DINÂMICA NA JUVENTUDE E AÇÕES ESPORTIVAS E DE LAZER

**Objetivo:** *Proporcionar condições para o desenvolvimento do esporte e atividades socioeducativas, visando a interação e integração social, a melhoria da qualidade de vida e a formação de atletas.*

| Titulo | Produto | Regionalização | Periodo 2004 - 2007 | | | |
|---|---|---|---|---|---|---|
| | | | Meta | R$ | Meta | R$ |
| **Atividades** | | | | | | |
| Fomento as Ações Esportivas | Atleta beneficiado | Estado | *6.900,00* | 7.049.105,00 | - | - |
| Interação Esporte-Escola | Estudante atleta/beneficiado | Estado | *23.575,00* | 3.424.090,00 | - | - |
| Jogos Indígenas | Jogos indígenas realizados | Estado | *3,00* | 28.268,00 | - | - |
| Juventude Ativa | Evento realizado | Região do Rio Negro/Solimões | *107,00* | *326.000,00* | - | - |
| Promoção do Lazer nas Comunidades | Evento realizado | Estado | *365,00* | 1.625.965,00 | - | - |
| **Projetos** | | | | | | |
| Construção de Unidades Esportivas | Unidade construída | Estado | *14,00* | 872.572,00 | - | - |
| Reforma de Unidades Esportivas | Área desportiva reformada | Estado | *38,00* | 2.154.714,00 | - | - |

## PROGRAMA: 2604 DIREITOS HUMANOS E PARTICIPACAO

| Titulo | Produto | Regionalização | Periodo 2004 - 2007 | | | |
|---|---|---|---|---|---|---|
| | | | Meta | R$ | Meta | R$ |
| **Atividades** | | | | | | |
| Promoção de Ações em Defesa de Direitos Humanos | Cìdadão assistido | Estado | - | *195.000,00* | - | - |
| **Projetos** | | | | | | |
| Implantação de Escritórios de Representação de Direitos Humanos | Município Beneficiado | Estado | - | 318.000,00 | - | - |
| | | Região do Alto Solimões | - | - | - | - |
| | | Região do Baixo Amazonas | - | - | - | - |
| | | Região do Madeira | - | - | - | - |
| | | Região do Médio Amazonas | - | - | - | - |
| | | Região do Rio Negro/Solimões | - | - | - | - |
| | | Região do Triângulo (Jutaí, Juruá, Solimões) | - | - | - | - |

**PLANO PLURIANUAL**

**ANEXO I I - Programas de Governo que sofreram adequações de acordo com o Art. 5º, § 3º, Inciso I e II da Lei nº 2.867, de 19 de dezembro de 2003.**

**Programa Finalistico**

**Valores em R$ 1,00**

## PROGRAMA: 3009 FOMENTO AO DESPORTO COMUNITÁRIO, DE RENDIMENTO E PARTICIPAÇÃO

**Objetivo:** *Ampliar o acesso à comunidade para realização de práticas desportivas, promover o desporto de alto rendimento, de lazer e de participação.*

**Publico Alvo:** *Usuários das atividades da Vila Olímpica "Danilo de Mattos Areosa", do Estádio Vivaldo Lima, Ginásios de Esportes e a população estudantil de Manaus e portadores de necessidades especiais.*

**INDICADORES**

| Descrição | Unidade | Indice de Referencia | Data de Apuração | Base Geógrafica: | Periodicidade: | Previsão para os Índices 2004 | 2005 | 2006 | 2007 |
|---|---|---|---|---|---|---|---|---|---|
| Número de atletas formados e de usuários participantes | Unidade | 0,00 | | | | 0 | 0 | 0 | 0 |
| **Fonte:** | | | | **Fórmula:** | | | | | |
| Número de atletas formados e de usuários participantes | Unidade | 0,00 | | | | 0 | 0 | 0 | 0 |
| **Fonte:** | | | | **Fórmula:** | | | | | |

| Titulo | Produto | Regionalização | Periodo 2004 - 2007 Meta | R$ | Meta | R$ |
|---|---|---|---|---|---|---|
| **Atividades** | | | | | | |
| Manutenção e Conservação de Unidades Desportivas | Unidades mantidas | Estado | 1,00 | *2.000.000,00* | - | - |
| | | Região do Baixo Amazonas | 2,00 | - | - | - |
| | | Região do Rio Negro/Solimões | 8,00 | - | - | - |
| **Projetos** | | | | | | |
| Implantação de Laboratórios para o Centro Olímpico de Excelência da Amazônia | Laboratórios implantados | Região do Rio Negro/Solimões | 4,00 | - | - | - |

## PROGRAMA: 3161 FORMAÇÃO E CAPACITAÇÃO PROFISSIONAL

| Titulo | Produto | Regionalização | Periodo 2004 - 2007 Meta | R$ | Meta | R$ |
|---|---|---|---|---|---|---|
| **Atividades** | | | | | | |
| Educação Continuada | Cidadãos capacitados | Estado | *2.400,00* | *542.000,00* | - | - |
| Educação Profissional Técnica | Cidadão Capacitado | Estado | *10.300,00* | *16.229.000,00* | - | - |
| Formação Inicial e Continuada | Cidadão Capacitado | Estado | *19.800,00* | 4.558.500,00 | - | - |
| Manutenção das Unidades Descentralizadas e dos Núcleos de Formação | centro mantido | Estado | 50,00 | - | - | - |
| | | Região do Alto Solimões | 2,00 | - | - | - |
| | | Região do Médio Amazonas | 2,00 | - | - | - |
| | | Região do Triângulo (Jutaí, Juruá, Solimões) | 2,00 | - | - | - |
| **Projetos** | | | | | | |
| Implantação das Unidades Descentralizadas e dos Núcleos de Formação | Centro implantado | Estado | *70,00* | 8.827.000,00 | - | - |

**PLANO PLURIANUAL**

**ANEXO I I - Programas de Governo que sofreram adequações de acordo com o Art. 5º, § 3º, Inciso I e II da Lei nº 2.867, de 19 de dezembro de 2003.**

**Programa Finalistico**

**Valores em R$ 1,00**

## PROGRAMA: 3082 FORTALECIMENTO DA ATENÇÃO BÁSICA

| Titulo | Produto | Regionalização | Periodo 2004 - 2007 | | | |
|---|---|---|---|---|---|---|
| | | | Meta | R$ | Meta | R$ |
| **Atividades** | | | | | | |
| Capacitação de Profissionais para Implementação das Ações de Endemias na Atenção Básica | Profissional capacitado | Estado | *50,00* | *700.000,00* | - | - |
| Expansão e Consolidação da Estratégia em Saúde da Família | Pessoa cadastrada e acompanhada | Estado | - | - | - | - |
| | | Região do Alto Juruá | - | - | - | - |
| | | Região do Alto Rio Negro | - | - | - | - |
| | | Região do Alto Solimões | - | - | - | - |
| | | Região do Baixo Amazonas | - | - | - | - |
| | | Região do Madeira | - | - | - | - |
| | | Região do Médio Amazonas | 38.400,00 | 3.567.438,00 | - | - |
| | | Região do Purus | - | - | - | - |
| | | Região do Rio Negro/Solimões | - | - | - | - |
| | | Região do Triângulo (Jutaí, Juruá, Solimões) | - | - | - | - |
| Implantação das Equipes de Saúde Bucal integrada às Equipes de Saúde da Família | Percentual de ESF com ESB | Estado | - | - | - | - |
| | | Região do Alto Juruá | - | - | - | - |
| | | Região do Alto Rio Negro | - | - | - | - |
| | | Região do Alto Solimões | - | - | - | - |
| | | Região do Baixo Amazonas | - | - | - | - |
| | | Região do Madeira | - | - | - | - |
| | | Região do Médio Amazonas | - | - | - | - |
| | | Região do Purus | - | - | - | - |
| | | Região do Rio Negro/Solimões | - | - | - | - |
| | | Região do Triângulo (Jutaí, Juruá, Solimões) | - | - | - | - |
| Implementação das Ações de Atenção a Saúde às Populações em Situação de Vulnerabilidade | Assistência integral à saúde de populações especiais | Estado | - | - | - | - |
| | | Região do Alto Juruá | 168.000,00 | 875.000,00 | - | - |
| | | Região do Alto Rio Negro | - | - | - | - |
| | | Região do Alto Solimões | - | - | - | - |
| | | Região do Baixo Amazonas | - | - | - | - |
| | | Região do Madeira | - | - | - | - |
| | | Região do Médio Amazonas | - | - | - | - |
| | | Região do Purus | - | - | - | - |
| | | Região do Rio Negro/Solimões | - | - | - | - |
| | | Região do Triângulo (Jutaí, Juruá, Solimões) | - | - | - | - |
| Manutenção da Rede Assistencial Básica Remanescente. | Unidades básicas mantidas | Estado | - | - | - | - |
| | | Região do Rio Negro/Solimões | - | - | - | - |
| Monitoramento e Avaliação da Atenção Básica | Município avaliado | Estado | - | - | - | - |
| | | Região do Alto Juruá | - | - | - | - |
| | | Região do Alto Rio Negro | - | - | - | - |

**PLANO PLURIANUAL**

**ANEXO I I - Programas de Governo que sofreram adequações de acordo com o Art. 5º, § 3º, Inciso I e II da Lei nº 2.867, de 19 de dezembro de 2003.**

**Programa Finalistico**

**Valores em R$ 1,00**

| | | | | | | |
|---|---|---|---|---|---|---|
| | | Região do Alto Solimões | - | - | - | - |
| | | Região do Baixo Amazonas | - | - | - | - |
| | | Região do Madeira | - | - | - | - |
| | | Região do Médio Amazonas | - | - | - | - |
| | | Região do Rio Negro/Solimões | - | - | - | - |
| | | Região do Triângulo (Jutaí, Juruá, Solimões) | - | - | - | - |
| Participação do Estado no Co-financiamento para Estruturação da Atenção Básica | Município contemplado | Estado | - | - | - | - |
| | | Região do Alto Juruá | - | - | - | - |
| | | Região do Alto Rio Negro | - | - | - | - |
| | | Região do Alto Solimões | - | - | - | - |
| | | Região do Baixo Amazonas | - | - | - | - |
| | | Região do Madeira | - | - | - | - |
| | | Região do Médio Amazonas | 124,00 | 23.819.002,00 | - | - |
| | | Região do Purus | - | - | - | - |
| | | Região do Rio Negro/Solimões | - | - | - | - |
| | | Região do Triângulo (Jutaí, Juruá, Solimões) | - | - | - | - |
| Supervisão às Equipes de Saúde da Família nos Sistemas Municipais | ESF supervisionadas | Estado | - | - | - | - |
| | | Região do Rio Negro/Solimões | - | - | - | - |

**PLANO PLURIANUAL**

**ANEXO I I - Programas de Governo que sofreram adequações de acordo com o Art. 5º, § 3º, Inciso I e II da Lei nº 2.867, de 19 de dezembro de 2003.**

**Programa Finalistico**

**Valores em R$ 1,00**

## PROGRAMA: 1709 FORTALECIMENTO DA GESTÃO DO SISTEMA ÚNICO DE SAÚDE DO AMAZONAS

**Objetivo:** *Promover o fortalecimento e a consolidação do SUS/AM, favorecendo a participação e o controle social em processo de gestão, capacitando recursos humanos, complementando serviços, desenvolvendo ações de Planejamento, Controle e Avaliação e assessorando os Municípios.*

**Publico Alvo:** *População usuária do SUS no Estado do Amazonas*

| Titulo | Produto | Regionalização | Periodo 2004 - 2007 | | | |
|---|---|---|---|---|---|---|
| | | | Meta | R$ | Meta | R$ |
| **Atividades** | | | | | | |
| Assessoramento Técnico à Descentralização da Gestão em Saúde | Municipio Habilitado/NOAS/SUS 2001E2002 | Estado | 61,00 | 372.430,00 | - | - |
| | | Região do Rio Negro/Solimões | - | - | - | - |
| Capacitação dos Servidores e Colaboradores do SUS da Capital e do Interior nas Áreas Administrativa, Gerencial e Assistencial. | Servidor capacitado | Estado | 240,00 | *16.306.118,00* | - | - |
| | | Região do Rio Negro/Solimões | - | - | - | - |
| Estudos e Pesquisas em Saúde | Estudo/pesquisa desenvolvida | Região do Rio Negro/Solimões | - | 4.818.324,00 | - | - |
| Fortalecimento das Ações de Regulação, Controle, Avaliação e Auditoria da Assistência à Saúde | Relatório Gerencial Elaborado | Região do Rio Negro/Solimões | - | 952.936,00 | - | - |
| Implementação do Cartão SUS no Sistema Estadual | Pessoa cadastrada | Estado | 2.938.000,00 | 2.335.846,00 | - | - |
| Modernização, Ampliação e Manutenção de Sistemas de Informação e Informática em Saúde. | Relatório de Produção Apresentado | Estado | - | 10.761.600,00 | - | - |
| | | Região do Rio Negro/Solimões | - | - | - | - |
| Serviços Assistenciais prestados pela Rede complementar do SUS | Serviço contratado | Estado | - | 136.073.242,00 | - | - |
| **Projetos** | | | | | | |
| ~~Expansão de Leitos de Terapia Intensiva~~ | ~~Leito ofertado~~ | ~~Estado~~ | ~~1.265,00~~ | ~~3.857.494,00~~ | — | — |
| | | ~~Região do Alto Juruá~~ | — | — | — | — |
| | | ~~Região do Alto Rio Negro~~ | — | — | — | — |
| | | ~~Região do Alto Solimões~~ | — | — | — | — |
| | | ~~Região do Baixo Amazonas~~ | — | — | — | — |
| | | ~~Região do Madeira~~ | — | — | — | — |
| | | ~~Região do Médio Amazonas~~ | — | — | — | — |
| | | ~~Região do Purus~~ | — | — | — | — |
| | | ~~Região do Rio Negro/Solimões~~ | — | — | — | — |
| | | ~~Região do Triângulo (Jutaí, Juruá, Solimões)~~ | — | — | — | — |

**PLANO PLURIANUAL**

**ANEXO I I - Programas de Governo que sofreram adequações de acordo com o Art. 5º, § 3º, Inciso I e II da Lei nº 2.867, de 19 de dezembro de 2003.**

**Programa Finalistico**

**Valores em R$ 1,00**

## PROGRAMA: 3004 GALERA NOTA 10

**Objetivo:** *Assegurar os serviços de proteção integral às crianças, adolescentes, jovens e seus familiares em situação de risco pessoal e social.*

**Publico Alvo:** *Crianças, adolescentes, jovens e familiares em situação de risco pessoal e social.*

| Titulo | Produto | Regionalização | Periodo 2004 - 2007 | | | |
|---|---|---|---|---|---|---|
| | | | Meta | R$ | Meta | R$ |
| **Atividades** | | | | | | |
| Manutenção dos Núcleos do Galera Nota 10 | Usuários integrados socialmente | Região do Rio Negro/Solimões | *22,00* | 5.506.940,00 | - | - |
| **Projetos** | | | | | | |
| Implantação de Núcleos do Galera Nota 10 | Núcleo implantado | Região do Rio Negro/Solimões | 5,00 | - | - | - |

## PROGRAMA: 3135 GESTÃO DA POLÍTICA DE DESENVOLVIMENTO REGIONAL

| Titulo | Produto | Regionalização | Periodo 2004 - 2007 | | | |
|---|---|---|---|---|---|---|
| | | | Meta | R$ | Meta | R$ |
| **Atividades** | | | | | | |
| Formulação e Gestão da Política de Desenvolvimento | Programas e Projetos | Estado | - | *19.734.500,00* | - | - |
| Promoção Comercial: Feiras e Outros Eventos | Evento | Região do Rio Negro/Solimões | - | - | - | - |
| **Projetos** | | | | | | |
| Implantação de Sistemas de Informações Socioeconômicas. | Sistema implantado | Estado | 120,00 | 8.636.860,00 | - | - |

## PROGRAMA: 3054 GESTÃO DA POLÍTICA DE MEIO AMBIENTE E DESENVOLVIMENTO SUSTENTÁVEL - AMAZONAS SUSTENTÁVEL

| Titulo | Produto | Regionalização | Periodo 2004 - 2007 | | | |
|---|---|---|---|---|---|---|
| | | | Meta | R$ | Meta | R$ |
| **Atividades** | | | | | | |
| Fomento à Produção Extrativista | Associações e cooperativas regularizadas e organizadas | Estado | *378,00* | *681.000,00* | - | - |
| Gestão das Ações Decorrentes de Processo de Compensações Sócio-ambientais | - | Estado | - | - | - | - |
| Gestão dos Recursos Ambientais - Plano Estadual de Recursos Ambientais | - | Estado | 53,00 | 5.684.711,00 | - | - |
| Gestão dos Recursos Hídricos - Plano Estadual de Recursos Hídricos | - | Estado | - | 2.299.000,00 | - | - |
| Organização e Fortalecimento dos Sistemas de Produção Extrativista | Associações e cooperativas regularizadas e organizadas | Estado | *2,00* | *879.600,00* | - | - |
| Zoneamento Socioeconômico-Ecológico do Amazonas | Área zoneada | Estado | - | *1.009.000,00* | - | - |

**PLANO PLURIANUAL**

**ANEXO I I - Programas de Governo que sofreram adequações de acordo com o Art. 5º, § 3º, Inciso I e II da Lei nº 2.867, de 19 de dezembro de 2003.**

**Programa Finalistico**

**Valores em R$ 1,00**

## PROGRAMA: 0016 GESTÃO DA POLÍTICA DE REGULACAO E QUALIDADE DOS SERVIÇOS PÚBLICOS CONCEDIDOS PELO ESTADO

**Objetivo:** *Melhorar o atendimento ao público, regular e fiscalizar os transportes rodoviários e aquaviários, proporcionar a população conforto, rapidez, economia, segurança e qualidade.*

| Titulo | Produto | Regionalização | Periodo 2004 - 2007 | | | |
|---|---|---|---|---|---|---|
| | | | Meta | R$ | Meta | R$ |
| **Atividades** | | | | | | |
| Regulação do Sistema de Transportes Rodoviários e Aquaviários | Fiscalização realizada | Estado | 76.000,00 | 320.000,00 | - | - |

## PROGRAMA: 3151 GESTÃO DE POLÍTICA DE EDUCAÇÃO

| Titulo | Produto | Regionalização | Periodo 2004 - 2007 | | | |
|---|---|---|---|---|---|---|
| | | | Meta | R$ | Meta | R$ |
| **Atividades** | | | | | | |
| Valorização do Profissional da Educação | Profissional capacitado | Estado | 9.000,00 | 12.769.580,00 | - | - |
| **Projetos** | | | | | | |
| Implantação do Sistema Informatizado de Gestão Integrado On-line | Sistema implantado | Estado | 1,00 | 5.548.310,00 | - | - |

## PROGRAMA: 3127 GESTÃO DE POLÍTICA TERRITORIAL

| Titulo | Produto | Regionalização | Periodo 2004 - 2007 | | | |
|---|---|---|---|---|---|---|
| | | | Meta | R$ | Meta | R$ |
| **Atividades** | | | | | | |
| Programas e Planejamentos Urbanos | Municípios atendidos | Estado | 62,00 | - | - | - |
| Suporte técnico fundiário ao Governo | Serviço Prestado | Estado | 450,00 | - | - | - |
| **Projetos** | | | | | | |
| Cadastramento Georeferencial e Plotagem das propriedades e posses urbanas e rurais | Área cadastrada | Estado | *900,00* | 1.300.500,00 | - | - |
| Implantação de Postos Regionais | Posto implantado | Estado | *26,00* | *400.000,00* | - | - |
| Manutenção do acervo fundiário | Não é possível mensurar | Estado | 95,00 | 400.000,00 | - | - |

Valores em R$ 1,00

## PROGRAMA: 1702 HEMOTERAPIA E HEMATOLOGIA

**PLANO PLURIANUAL**

**ANEXO I I - Programas de Governo que sofreram adequações de acordo com o Art. 5º, § 3º, Inciso I e II da Lei nº 2.867, de 19 de dezembro de 2003.**

**Programa Finalistico**

**Valores em R$ 1,00**

**INDICADORES**

| Descrição | Unidade | Indice de Referencia | Data de Apuração | Base Geógrafica: | Periodicidade: | Previsão para os Índices | | | |
|---|---|---|---|---|---|---|---|---|---|
| | | | | | | 2004 | 2005 | 2006 | 2007 |
| Evolução do Atendimento da Hematologia | Percentagem | 8,43 | 01/07/2003 | Estadual | Anual | 9,27 | 9,69 | 10,12 | 10,54 |
| **Fonte:** Fundação Hemoam | | | | **Fórmula:** EA Hemato= (Nº de atendimento da Hematologia no período X/Nº de atendimento da Hematologia no período X anterior)*100 - 100<br>EA Hemato = Nº de atendimentos da Hematologia no período "X" x 100 - 100 / Nº de atendimento da Hematologia no período X anterior | | | | | |
| Evolução do Atendimento da Hematologia | Percentagem | 8,43 | 01/07/2003 | Estadual | Anual | 9,27 | 9,69 | 10,12 | 10,54 |
| **Fonte:** Fundação Hemoam | | | | **Fórmula:** EA Hemato= (Nº de atendimento da Hematologia no período X/Nº de atendimento da Hematologia no período X anterior)*100 - 100<br>EA Hemato = Nº de atendimentos da Hematologia no período "X" x 100 - 100 / Nº de atendimento da Hematologia no período X anterior | | | | | |
| Evolução do Atendimento da Hematologia | Percentagem | 8,43 | 01/07/2003 | Estadual | Anual | 9,27 | 9,69 | 10,12 | 10,54 |
| **Fonte:** Fundação Hemoam | | | | **Fórmula:** EA Hemato= (Nº de atendimento da Hematologia no período X/Nº de atendimento da Hematologia no período X anterior)*100 - 100<br>EA Hemato = Nº de atendimentos da Hematologia no período "X" x 100 - 100 / Nº de atendimento da Hematologia no período X anterior | | | | | |
| Evolução do Atendimento da Hematologia | Percentagem | 8,43 | 01/07/2003 | Estadual | Anual | 9,27 | 9,69 | 10,12 | 10,54 |
| **Fonte:** Fundação Hemoam | | | | **Fórmula:** EA Hemato= (Nº de atendimento da Hematologia no período X/Nº de atendimento da Hematologia no período X anterior)*100 - 100<br>EA Hemato = Nº de atendimentos da Hematologia no período "X" x 100 - 100 / Nº de atendimento da Hematologia no período X anterior | | | | | |
| Evolução do Atendimento da Hematologia | Percentagem | 8,43 | 01/07/2003 | Estadual | Anual | 9,27 | 9,69 | 10,12 | 10,54 |
| **Fonte:** Fundação Hemoam | | | | **Fórmula:** EA Hemato= (Nº de atendimento da Hematologia no período X/Nº de atendimento da Hematologia no período X anterior)*100 - 100<br>EA Hemato = Nº de atendimentos da Hematologia no período "X" x 100 - 100 / Nº de atendimento da Hematologia no período X anterior | | | | | |
| Evolução do Atendimento da Hematologia | Percentagem | 8,43 | 01/07/2003 | Estadual | Anual | 9,27 | 9,69 | 10,12 | 10,54 |
| **Fonte:** Fundação Hemoam | | | | **Fórmula:** EA Hemato= (Nº de atendimento da Hematologia no período X/Nº de atendimento da Hematologia no período X anterior)*100 - 100<br>EA Hemato = Nº de atendimentos da Hematologia no período "X" x 100 - 100 / Nº de atendimento da Hematologia no período X anterior | | | | | |
| Evolução do Atendimento da Hematologia | Percentagem | 8,43 | 01/07/2003 | Estadual | Anual | 9,27 | 9,69 | 10,12 | 10,54 |
| **Fonte:** Fundação Hemoam | | | | **Fórmula:** EA Hemato= (Nº de atendimento da Hematologia no período X/Nº de atendimento da Hematologia no período X anterior)*100 - 100<br>EA Hemato = Nº de atendimentos da Hematologia no período "X" x 100 - 100 / Nº de atendimento da Hematologia no período X anterior | | | | | |

**Valores em R$ 1,00**

| | | | | | | | | | |
|---|---|---|---|---|---|---|---|---|---|
| Evolução do Atendimento da Hematologia | Percentagem | 8,43 | 01/07/2003 | Estadual | Anual | 9,27 | 9,69 | 10,12 | 10,54 |
| **Fonte:** Fundação Hemoam | | | | **Fórmula:** EA Hemato= (Nº de atendimento da Hematologia no período X/Nº de atendimento da Hematologia no período X anterior)*100 - 100<br>EA Hemato = Nº de atendimentos da Hematologia no período "X" x 100 - 100 / Nº de atendimento da Hematologia no período X anterior | | | | | |
| Evolução do Atendimento da Hematologia | Percentagem | 8,43 | 01/07/2003 | Estadual | Anual | 9,27 | 9,69 | 10,12 | 10,54 |
| **Fonte:** Fundação Hemoam | | | | **Fórmula:** EA Hemato= (Nº de atendimento da Hematologia no período X/Nº de atendimento da Hematologia no período X anterior)*100 - 100<br>EA Hemato = Nº de atendimentos da Hematologia no período "X" x 100 - 100 / Nº de atendimento da Hematologia no período X anterior | | | | | |
| Taxa de doador por habitante | Percentagem | 31.502,00 | 01/07/2003 | Estadual | Anual | 35.314,00 | 39.126,00 | 41.513,00 | 44.190,00 |
| **Fonte:** Fundação Hemoam | | | | **Fórmula:** (relação entre o número de doadores e a população do Estado vezes 100)<br>TX= Nº de doadores no ano X 100<br>População do Estado | | | | | |
| Taxa de doador por habitante | Percentagem | 31.502,00 | 01/07/2003 | Estadual | Anual | 35.314,00 | 39.126,00 | 41.513,00 | 44.190,00 |
| **Fonte:** Fundação Hemoam | | | | **Fórmula:** (relação entre o número de doadores e a população do Estado vezes 100)<br>TX= Nº de doadores no ano X 100<br>População do Estado | | | | | |
| Taxa de doador por habitante | Percentagem | 31.502,00 | 01/07/2003 | Estadual | Anual | 35.314,00 | 39.126,00 | 41.513,00 | 44.190,00 |
| **Fonte:** Fundação Hemoam | | | | **Fórmula:** (relação entre o número de doadores e a população do Estado vezes 100)<br>TX= Nº de doadores no ano X 100<br>População do Estado | | | | | |
| Taxa de doador por habitante | Percentagem | 31.502,00 | 01/07/2003 | Estadual | Anual | 35.314,00 | 39.126,00 | 41.513,00 | 44.190,00 |
| **Fonte:** Fundação Hemoam | | | | **Fórmula:** (relação entre o número de doadores e a população do Estado vezes 100)<br>TX= Nº de doadores no ano X 100<br>População do Estado | | | | | |
| Taxa de doador por habitante | Percentagem | 31.502,00 | 01/07/2003 | Estadual | Anual | 35.314,00 | 39.126,00 | 41.513,00 | 44.190,00 |
| **Fonte:** Fundação Hemoam | | | | **Fórmula:** (relação entre o número de doadores e a população do Estado vezes 100)<br>TX= Nº de doadores no ano X 100<br>População do Estado | | | | | |

**Valores em R$ 1,00**

| | | | | | | | | | |
|---|---|---|---|---|---|---|---|---|---|
| Taxa de doador por habitante | Percentagem | 31.502,00 | 01/07/2003 | Estadual | Anual | 35.314,00 | 39.126,00 | 41.513,00 | 44.190,00 |
| **Fonte:** Fundação Hemoam | | | | **Fórmula:** (relação entre o número de doadores e a população do Estado vezes 100)<br>TX= Nº de doadores no ano X 100<br>População do Estado | | | | | |
| Taxa de doador por habitante | Percentagem | 31.502,00 | 01/07/2003 | Estadual | Anual | 35.314,00 | 39.126,00 | 41.513,00 | 44.190,00 |
| **Fonte:** Fundação Hemoam | | | | **Fórmula:** (relação entre o número de doadores e a população do Estado vezes 100)<br>TX= Nº de doadores no ano X 100<br>População do Estado | | | | | |
| Taxa de doador por habitante | Percentagem | 31.502,00 | 01/07/2003 | Estadual | Anual | 35.314,00 | 39.126,00 | 41.513,00 | 44.190,00 |
| **Fonte:** Fundação Hemoam | | | | **Fórmula:** (relação entre o número de doadores e a população do Estado vezes 100)<br>TX= Nº de doadores no ano X 100<br>População do Estado | | | | | |

| Titulo | Produto | Regionalização | Periodo 2004 - 2007 | | | |
|---|---|---|---|---|---|---|
| | | | Meta | R$ | Meta | R$ |
| **Atividades** | | | | | | |
| Operacionalização das Atividades em Hematologia | Procedimentos realizados | Estado | 2.602.607,00 | 9.057.870,00 | - | - |
| | | Região do Rio Negro/Solimões | - | 100.000,00 | - | - |
| **Projetos** | | | | | | |
| Adequação e Reaparelhamento dos Laboratórios de Hematologia da Fundação HEMOAM | Laboratórios equipados | Região do Rio Negro/Solimões | 1,00 | *300.000,00* | - | - |

## PROGRAMA: 3087 IMPLEMENTAÇÃO DO SISTEMA ESTADUAL DE INFORMAÇÕES EM SAÚDE

| Titulo | Produto | Regionalização | Periodo 2004 - 2007 | | | |
|---|---|---|---|---|---|---|
| | | | Meta | R$ | Meta | R$ |
| **Atividades** | | | | | | |
| ~~*Modernização, Ampliação e Manutenção de Sistemas de Informação e Informática em Saúde.*~~ | ~~*Relatório de Produção Apresentado*~~ | ~~Estado~~ | — | — | — | — |

**PLANO PLURIANUAL**

**ANEXO I I - Programas de Governo que sofreram adequações de acordo com o Art. 5º, § 3º, Inciso I e II da Lei nº 2.867, de 19 de dezembro de 2003.**

**Programa Finalistico**

**Valores em R$ 1,00**

## PROGRAMA: 3187 INSTALAÇÃO E EXPANSÃO DA REDE DE ELETRIFICAÇÃO RURAL NO ESTADO DO AMAZONAS

| Titulo | Produto | Regionalização | Periodo 2004 - 2007 | | | |
|---|---|---|---|---|---|---|
| | | | Meta | R$ | Meta | R$ |
| **Projetos** | | | | | | |
| Instalação de Rede Elétrica Rural | Municípios atendidos | Estado | - | 1.599.931,00 | - | - |
| | | Região do Alto Juruá | - | 474.003,00 | - | - |
| | | Região do Alto Rio Negro | - | 474.003,00 | - | - |
| | | Região do Alto Solimões | - | 474.003,00 | - | - |
| | | Região do Baixo Amazonas | - | 474.003,00 | - | - |
| | | Região do Madeira | - | 474.003,00 | - | - |
| | | Região do Médio Amazonas | - | 474.003,00 | - | - |
| | | Região do Purus | - | 474.003,00 | - | - |
| | | Região do Rio Negro/Solimões | - | 3.059.685,00 | - | - |
| | | Região do Triângulo (Jutaí, Juruá, Solimões) | - | 474.003,00 | - | - |

**PLANO PLURIANUAL**

**ANEXO I I - Programas de Governo que sofreram adequações de acordo com o Art. 5º, § 3º, Inciso I e II da Lei nº 2.867, de 19 de dezembro de 2003.**

**Programa Finalistico**

**Valores em R$ 1,00**

## PROGRAMA: 3102 MODERNIZAÇÃO DA GESTÃO E DO PLANEJAMENTO

**Objetivo:** *Prover o poder público estadual de ferramentas de planejamento e de gestão necessárias para alcançar o desenvolvimento do Estado, melhorando a efetividade e a transparência instituciona, visando a melhoria da qualidade de vida da população.*

**Publico Alvo:** *Instituições da Administração Pública Estadual e seus poderes e, indiretamente, a sociedade amazonense.*

**PLANO PLURIANUAL**

**ANEXO I I - Programas de Governo que sofreram adequações de acordo com o Art. 5º, § 3º, Inciso I e II da Lei nº 2.867, de 19 de dezembro de 2003.**

**Programa Finalistico**

**Valores em R$ 1,00**

**INDICADORES**

| Descrição | Unidade | Indice de Referencia | Data de Apuração | Base Geógrafica: | Periodicidade: | Previsão para os Índices | | | |
|---|---|---|---|---|---|---|---|---|---|
| | | | | | | 2004 | 2005 | 2006 | 2007 |
| Efetividade da Administração Pública | Percentagem | 20,00 | 01/07/2003 | Estadual | Anual | 0 | 0 | 20,50 | 21,50 |
| **Fonte:** Relatório de monitoramento e avaliação do Projeto PNAGE - AMAZONAS | | | | **Fórmula:** Indicador de efetividade da Administração Pública - IEAP<br>(IEPG + IERH + IEGA + IETI) / 4<br><br>Onde:<br>-IEGP= Indicador de efetividade de Planejamento e Gestão de Políticas Públicas<br>-IERH= Indicador de efetividade de Gestão de Recursos Humanos<br>-IEGA= Indicador de efetividade da Gestão Administrativa<br>-IETI= Indicador de Transparência Administrativa | | | | | |
| Efetividade da Administração Pública | Percentagem | 20,00 | 01/07/2003 | Estadual | Anual | 0 | 0 | 20,50 | 21,50 |
| **Fonte:** Relatório de monitoramento e avaliação do Projeto PNAGE - AMAZONAS | | | | **Fórmula:** Indicador de efetividade da Administração Pública - IEAP<br>(IEPG + IERH + IEGA + IETI) / 4<br><br>Onde:<br>-IEGP= Indicador de efetividade de Planejamento e Gestão de Políticas Públicas<br>-IERH= Indicador de efetividade de Gestão de Recursos Humanos<br>-IEGA= Indicador de efetividade da Gestão Administrativa<br>-IETI= Indicador de Transparência Administrativa | | | | | |
| Efetividade da Administração Pública | Percentagem | 20,00 | 01/07/2003 | Estadual | Anual | 0 | 0 | 20,50 | 21,50 |
| **Fonte:** Relatório de monitoramento e avaliação do Projeto PNAGE - AMAZONAS | | | | **Fórmula:** Indicador de efetividade da Administração Pública - IEAP<br>(IEPG + IERH + IEGA + IETI) / 4<br><br>Onde:<br>-IEGP= Indicador de efetividade de Planejamento e Gestão de Políticas Públicas<br>-IERH= Indicador de efetividade de Gestão de Recursos Humanos<br>-IEGA= Indicador de efetividade da Gestão Administrativa<br>-IETI= Indicador de Transparência Administrativa | | | | | |
| Efetividade da Administração Pública | Percentagem | 20,00 | 01/07/2003 | Estadual | Anual | 0 | 0 | 20,50 | 21,50 |

**PLANO PLURIANUAL**

**ANEXO I I - Programas de Governo que sofreram adequações de acordo com o Art. 5º, § 3º, Inciso I e II da Lei nº 2.867, de 19 de dezembro de 2003.**

**Programa Finalistico**

**Valores em R$ 1,00**

| | | | | | | | | | |
|---|---|---|---|---|---|---|---|---|---|
| **Fonte:** Relatório de monitoramento e avaliação do Projeto PNAGE - AMAZONAS | | | | **Fórmula:** Indicador de efetividade da Administração Pública - IEAP<br>(IEPG + IERH + IEGA + IETI) / 4<br><br>Onde:<br>-IEGP= Indicador de efetividade de Planejamento e Gestão de Políticas Públicas<br>-IERH= Indicador de efetividade de Gestão de Recursos Humanos<br>-IEGA= Indicador de efetividade da Gestão Administrativa<br>-IETI= Indicador de Transparência Administrativa | | | | | |
| Efetividade da Administração Pública | Percentagem | 20,00 | 01/07/2003 | Estadual | Anual | 0 | 0 | 20,50 | 21,50 |
| **Fonte:** Relatório de monitoramento e avaliação do Projeto PNAGE - AMAZONAS | | | | **Fórmula:** Indicador de efetividade da Administração Pública - IEAP<br>(IEPG + IERH + IEGA + IETI) / 4<br><br>Onde:<br>-IEGP= Indicador de efetividade de Planejamento e Gestão de Políticas Públicas<br>-IERH= Indicador de efetividade de Gestão de Recursos Humanos<br>-IEGA= Indicador de efetividade da Gestão Administrativa<br>-IETI= Indicador de Transparência Administrativa | | | | | |
| Efetividade da Administração Pública | Percentagem | 20,00 | 01/07/2003 | Estadual | Anual | 0 | 0 | 20,50 | 21,50 |
| **Fonte:** Relatório de monitoramento e avaliação do Projeto PNAGE - AMAZONAS | | | | **Fórmula:** Indicador de efetividade da Administração Pública - IEAP<br>(IEPG + IERH + IEGA + IETI) / 4<br><br>Onde:<br>-IEGP= Indicador de efetividade de Planejamento e Gestão de Políticas Públicas<br>-IERH= Indicador de efetividade de Gestão de Recursos Humanos<br>-IEGA= Indicador de efetividade da Gestão Administrativa<br>-IETI= Indicador de Transparência Administrativa | | | | | |
| Efetividade da Administração Pública | Percentagem | 20,00 | 01/07/2003 | Estadual | Anual | 0 | 0 | 20,50 | 21,50 |
| **Fonte:** Relatório de monitoramento e avaliação do Projeto PNAGE - AMAZONAS | | | | **Fórmula:** Indicador de efetividade da Administração Pública - IEAP<br>(IEPG + IERH + IEGA + IETI) / 4<br><br>Onde:<br>-IEGP= Indicador de efetividade de Planejamento e Gestão de Políticas Públicas<br>-IERH= Indicador de efetividade de Gestão de Recursos Humanos<br>-IEGA= Indicador de efetividade da Gestão Administrativa<br>-IETI= Indicador de Transparência Administrativa | | | | | |
| Efetividade da Administração Pública | Percentagem | 20,00 | 01/07/2003 | Estadual | Anual | 0 | 0 | 20,50 | 21,50 |

**PLANO PLURIANUAL**

**ANEXO I I - Programas de Governo que sofreram adequações de acordo com o Art. 5º, § 3º, Inciso I e II da Lei nº 2.867, de 19 de dezembro de 2003.**

**Programa Finalistico**

**Valores em R$ 1,00**

**Fonte:** Relatório de monitoramento e avaliação do Projeto PNAGE - AMAZONAS

**Fórmula:** Indicador de efetividade da Administração Pública - IEAP
(IEPG + IERH + IEGA + IETI) / 4

Onde:
-IEGP= Indicador de efetividade de Planejamento e Gestão de Políticas Públicas
-IERH= Indicador de efetividade de Gestão de Recursos Humanos
-IEGA= Indicador de efetividade da Gestão Administrativa
-IETI= Indicador de Transparência Administrativa

| Titulo | Produto | Regionalização | Periodo 2004 - 2007 | | | |
|---|---|---|---|---|---|---|
| | | | Meta | R$ | Meta | R$ |
| **Atividades** | | | | | | |
| Assistência ao Planejamento dos Municípios | Município assistido | Estado | 122,00 | *345.000,00* | - | - |
| Capacitação de Servidores em Gestão e Planejamento | Profissional capacitado | Estado | 1.601,00 | *727.315,00* | - | - |
| Formulação e Gestão da Política de Planejamento | - | Região do Rio Negro/Solimões | - | - | - | - |
| Manutenção dos Sistemas de Gestão e Planejamento | Sistema mantido | Estado | - | *1.160.595,00* | - | - |
| Modernização Tecnológica e Informatização | - | Estado | - | *8.703.828,00* | - | - |
| Monitoramento e Avaliação dos Programas do Plano Plurianual | Programa monitorado/avaliado | Estado | - | *359.718,00* | - | - |
| **Projetos** | | | | | | |
| Construção e Aparelhamento da Sede da Secretaria de Planejamento e Desenvolvimento Econômico | Sede construída/aparelhada | Região do Rio Negro/Solimões | 100,00 | *4.000.000,00* | - | - |
| Desenvolvimento de políticas e da capacidade de gestão de recursos humanos - PNAGE/ AMAZONAS | Processos de Gestão de Recursos Humanos | Estado desenhados e implantados | - | - | - | - |
| Fortalecimento da capacidade de Planejamento e de Gestão de Políticas Públicas - PNAGE/ AMAZONAS | Instrumentos de Planejamento Implantado | Região do Rio Negro/Solimões | - | - | - | - |
| Fortalecimento de mecanismos de transparência administrativa e de comunicação - PNAGE/ AMAZONAS | Mecanismos de transparência implantados | Estado | - | - | - | - |
| Modernização da gestão da informação e integração dos sistemas de tecnologia de informação - PNAGE/ AMAZONAS | Pontos de comunicação conectado em fibra ótica | Estado | - | - | - | - |
| Modernização de estruturas organizacionais e de processos administrativos - PNAGE/ AMAZONAS | Processos de Logisticas Implantados | Estado | - | - | - | - |
| | | Região do Rio Negro/Solimões | - | - | - | - |
| Modernização do Controle Externo do Tribunal de Contas do Estado do Amazonas | - | Estado | - | *2.865.098,00* | - | - |
| Promoção e implantação de mudanças institucionais - PNAGE/ AMAZONAS | Gestaõ de Mudança Organizacional Implantada | Estado | - | - | - | - |

**PLANO PLURIANUAL**

**ANEXO I I - Programas de Governo que sofreram adequações de acordo com o Art. 5º, § 3º, Inciso I e II da Lei nº 2.867, de 19 de dezembro de 2003.**

**Programa Finalistico**

**Valores em R$ 1,00**

## PROGRAMA: 3107 MODERNIZAÇÃO E OPERACIONALIZAÇÃO DA DEFENSORIA PÚBLICA DO ESTADO DO AMAZONAS

| Titulo | Produto | Regionalização | Periodo 2004 - 2007 | | | |
|---|---|---|---|---|---|---|
| | | | Meta | R$ | Meta | R$ |
| **Projetos** | | | | | | |
| Construção e Aparelhamento da Defensoria Pública do Estado | Imóvel construído | Estado | 60,00 | *1.500.000,00* | - | - |

**PLANO PLURIANUAL**

**ANEXO I I - Programas de Governo que sofreram adequações de acordo com o Art. 5º, § 3º, Inciso I e II da Lei nº 2.867, de 19 de dezembro de 2003.**

**Programa Finalistico**

**Valores em R$ 1,00**

## PROGRAMA: 0025 PRESTAÇÃO JURISDICIONAL NA JUSTIÇA ESTADUAL

### INDICADORES

| Descrição | Unidade | Indice de Referencia | Data de Apuração | Base Geógrafica: | Periodicidade: | Previsão para os Índices 2004 | 2005 | 2006 | 2007 |
|---|---|---|---|---|---|---|---|---|---|
| Taxa de Processos Julgados | Percentagem | 29,80 | 30/12/2003 | Estadual | Anual | 26,84 | 28,00 | 30,00 | 32,00 |
| **Fonte:** Setor de Estatística do TJA | | | | **Fórmula:** Quantidade de processos julgados dividido pela quantidade de processos distribuiidos. | | | | | |
| Taxa de Processos Julgados | Percentagem | 29,80 | 30/12/2003 | Estadual | Anual | 26,84 | 28,00 | 30,00 | 32,00 |
| **Fonte:** Setor de Estatística do TJA | | | | **Fórmula:** Quantidade de processos julgados dividido pela quantidade de processos distribuiidos. | | | | | |
| Taxa de Processos Julgados | Percentagem | 29,80 | 30/12/2003 | Estadual | Anual | 26,84 | 28,00 | 30,00 | 32,00 |
| **Fonte:** Setor de Estatística do TJA | | | | **Fórmula:** Quantidade de processos julgados dividido pela quantidade de processos distribuiidos. | | | | | |
| Taxa de Processos Julgados | Percentagem | 29,80 | 30/12/2003 | Estadual | Anual | 26,84 | 28,00 | 30,00 | 32,00 |
| **Fonte:** Setor de Estatística do TJA | | | | **Fórmula:** Quantidade de processos julgados dividido pela quantidade de processos distribuiidos. | | | | | |
| Taxa de Processos Julgados | Percentagem | 29,80 | 30/12/2003 | Estadual | Anual | 26,84 | 28,00 | 30,00 | 32,00 |
| **Fonte:** Setor de Estatística do TJA | | | | **Fórmula:** Quantidade de processos julgados dividido pela quantidade de processos distribuiidos. | | | | | |
| Taxa de Processos Julgados | Percentagem | 29,80 | 30/12/2003 | Estadual | Anual | 26,84 | 28,00 | 30,00 | 32,00 |
| **Fonte:** Setor de Estatística do TJA | | | | **Fórmula:** Quantidade de processos julgados dividido pela quantidade de processos distribuiidos. | | | | | |
| Taxa de Processos Julgados | Percentagem | 29,80 | 30/12/2003 | Estadual | Anual | 26,84 | 28,00 | 30,00 | 32,00 |
| **Fonte:** Setor de Estatística do TJA | | | | **Fórmula:** Quantidade de processos julgados dividido pela quantidade de processos distribuiidos. | | | | | |
| Taxa de Processos Julgados | Percentagem | 29,80 | 30/12/2003 | Estadual | Anual | 26,84 | 28,00 | 30,00 | 32,00 |
| **Fonte:** Setor de Estatística do TJA | | | | **Fórmula:** Quantidade de processos julgados dividido pela quantidade de processos distribuiidos. | | | | | |

| Titulo | Produto | Regionalização | Periodo 2004 - 2007 Meta | R$ | Meta | R$ |
|---|---|---|---|---|---|---|

**PLANO PLURIANUAL**

**ANEXO I I - Programas de Governo que sofreram adequações de acordo com o Art. 5º, § 3º, Inciso I e II da Lei nº 2.867, de 19 de dezembro de 2003.**

**Programa Finalistico**

**Valores em R$ 1,00**

## PROGRAMA: 0001 PROGRAMA DE APOIO ADMINISTRATIVO

| Titulo | Produto | Regionalização | Periodo 2004 - 2007 | | | |
|---|---|---|---|---|---|---|
| | | | Meta | R$ | Meta | R$ |
| **Atividades** | | | | | | |
| Administração da Unidade | - | Estado | - | *229.478.962,00* | - | - |
| Auxílio-Alimentação aos Servidores e Empregados | Servidor assistido | Estado | 17.593,00 | *19.465.788,00* | - | - |
| Remuneração de Pessoal Ativo do Estado e Encargos Sociais | Servidor público estadual remunerado | Estado | 30.937,00 | *1.522.829.935,00* | - | - |

## PROGRAMA: 3167 PROGRAMA DE INFRA-ESTRUTURA URBANA VIÁRIA PARA O AMAZONAS

| Titulo | Produto | Regionalização | Periodo 2004 - 2007 | | | |
|---|---|---|---|---|---|---|
| | | | Meta | R$ | Meta | R$ |
| **Atividades** | | | | | | |
| Manutenção da Infra-Estrutura Urbana Viária e Obras de Arte Especiais | Infra-estrutura e obras de arte especiais mantidas | Estado | - | 17.056.950,00 | - | - |
| **Projetos** | | | | | | |
| Implantação de Infra-Estrutura Urbana Viária | Vias construídas | Estado | - | 22.639.000,00 | - | - |
| | | Região do Madeira | - | - | - | - |
| | | Região do Purus | - | - | - | - |
| | | Região do Rio Negro/Solimões | - | - | - | - |
| | | Região do Triângulo (Jutaí, Juruá, Solimões) | - | - | - | - |
| Melhoria da Infra-Estrutura Urbana Viária | Infra-estrutura melhorada | Estado | - | 9.937.449,00 | - | - |
| | | Região do Alto Juruá | - | 6.353.340,00 | - | - |
| | | Região do Rio Negro/Solimões | - | 8.153.440,00 | - | - |

## PROGRAMA: 2204 PROGRAMA INTEGRADO DE ACÕES PARA O TRÂNSITO

| Titulo | Produto | Regionalização | Periodo 2004 - 2007 | | | |
|---|---|---|---|---|---|---|
| | | | Meta | R$ | Meta | R$ |
| **Projetos** | | | | | | |
| Sinalização Horizontal e Vertical de Trânsito no Estado | Sinalização horizontal e vertical implantada | Estado | 39,00 | 4.315.000,00 | - | - |

**PLANO PLURIANUAL**

**ANEXO I I - Programas de Governo que sofreram adequações de acordo com o Art. 5º, § 3º, Inciso I e II da Lei nº 2.867, de 19 de dezembro de 2003.**

**Programa Finalistico**

**Valores em R$ 1,00**

## PROGRAMA: 2101 PROGRAMA INTEGRADO DE ASSISTÊNCIA E RESSOCIALIZAÇÃO DE DETENTOS E ALBERGADOS

| Titulo | Produto | Regionalização | Periodo 2004 - 2007 | | | |
|---|---|---|---|---|---|---|
| | | | Meta | R$ | Meta | R$ |
| **Atividades** | | | | | | |
| Alfabetização Carcerária | Custodiado beneficiado | Região do Alto Solimões | - | - | - | - |
| | | Região do Baixo Amazonas | - | - | - | - |
| | | Região do Madeira | - | - | - | - |
| | | Região do Médio Amazonas | - | - | - | - |
| | | Região do Rio Negro/Solimões | - | - | - | - |
| | | Região do Triângulo (Jutaí, Juruá, Solimões) | - | - | - | - |
| Apoio à Justica e aos Direitos Humanos nos Municípios | Município assistido | Região do Alto Solimões | - | - | - | - |
| | | Região do Baixo Amazonas | - | - | - | - |
| | | Região do Madeira | - | - | - | - |
| | | Região do Médio Amazonas | - | - | - | - |
| | | Região do Rio Negro/Solimões | - | - | - | - |
| | | Região do Triângulo (Jutaí, Juruá, Solimões) | - | - | - | - |
| Funcionamento de Unidades Prisionais | Preso assistido | Estado | 3,00 | *50.697.962,00* | - | - |
| | | Região do Alto Solimões | - | - | - | - |
| | | Região do Baixo Amazonas | - | - | - | - |
| | | Região do Madeira | - | - | - | - |
| | | Região do Médio Amazonas | - | - | - | - |
| | | Região do Rio Negro/Solimões | - | - | - | - |
| | | Região do Triângulo (Jutaí, Juruá, Solimões) | - | - | - | - |
| Incentivo a Atividades Laborais | Custodiado beneficiado | Região do Alto Solimões | - | - | - | - |
| | | Região do Baixo Amazonas | - | - | - | - |
| | | Região do Madeira | - | - | - | - |
| | | Região do Médio Amazonas | - | - | - | - |
| | | Região do Rio Negro/Solimões | - | - | - | - |
| | | Região do Triângulo (Jutaí, Juruá, Solimões) | - | - | - | - |
| Mutirão na Execução Penal no Estado do Amazonas | Processo tramitado | Região do Alto Solimões | - | - | - | - |
| | | Região do Baixo Amazonas | - | - | - | - |
| | | Região do Madeira | - | - | - | - |
| | | Região do Médio Amazonas | - | - | - | - |
| | | Região do Rio Negro/Solimões | - | - | - | - |
| | | Região do Triângulo (Jutaí, Juruá, Solimões) | - | - | - | - |
| Operacionalização das Ações do Fundo Penitenciário do Estado do Amazonas | Apenado assistido | Região do Alto Solimões | - | - | - | - |
| | | Região do Baixo Amazonas | - | - | - | - |
| | | Região do Madeira | - | - | - | - |
| | | Região do Médio Amazonas | - | - | - | - |
| | | Região do Triângulo (Jutaí, Juruá, Solimões) | - | - | - | - |
| Profissionalização de Detentos e Albergados | Apenado profissionalizado | Região do Alto Solimões | - | - | - | - |

**Valores em R$ 1,00**

| | | | | |
|---|---|---|---|---|
| Região do Baixo Amazonas | - | - | - | - |
| Região do Madeira | - | - | - | - |
| Região do Médio Amazonas | - | - | - | - |
| Região do Rio Negro/Solimões | - | - | - | - |
| Região do Triângulo (Jutaí, Juruá, Solimões) | - | - | - | - |

**PLANO PLURIANUAL**

**ANEXO I I - Programas de Governo que sofreram adequações de acordo com o Art. 5º, § 3º, Inciso I e II da Lei nº 2.867, de 19 de dezembro de 2003.**

**Programa Finalistico**

**Valores em R$ 1,00**

## PROGRAMA: 0011 PROGRAMA INTEGRADO DE SEGURANÇA PÚBLICA

**Objetivo:** *Contribuir para a melhoria do sistema de segurança pública, visando a redução dos índices de criminalidade e violência em nosso Estado.*

**INDICADORES**

| Descrição | Unidade | Indice de Referencia | Data de Apuração | Base Geógrafica: | Periodicidade: | Previsão para os Índices | | | |
|---|---|---|---|---|---|---|---|---|---|
| | | | | | | 2004 | 2005 | 2006 | 2007 |
| Ações empreendidas | Unidade | 0,00 (em apuração) | | Estadual | Anual | 0 | 0 | 0 | 0 |
| **Fonte:** Secretaria de Segurança Pública e órgãos vinculados. | | | | **Fórmula:** Total das ações planejadas / pelo total das ações realizadas. | | | | | |
| Ações empreendidas | Unidade | 0,00 (em apuração) | | Estadual | Anual | 0 | 0 | 0 | 0 |
| **Fonte:** Secretaria de Segurança Pública e órgãos vinculados. | | | | **Fórmula:** Total das ações planejadas / pelo total das ações realizadas. | | | | | |
| Ações empreendidas | Unidade | 0,00 (em apuração) | | Estadual | Anual | 0 | 0 | 0 | 0 |
| **Fonte:** Secretaria de Segurança Pública e órgãos vinculados. | | | | **Fórmula:** Total das ações planejadas / pelo total das ações realizadas. | | | | | |
| Ações empreendidas | Unidade | 0,00 (em apuração) | | Estadual | Anual | 0 | 0 | 0 | 0 |
| **Fonte:** Secretaria de Segurança Pública e órgãos vinculados. | | | | **Fórmula:** Total das ações planejadas / pelo total das ações realizadas. | | | | | |
| Ações empreendidas | Unidade | 0,00 (em apuração) | | Estadual | Anual | 0 | 0 | 0 | 0 |
| **Fonte:** Secretaria de Segurança Pública e órgãos vinculados. | | | | **Fórmula:** Total das ações planejadas / pelo total das ações realizadas. | | | | | |
| Ações empreendidas | Unidade | 0,00 (em apuração) | | Estadual | Anual | 0 | 0 | 0 | 0 |
| **Fonte:** Secretaria de Segurança Pública e órgãos vinculados. | | | | **Fórmula:** Total das ações planejadas / pelo total das ações realizadas. | | | | | |
| Ações empreendidas | Unidade | 0,00 (em apuração) | | Estadual | Anual | 0 | 0 | 0 | 0 |
| **Fonte:** Secretaria de Segurança Pública e órgãos vinculados. | | | | **Fórmula:** Total das ações planejadas / pelo total das ações realizadas. | | | | | |

| Titulo | Produto | Regionalização | Periodo 2004 - 2007 | | | |
|---|---|---|---|---|---|---|
| | | | Meta | R$ | Meta | R$ |
| **Atividades** | | | | | | |
| Ações Sócio-Educativas Relacionadas à Segurança Pública | Atendimentos realizados | Região do Rio Negro/Solimões | - | - | - | - |
| Capacitação Profissional do Policial Militar | Servidor capacitado | Região do Rio Negro/Solimões | - | - | - | - |

**PLANO PLURIANUAL**

**ANEXO I I - Programas de Governo que sofreram adequações de acordo com o Art. 5º, § 3º, Inciso I e II da Lei nº 2.867, de 19 de dezembro de 2003.**

**Programa Finalistico**

**Valores em R$ 1,00**

| | | | | | | |
|---|---|---|---|---|---|---|
| Combate ao Crime Organizado e ao Narcotráfico | Operações empreendidas | Estado | - | 2.907.000,00 | - | - |
| | | Região do Alto Solimões | - | - | - | - |
| | | Região do Baixo Amazonas | - | - | - | - |
| | | Região do Médio Amazonas | - | - | - | - |
| | | Região do Rio Negro/Solimões | - | - | - | - |
| Coordenação e Manutenção do Centro de Assistência Social | Policial atendido | Região do Rio Negro/Solimões | - | - | - | - |
| Funcionamento das Unidades Policiais na Capital e Interior | Ocorrência atendida | Estado | - | 5.865.000,00 | - | - |
| Manutenção da Creche e do Colégio da PMAM | Crianças e adolescentes assistidos | Região do Rio Negro/Solimões | - | - | - | - |
| Manutenção do Centro de Convivência do Idoso | Pessoa atendida | Região do Rio Negro/Solimões | - | - | - | - |
| Operacionalização do Centro Integrado de Operações -CIOPS | ocorrências apuradas | Estado | - | *10.298.500,00* | - | - |
| | | Região do Rio Negro/Solimões | - | - | - | - |
| Operacionalização das Ações de Polícia Comunitária | Comunidades assistidas | Estado | 40,00 | *767.000,00* | - | - |
| | | Região do Rio Negro/Solimões | - | - | - | - |
| Operacionalização de Serviços de Transporte | Viaturas mantidas | Estado | - | 4.215.000,00 | - | - |
| | | Região do Rio Negro/Solimões | - | - | - | - |
| Operacionalização do Serviço de Alimentação da PMAM | Servidor beneficiado | Região do Rio Negro/Solimões | - | - | - | - |
| Operacionalização dos Centros Integrados de Segurança - CIS | Cidadãos assistidos | Região do Rio Negro/Solimões | - | - | - | - |
| Serviço de Manutenção da Frota da PMAM | Viaturas mantidas | Região do Rio Negro/Solimões | - | - | - | - |
| **Projetos** | | | | | | |
| Alternativas Tecnológicas na Redução de Custos Operacionais e Proteção ao Meio Ambiente | Unidades policiais atendidas | Região do Rio Negro/Solimões | - | - | - | - |
| Aparelhamento e Reaparelhamento das Unidades da Segurança Pública | Unidades aparelhadas | Região do Baixo Amazonas | - | - | - | - |
| | | Região do Médio Amazonas | - | - | - | - |
| | | Região do Rio Negro/Solimões | - | - | - | - |
| Construção, Ampliação e Reforma de Unidades da Segurança Pública | Unidades construídas e aparelhadas | Estado | 31,00 | *3.645.000,00* | - | - |
| | | Região do Alto Juruá | - | - | - | - |
| | | Região do Baixo Amazonas | - | - | - | - |
| | | Região do Médio Amazonas | - | - | - | - |
| | | Região do Rio Negro/Solimões | - | - | - | - |
| Implantação da Companhia de Polícia Ambiental | Unidade construída | Região do Rio Negro/Solimões | - | - | - | - |
| Implantação do Sistema Integrado de Informações dos Órgãos de Seguranca Pública | Unidade da segurança interligadas | Estado | 82,00 | 1.469.000,00 | - | - |
| | | Região do Rio Negro/Solimões | - | - | - | - |
| Modernização das Atividades da Polícia Técnico Científica em Perícias Criminais, Médico Legais e Datiloscópicas. | Documentos Expedidos | Estado | - | 1.010.000,00 | - | - |
| | | Região do Rio Negro/Solimões | - | - | - | - |
| Reestruturação Física das Unidades Policiais da Capital e do Interior | Unidades policiais reestruturadas | Estado | 33,00 | 7.688.000,00 | - | - |

**PLANO PLURIANUAL**

**ANEXO I I - Programas de Governo que sofreram adequações de acordo com o Art. 5º, § 3º, Inciso I e II da Lei nº 2.867, de 19 de dezembro de 2003.**

**Programa Finalistico**

**Valores em R$ 1,00**

## PROGRAMA: 3166 PROGRAMA SOCIAL E AMBIENTAL DOS IGARAPÉS DE MANAUS

| Titulo | Produto | Regionalização | Periodo 2004 - 2007 | | | |
|---|---|---|---|---|---|---|
| | | | Meta | R$ | Meta | R$ |
| **Projetos** | | | | | | |
| Canalização e Dragagem dos Igarapés de Manaus. | Igarapé dragado e canalizado | Estado | 3.253,00 | 84.754.950,00 | - | - |
| Reassentamento, urbanização e saneamento básico do entorno dos igarapés | Famílias reassentadas | Região do Rio Negro/Solimões | 15.950,00 | *35.139.800,00* | - | - |

## PROGRAMA: 3020 QUALIDADE NO ENSINO SUPERIOR

| Titulo | Produto | Regionalização | Periodo 2004 - 2007 | | | |
|---|---|---|---|---|---|---|
| | | | Meta | R$ | Meta | R$ |
| **Atividades** | | | | | | |
| Funcionamento das Escolas, Centros e Núcleos de Ensino Superior | - | Estado | - | 52.423.122,00 | - | - |
| | | Região do Rio Negro/Solimões | - | 200.000,00 | - | - |
| **Projetos** | | | | | | |
| Ampliaçao da Rede Fisica - UEA | Escola ampliada | Região do Purus | - | - | - | - |

## PROGRAMA: 3089 REABILITAÇÃO PSICO-SOCIAL.

| Titulo | Produto | Regionalização | Periodo 2004 - 2007 | | | |
|---|---|---|---|---|---|---|
| | | | Meta | R$ | Meta | R$ |
| **Atividades** | | | | | | |
| Assistência à Saúde da População na Área de Psiquiatria - CPER. | Paciente assistido | Estado | *475,00* | *855.000,00* | - | - |
| Manutenção da Rede Assistencial de Urgência e Emergência | Unidade funcionando | Estado | - | *1.366.000,00* | - | - |
| Manutenção da Rede de Atenção Diária de Saúde Mental | Paciente atendido | Estado | - | *720.000,00* | - | - |
| **Projetos** | | | | | | |
| ~~*Implantação e Operacionalização da Rede de Atenção Diária à Saúde Mental*~~ | ~~*Procedimento realizado*~~ | ~~Estado~~ | — | — | — | — |

**PLANO PLURIANUAL**

**ANEXO I I - Programas de Governo que sofreram adequações de acordo com o Art. 5º, § 3º, Inciso I e II da Lei nº 2.867, de 19 de dezembro de 2003.**

**Programa Finalistico**

**Valores em R$ 1,00**

## PROGRAMA: 3098 RECUPERAÇÃO E ABERTURA DA MALHA VIÁRIA DO AMAZONAS

| Titulo | Produto | Regionalização | Periodo 2004 - 2007 | | | |
|---|---|---|---|---|---|---|
| | | | Meta | R$ | Meta | R$ |
| **Projetos** | | | | | | |
| Construção e Recuperação de Estradas e Rodovias | Estrada e rodovia construída/recuperada | Região do Alto Juruá | - | 1.508.315,00 | - | - |
| | | Região do Alto Rio Negro | - | 526.671,00 | - | - |
| | | Região do Alto Solimões | 19,00 | 7.626.670,00 | - | - |
| | | Região do Baixo Amazonas | - | 526.671,00 | - | - |
| | | Região do Madeira | 147,00 | 42.526.671,00 | - | - |
| | | Região do Médio Amazonas | 39,00 | 43.277.382,00 | - | - |
| | | Região do Purus | - | 526.671,00 | - | - |
| | | Região do Rio Negro/Solimões | 167,00 | 65.977.454,00 | - | - |
| | | Região do Triângulo (Jutaí, Juruá, Solimões) | - | 1.788.192,00 | - | - |

**PLANO PLURIANUAL**

**ANEXO I I - Programas de Governo que sofreram adequações de acordo com o Art. 5º, § 3º, Inciso I e II da Lei nº 2.867, de 19 de dezembro de 2003.**

**Programa Finalistico**

**Valores em R$ 1,00**

## PROGRAMA: 2108 REESTRUTURAÇÃO DO SISTEMA PENITENCIÁRIO

### INDICADORES

| Descrição | Unidade | Indice de Referencia | Data de Apuração | Base Geógrafica: | Periodicidade: | Previsão para os Índices 2004 | 2005 | 2006 | 2007 |
|---|---|---|---|---|---|---|---|---|---|
| Déficit de vagas no sistema penal | % | 0,00 (em apuração) | | Estadual | Anual | 0 (em apuração) | 496,00 | 360,00 | 0 (em apuração) |
| **Fonte:** SEJUS | | | | **Fórmula:** N.º de vagas necessárias - N.º de vagas existentesX100 : N.º de vagas necessárias | | | | | |
| Déficit de vagas no sistema penal | % | 0,00 (em apuração) | | Estadual | Anual | 0 (em apuração) | 496,00 | 360,00 | 0 (em apuração) |
| **Fonte:** SEJUS | | | | **Fórmula:** N.º de vagas necessárias - N.º de vagas existentesX100 : N.º de vagas necessárias | | | | | |
| Déficit de vagas no sistema penal | % | 0,00 (em apuração) | | Estadual | Anual | 0 (em apuração) | 496,00 | 360,00 | 0 (em apuração) |
| **Fonte:** SEJUS | | | | **Fórmula:** N.º de vagas necessárias - N.º de vagas existentesX100 : N.º de vagas necessárias | | | | | |
| Déficit de vagas no sistema penal | % | 0,00 (em apuração) | | Estadual | Anual | 0 (em apuração) | 496,00 | 360,00 | 0 (em apuração) |
| **Fonte:** SEJUS | | | | **Fórmula:** N.º de vagas necessárias - N.º de vagas existentesX100 : N.º de vagas necessárias | | | | | |
| Déficit de vagas no sistema penal | % | 0,00 (em apuração) | | Estadual | Anual | 0 (em apuração) | 496,00 | 360,00 | 0 (em apuração) |
| **Fonte:** SEJUS | | | | **Fórmula:** N.º de vagas necessárias - N.º de vagas existentesX100 : N.º de vagas necessárias | | | | | |
| Déficit de vagas no sistema penal | % | 0,00 (em apuração) | | Estadual | Anual | 0 (em apuração) | 496,00 | 360,00 | 0 (em apuração) |
| **Fonte:** SEJUS | | | | **Fórmula:** N.º de vagas necessárias - N.º de vagas existentesX100 : N.º de vagas necessárias | | | | | |
| Déficit de vagas no sistema penal | % | 0,00 (em apuração) | | Estadual | Anual | 0 (em apuração) | 496,00 | 360,00 | 0 (em apuração) |
| **Fonte:** SEJUS | | | | **Fórmula:** N.º de vagas necessárias - N.º de vagas existentesX100 : N.º de vagas necessárias | | | | | |
| Déficit de vagas no sistema penal | % | 0,00 (em apuração) | | Estadual | Anual | 0 (em apuração) | 496,00 | 360,00 | 0 (em apuração) |
| **Fonte:** SEJUS | | | | **Fórmula:** N.º de vagas necessárias - N.º de vagas existentesX100 : N.º de vagas necessárias | | | | | |

| Titulo | Produto | Regionalização | Periodo 2004 - 2007 Meta | R$ | Meta | R$ |
|---|---|---|---|---|---|---|
| **Atividades** | | | | | | |
| Capacitação dos Servidores do Sistema Penitencário | Servidor capacitado | Região do Alto Solimões | - | - | - | - |
| | | Região do Baixo Amazonas | - | - | - | - |
| | | Região do Madeira | - | - | - | - |
| | | Região do Médio Amazonas | - | - | - | - |
| | | Região do Rio Negro/Solimões | - | - | - | - |

**Valores em R$ 1,00**

| | | | | | | |
|---|---|---|---|---|---|---|
| | | Região do Triângulo (Jutaí, Juruá, Solimões) | - | - | - | - |
| Capacitação e Formação de Guarda Prisional | Agente formado | Região do Rio Negro/Solimões | - | - | - | - |
| **Projetos** | | | | | | |
| Construção, Ampliação e Aparelhamento de Unidades Prisionais na Capital e no Interior do Estado | Unidades construídas e aparelhadas | Região do Médio Amazonas | *3,00* | *16.565.158,00* | - | - |
| Interligação da Unidades Penais e da Sede por Meio de Informatização | Unidades interligadas | Região do Alto Solimões | - | - | - | - |
| | | Região do Baixo Amazonas | - | - | - | - |
| | | Região do Madeira | - | - | - | - |
| | | Região do Médio Amazonas | 88,00 | 1.300.000,00 | - | - |
| | | Região do Rio Negro/Solimões | - | - | - | - |
| | | Região do Triângulo (Jutaí, Juruá, Solimões) | - | - | - | - |

## PROGRAMA: 3079 Reestruturação e Implementação da Assistência Farmacêutica

**Objetivo:** *Reestruturar a Assistência Farmacêutica e garantir à população o acesso á assistência farmacêutica nos diversos níveis da atenção à saúde, observando as especificidades e as prioridades regionais definidas nas instâncias gestoras do SUS e adotando medidas que favoreçam a redução dos custos e dos preços.*

| Titulo | Produto | Regionalização | Periodo 2004 - 2007 | | | |
|---|---|---|---|---|---|---|
| | | | Meta | R$ | Meta | R$ |
| **Atividades** | | | | | | |
| Aquisição de medicamentos e insumos a Projetos e Programas Estratégicos da SUSAM. | Projeto/ Evento Atendido | Estado | - | - | - | - |
| | | Região do Rio Negro/Solimões | 1,00 | 213.439.955,00 | - | - |
| Aquisição e distribuição de medicamentos e insumos para a rede ambulatorial e hospitalar especializada | Unidade de Saúde Beneficiada | Estado | - | - | - | - |
| | | Região do Rio Negro/Solimões | - | - | - | - |
| Aquisição e Distribuição de Medicamentos Excepcionais e de Alto Custo aos usuários cadastrados. | Pessoa cadastrada assistida | Estado | - | - | - | - |
| | | Região do Rio Negro/Solimões | - | - | - | - |
| Aquisição e distribuição dos medicamentos da Farmácia Básica aos Municípios. | Município abastecido | Estado | - | - | - | - |
| Aquisição e Distribuição dos medicamentos que integram os Programas Estratégicos do Ministério da Saúde | Projetos e/ou Programas | Estado | - | - | - | - |
| | | Região do Rio Negro/Solimões | - | - | - | - |
| Gestão e Implementação do Ciclo da Assistência Farmacêutica | ciclo implementado | Região do Rio Negro/Solimões | - | 949.982,00 | - | - |
| **Projetos** | | | | | | |
| Implantação de Farmácias Populares | Farmácia popular implantada | Região do Rio Negro/Solimões | *5,00* | 1.057.640,00 | - | - |

**PLANO PLURIANUAL**

**ANEXO I I - Programas de Governo que sofreram adequações de acordo com o Art. 5º, § 3º, Inciso I e II da Lei nº 2.867, de 19 de dezembro de 2003.**

**Programa Finalistico**

**Valores em R$ 1,00**

## PROGRAMA: 3047 SANEAMENTO É SAÚDE

| Titulo | Produto | Regionalização | Periodo 2004 - 2007 Meta | R$ | Meta | R$ |
|---|---|---|---|---|---|---|
| **Atividades** | | | | | | |
| Regulação do Sistema de Saneamento | Fiscalização realizada | Região do Alto Juruá | - | - | - | - |
| | | Região do Alto Solimões | - | - | - | - |
| | | Região do Rio Negro/Solimões | - | - | - | - |
| | | Região do Triângulo (Jutaí, Juruá, Solimões) | - | - | - | - |
| **Não Orçamentárias** | | | | | | |
| Coleta e destinação final do lixo. | Equipamento adquirido | Estado | - | *2.000.000,00* | - | - |
| Construção da Rede de Esgoto | Efluentes tratados | Estado | - | *17.760.000,00* | - | - |
| Construção de reservatórios | Reservatório construído | Estado | - | 2.000.000,00 | - | - |
| | | Região do Alto Juruá | - | - | - | - |
| | | Região do Alto Solimões | - | - | - | - |
| | | Região do Rio Negro/Solimões | - | - | - | - |
| | | Região do Triângulo (Jutaí, Juruá, Solimões) | - | - | - | - |
| Estação Elevatória de Água | Elevatório construído | Região do Alto Juruá | - | - | - | - |
| | | Região do Alto Solimões | - | - | - | - |
| | | Região do Rio Negro/Solimões | - | - | - | - |
| | | Região do Triângulo (Jutaí, Juruá, Solimões) | - | - | - | - |
| Estações de Tratamento de Esgoto | Unidade de tratamento | Estado | - | *2.000.000,00* | - | - |
| Expansão da Rede de Água | Família beneficiada | Região do Alto Juruá | - | - | - | - |
| | | Região do Alto Solimões | - | - | - | - |
| | | Região do Rio Negro/Solimões | - | - | - | - |
| | | Região do Triângulo (Jutaí, Juruá, Solimões) | - | - | - | - |
| Ligações Hidrometradas. | Residência atendida | Região do Alto Juruá | - | - | - | - |
| | | Região do Alto Solimões | - | - | - | - |
| | | Região do Rio Negro/Solimões | - | - | - | - |
| | | Região do Triângulo (Jutaí, Juruá, Solimões) | - | - | - | - |
| Perfuração de Poços Tubulares. | Poços Construídos | Região do Alto Juruá | - | - | - | - |
| | | Região do Alto Solimões | - | - | - | - |
| | | Região do Rio Negro/Solimões | - | - | - | - |
| | | Região do Triângulo (Jutaí, Juruá, Solimões) | - | - | - | - |
| Recuperação de Estação de Tratamento de Água. | Água tratada | Estado | - | 4.000.000,00 | - | - |
| | | Região do Alto Juruá | - | - | - | - |
| | | Região do Alto Solimões | - | - | - | - |
| | | Região do Rio Negro/Solimões | - | - | - | - |
| | | Região do Triângulo (Jutaí, Juruá, Solimões) | - | - | - | - |
| Serviço de Abastecimento de Água | Água disponibilizada | Estado | - | *400.000,00* | - | - |
| Serviço de Coleta de Lixo | População atendida | Estado | - | *200.000,00* | - | - |
| Serviço de Coleta e Tratamento de Esgoto | População atendida | Estado | - | *200.000,00* | - | - |

**PLANO PLURIANUAL**

**ANEXO I I - Programas de Governo que sofreram adequações de acordo com o Art. 5º, § 3º, Inciso I e II da Lei nº 2.867, de 19 de dezembro de 2003.**

**Programa Finalistico**

**Valores em R$ 1,00**

## PROGRAMA: 3185 SANEAMENTO, EXTENSÃO E ABASTECIMENTO DE ÁGUA PARA O AMAZONAS

| Titulo | Produto | Regionalização | Periodo 2004 - 2007 | | | |
|---|---|---|---|---|---|---|
| | | | Meta | R$ | Meta | R$ |
| **Projetos** | | | | | | |
| Saneamento e Abastecimento de Água | Municípios atendidos | Região do Alto Juruá | - | 939.072,00 | - | - |
| | | Região do Alto Rio Negro | - | 939.072,00 | - | - |
| | | Região do Alto Solimões | - | *939.072,00* | - | - |
| | | Região do Baixo Amazonas | - | 939.072,00 | - | - |
| | | Região do Madeira | - | 939.072,00 | - | - |
| | | Região do Médio Amazonas | - | 939.072,00 | - | - |
| | | Região do Purus | - | 939.072,00 | - | - |
| | | Região do Rio Negro/Solimões | - | 939.072,00 | - | - |
| | | Região do Triângulo (Jutaí, Juruá, Solimões) | - | 939.072,00 | - | - |

## PROGRAMA: 1734 SEFAZ MELHOR

| Titulo | Produto | Regionalização | Periodo 2004 - 2007 | | | |
|---|---|---|---|---|---|---|
| | | | Meta | R$ | Meta | R$ |
| **Projetos** | | | | | | |
| Aquisição de Veículos para Fiscalização | Veículo adquirido | Estado | 30,00 | *121.833,00* | - | - |

## PROGRAMA: 3152 TRANSPARÊNCIA E CIDADANIA

| Titulo | Produto | Regionalização | Periodo 2004 - 2007 | | | |
|---|---|---|---|---|---|---|
| | | | Meta | R$ | Meta | R$ |
| **Atividades** | | | | | | |
| Divulgação das Atividades Legislativas da ALE | Sistema de comunicação mantido | Estado | - | 2.200.000,00 | - | - |
| Manutenção do Acervo Histórico e Cultural da Assembléia Legislativa | Acervo mantido | Estado | - | *700.000,00* | - | - |
| **Projetos** | | | | | | |
| Implantação da Escola do Legislativo | Assessor capacitado | Estado | *57,00* | *1.310.000,00* | - | - |
| Integração Política entre Capital e Municípios do Interior do Estado | Câmara Municipal integrada à ALE | Estado | - | *640.000,00* | - | - |

**PLANO PLURIANUAL**

**ANEXO I I - Programas de Governo que sofreram adequações de acordo com o Art. 5º, § 3º, Inciso I e II da Lei nº 2.867, de 19 de dezembro de 2003.**

**Programa Finalistico**

**Valores em R$ 1,00**

## PROGRAMA: 3070 TUDO PELA PREVENÇÃO E TRATAMENTO EM DERMATOLOGIA E DOENÇAS SEXUALMENTE TRANSMISSÍVEIS

**INDICADORES**

| Descrição | Unidade | Indice de Referencia | Data de Apuração | Base Geógrafica: | Periodicidade: | Previsão para os Índices | | | |
|---|---|---|---|---|---|---|---|---|---|
| | | | | | | 2004 | 2005 | 2006 | 2007 |
| Coeficiente de Detecção | Percentagem | 4,49 | 31/12/2002 | Estadual | Anual | 3,98 | 3,67 | 3,39 | 3,13 |
| **Fonte:** SUSAM / FUAM | | | | **Fórmula:** - Casos novos de residentes diagnosticados no ano / População total residente em 01/07/ano x 10.000 | | | | | |
| Coeficiente de Detecção | Percentagem | 4,49 | 31/12/2002 | Estadual | Anual | 3,98 | 3,67 | 3,39 | 3,13 |
| **Fonte:** SUSAM / FUAM | | | | **Fórmula:** - Casos novos de residentes diagnosticados no ano / População total residente em 01/07/ano x 10.000 | | | | | |
| Coeficiente de Detecção | Percentagem | 4,49 | 31/12/2002 | Estadual | Anual | 3,98 | 3,67 | 3,39 | 3,13 |
| **Fonte:** SUSAM / FUAM | | | | **Fórmula:** - Casos novos de residentes diagnosticados no ano / População total residente em 01/07/ano x 10.000 | | | | | |
| Coeficiente de Detecção | Percentagem | 4,49 | 31/12/2002 | Estadual | Anual | 3,98 | 3,67 | 3,39 | 3,13 |
| **Fonte:** SUSAM / FUAM | | | | **Fórmula:** - Casos novos de residentes diagnosticados no ano / População total residente em 01/07/ano x 10.000 | | | | | |
| Coeficiente de Detecção | Percentagem | 4,49 | 31/12/2002 | Estadual | Anual | 3,98 | 3,67 | 3,39 | 3,13 |
| **Fonte:** SUSAM / FUAM | | | | **Fórmula:** - Casos novos de residentes diagnosticados no ano / População total residente em 01/07/ano x 10.000 | | | | | |
| Coeficiente de Detecção | Percentagem | 4,49 | 31/12/2002 | Estadual | Anual | 3,98 | 3,67 | 3,39 | 3,13 |
| **Fonte:** SUSAM / FUAM | | | | **Fórmula:** - Casos novos de residentes diagnosticados no ano / População total residente em 01/07/ano x 10.000 | | | | | |
| Coeficiente de Detecção | Percentagem | 4,49 | 31/12/2002 | Estadual | Anual | 3,98 | 3,67 | 3,39 | 3,13 |
| **Fonte:** SUSAM / FUAM | | | | **Fórmula:** - Casos novos de residentes diagnosticados no ano / População total residente em 01/07/ano x 10.000 | | | | | |
| Coeficiente de Detecção | Percentagem | 4,49 | 31/12/2002 | Estadual | Anual | 3,98 | 3,67 | 3,39 | 3,13 |
| **Fonte:** SUSAM / FUAM | | | | **Fórmula:** - Casos novos de residentes diagnosticados no ano / População total residente em 01/07/ano x 10.000 | | | | | |
| Coeficiente de Detecção | Percentagem | 4,49 | 31/12/2002 | Estadual | Anual | 3,98 | 3,67 | 3,39 | 3,13 |
| **Fonte:** SUSAM / FUAM | | | | **Fórmula:** - Casos novos de residentes diagnosticados no ano / População total residente em 01/07/ano x 10.000 | | | | | |

Titulo Produto Regionalização Periodo 2004 - 2007

**Valores em R$ 1,00**

| | | | Meta | R$ | Meta | R$ |
|---|---|---|---|---|---|---|
| **Atividades** | | | | | | |
| Funcionamento do Ambulatório da Fundação de Dermatologia Tropical e Venereologia Alfredo da Matta - FUAM | Procedimentos realizados | Estado | 3.935,05 | 3.307.690,00 | - | - |
| **Projetos** | | | | | | |
| Reforma e Aparelhamento da Fundação de Dermatologia Tropical e Venereologia Alfredo da Matta - FUAM | Unidade de Saúde reformada | Região do Rio Negro/Solimões | 54,00 | *2.872.000,00* | - | - |

## PROGRAMA: 3169 UNIVERSALIZAÇÃO DO ACESSO AOS SERVIÇOS PÚBLICOS E PROGRAMAS DE GOVERNO

| Titulo | Produto | Regionalização | Periodo 2004 - 2007 | | | |
|---|---|---|---|---|---|---|
| | | | Meta | R$ | Meta | R$ |
| **Atividades** | | | | | | |
| Ações de Cidadânia | Cidadão atendido | Estado | *7.500,00* | *667.000,00* | - | - |
| Implementação e Manutenção do Pronto Atendimento Itinerante - PAI | Atendimentos prestados | Estado | 1.410.000,00 | 17.178.800,00 | - | - |

## PROGRAMA: 3049 VIAGEM SEGURA

| Titulo | Produto | Regionalização | Periodo 2004 - 2007 | | | |
|---|---|---|---|---|---|---|
| | | | Meta | R$ | Meta | R$ |
| **Atividades** | | | | | | |
| ~~Regulação do Sistema de Transportes Rodoviários e Aquaviários~~ | ~~Fiscalização realizada~~ | ~~Estado~~ | — | — | — | — |

## PROGRAMA: 3072 VIGILÂNCIA À SAÚDE

**Objetivo:** *Efetivar a promoção e proteção à saúde, mediante ações de vigilância epidemiológica, sanitária, ambiental e controle das doenças, com vistas a melhoria da qualidade de vida da população.*

| Titulo | Produto | Regionalização | Periodo 2004 - 2007 | | | |
|---|---|---|---|---|---|---|
| | | | Meta | R$ | Meta | R$ |
| **Atividades** | | | | | | |
| Vigilância Sanitária | Inspeção realizada | Estado | - | 1.658.411,00 | - | - |
| Ações de Vigilância em Saúde | - | Estado | - | *3.222.400,00* | - | - |
| Funcionamento da Fundação de Vigilância em Saúde | - | Região do Rio Negro/Solimões | - | - | - | - |
| Vigilância Ambiental em Saúde | Procedimento realizado | Estado | 704.108,00 | 21.047.240,00 | - | - |
| Vigilância Epidemiológica | Ações epidemiológicas realizadas | Estado | - | 425.000,00 | - | - |
| **Projetos** | | | | | | |
| Construção e aparelhamento da Fundação de Vigilância em Saúde do Amazonas | Sede da Função Construída | Região do Rio Negro/Solimões | - | - | - | - |
| Construção e Aparelhamento do Centro de Referência Imunobiológico Especial (CRIE) | Centro de Referência construído | Estado | 80,00 | 1.050.000,00 | - | - |

**PLANO PLURIANUAL**

**ANEXO I I - Programas de Governo que sofreram adequações de acordo com o Art. 5º, § 3º, Inciso I e II da Lei nº 2.867, de 19 de dezembro de 2003.**

**Programa Finalistico**

**Valores em R$ 1,00**

## PROGRAMA: 3010 VIVENDO COM DIGNIDADE

| Titulo | Produto | Regionalização | Periodo 2004 - 2007 | | | |
|---|---|---|---|---|---|---|
| | | | Meta | R$ | Meta | R$ |
| **Atividades** | | | | | | |
| Medidas Socioeducativas Voltadas ao Atendimento de Adolescentes Infratores | Adolescentes assistidos | Região do Alto Rio Negro | - | - | - | - |
| | | Região do Alto Solimões | - | - | - | - |
| | | Região do Madeira | - | - | - | - |
| | | Região do Médio Amazonas | - | - | - | - |
| Serviço de Ação Continuada - BPC/LOAS | Pessoa atendida | Estado | 57.154,00 | 2.071.000,00 | - | - |

**Anexos III – Lei 2.867, art. 9°, inciso II, alíneas “a”, “b” e “c”, inciso III e IV.**

- Demonstrativo dos programas, com seus indicadores, objetivos, público alvo e ações, de forma regionalizada, sua execução física e financeira.

# MONITORAMENTO DOS PROGRAMAS E AÇÕES DO PPA - 2006

**PROGRAMA: 2502 - AÇAO JUDICIARIA E DE CIDADANIA**

Objetivo: Defender os direitos essenciais do cidadão e da coletividade, com foco na dignidade humana.

Público Alvo: População residente no Estado do Amazonas.

## Ações Orçamentárias / Não Orçamentárias

| Atividades<br>Produto (Unidade) | Regionalização | Execução Física<br>Previsão PPA | Realizado | A Realizar até o final do PPA | Execução Fínanceira<br>Realizado |
|---|---|---|---|---|---|
| Serviço de Proteção à Testemunha e à Vítima de Crimes - 2093 | | | | | |
| **Pessoa assistida ( Unidade )** | Estado | 77,000 | 42,000 | 391,000 | 599.727 |
| **Total por Ação:** | | **77,000** | **42,000** | **391,000** | **599.727** |

# MONITORAMENTO DOS PROGRAMAS E AÇÕES DO PPA - 2006

**PROGRAMA: 3172 - AMAZONAS EMPREENDEDOR**

Objetivo: Fomentar a criação de micro e pequenas empresas com vistas à geração de oportunidades de trabalho e renda.

Público Alvo: Micro, pequeno empresário e artesãos.

## Ações Orçamentárias / Não Orçamentárias

| Atividades | Regionalização | Execução Física | | | Execução Fínanceira |
|---|---|---|---|---|---|
| Produto (Unidade) | | Previsão PPA | Realizado | A Realizar até o final do PPA | Realizado |
| Incentivo aos Empreendimentos Produtivos - RENDAMAZ - 2302 | | | | | |
| **Grupos de cidadãos atendidos ( Unidade )** | Estado | 95,000 | 382,000 | 634,000 | 1.440 |
| **Total por Ação:** | | **95,000** | **382,000** | **634,000** | **1.440** |
| Apoio ao Fomento do Pólo Moveleiro de Itacoatiara - 2342 | | | | | |
| **Empregos Diretos e Indiretos ( Unidade )** | Região do Médio Amazonas | 700,000 | - | - | 7.725 |
| **Total por Ação:** | | **700,000** | **-** | **-** | **7.725** |

# MONITORAMENTO DOS PROGRAMAS E AÇÕES DO PPA - 2006

**PROGRAMA: 3111 - AMAZONAS AMBIENTAL - CONTROLE DAS ATIVIDADES POTENCIALMENTE POLUIDORAS E/OU DEGRADADORAS DO MEIO AMBIENTE E DOS RECURSOS N**

Objetivo: Reduzir o impacto ambiental das atividades potencialmente poluidoras e/ou degradadoras do meio ambiente no Estado do Amazonas; promover e difundir a educação ambiental.

Público Alvo: Pessoas físicas e jurídicas que desenvolvam atividades com potencial de impacto ou degradação do meio ambiente no Estado do Amazonas e instituições públicas ou privadas que atuam na educação ambiental.

Indicador (unidade de medida): Número de licenças ambientais

Indice no inicio do PPA: 1.735,000

Indice no ano de avaliação: -

Indice no Final do PPA: 2.832,000

## Ações Orçamentárias / Não Orçamentárias

| Atividades<br>Produto (Unidade) | Regionalização | Execução Física<br>Previsão PPA | Realizado | A Realizar até o final do PPA | Execução Fínanceira<br>Realizado |
|---|---|---|---|---|---|
| Monitoramento, Controle, Fiscalização e Licenciamento Ambiental das Atividades Potencialmente Poluidoras - 2229 | | | | | |
| **Licenças ambientais emitidas ( Unidade )** | Estado | 625,000 | 768,000 | 8.613,000 | 581.919 |
| | Região do Rio Negro/Solimões | 1.630,000 | - | - | 96.894 |
| **Total por Ação:** | | **2.255,000** | **768,000** | **8.613,000** | **678.813** |
| Gestão de Unidades de Conservação e Proteção Integral - 2230 | | | | | |
| **Unidade de Conservação gerenciada ( Unidade )** | Estado | 2,000 | 10,000 | 30,000 | 15.083 |
| | Região do Médio Amazonas | 2,000 | - | - | 9.418 |
| | Região do Rio Negro/Solimões | 6,000 | 6,000 | -6,000 | 28.378 |
| **Total por Ação:** | | **12,000** | **16,000** | **24,000** | **52.879** |

# MONITORAMENTO DOS PROGRAMAS E AÇÕES DO PPA - 2006

**PROGRAMA: 0200 - AMAZONAS ANTIDROGAS**

Objetivo: Reduzir os índices de consumo de substâncias psicotrópicas na sociedade amazonense.

Público Alvo: Sociedade.

Indicador (unidade de medida): Redução do número de casos de uso de drogas

Indice no inicio do PPA: -

Indice no ano de avaliação:

Indice no Final do PPA: 125,000

## Ações Orçamentárias / Não Orçamentárias

| Atividades<br>Produto (Unidade) | Regionalização | Execução Física<br>Previsão PPA | Realizado | A Realizar até o final do PPA | Execução Fínanceira<br>Realizado |
|---|---|---|---|---|---|
| Prevenção, Recuperação e Reinsersão Social de Usuários de Entorpecentes - 2057 | | | | | |
| **Pessoa atendida ( Unidade )** | Estado | 100,000 | 45,000 | 915,000 | 7.999 |
| | **Total por Ação:** | **100,000** | **45,000** | **915,000** | **7.999** |

# MONITORAMENTO DOS PROGRAMAS E AÇÕES DO PPA - 2006

**PROGRAMA: 2003 - AMAZONAS CULTURAL**

Objetivo: Promover o resgate e a preservação da identidade cultural do Amazonas por meio da valorização e do incentivo às atividades culturais, em parceria com órgãos públicos e privados.

Público Alvo: Artistas, intelectuais, pesquisadores, estudantes, técnicos ligados à área cultural, prestadores de serviços de apoio e visitantes.

Indicador (unidade de medida): Número de público por espetáculos — Indice no inicio do PPA: - — Indice no ano de avaliação: — Indice no Final do PPA: 1.954.995,000

Indicador (unidade de medida): Número de visitantes por espaço cultural — Indice no inicio do PPA: - — Indice no ano de avaliação: - — Indice no Final do PPA: 789.655,000

## Ações Orçamentárias / Não Orçamentárias

| Atividades<br>Produto (Unidade) | Regionalização | Execução Física<br>Previsão PPA | Realizado | A Realizar até o final do PPA | Execução Fínanceira<br>Realizado |
|---|---|---|---|---|---|
| Sistema de Teatros de Difusão - 2070 | | | | | |
| **Evento realizado ( Unidade )** | Região do Rio Negro/Solimões | 1.120,000 | 715,000 | 1.629,000 | 150.000 |
| | **Total por Ação:** | **1.120,000** | **715,000** | **1.629,000** | **150.000** |
| Sistema de Centros Culturais - 2071 | | | | | |
| **Evento realizado ( Unidade )** | Região do Rio Negro/Solimões | 2.226,000 | 8.644,000 | -3.975,000 | 4.542.265 |
| | **Total por Ação:** | **2.226,000** | **8.644,000** | **-3.975,000** | **4.542.265** |
| Apoio às Festas Populares na Capital e Interior. - 2073 | | | | | |
| **Evento realizado/apoiado ( Unidade )** | Estado | 21,000 | 6,000 | 709,000 | 625.275 |
| | Região do Alto Juruá | - | - | - | 60.000 |
| | Região do Alto Rio Negro | 3,000 | 1,000 | -1,000 | 200.000 |
| | Região do Alto Solimões | 2,000 | 3,000 | -3,000 | 240.000 |
| | Região do Baixo Amazonas | 8,000 | 4,000 | -4,000 | 7.530.106 |
| | Região do Madeira | 3,000 | 3,000 | -3,000 | 642.500 |
| | Região do Médio Amazonas | 7,000 | 6,000 | -6,000 | 1.331.000 |
| | Região do Purus | 2,000 | 2,000 | -2,000 | 50.000 |
| | Região do Rio Negro/Solimões | 8,000 | 13,000 | -13,000 | 8.147.998 |
| | Região do Triângulo (Jutaí, Juruá, Solimões) | 4,000 | 3,000 | -3,000 | 482.800 |
| | **Total por Ação:** | **58,000** | **41,000** | **674,000** | **19.309.679** |
| Formação Técnica e Artística - 2075 | | | | | |
| **Alunos atendidos ( Unidade )** | Estado | 2.200,000 | 200,000 | 9.300,000 | 935.956 |
| | **Total por Ação:** | **2.200,000** | **200,000** | **9.300,000** | **935.956** |
| Sistema de Museus - 2077 | | | | | |
| **Público atendido ( Unidade )** | Região do Rio Negro/Solimões | 72.965,000 | 44.990,000 | 103.284,000 | 139.965 |
| | **Total por Ação:** | **72.965,000** | **44.990,000** | **103.284,000** | **139.965** |

# MONITORAMENTO DOS PROGRAMAS E AÇÕES DO PPA - 2006

## Ações Orçamentárias / Não Orçamentárias

| Atividades | | Execução Física | | | Execução Fínanceira |
|---|---|---|---|---|---|
| | Regionalização | Previsão PPA | Realizado | A Realizar até o final do PPA | Realizado |
| Produto (Unidade) | | | | | |
| Sistema de Bibliotecas - 2078 | | | | | |
| **Público atendido ( Unidade )** | Região do Rio Negro/Solimões | 229.619,000 | 91.600,000 | 379.118,000 | 202.436 |
| **Total por Ação:** | | **229.619,000** | **91.600,000** | **379.118,000** | **202.436** |
| Apoio a Projetos Culturais - 2319 | | | | | |
| **Evento realizado/apoiado ( Unidade )** | Estado | 4,000 | 7,000 | -7,000 | 709.390 |
| | Região do Alto Rio Negro | - | 1,000 | - | 300.000 |
| | Região do Médio Amazonas | - | 2,000 | - | 56.685 |
| | Região do Rio Negro/Solimões | - | 2,000 | - | 322.000 |
| **Total por Ação:** | | **4,000** | **12,000** | **-7,000** | **1.388.075** |
| Realização de Eventos Culturais - 2320 | | | | | |
| **Eventos realizados ( Unidade )** | Estado | 3,000 | 4,000 | -4,000 | 7.101.318 |
| | Região do Rio Negro/Solimões | 1,000 | 1,000 | -1,000 | 24.288.350 |
| **Total por Ação:** | | **4,000** | **5,000** | **-5,000** | **31.389.668** |

# MONITORAMENTO DOS PROGRAMAS E AÇÕES DO PPA - 2006

**PROGRAMA: 3064 - AMAZONAS FLORESTAL - PROGRAMA ESTADUAL DE FLORESTAS E NEGOCIOS SUSTENTAVEIS**

Objetivo: Apoiar empreendimentos e estimular iniciativas de manejo sustentável da biodiversidade, promovendo o desenvolvimento econômico, com ênfase na geração de emprego e renda no meio rural.

Público Alvo: Produtores rurais e florestais, associações e cooperativas, iniciativa privada, pequenos e médios empreendedores e a sociedade como um todo.

Indicador (unidade de medida): Produtores apoiados para desenvolvimento sustentável (madeireiro, não madeireiro e animais silvestres)

Indice no inicio do PPA: -

Indice no ano de avaliação:

Indice no Final do PPA: 1.000,000

## Ações Orçamentárias / Não Orçamentárias

| Atividades<br>Produto (Unidade) | Regionalização | Execução Física<br>Previsão PPA | Realizado | A Realizar até o final do PPA | Execução Fínanceira<br>Realizado |
|---|---|---|---|---|---|
| Gestão de Unidades de Conservação e Uso Sustentável - 2158 | | | | | |
| **Unidade de Conservação gerenciada ( Unidade )** | Estado | 3,000 | 1,000 | 8,000 | 69.262 |
| | **Total por Ação:** | **3,000** | **1,000** | **8,000** | **69.262** |
| Organização e Dinamização de Cadeias Produtivas Florestais e de Recursos da Fauna Silvestre - 2159 | | | | | |
| **Projeto apoiado ( Unidade )** | Estado | 700,000 | 328,000 | 2.159,000 | 302.713 |
| | Região do Alto Juruá | - | - | - | 1.959 |
| | Região do Alto Solimões | - | - | - | 149.377 |
| | Região do Madeira | - | - | - | 45.540 |
| | Região do Médio Amazonas | - | - | - | 40.000 |
| | Região do Purus | - | - | - | 79.291 |
| | Região do Triângulo (Jutaí, Juruá, Solimões) | - | - | - | 8.537 |
| | **Total por Ação:** | **700,000** | **328,000** | **2.159,000** | **627.416** |
| Fortalecimento da Assistência Técnica, Extensão Florestal e da Fauna Silvestre - 2160 | | | | | |
| **Comunidades assistidas ( Unidade )** | Estado | 154,000 | 300,000 | 283,000 | 146.890 |
| | Região do Alto Juruá | - | - | - | 839 |
| | Região do Alto Solimões | - | - | - | 44.335 |
| | **Total por Ação:** | **154,000** | **300,000** | **283,000** | **192.065** |

## Ações Orçamentárias / Não Orçamentárias

| Não Orçamentárias<br>Produto (Unidade) | Regionalização | Execução Física<br>Previsão PPA | Realizado | A Realizar até o final do PPA | Execução Fínanceira<br>Realizado |
|---|---|---|---|---|---|
| Apoio Técnico e Creditício para o Uso Sustentável dos Recursos Naturais – PROFLORESTA - 9025 | | | | | |
| **Operação de crédito realizado ( Unidade )** | Estado | - | 4,000 | 536,000 | 611.786 |
| | **Total por Ação:** | **-** | **4,000** | **536,000** | **611.786** |

# MONITORAMENTO DOS PROGRAMAS E AÇÕES DO PPA - 2006

**PROGRAMA: 3006 - AMAZONAS INDIGENA**

Objetivo: Promover, incentivar e disseminar o etnodesenvolvimento dos povos indígenas do Amazonas.

Público Alvo: População indígena do Estado do Amazonas.

## Ações Orçamentárias / Não Orçamentárias

| Atividades | | Execução Física | | | Execução Fínanceira |
|---|---|---|---|---|---|
| Produto (Unidade) | Regionalização | Previsão PPA | Realizado | A Realizar até o final do PPA | Realizado |
| Etnodesenvolvimento dos Povos Indígenas - 2118 | | | | | |
| **Indígenas beneficiados ( Unidade )** | Estado | 1.000,000 | 10.098,000 | 44.902,000 | 206.637 |
| **Total por Ação:** | | **1.000,000** | **10.098,000** | **44.902,000** | **206.637** |

# MONITORAMENTO DOS PROGRAMAS E AÇÕES DO PPA - 2006

**PROGRAMA: 3084 - APOIO LOGISTICO E ARTICULAÇAO POLITICA DO GOVERNO**

Objetivo: Prover o Governo do Estado de uma logística de transporte aéreo, terrestre e fluvial, de apoio operacional e demais serviços inerentes ao atendimento de autoridades executivas estaduais, nacionais e internacionais em visita oficial ao Estado.

Público Alvo: Órgãos da administração direta e indireta, autoridades e signatários da visita oficial.

## Ações Orçamentárias / Não Orçamentárias

| Atividades<br>Produto (Unidade) | Regionalização | Execução Física<br>Previsão PPA | Realizado | A Realizar até o final do PPA | Execução Fínanceira<br>Realizado |
|---|---|---|---|---|---|
| Transporte e Segurança de Autoridades - 2211 | | | | | |
| **- ( - )** | Estado | - | - | - | 14.451.924 |
| | **Total por Ação:** | **-** | **-** | **-** | **14.451.924** |
| Cerimonial Público - 2212 | | | | | |
| **Evento realizado ( Unidade )** | Estado | 177,000 | 60,000 | 295,000 | 576.410 |
| | **Total por Ação:** | **177,000** | **60,000** | **295,000** | **576.410** |
| Articulação Política do Governo do Amazonas - 2213 | | | | | |
| **- ( - )** | Estado | - | - | - | 1.654.119 |
| | **Total por Ação:** | **-** | **-** | **-** | **1.654.119** |

# MONITORAMENTO DOS PROGRAMAS E AÇÕES DO PPA - 2006

**PROGRAMA: 3156 - APRIMORAMENTO DO ENSINO MEDIO**

Objetivo: Ampliar o acesso, melhorar a qualidade e elevar o índice de aprovação no Ensino Médio.

Público Alvo: Alunos do Ensino Médio da Rede Estadual.

Indicador (unidade de medida): Taxa de aprovação dos alunos do Ensino Médio da rede estadual

Indice no inicio do PPA: 70,800

Indice no ano de avaliação:
Indice no Final do PPA: 90,000

## Ações Orçamentárias / Não Orçamentárias

| Atividades<br>Produto (Unidade) | Regionalização | Execução Física<br>Previsão PPA | Realizado | A Realizar até o final do PPA | Execução Fínanceira<br>Realizado |
|---|---|---|---|---|---|
| Incentivo à Formação Integral do Aluno - 2278 | | | | | |
| **Aluno beneficiado ( Unidade )** | Estado | 161.384,000 | 152.605,000 | 330.541,000 | 21.123.518 |
| **Total por Ação:** | | **161.384,000** | **152.605,000** | **330.541,000** | **21.123.518** |
| Aprimoramento Técnico e Pedagógico de Docentes e da Gestão Escolar - PROMED - 2279 | | | | | |
| **Aluno beneficiado ( Unidade )** | Estado | 161.384,000 | 152.605,000 | 208.663,000 | 2.847.229 |
| **Total por Ação:** | | **161.384,000** | **152.605,000** | **208.663,000** | **2.847.229** |
| Manutenção do Ensino Médio - 2280 | | | | | |
| **Alunos matriculados ( Unidade )** | Estado | 161.384,000 | 152.605,000 | 330.541,000 | 4.727.584 |
| **Total por Ação:** | | **161.384,000** | **152.605,000** | **330.541,000** | **4.727.584** |

## Ações Orçamentárias / Não Orçamentárias

| Projetos<br>Produto (Unidade) | Regionalização | Execução Física<br>Previsão PPA | Realizado | A Realizar até o final do PPA | Execução Fínanceira<br>Realizado |
|---|---|---|---|---|---|
| Construção, Ampliação e Equipamento de Escolas - 1143 | | | | | |
| **Escola construída/equipada ( Unidade )** | Estado | - | - | - | 1.600.000 |
| | Região do Baixo Amazonas | 1,000 | - | 3,000 | 804.011 |
| | Região do Madeira | - | - | 2,000 | 156.514 |
| | Região do Médio Amazonas | - | - | 1,000 | 825.500 |
| | Região do Rio Negro/Solimões | - | - | - | 521.462 |
| **Total por Ação:** | | **3,000** | **1,000** | **11,000** | **3.907.488** |
| Reforma e Reequipamento de Escola - 1144 | | | | | |
| **Escola reformada/reequipada ( Unidade )** | Região do Rio Negro/Solimões | 15,000 | 3,000 | 31,000 | 4.581.302 |
| | Região do Triângulo (Jutaí, Juruá, Solimões) | - | - | 6,000 | 1.067.510 |
| **Total por Ação:** | | **15,000** | **3,000** | **37,000** | **5.648.812** |

# MONITORAMENTO DOS PROGRAMAS E AÇÕES DO PPA - 2006

**PROGRAMA: 3150 - APRIMORAMENTO DA EDUCAÇAO DIFERENCIADA**

Objetivo: Garantir, com qualidade, atendimento pleno à demanda da educação de jovens e adultos, à educação escolar indígena e aos alunos portadores de necessidades educacionais específicas.

Público Alvo: Jovens e adultos que estão fora do sistema regular de ensino, alunos indígenas e alunos portadores de necessidades educacionais especiais.

Indicador (unidade de medida): Taxa de atendimento à demanda da educação especial, indígena e de jovens e adultos

Indice no inicio do PPA: 100,000

Indice no ano de avaliação:
Indice no Final do PPA: 100,000

## Ações Orçamentárias / Não Orçamentárias

| Atividades | | Execução Física | | | Execução Fínanceira |
|---|---|---|---|---|---|
| Produto (Unidade) | Regionalização | Previsão PPA | Realizado | A Realizar até o final do PPA | Realizado |
| Apoio à Educação de Jovens e Adultos - 2261 | | | | | |
| **Alunos atendidos ( Unidade )** | Estado | 66.323,000 | 59.795,000 | 121.465,000 | 4.553.985 |
| | **Total por Ação:** | **66.323,000** | **59.795,000** | **121.465,000** | **4.553.985** |
| Apoio à Educação Especial - 2262 | | | | | |
| **Aluno atendido ( Unidade )** | Estado | 1.339,000 | 1.270,000 | 2.570,000 | 824.190 |
| | **Total por Ação:** | **1.339,000** | **1.270,000** | **2.570,000** | **824.190** |

## Ações Orçamentárias / Não Orçamentárias

| Projetos | | Execução Física | | | Execução Fínanceira |
|---|---|---|---|---|---|
| Produto (Unidade) | Regionalização | Previsão PPA | Realizado | A Realizar até o final do PPA | Realizado |
| Educação Escolar Indígena - 1137 | | | | | |
| **Aluno indigena atendido ( Unidade )** | Estado | 11.102,000 | 11.102,000 | 48.102,000 | 2.394.357 |
| | Região do Rio Negro/Solimões | - | - | - | 52.847 |
| | **Total por Ação:** | **11.102,000** | **11.102,000** | **48.102,000** | **2.447.204** |

# MONITORAMENTO DOS PROGRAMAS E AÇÕES DO PPA - 2006

**PROGRAMA: 3158 - APRIMORAMENTO DO ENSINO FUNDAMENTAL**

Objetivo: Ampliar o acesso, melhorar a qualidade e elevar o índice de aprovação do Ensino Fundamental.

Público Alvo: Alunos do Ensino Fundamental da rede estadual.

Indicador (unidade de medida): Taxa de Aprovação dos Alunos do Ensino Fundamental da Rede Estadual

Indice no inicio do PPA: 73,500

Indice no ano de avaliação:
Indice no Final do PPA: 90,000

## Ações Orçamentárias / Não Orçamentárias

| Atividades<br>Produto (Unidade) | Regionalização | Execução Física<br>Previsão PPA | Realizado | A Realizar até o final do PPA | Execução Fínanceira<br>Realizado |
|---|---|---|---|---|---|
| Apoio e Incentivo à Formação Integral do Aluno - 2281 | | | | | |
| **Aluno beneficiado ( Unidade )** | Estado | 325.983,000 | 317.006,000 | 675.731,000 | 31.731.488 |
| **Total por Ação:** | | **325.983,000** | **317.006,000** | **675.731,000** | **31.731.488** |
| Fortalecimento do Ensino e Aprendizagem - FUNDESCOLA - 2282 | | | | | |
| **Aluno atendido ( Unidade )** | Estado | 82.696,000 | 120.322,000 | 60.070,000 | 7.463.289 |
| **Total por Ação:** | | **82.696,000** | **120.322,000** | **60.070,000** | **7.463.289** |
| Manutenção do Ensino Fundamental - 2283 | | | | | |
| **Alunos matriculados ( Unidade )** | Estado | 325.983,000 | 317.006,000 | 675.731,000 | 4.278.015 |
| **Total por Ação:** | | **325.983,000** | **317.006,000** | **675.731,000** | **4.278.015** |

## Ações Orçamentárias / Não Orçamentárias

| Projetos<br>Produto (Unidade) | Regionalização | Execução Física<br>Previsão PPA | Realizado | A Realizar até o final do PPA | Execução Fínanceira<br>Realizado |
|---|---|---|---|---|---|
| Construção, Ampliação e Equipamento de Escolas - 1145 | | | | | |
| **Escola construída/equipada ( Unidade )** | Estado | - | - | - | 1.990.750 |
| | Região do Alto Juruá | - | - | 4,000 | 167.760 |
| | Região do Baixo Amazonas | - | - | - | 745.172 |
| | Região do Madeira | - | 45,000 | - | 417.053 |
| | Região do Purus | - | - | - | 720.000 |
| | Região do Rio Negro/Solimões | 3,000 | 3,000 | 8,000 | 14.208.096 |
| **Total por Ação:** | | **3,000** | **48,000** | **13,000** | **18.248.831** |
| Reforma e Reequipamento de Escolas - 1146 | | | | | |
| **Escola reformada ( Unidade )** | Estado | - | - | - | 10.784.773 |
| | Região do Alto Juruá | - | 8,000 | - | 1.444.527 |
| | Região do Alto Rio Negro | - | 1,000 | - | 3.105.452 |
| | Região do Alto Solimões | - | 7,000 | - | 2.574.356 |

# MONITORAMENTO DOS PROGRAMAS E AÇÕES DO PPA - 2006

## Ações Orçamentárias / Não Orçamentárias

| Projetos<br>Produto (Unidade) | Regionalização | Execução Física<br>Previsão PPA | Realizado | A Realizar até o final do PPA | Execução Fínanceira<br>Realizado |
|---|---|---|---|---|---|
| Reforma e Reequipamento de Escolas - 1146 | | | | | |
| **Escola reformada ( Unidade )** | Região do Baixo Amazonas | 4,000 | 6,000 | 4,000 | 2.391.631 |
| | Região do Madeira | 3,000 | 20,000 | -9,000 | 464.314 |
| | Região do Médio Amazonas | 3,000 | 6,000 | 7,000 | 2.728.273 |
| | Região do Rio Negro/Solimões | 40,000 | 49,000 | 39,000 | 25.561.334 |
| | Região do Triângulo (Jutaí, Juruá, Solimões) | 2,000 | 9,000 | - | 1.909.498 |
| **Total por Ação:** | | **52,000** | **106,000** | **41,000** | **50.964.157** |

# MONITORAMENTO DOS PROGRAMAS E AÇÕES DO PPA - 2006

**PROGRAMA: 3083 - ASSISTENCIA A POPULAÇAO COM DOENÇAS INFECCIOSAS E PARASITARIAS/DOENÇAS TROPICAIS**

Objetivo: Melhorar o atendimento aos pacientes da região amazônica acometidos por doenças infecciosas e parasitárias/doenças tropicais.

Público Alvo: População do Estado do Amazonas e de Estados limítrofes, quando solicitado.

Indicador (unidade de medida): Taxa de pacientes atendidos

Indice no inicio do PPA: -

Indice no ano de avaliação:

Indice no Final do PPA: 25,000

## Ações Orçamentárias / Não Orçamentárias

| Atividades<br>Produto (Unidade) | Regionalização | Execução Física<br>Previsão PPA | Realizado | A Realizar até o final do PPA | Execução Fínanceira<br>Realizado |
|---|---|---|---|---|---|
| Laboratórios de Pesquisa da Fundação de Medicina Tropical do Amazonas - FMT/AM - 2207 | | | | | |
| **Paciente atendido ( Unidade )** | Estado | 1.147.118,000 | 666.309,000 | 3.842.162,000 | 3.637.258 |
| | Região do Rio Negro/Solimões | - | - | - | 49.000 |
| **Total por Ação:** | | **1.147.118,000** | **666.309,000** | **3.842.162,000** | **3.686.258** |
| Assistência Médico-Hospitalar a Pacientes Portadores de Doenças Infecciosas e Parasitárias - Doenças Tropicais - 2208 | | | | | |
| **Paciente atendido ( Unidade )** | Estado | 2.655.501,000 | 1.742.865,000 | 28.961.077,000 | 4.028.290 |
| **Total por Ação:** | | **2.655.501,000** | **1.742.865,000** | **28.961.077,000** | **4.028.290** |
| Capacitação Técnico-Científico de Profissionais em Doenças Infecciosas e Parasitárias - Doenças Tropicais - 2209 | | | | | |
| **Profissional capacitado ( Unidade )** | Estado | 380,000 | 1.104,000 | -344,000 | 29.266 |
| **Total por Ação:** | | **380,000** | **1.104,000** | **-344,000** | **29.266** |
| Promoção de Eventos Ligados a Doenças Infecciosas e Parasitárias - Doenças Tropicais - 2210 | | | | | |
| **Evento realizado ( Unidade )** | Estado | 134.118,000 | 107.396,000 | 284.840,000 | 92.222 |
| **Total por Ação:** | | **134.118,000** | **107.396,000** | **284.840,000** | **92.222** |

## Ações Orçamentárias / Não Orçamentárias

| Projetos<br>Produto (Unidade) | Regionalização | Execução Física<br>Previsão PPA | Realizado | A Realizar até o final do PPA | Execução Fínanceira<br>Realizado |
|---|---|---|---|---|---|
| Reforma e Aparelhamento da Fundação de Medicina Tropical do Amazonas - FMT/AM - 1107 | | | | | |
| **unidade reformada e aparelhada ( % de execução física )** | Região do Rio Negro/Solimões | 18,000 | 11,000 | 52,000 | 132.470 |
| **Total por Ação:** | | **18,000** | **11,000** | **52,000** | **132.470** |

# MONITORAMENTO DOS PROGRAMAS E AÇÕES DO PPA - 2006

**PROGRAMA: 3190 - ASSISTENCIA AMBULATORIAL E HOSPITALAR DE MEDIA E ALTA COMPLEXIDADE EM TRAUMATO-ORTOPEDIA**

Objetivo: Atender a população nas áreas ambulatorial e hospitalar quanto às especialidades clínicas e cirúrgicas.
Promover a recuperação da saúde dos pacientes, reintegrando-os a sociedade, utizando para isso, serviços médicos, diagnósticos terapêuticos adequados às demandas da população local e referenciada.

Público Alvo: População usuária do SUS.

Indicador (unidade de medida): Número de Procedimentos de Média e Alta Complexidade por Consulta

Indice no inicio do PPA: -

Indice no ano de avaliação:

Indice no Final do PPA: 799,604

## Ações Orçamentárias / Não Orçamentárias

| Atividades<br>Produto (Unidade) | Regionalização | Execução Física<br>Previsão PPA | Realizado | A Realizar até o final do PPA | Execução Fínanceira<br>Realizado |
|---|---|---|---|---|---|
| Assistência à Saúde da População nas Áreas de Clínica Geral e Cirúrgica - 2310 | | | | | |
| **Paciente atendido ( Unidade )** | Estado | 780.983,000 | 558.056,000 | -558.056,000 | 3.591.846 |
| | Região do Rio Negro/Solimões | - | - | - | 93.866 |
| **Total por Ação:** | | **780.983,000** | **558.056,000** | **-558.056,000** | **3.685.712** |

# MONITORAMENTO DOS PROGRAMAS E AÇÕES DO PPA - 2006

**PROGRAMA: 3076 - ATENÇAO AMBULATORIAL E HOSPITALAR DE MEDIA E ALTA COMPLEXIDADE**

Objetivo: Garantir o atendimento de média e alta complexidade na assistência à saúde para a população do Estado do Amazonas em nível ambulatorial, internação hospitalar, apoio diagnóstico e terapêutico.

Público Alvo: População do Estado do Amazonas

Indicador (unidade de medida): Número de procedimentos complementares de média e alta complexidade por consulta médica — Indice no inicio do PPA: - — Indice no ano de avaliação: — Indice no Final do PPA: 25,000

Indicador (unidade de medida): Número de internações hospitalares (SUS) por habitantes — Indice no inicio do PPA: - — Indice no ano de avaliação: — Indice no Final do PPA: 30,000

## Ações Orçamentárias / Não Orçamentárias

| Atividades / Produto (Unidade) | Regionalização | Execução Física: Previsão PPA | Execução Física: Realizado | Execução Física: A Realizar até o final do PPA | Execução Fínanceira: Realizado |
|---|---|---|---|---|---|
| Manutenção da Rede Assistencial de Urgência e Emergência - 2177 | | | | | |
| **Unidade funcionando ( Unidade )** | Estado | 85,000 | 85,000 | 1.003.521,000 | 143.321.028 |
| | Região do Rio Negro/Solimões | 24,000 | 24,000 | -24,000 | 2.503.788 |
| **Total por Ação:** | | **109,000** | **109,000** | **1.003.497,000** | **145.824.816** |
| Fornecimento de Órtese e Prótese - 2179 | | | | | |
| **Pessoa beneficiada ( Unidade )** | Estado | 2.469,000 | 49.692,000 | -44.754,000 | 25.112 |
| | Região do Rio Negro/Solimões | 3.408,000 | 49.692,000 | -49.692,000 | 616.422 |
| **Total por Ação:** | | **5.877,000** | **99.384,000** | **-94.446,000** | **641.533** |
| Encaminhamento e Remoção de Pacientes em Tratamento de Saúde Fora do Estado - 2180 | | | | | |
| **Paciente removido/encaminhado ( Unidade )** | Estado | 682,000 | 420,000 | 4.262,000 | 6.563.276 |
| | Região do Rio Negro/Solimões | 248,000 | 332,000 | -332,000 | 1.004 |
| **Total por Ação:** | | **930,000** | **752,000** | **3.930,000** | **6.564.280** |
| Manutenção da Rede Hospitalar Obstétrica - 2185 | | | | | |
| **Unidades mantidas ( Unidade )** | Estado | 8,000 | 8,000 | 15.551,000 | 49.677.862 |
| | Região do Rio Negro/Solimões | - | - | - | 957.792 |
| **Total por Ação:** | | **8,000** | **8,000** | **15.551,000** | **50.635.654** |
| Manutenção da Rede Ambulatorial de Média Complexidade - 2186 | | | | | |
| **Unidades mantidas ( Unidade )** | Estado | 61,000 | 61,000 | 462.171,000 | 60.793.649 |
| | Região do Rio Negro/Solimões | 23,000 | - | - | 1.421.692 |
| **Total por Ação:** | | **84,000** | **61,000** | **462.171,000** | **62.215.341** |
| Manutenção da Rede Hospitalar da Capital - 2323 | | | | | |
| **Hospitais mantidos ( Unidade )** | Estado | - | - | - | 172.810 |
| | Região do Rio Negro/Solimões | 7,000 | 7,000 | -7,000 | 23.062.728 |
| **Total por Ação:** | | **7,000** | **7,000** | **-7,000** | **23.235.538** |

# MONITORAMENTO DOS PROGRAMAS E AÇÕES DO PPA - 2006

## Ações Orçamentárias / Não Orçamentárias

| Atividades<br>Produto (Unidade) | Regionalização | Execução Física<br>Previsão PPA | Realizado | A Realizar até o final do PPA | Execução Fínanceira<br>Realizado |
|---|---|---|---|---|---|
| Manutenção da Rede Ambulatorial e Hospitalar do Interior - 2324 | | | | | |
| **Unidades mantidas ( Unidade )** | Estado | 61,000 | 61,000 | -61,000 | 11.115.878 |
| | Região do Alto Juruá | - | - | - | 51.993 |
| | Região do Alto Rio Negro | - | - | - | 35.930 |
| | Região do Alto Solimões | - | - | - | 70.667 |
| | Região do Baixo Amazonas | - | - | - | 31.095 |
| | Região do Madeira | - | - | - | 54.787 |
| | Região do Médio Amazonas | - | - | - | 27.819 |
| | Região do Purus | - | - | - | 61.116 |
| | Região do Rio Negro/Solimões | - | - | - | 1.555.789 |
| | Região do Triângulo (Jutaí, Juruá, Solimões) | - | - | - | 46.176 |
| **Total por Ação:** | | **61,000** | **61,000** | **-61,000** | **13.051.249** |
| Operacionalização dos Mutirões de Cirurgias Eletivas - 2325 | | | | | |
| **Mutirões realizados ( Unidade )** | Estado | 8,000 | 24,000 | -24,000 | 1.105.298 |
| **Total por Ação:** | | **8,000** | **24,000** | **-24,000** | **1.105.298** |

## Ações Orçamentárias / Não Orçamentárias

| Projetos<br>Produto (Unidade) | Regionalização | Execução Física<br>Previsão PPA | Realizado | A Realizar até o final do PPA | Execução Fínanceira<br>Realizado |
|---|---|---|---|---|---|
| Implantação e Operacionalização da Rede de Atenção Diária à Saúde Mental - 1111 | | | | | |
| **Procedimento realizado ( Unidade )** | Estado | - | 33.264,000 | - | 322.307 |
| | Região do Rio Negro/Solimões | 35.000,000 | 33.269,000 | -33.269,000 | 9.000 |
| **Total por Ação:** | | **35.000,000** | **66.533,000** | **-33.269,000** | **331.307** |

# MONITORAMENTO DOS PROGRAMAS E AÇÕES DO PPA - 2006

**PROGRAMA: 3018 - ATUAÇAO E EXPANSAO DAS AÇOES DO CORPO DE BOMBEIROS MILITAR DO AMAZONAS**

Objetivo: Otimizar a estrutura operacional do CBMAM, visando melhorar o atendimento à população.

Público Alvo: População do Estado do Amazonas

Indicador (unidade de medida): Tempo de resposta à ocorrência

Indice no inicio do PPA: 12,000

Indice no ano de avaliação:

Indice no Final do PPA: 6,000

## Ações Orçamentárias / Não Orçamentárias

| Atividades | | Execução Física | | | Execução Fínanceira |
|---|---|---|---|---|---|
| Produto (Unidade) | Regionalização | Previsão PPA | Realizado | A Realizar até o final do PPA | Realizado |
| Atendimento a Ocorrências - 2132 | | | | | |
| **Ocorrência atendida ( Unidade )** | Estado | 10.000,000 | 7.800,000 | 12.200,000 | 1.748.434 |
| | Região do Baixo Amazonas | - | - | - | 150.000 |
| | Região do Rio Negro/Solimões | - | - | - | 50.000 |
| **Total por Ação:** | | **10.000,000** | **7.800,000** | **12.200,000** | **1.948.434** |

## Ações Orçamentárias / Não Orçamentárias

| Projetos | | Execução Física | | | Execução Fínanceira |
|---|---|---|---|---|---|
| Produto (Unidade) | Regionalização | Previsão PPA | Realizado | A Realizar até o final do PPA | Realizado |
| Aparelhamento e Reaparelhamento do Corpo de Bombeiros Militar do Amazonas - 1069 | | | | | |
| **Unidade construída e aparelhada ( Unidade )** | Estado | 1,000 | 1,000 | 3,000 | 44.711 |
| **Total por Ação:** | | **1,000** | **1,000** | **3,000** | **44.711** |

# MONITORAMENTO DOS PROGRAMAS E AÇÕES DO PPA - 2006

**PROGRAMA: 3168 - CAPACITAÇAO DO SERVIDOR PUBLICO**

Objetivo: Contribuir para a melhoria da qualidade dos serviços prestados pelo Governo do Estado com a capacitação e valorização de seus servidores.

Público Alvo: Servidor público estadual

## Ações Orçamentárias / Não Orçamentárias

| Atividades<br>Produto (Unidade) | Regionalização | Execução Física<br>Previsão PPA | Realizado | A Realizar até o final do PPA | Execução Fínanceira<br>Realizado |
|---|---|---|---|---|---|
| Capacitação de Servidores Publicos Estaduais - 2002 | | | | | |
| **Servidor capacitado ( - )** | Estado | 2.891,000 | 331,000 | -331,000 | 2.821.493 |
| **Total por Ação:** | | **2.891,000** | **331,000** | **-331,000** | **2.821.493** |

# MONITORAMENTO DOS PROGRAMAS E AÇÕES DO PPA - 2006

**PROGRAMA: 3017 - CAPACITAÇAO PROFISSIONAL**

Objetivo: Valorizar o profissional da segurança pública e defesa social (Pessoal administrativo/PM/PC/CBM) por meio de capacitação, aperfeiçoamento e conhecimentos gerais sobre sua função dentro da Instituição, para um melhor desempenho das atividades.

Público Alvo: Pessoal da segurança pública e defesa social.

Indicador (unidade de medida): Profissional capacitado

Indice no inicio do PPA: -

Indice no ano de avaliação:

Indice no Final do PPA: 10,000

## Ações Orçamentárias / Não Orçamentárias

| Atividades<br>Produto (Unidade) | Regionalização | Execução Física<br>Previsão PPA | Realizado | A Realizar até o final do PPA | Execução Fínanceira<br>Realizado |
|---|---|---|---|---|---|
| Capacitação do Profissional da Segurança Pública - 2131 | | | | | |
| **Pessoal capacitado ( Unidade )** | Estado | 750,000 | 79,000 | 2.531,000 | 11.875 |
| **Total por Ação:** | | **750,000** | **79,000** | **2.531,000** | **11.875** |

# MONITORAMENTO DOS PROGRAMAS E AÇÕES DO PPA - 2006

**PROGRAMA: 3032 - CAPTAÇAO E DIFUSAO DE INFORMAÇOES GOVERNAMENTAIS**

Objetivo: Difundir as ações do governo e informar a sociedade sobre serviços e ações de utilidade pública.

Público Alvo: Sociedade

## Ações Orçamentárias / Não Orçamentárias

| Atividades<br>Produto (Unidade) | Regionalização | Execução Física<br>Previsão PPA | Realizado | A Realizar até o final do PPA | Execução Fínanceira<br>Realizado |
|---|---|---|---|---|---|
| Divulgação e Publicidade das Ações do Governo - 2141 | | | | | |
| **- ( - )** | Estado | - | - | - | 34.705.707 |
| | **Total por Ação:** | **-** | **-** | **-** | **34.705.707** |
| Edição do Diário Oficial do Estado - 2142 | | | | | |
| **Jornal publicado ( Unidade )** | Estado | 320,000 | 422.400,000 | -421.760,000 | 4.295.635 |
| | **Total por Ação:** | **320,000** | **422.400,000** | **-421.760,000** | **4.295.635** |
| Edição Eletrônica do Diário Oficial - 2143 | | | | | |
| **Publicações digitalizadas ( Unidade )** | Estado | 300,000 | 300,000 | 300,000 | 126.657 |
| | **Total por Ação:** | **300,000** | **300,000** | **300,000** | **126.657** |

# MONITORAMENTO DOS PROGRAMAS E AÇÕES DO PPA - 2006

**PROGRAMA: 0007 - CIDADANIA PARA TODOS - PROJETO CIDADÃO**

Objetivo: Contribuir para a melhoria do Índice de Desenvolvimento Humano (IDH) no Estado do Amazonas, com ênfase na educação profissional para geração de trabalho, emprego e renda e pleno exercício da cidadania.

Público Alvo: Famílias excluídas ou em risco de exclusão social.

Indicador (unidade de medida): Índice GINI

Indice no inicio do PPA: 0,713

Indice no ano de avaliação:

Indice no Final do PPA: -

## Ações Orçamentárias / Não Orçamentárias

| Atividades<br>Produto (Unidade) | Regionalização | Execução Física<br>Previsão PPA | Realizado | A Realizar até o final do PPA | Execução Fínanceira<br>Realizado |
|---|---|---|---|---|---|
| Bolsa AuxÍlio Cidadão - 2007 | | | | | |
| **Família beneficiada ( Unidade )** | Estado | 1.920,000 | 4.102,000 | 15.738,000 | 8.310.950 |
| **Total por Ação:** | | **1.920,000** | **4.102,000** | **15.738,000** | **8.310.950** |
| Fomento e Manutenção de Núcleos de Produção, Trabalho e Cidadania - 2008 | | | | | |
| **Cidadão apoiado ( Unidade )** | Estado | 500,000 | 594,000 | 2.590,000 | 5.533 |
| | Região do Médio Amazonas | - | - | - | 87.650 |
| **Total por Ação:** | | **500,000** | **594,000** | **2.590,000** | **93.183** |
| Escola Cidadã - 2009 | | | | | |
| **Evento realizado ( Unidade )** | Estado | 192,000 | 57,000 | -57,000 | 990.084 |
| **Total por Ação:** | | **192,000** | **57,000** | **-57,000** | **990.084** |
| Funcionamento dos Núcleos de Apoio ao Cidadão - NAC - 2010 | | | | | |
| **Núcleo em funcionamento ( Unidade )** | Estado | 1,000 | 3,000 | 1,000 | 6.597.180 |
| **Total por Ação:** | | **1,000** | **3,000** | **1,000** | **6.597.180** |
| Apoio Financeiro a Iniciativas de Educação Profissional, Geração de Trabalho, Emprego, Renda e Exercício da Cidadania - 2012 | | | | | |
| **Iniciativa apoiada ( Unidade )** | Estado | 50,000 | 40,000 | -40,000 | 2.759.281 |
| **Total por Ação:** | | **50,000** | **40,000** | **-40,000** | **2.759.281** |
| Prevenção, Enfrentamento e Combate à Exploração Sexual Infanto-Juvenil - Cunhantã e Curumim - 2013 | | | | | |
| **Crianças e adolescentes assistidos ( Unidade )** | Estado | 21.600,000 | 2.660,000 | 83.775,000 | 327.000 |
| **Total por Ação:** | | **21.600,000** | **2.660,000** | **83.775,000** | **327.000** |
| Revitalização da Artesania Amazonense - 2315 | | | | | |
| **Artesãos atendidos ( Unidade )** | Estado | 5.000,000 | 812,000 | -812,000 | 92.188 |
| | Região do Alto Solimões | - | - | - | 137.053 |
| | Região do Baixo Amazonas | - | - | - | 52.500 |
| **Total por Ação:** | | **5.000,000** | **812,000** | **-812,000** | **281.741** |
| Casamento Coletivo - 2317 | | | | | |

# MONITORAMENTO DOS PROGRAMAS E AÇÕES DO PPA - 2006

## Ações Orçamentárias / Não Orçamentárias

| Atividades<br>Produto (Unidade) | Regionalização | Execução Física<br>Previsão PPA | Realizado | A Realizar até o final do PPA | Execução Fínanceira<br>Realizado |
|---|---|---|---|---|---|
| Casamento Coletivo - 2317 | | | | | |
| **Matrimônio ( Unidade )** | Estado | 3.000,000 | 4.708,000 | -4.708,000 | 522.971 |
| | Região do Triângulo (Jutaí, Juruá, Solimões) | - | - | - | 159.175 |
| **Total por Ação:** | | **3.000,000** | **4.708,000** | **-4.708,000** | **682.146** |
| Cidadão Urgente - 2318 | | | | | |
| **Atendimentos prestados ( Unidade )** | Estado | - | - | - | 151.178 |
| | Região do Rio Negro/Solimões | 240.000,000 | 50.953,000 | -50.953,000 | 243.007 |
| **Total por Ação:** | | **240.000,000** | **50.953,000** | **-50.953,000** | **394.185** |

## Ações Orçamentárias / Não Orçamentárias

| Projetos<br>Produto (Unidade) | Regionalização | Execução Física<br>Previsão PPA | Realizado | A Realizar até o final do PPA | Execução Fínanceira<br>Realizado |
|---|---|---|---|---|---|
| Contribuição para Alfabetização de Jovens e Adultos - 1001 | | | | | |
| **Projeto apoiado ( Unidade )** | Estado | 1,000 | 1,000 | 1,000 | 124.596 |
| **Total por Ação:** | | **1,000** | **1,000** | **1,000** | **124.596** |
| Aquisição da Produtos Regionalizados para a Rede Estadual de Ensino - 1002 | | | | | |
| **Projeto implantado ( Projeto )** | Estado | 2,000 | 2,000 | 10,000 | 5.405.854 |
| **Total por Ação:** | | **2,000** | **2,000** | **10,000** | **5.405.854** |
| Reescrevendo o Futuro - 1003 | | | | | |
| **Cidadão alfabetizado ( Unidade )** | Estado | 22.000,000 | - | 298.000,000 | 7.361.180 |
| **Total por Ação:** | | **22.000,000** | **-** | **298.000,000** | **7.361.180** |
| Construção de Casas Populares para População sob Risco Social - 1154 | | | | | |
| **Casas construídas ( Unidade )** | Região do Alto Rio Negro | - | 145,000 | -145,000 | 329.698 |
| | Região do Alto Solimões | - | 5.500,000 | -5.500,000 | 77.000 |
| | Região do Médio Amazonas | - | 372,000 | 374,000 | 9.506.658 |
| | Região do Purus | - | 10.000,000 | -10.000,000 | 135.000 |
| | Região do Rio Negro/Solimões | 887,000 | 112,000 | 6.188,000 | 19.659.824 |
| | Região do Triângulo (Jutaí, Juruá, Solimões) | - | 2.500,000 | -2.431,000 | 35.675 |
| **Total por Ação:** | | **887,000** | **18.629,000** | **-11.514,000** | **29.743.855** |

# MONITORAMENTO DOS PROGRAMAS E AÇÕES DO PPA - 2006

## Ações Orçamentárias / Não Orçamentárias

| Projetos | Regionalização | Execução Física | | | Execução Fínanceira |
|---|---|---|---|---|---|
| | | Previsão PPA | Realizado | A Realizar até o final do PPA | Realizado |
| Produto (Unidade) | | | | | |
| Construção de Casas Populares para a População de Baixa Renda na Capital e Interior do Estado. - 1155 | | | | | |
| **Casas construídas ( Unidade )** | Estado | - | - | - | 1.738 |
| | Região do Rio Negro/Solimões | 71,000 | - | 2.713,000 | 1.411.975 |
| **Total por Ação:** | | **71,000** | **-** | **2.713,000** | **1.413.713** |

# MONITORAMENTO DOS PROGRAMAS E AÇÕES DO PPA - 2006

**PROGRAMA: 3121 - CIENCIA E TECNOLOGIA PARA INCLUSAO SOCIAL**

Objetivo: Desenvolver ações de Ciência e Tecnologia para a promoção do desenvolvimento humano e da cidadania no Estado do Amazonas.

Público Alvo: Comunidade científica, instituições de ensino e pesquisa, populações urbanas e rurais e governo do Estado.

## Ações Orçamentárias / Não Orçamentárias

| Atividades | | Execução Física | | | Execução Fínanceira |
|---|---|---|---|---|---|
| Produto (Unidade) | Regionalização | Previsão PPA | Realizado | A Realizar até o final do PPA | Realizado |
| Inclusão Digital e Sociedade da Informação - 2242 | | | | | |
| **Cidadão atendido ( Unidade )** | Estado | 20.000,000 | 16.551,000 | 88.449,000 | 1.777.022 |
| | **Total por Ação:** | **20.000,000** | **16.551,000** | **88.449,000** | **1.777.022** |

# MONITORAMENTO DOS PROGRAMAS E AÇÕES DO PPA - 2006

**PROGRAMA: 3114 - CIENCIA E TECNOLOGIA PARA O DESENVOLVIMENTO DO AMAZONAS**

Objetivo: Promover e apoiar a implantação de infra-estrutura de pesquisa que atenda as principais diretrizes públicas do Estado do Amazonas, integrando os grupos de pesquisadores com a sociedade.

Público Alvo: Indivíduos ou organizações que estão relacionados ao uso dos recursos naturais do Estado do Amazonas.

Indicador (unidade de medida): Produção Científica e Tecnológica

Indice no inicio do PPA: -

Indice no ano de avaliação:

Indice no Final do PPA: 200,000

## Ações Orçamentárias / Não Orçamentárias

| Atividades | | Execução Física | | | Execução Fínanceira |
|---|---|---|---|---|---|
| Produto (Unidade) | Regionalização | Previsão PPA | Realizado | A Realizar até o final do PPA | Realizado |
| Fomento a Projetos de Pesquisa e Difusão em Ciência e Tecnologia - 2232 | | | | | |
| **Projeto e Bolsa apoiado/concedida ( Unidade )** | Estado | 6.530,000 | 14.414,000 | 1.706,000 | 22.770.846 |
| **Total por Ação:** | | **6.530,000** | **14.414,000** | **1.706,000** | **22.770.846** |

## Ações Orçamentárias / Não Orçamentárias

| Projetos | | Execução Física | | | Execução Fínanceira |
|---|---|---|---|---|---|
| Produto (Unidade) | Regionalização | Previsão PPA | Realizado | A Realizar até o final do PPA | Realizado |
| Implantação, Adequação e Modernização da Infra-Estrutura de Pesquisa das Instituições do Estado. - 1124 | | | | | |
| **Infra-estrutura de pesquisa adequada ( % de execução física )** | Estado | 30,000 | 25,000 | 75,000 | 33.862 |
| **Total por Ação:** | | **30,000** | **25,000** | **75,000** | **33.862** |

# MONITORAMENTO DOS PROGRAMAS E AÇÕES DO PPA - 2006

**PROGRAMA: 3191 - CONSTRUÇAO E VALORIZAÇAO DE PREDIOS E ESPAÇOS PUBLICOS.**

Objetivo: Melhorar o aspecto arquitetônico das cidades do Amazonas, com a construção, ampliação e reforma de prédios, praças, orlas e demais espaços de uso público.

Público Alvo: População nativa e visitantes

## Ações Orçamentárias / Não Orçamentárias

| Projetos<br>Produto (Unidade) | Regionalização | Execução Física<br>Previsão PPA | Realizado | A Realizar até o final do PPA | Execução Fínanceira<br>Realizado |
|---|---|---|---|---|---|
| Construção, Ampliação e Reforma de Prédios Espaços Públicos - 1187 | | | | | |
| **Prédios, espaços construídos/ampliados/reformados ( M² )** | Região do Alto Juruá | - | 10.302,130 | - | 2.399.747 |
| | Região do Alto Rio Negro | - | 14.862,740 | - | 1.024.555 |
| | Região do Alto Solimões | - | 2.664,000 | - | 1.233.880 |
| | Região do Baixo Amazonas | - | 23.088,750 | - | 1.312.800 |
| | Região do Médio Amazonas | - | - | - | 70.000 |
| | Região do Purus | - | 246,540 | - | 418.134 |
| | Região do Rio Negro/Solimões | - | 5.295,690 | - | 2.903.488 |
| | Região do Triângulo (Jutaí, Juruá, Solimões) | - | 2.147,430 | - | 1.130.725 |
| **Total por Ação:** | | **670,000** | **58.607,280** | **-** | **10.493.329** |

# MONITORAMENTO DOS PROGRAMAS E AÇÕES DO PPA - 2006

**PROGRAMA: 3051 - CONSTRUÇAO, AMPLIAÇAO, MODERNIZAÇAO E FISCALIZAÇAO DOS PORTOS E HIDROVIAS DO ESTADO DO AMAZONAS.**

Objetivo: Promover a modernização, a ampliação e o gerenciamento eficaz dos portos no interior do estado e na capital.

Público Alvo: Usuários de portos e embarcações do interior e da capital do Estado do Amazonas.

## Ações Orçamentárias / Não Orçamentárias

| Não Orçamentárias<br>Produto (Unidade) | Regionalização | Execução Física<br>Previsão PPA | Realizado | A Realizar até o final do PPA | Execução Fínanceira<br>Realizado |
|---|---|---|---|---|---|
| Administração e Fiscalização das Atividades Portuárias - 9015 | | | | | |
| **Fiscalização realizada ( Unidade )** | Estado | - | 20,000 | -20,000 | 203.000 |
| **Total por Ação:** | | **-** | **110,000** | **-20,000** | **203.000** |
| Sinalização náutica - 9018 | | | | | |
| **Sinalização implantada ( Unidade )** | Estado | 10,000 | 200,000 | -180,000 | 200.000 |
| **Total por Ação:** | | **10,000** | **200,000** | **-180,000** | **200.000** |

## Ações Orçamentárias / Não Orçamentárias

| Projetos<br>Produto (Unidade) | Regionalização | Execução Física<br>Previsão PPA | Realizado | A Realizar até o final do PPA | Execução Fínanceira<br>Realizado |
|---|---|---|---|---|---|
| Construção de Portos e Hidrovias - 1157 | | | | | |
| **Portos e hidrovias construídas ( Unidade )** | Região do Alto Solimões | 1,000 | - | - | 1.251.811 |
| | Região do Madeira | - | - | - | 749.189 |
| | Região do Médio Amazonas | - | - | - | 2.268.185 |
| | Região do Purus | 1,000 | - | - | 1.632.417 |
| | Região do Rio Negro/Solimões | 4,000 | - | - | 7.736.102 |
| | Região do Triângulo (Jutaí, Juruá, Solimões) | 1,000 | - | - | 1.484.752 |
| **Total por Ação:** | | **7,000** | **-** | **-** | **15.122.457** |

# MONITORAMENTO DOS PROGRAMAS E AÇÕES DO PPA - 2006

**PROGRAMA: 0056 - CONTROLE EXTERNO DO TRIBUNAL DE CONTAS DO ESTADO DO AMAZONAS**

Objetivo: Exercer as atribuições constitucionais de fiscalização dos gastos públicos, visando assegurar a boa e regular aplicação dos recursos que a sociedade coloca à disposição do Estado.

Público Alvo: Órgãos públicos do Estado do Amazonas sob a jurisdição do Tribunal de Contas do Estado do Amazonas.

## Ações Orçamentárias / Não Orçamentárias

| Atividades | | Execução Física | | | Execução Fínanceira |
|---|---|---|---|---|---|
| Produto (Unidade) | Regionalização | Previsão PPA | Realizado | A Realizar até o final do PPA | Realizado |
| Manutenção, Aparelhamento e Prestação de Serviços do TCE/AM - 1018 | | | | | |
| **Imóvel ampliado/aparelhado ( % de execução física )** | Estado | - | 66,000 | 10,000 | 3.793.068 |
| **Total por Ação:** | | **-** | **66,000** | **10,000** | **3.793.068** |
| Capacitação de Servidores Publicos Estaduais - 2002 | | | | | |
| **Servidor capacitado ( Unidade )** | Estado | 517,000 | 280,000 | -280,000 | 180.662 |
| **Total por Ação:** | | **517,000** | **280,000** | **-280,000** | **180.662** |
| Fiscalização Externa da Arrecadação e Aplicação dos Recursos Públicos Estaduais e Municipais - 2054 | | | | | |
| **Processo instaurado ( Unidade )** | Estado | 6.000,000 | 26.178,000 | 822,000 | 37.456.915 |
| **Total por Ação:** | | **6.000,000** | **26.178,000** | **822,000** | **37.456.915** |
| Assistência Médica e Odontológica aos Servidores - 2055 | | | | | |
| **Servidor beneficiado ( Unidade )** | Estado | 550,000 | 550,000 | 1.650,000 | 17.638 |
| **Total por Ação:** | | **550,000** | **550,000** | **1.650,000** | **17.638** |
| Amparo ao Servidor - 2056 | | | | | |
| **Servidor beneficiado ( Unidade )** | Estado | 557,000 | 557,000 | 1.357,000 | 1.237.121 |
| **Total por Ação:** | | **557,000** | **557,000** | **1.357,000** | **1.237.121** |

## Ações Orçamentárias / Não Orçamentárias

| Projetos | | Execução Física | | | Execução Fínanceira |
|---|---|---|---|---|---|
| Produto (Unidade) | Regionalização | Previsão PPA | Realizado | A Realizar até o final do PPA | Realizado |
| Construção e Aparelhamento do Anexo da Sede do Tribunal de Contas do Estado - 1019 | | | | | |
| **Imóvel construído/aparelhado ( % de execução física )** | Estado | 100,000 | 99,000 | -99,000 | 14.403.434 |
| **Total por Ação:** | | **100,000** | **99,000** | **-99,000** | **14.403.434** |
| Integração dos Sistemas de Controle do Estado e dos Municípios - 1020 | | | | | |
| **Município integrado ( Unidade )** | Estado | 61,000 | 61,000 | 183,000 | 403.953 |
| **Total por Ação:** | | **61,000** | **61,000** | **183,000** | **403.953** |

# MONITORAMENTO DOS PROGRAMAS E AÇÕES DO PPA - 2006

**PROGRAMA: 2501 - DEFESA DA ORDEM JURIDICIARIA**

Objetivo: Realizar a defesa dos direitos constitucionais do indivíduo e da coletividade, com foco nos grupos minoritários.

Público Alvo: Habitantes do Estado amazonense, principalmente menores, idosos, portadores de deficiência, além de outros em situação de marginalidade ou segregação.

## Ações Orçamentárias / Não Orçamentárias

| Atividades | | Execução Física | | | Execução Fínanceira |
|---|---|---|---|---|---|
| Produto (Unidade) | Regionalização | Previsão PPA | Realizado | A Realizar até o final do PPA | Realizado |
| Defesa do Interesse Público no Processo Judiciário - PGJ - 2092 | | | | | |
| **Processo judiciário realizado ( Unidade )** | Estado | 12.780,000 | 164.682,000 | -116.342,000 | 59.456.584 |
| **Total por Ação:** | | **12.780,000** | **164.682,000** | **-116.342,000** | **59.456.584** |

## Ações Orçamentárias / Não Orçamentárias

| Projetos | | Execução Física | | | Execução Fínanceira |
|---|---|---|---|---|---|
| Produto (Unidade) | Regionalização | Previsão PPA | Realizado | A Realizar até o final do PPA | Realizado |
| Construção e Aparelhamento da Sede do Ministério Público do Estado do Amazonas - 1050 | | | | | |
| **Sede construída ( % de execução física )** | Estado | 10,000 | - | - | 100.394 |
| **Total por Ação:** | | **10,000** | **-** | **-** | **100.394** |

# MONITORAMENTO DOS PROGRAMAS E AÇÕES DO PPA - 2006

**PROGRAMA: 0009 - DEFESA DOS DIREITOS DO CONSUMIDOR**

Objetivo: Desenvolver ações voltadas à orientação, proteção e defesa do consumidor

Público Alvo: Sociedade

Indicador (unidade de medida): Número de atendimentos

Indice no inicio do PPA: -

Indice no ano de avaliação:

Indice no Final do PPA: 39.930,000

## Ações Orçamentárias / Não Orçamentárias

| Atividades | | Execução Física | | | Execução Fínanceira |
|---|---|---|---|---|---|
| Produto (Unidade) | Regionalização | Previsão PPA | Realizado | A Realizar até o final do PPA | Realizado |
| Apoio e Operacionalização das Atividades de Defesa do Consumidor - 2023 | | | | | |
| **Consumidor atendido ( Unidade )** | Estado | 3.440,000 | 3.018,000 | 22.502,000 | 453.867 |
| | **Total por Ação:** | **3.440,000** | **3.018,000** | **22.502,000** | **453.867** |

# MONITORAMENTO DOS PROGRAMAS E AÇÕES DO PPA - 2006

**PROGRAMA: 3074 - DEFESA JURIDICA DO ESTADO**

Objetivo: Garantir a defesa judicial e extrajudicial dos interesses estatais.

Público Alvo: Entes da administração direta, autárquica e fundacional do Governo do Estado do Amazonas.

Indicador (unidade de medida): Taxa de processos tramitados

Indice no inicio do PPA: 5,080

Indice no ano de avaliação:

Indice no Final do PPA: 7,500

## Ações Orçamentárias / Não Orçamentárias

| Atividades<br>Produto (Unidade) | Regionalização | Execução Física<br>Previsão PPA | Realizado | A Realizar até o final do PPA | Execução Fínanceira<br>Realizado |
|---|---|---|---|---|---|
| Operacionalização do Centro de Estudos Jurídicos - 2176 | | | | | |
| **Servidor capacitado ( Unidade )** | Estado | 75,000 | 91,000 | 166,000 | 2.018 |
| **Total por Ação:** | | **75,000** | **91,000** | **166,000** | **2.018** |

# MONITORAMENTO DOS PROGRAMAS E AÇÕES DO PPA - 2006

**PROGRAMA: 3110 - DESENVOLVIMENTO DA POLITICA DE INVESTIMENTO EM SAUDE**

Objetivo: Melhorar a resolutividade e ampliar a cobertura da assistência ambulatorial e hospitalar no Estado.

Público Alvo: População atendida no Estado.

## Ações Orçamentárias / Não Orçamentárias

| Projetos<br>Produto (Unidade) | Regionalização | Execução Física<br>Previsão PPA | Realizado | A Realizar até o final do PPA | Execução Fínanceira<br>Realizado |
|---|---|---|---|---|---|
| Construção e Aparelhamento de Unidades de Saúde da Capital - 1180 | | | | | |
| **Unidade de Saúde Construída ( Unidade )** | Estado | - | - | - | 36.400 |
| | Região do Alto Solimões | - | - | - | 263.625 |
| | Região do Rio Negro/Solimões | 14,000 | 7,000 | -7,000 | 59.744.265 |
| **Total por Ação:** | | **14,000** | **7,000** | **-7,000** | **60.044.290** |
| Construção e Aparelhamento de Unidades de Saúde do Interior - 1182 | | | | | |
| **Unidade de Saúde Construída ( Unidade )** | Estado | 3,000 | - | - | 4.635.420 |
| | Região do Alto Juruá | - | 2,000 | -2,000 | 1.043.655 |
| | Região do Alto Rio Negro | 1,000 | - | - | 1.006.627 |
| | Região do Alto Solimões | - | 1,000 | -1,000 | 66.421 |
| | Região do Baixo Amazonas | - | - | - | 7.080 |
| | Região do Madeira | 3,000 | - | - | 4.202.741 |
| | Região do Médio Amazonas | 1,000 | - | - | 1.353.082 |
| | Região do Purus | - | - | - | 1.718.506 |
| | Região do Rio Negro/Solimões | 1,000 | 1,000 | -1,000 | 1.351.960 |
| | Região do Triângulo (Jutaí, Juruá, Solimões) | 2,000 | - | - | 1.168.068 |
| **Total por Ação:** | | **11,000** | **4,000** | **-4,000** | **16.553.560** |
| Reforma e Aparelhamento de Unidades de Saúde no Interior. - 1183 | | | | | |
| **Unidades de Saúde Reformada ( Unidade )** | Estado | 5,000 | - | - | 28.286 |
| | Região do Baixo Amazonas | - | - | - | 37.350 |
| **Total por Ação:** | | **5,000** | **-** | **-** | **65.636** |

# MONITORAMENTO DOS PROGRAMAS E AÇÕES DO PPA - 2006

**PROGRAMA: 3177 - DESENVOLVIMENTO DE PROGRAMAS ESPECIAIS**

Objetivo: Contribuir para o aperfeiçoamento técnico e pedagógico de docentes.

Público Alvo: Docentes e discentes da rede estadual.

Indicador (unidade de medida): Taxa de aprovação dos alunos da rede estadual de ensino

Indice no inicio do PPA: 70,080

Indice no ano de avaliação:

Indice no Final do PPA: 90,000

## Ações Orçamentárias / Não Orçamentárias

| Atividades<br>Produto (Unidade) | Regionalização | Execução Física<br>Previsão PPA | Realizado | A Realizar até o final do PPA | Execução Fínanceira<br>Realizado |
|---|---|---|---|---|---|
| Implementação do Programa TV Escola - 2303 | | | | | |
| **Docente aprimorado ( Unidade )** | Estado | 8.558,000 | 17.116,000 | 58.884,000 | 434.493 |
| | **Total por Ação:** | **8.558,000** | **17.116,000** | **58.884,000** | **434.493** |
| Desenvolvimento de Projetos Inovadores - 2304 | | | | | |
| **Alunos atendidos ( Unidade )** | Estado | 16.000,000 | 16.000,000 | 567.391,000 | 811.120 |
| | **Total por Ação:** | **16.000,000** | **16.000,000** | **567.391,000** | **811.120** |

## Ações Orçamentárias / Não Orçamentárias

| Projetos<br>Produto (Unidade) | Regionalização | Execução Física<br>Previsão PPA | Realizado | A Realizar até o final do PPA | Execução Fínanceira<br>Realizado |
|---|---|---|---|---|---|
| Aprimoramento da Qualidade do Ensino pela Utilização dos Serviços de Informática - PROINFO - 1152 | | | | | |
| **Núcleo e laboratório instalado ( Unidade )** | Estado | 50,000 | 15,000 | 135,000 | 181.496 |
| | **Total por Ação:** | **50,000** | **15,000** | **135,000** | **181.496** |

# MONITORAMENTO DOS PROGRAMAS E AÇÕES DO PPA - 2006

**PROGRAMA: 3000 - DESENVOLVIMENTO E DINAMIZAÇAO DE CADEIAS PRODUTIVAS DA AGROPECUARIA, PESCA E AQUICULTURA - ZONA FRANCA VERDE**

Objetivo: Promover o uso racional dos recursos naturais do Estado do Amazonas, mediante a formação de arranjos produtivos sustentáveis, com geração de emprego e renda às populações rurais, assegurando condições necessárias à produção, comercialização e organização da comunidade.

Público Alvo: Agricultores, criadores, pescadores, aqüicultores, extrativistas, assentados da reforma agrária e demais segmentos da sociedade civil.

Indicador (unidade de medida): Renda rural per capita

Indice no inicio do PPA: 533,630

Indice no ano de avaliação:

Indice no Final do PPA: 781,290

## Ações Orçamentárias / Não Orçamentárias

| Atividades<br>Produto (Unidade) | Regionalização | Execução Física<br>Previsão PPA | Realizado | A Realizar até o final do PPA | Execução Fínanceira<br>Realizado |
|---|---|---|---|---|---|
| Assistência Técnica e Extensão Rural - ATER - 2099 | | | | | |
| **Produtor assistido ( Unidade )** | Estado | 59.351,000 | 64.888,000 | 81.715,000 | 6.943.739 |
| | Região do Madeira | - | - | - | 39.600 |
| | Região do Médio Amazonas | - | - | - | 795.670 |
| **Total por Ação:** | | **59.351,000** | **64.888,000** | **81.715,000** | **7.779.009** |
| Defesa Sanitária Vegetal - 2100 | | | | | |
| **Produtor beneficiado ( Unidade )** | Estado | 50,000 | 50,000 | 122,000 | 130.162 |
| **Total por Ação:** | | **50,000** | **50,000** | **122,000** | **130.162** |
| Defesa Sanitária Animal - 2101 | | | | | |
| **Produtor beneficiado ( Unidade )** | Estado | 2.000,000 | 2.200,000 | 7.000,000 | 4.002.342 |
| **Total por Ação:** | | **2.000,000** | **2.200,000** | **7.000,000** | **4.002.342** |
| Capacitação de Produtores Rurais - 2102 | | | | | |
| **Produtor treinado ( Unidade )** | Estado | 5.000,000 | 3.265,000 | 15.135,000 | 363.943 |
| **Total por Ação:** | | **5.000,000** | **3.265,000** | **15.135,000** | **363.943** |
| Organização e Dinamização das Cadeias Produtivas dos Produtos de Origem Animal - 2103 | | | | | |
| **Produto de origem animal disponibilizado ( Tonelada )** | Estado | 4.000,000 | 1,000 | 26.699,000 | 36.139 |
| | Região do Alto Juruá | - | 1,000 | - | 389.817 |
| | Região do Baixo Amazonas | - | - | - | 599.500 |
| | Região do Madeira | - | - | - | 699.799 |
| | Região do Rio Negro/Solimões | - | - | - | 580.000 |
| **Total por Ação:** | | **4.000,000** | **2,000** | **26.699,000** | **2.305.255** |
| Organização e Dinamização das Cadeias Produtivas dos Produtos de Origem Vegetal - 2104 | | | | | |
| **Área cultivada ( Hectare )** | Estado | 12.000,000 | 5.000,000 | 63.000,000 | 8.021.624 |
| | Região do Alto Solimões | - | - | - | 63.250 |
| | Região do Baixo Amazonas | - | - | - | 1.715 |
| | Região do Médio Amazonas | - | 200,000 | - | 158.913 |

# MONITORAMENTO DOS PROGRAMAS E AÇÕES DO PPA - 2006

## Ações Orçamentárias / Não Orçamentárias

| Atividades<br>Produto (Unidade) | Regionalização | Execução Física<br>Previsão PPA | Realizado | A Realizar até o final do PPA | Execução Fínanceira<br>Realizado |
|---|---|---|---|---|---|
| Organização e Dinamização das Cadeias Produtivas dos Produtos de Origem Vegetal - 2104 | | | | | |
| **Área cultivada ( Hectare )** | Região do Purus | - | 200,000 | - | 491.618 |
| | Região do Rio Negro/Solimões | - | - | - | 99.000 |
| **Total por Ação:** | | **12.000,000** | **5.450,000** | **63.000,000** | **8.836.120** |
| Organização e Dinamização da Cadeia Produtiva de Pesca e Aqüicultura - 2105 | | | | | |
| **Peixe comercializado ( Tonelada )** | Estado | 1.300,000 | 1.300,000 | 8.700,000 | 1.746.885 |
| | Região do Alto Rio Negro | - | 30,000 | - | 23.700 |
| | Região do Baixo Amazonas | - | 50,000 | - | 55.029 |
| | Região do Purus | - | 100,000 | - | 269.301 |
| | Região do Triângulo (Jutaí, Juruá, Solimões) | - | 100,000 | - | 187.691 |
| **Total por Ação:** | | **1.300,000** | **1.580,000** | **8.700,000** | **2.282.607** |
| Apoio ao Transporte, Beneficiamento, Industrialização e Armazenamento da Produção Agropecuária - 2107 | | | | | |
| **Produção disponibilizada ( Tonelada )** | Estado | 5,000 | 10,000 | 30.013,000 | 453.700 |
| | Região do Alto Juruá | - | 2.230,000 | - | 470.200 |
| | Região do Alto Solimões | - | - | - | 58.780 |
| | Região do Baixo Amazonas | - | - | - | 19.350 |
| | Região do Madeira | - | - | - | 50.000 |
| | Região do Médio Amazonas | - | - | - | 538.700 |
| | Região do Purus | - | 1,000 | - | 202.860 |
| | Região do Rio Negro/Solimões | - | - | - | 170.321 |
| | Região do Triângulo (Jutaí, Juruá, Solimões) | - | - | - | 58.103 |
| **Total por Ação:** | | **5,000** | **2.241,000** | **30.013,000** | **2.022.014** |

## Ações Orçamentárias / Não Orçamentárias

| Não Orçamentárias<br>Produto (Unidade) | Regionalização | Execução Física<br>Previsão PPA | Realizado | A Realizar até o final do PPA | Execução Fínanceira<br>Realizado |
|---|---|---|---|---|---|
| Apoio à Comercialização da Produção Agropecuária e Pesqueira - 9005 | | | | | |
| **Produção comercializada ( Tonelada )** | Estado | 15.000,000 | 31.476,000 | 28.524,000 | 2.639.731 |
| **Total por Ação:** | | **15.000,000** | **31.476,000** | **28.524,000** | **2.639.731** |

- Programa de Pesca e Piscicultura – PROPEIXE - 9006

# MONITORAMENTO DOS PROGRAMAS E AÇÕES DO PPA - 2006

## Ações Orçamentárias / Não Orçamentárias

| Não Orçamentárias<br>Produto (Unidade) | Regionalização | Execução Física<br>Previsão PPA | Realizado | A Realizar até o final do PPA | Execução Fínanceira<br>Realizado |
|---|---|---|---|---|---|
| - Programa de Pesca e Piscicultura – PROPEIXE - 9006 | | | | | |
| **Produtor beneficiado ( Unidade )** | Estado | - | 2,000 | 398,000 | 209.398 |
| **Total por Ação:** | | **-** | **2,000** | **398,000** | **209.398** |
| Programa de Agricultura e Pecuária do Estado do Amazonas – PROAGRI - 9007 | | | | | |
| **Produtor beneficiado ( Unidade )** | Estado | - | 9,000 | 191,000 | 1.910.847 |
| **Total por Ação:** | | **-** | **9,000** | **191,000** | **1.910.847** |

## Ações Orçamentárias / Não Orçamentárias

| Projetos<br>Produto (Unidade) | Regionalização | Execução Física<br>Previsão PPA | Realizado | A Realizar até o final do PPA | Execução Fínanceira<br>Realizado |
|---|---|---|---|---|---|
| Eletrificação Rural - 1058 | | | | | |
| **Produtor beneficiado ( Unidade )** | Estado | 2.300,000 | 3.020,000 | 11.580,000 | 1.177.317 |
| | Região do Rio Negro/Solimões | - | 30,000 | -30,000 | 90.000 |
| **Total por Ação:** | | **3.020,000** | **3.050,000** | **11.550,000** | **1.267.317** |
| Fomento para Aquisição e Uso de Calcário na Correção de Solos-PROCALCÁRIO - 1062 | | | | | |
| **Área corrigida ( Hectare (ha) )** | Estado | 2.700,000 | 2.700,000 | 18.200,000 | 851.000 |
| **Total por Ação:** | | **2.700,000** | **2.700,000** | **18.200,000** | **851.000** |
| Implantação e Adequação dos Escritórios Locais do IDAM - 1064 | | | | | |
| **Unidade estruturada ( Unidade )** | Estado | 19,000 | 19,000 | -19,000 | 1.261.450 |
| | Região do Alto Juruá | - | - | - | 41.862 |
| | Região do Médio Amazonas | - | - | - | 140.833 |
| | Região do Purus | - | - | - | 14.734 |
| **Total por Ação:** | | **19,000** | **19,000** | **-19,000** | **1.458.879** |

# MONITORAMENTO DOS PROGRAMAS E AÇÕES DO PPA - 2006

**PROGRAMA: 3148 - DESENVOLVIMENTO E MODERNIZAÇAO DA ATUAÇAO LEGISLATIVA**

Objetivo: Desenvolver e modernizar os serviços da Assembléia Legislativa, visando propiciar à sociedade amazonese uma legislação clara e uma fiscalização mais eficiente.

Público Alvo: População do Estado do Amazonas.

## Ações Orçamentárias / Não Orçamentárias

| Atividades | | Execução Física | | | Execução Fínanceira |
|---|---|---|---|---|---|
| Produto (Unidade) | Regionalização | Previsão PPA | Realizado | A Realizar até o final do PPA | Realizado |
| Amparo ao Servidor - 2056 | | | | | |
| **Servidor beneficiado ( Unidade )** | Estado | 1.779,000 | 1.799,000 | -1.799,000 | 833.626 |
| | **Total por Ação:** | **1.779,000** | **1.799,000** | **-1.799,000** | **833.626** |
| Administração e Processamento Legislativo - 2338 | | | | | |
| **- ( - )** | Estado | - | 1.976,000 | -1.976,000 | 72.366.283 |
| | **Total por Ação:** | **-** | **1.976,000** | **-1.976,000** | **72.366.283** |
| Manutenção e Conservação dos Bens Imóveis da ALE - 2339 | | | | | |
| **- ( - )** | Estado | - | 4,000 | -4,000 | 1.416.239 |
| | **Total por Ação:** | **-** | **4,000** | **-4,000** | **1.416.239** |

## Ações Orçamentárias / Não Orçamentárias

| Projetos | | Execução Física | | | Execução Fínanceira |
|---|---|---|---|---|---|
| Produto (Unidade) | Regionalização | Previsão PPA | Realizado | A Realizar até o final do PPA | Realizado |
| Construção e Equipamentos da Sede da Assembléia Legislativa do Estado do Amazonas - ALE - 1135 | | | | | |
| **Imóvel construído/ampliado ( % de execução física )** | Estado | 50,000 | 50,000 | 50,000 | 22.848.843 |
| | **Total por Ação:** | **50,000** | **50,000** | **50,000** | **22.848.843** |
| Ações de Informática da Assembléia Legislativa do Estado do Amazonas - 1136 | | | | | |
| **Serviço de informática modernizado ( % de execução )** | Estado | 25,000 | 12,000 | 88,000 | 407.976 |
| | **Total por Ação:** | **25,000** | **12,000** | **88,000** | **407.976** |

# MONITORAMENTO DOS PROGRAMAS E AÇÕES DO PPA - 2006

**PROGRAMA: 3162 - DESENVOLVIMENTO E PRODUÇAO DE PROJETOS, BENS E SERVIÇOS**

Objetivo: Promover o desenvolvimento da produção de projetos e de bens e serviços técnicos para proporcionar o aumento das oportunidades no mercado de trabalho do Estado do Amazonas.

Público Alvo: Instituições públicas e privadas no Estado do Amazonas.

## Ações Orçamentárias / Não Orçamentárias

| Atividades | | Execução Física | | | Execução Fínanceira |
|---|---|---|---|---|---|
| Produto (Unidade) | Regionalização | Previsão PPA | Realizado | A Realizar até o final do PPA | Realizado |
| Concursos e Processos Seletivos - 2287 | | | | | |
| **Concurso ou processo seletivo realizado ( Unidade )** | Estado | 10,000 | 8,000 | 20,000 | 60.000 |
| **Total por Ação:** | | **10,000** | **8,000** | **20,000** | **60.000** |

# MONITORAMENTO DOS PROGRAMAS E AÇÕES DO PPA - 2006

**PROGRAMA: 3005 - DINAMICA NA JUVENTUDE E AÇOES ESPORTIVAS E DE LAZER**

Objetivo: Proporcionar condições para o desenvolvimento do esporte e atividades socioeducativas, visando a interação e integração social, a melhoria da qualidade de vida e a formação de atletas.

Público Alvo: Estudantes, atletas e comunidades.

## Ações Orçamentárias / Não Orçamentárias

| Atividades<br>Produto (Unidade) | Regionalização | Execução Física<br>Previsão PPA | Realizado | A Realizar até o final do PPA | Execução Fínanceira<br>Realizado |
|---|---|---|---|---|---|
| Interação Esporte-Escola - 2113 | | | | | |
| **Estudante atleta/beneficiado ( Unidade )** | Estado | 9.800,000 | 30.461,000 | -6.886,000 | 1.406.399 |
| | Região do Rio Negro/Solimões | - | 500,000 | - | 127.223 |
| | **Total por Ação:** | **9.800,000** | **30.961,000** | **-6.886,000** | **1.533.622** |
| Fomento as Ações Esportivas - 2114 | | | | | |
| **Atleta beneficiado ( Unidade )** | Estado | 2.800,000 | 24.777,000 | -17.877,000 | 7.591.116 |
| | Região do Madeira | - | 600,000 | - | 55.000 |
| | Região do Rio Negro/Solimões | - | 100,000 | - | 13.000 |
| | **Total por Ação:** | **2.800,000** | **25.477,000** | **-17.877,000** | **7.659.116** |
| Promoção do Lazer nas Comunidades - 2116 | | | | | |
| **Evento realizado ( Unidade )** | Estado | 110,000 | 3,000 | 362,000 | 15.745 |
| | **Total por Ação:** | **110,000** | **3,000** | **362,000** | **15.745** |

## Ações Orçamentárias / Não Orçamentárias

| Projetos<br>Produto (Unidade) | Regionalização | Execução Física<br>Previsão PPA | Realizado | A Realizar até o final do PPA | Execução Fínanceira<br>Realizado |
|---|---|---|---|---|---|
| Reforma de Unidades Esportivas - 1065 | | | | | |
| **Área desportiva reformada ( Unidade )** | Estado | 10,000 | 1,000 | 37,000 | 119.000 |
| | Região do Alto Solimões | - | 1,000 | -1,000 | 86.650 |
| | Região do Madeira | - | 1,000 | - | 210.000 |
| | Região do Médio Amazonas | - | - | - | 156.975 |
| | Região do Rio Negro/Solimões | - | - | - | 75.258 |
| | **Total por Ação:** | **10,000** | **3,000** | **36,000** | **647.883** |
| Construção de Unidades Esportivas - 1066 | | | | | |
| **Unidade construída ( Unidade )** | Região do Alto Juruá | - | 1,000 | -1,000 | 457.516 |
| | Região do Alto Solimões | - | - | - | 100.000 |
| | Região do Baixo Amazonas | - | - | - | 527.884 |

# MONITORAMENTO DOS PROGRAMAS E AÇÕES DO PPA - 2006

## Ações Orçamentárias / Não Orçamentárias

| Projetos<br>Produto (Unidade) | Regionalização | Execução Física<br>Previsão PPA | Realizado | A Realizar até o final do PPA | Execução Fínanceira<br>Realizado |
|---|---|---|---|---|---|
| Construção de Unidades Esportivas - 1066 | | | | | |
| **Unidade construída ( Unidade )** | Região do Purus | - | 1,000 | - | 100.000 |
| | Região do Rio Negro/Solimões | 1,000 | 1,000 | -1,000 | 19.643.056 |
| | Região do Triângulo (Jutaí, Juruá, Solimões) | - | - | - | 167.753 |
| **Total por Ação:** | | **7,000** | **3,000** | **12,000** | **20.996.209** |

# MONITORAMENTO DOS PROGRAMAS E AÇÕES DO PPA - 2006

**PROGRAMA: 3171 - EMPREGO PARA TODOS**

Objetivo: Oportunizar emprego e trabalho à população economicamente ativa, contribuindo para a melhoria da qualidade de vida no Amazonas.

Público Alvo: População economicamente ativa desempregada.

## Ações Orçamentárias / Não Orçamentárias

| Atividades | | Execução Física | | | Execução Fínanceira |
|---|---|---|---|---|---|
| Produto (Unidade) | Regionalização | Previsão PPA | Realizado | A Realizar até o final do PPA | Realizado |
| Intermediação de Emprego - 2298 | | | | | |
| **Vaga captada ( Unidade )** | Estado | 98.626,000 | 13.288,000 | 282.590,000 | 664.912 |
| | **Total por Ação:** | **98.626,000** | **13.288,000** | **282.590,000** | **664.912** |
| Qualificação Profissional - 2299 | | | | | |
| **Trabalhador qualificado ( Unidade )** | Estado | 4.000,000 | 1.438,000 | 15.562,000 | 590.010 |
| | **Total por Ação:** | **4.000,000** | **1.438,000** | **15.562,000** | **590.010** |
| Seguro-Desemprego - 2300 | | | | | |
| **Cidadãos assistidos ( Unidade )** | Estado | 44.494,000 | 59.842,000 | 341.289,000 | 364.949 |
| | **Total por Ação:** | **44.494,000** | **59.842,000** | **341.289,000** | **364.949** |

# MONITORAMENTO DOS PROGRAMAS E AÇÕES DO PPA - 2006

**PROGRAMA: 3053 - ENERGIA PARA TODOS - LUZ EM SUA CASA**

Objetivo: Promover o desenvolvimento do setor energético, visando ampliar a oferta de energia no Estado do Amazonas.

Público Alvo: Consumidores de energia do Estado.

Indicador (unidade de medida): Taxa de cobertura de serviço de energia

Indice no inicio do PPA: -

Indice no ano de avaliação:

Indice no Final do PPA: 75,000

## Ações Orçamentárias / Não Orçamentárias

| Atividades<br>Produto (Unidade) | Regionalização | Execução Física<br>Previsão PPA | Realizado | A Realizar até o final do PPA | Execução Fínanceira<br>Realizado |
|---|---|---|---|---|---|
| Regulação dos Serviços de Fornecimento de Energia - 2150 | | | | | |
| **Fiscalização realizada ( Unidade )** | Estado | 44,000 | 64,000 | 166,000 | 71.823 |
| **Total por Ação:** | | **44,000** | **64,000** | **166,000** | **71.823** |

# MONITORAMENTO DOS PROGRAMAS E AÇÕES DO PPA - 2006

**PROGRAMA: 3009 - FOMENTO AO DESPORTO COMUNITARIO, DE RENDIMENTO E PARTICIPAÇAO**

Objetivo: Ampliar o acesso à comunidade para realização de práticas desportivas, promover o desporto de alto rendimento, de lazer e de participação.

Público Alvo: Usuários das atividades da Vila Olímpica "Danilo de Mattos Areosa", do Estádio Vivaldo Lima, Ginásios de Esportes; população estudantil de Manaus e portadores de necessidades especiais.

## Ações Orçamentárias / Não Orçamentárias

| Atividades | | Execução Física | | | Execução Fínanceira |
|---|---|---|---|---|---|
| Produto (Unidade) | Regionalização | Previsão PPA | Realizado | A Realizar até o final do PPA | Realizado |
| Realização de Eventos Desportivos - 2121 | | | | | |
| **Evento realizado ( Unidade )** | Estado | 20,000 | 20,000 | 8.648.020,000 | 60.362 |
| **Total por Ação:** | | **20,000** | **20,000** | **8.648.020,000** | **60.362** |
| Assistência ao Educando Atleta - 2122 | | | | | |
| **Atleta assistido ( Unidade )** | Estado | 10,000 | 10,000 | 10,000 | 45.863 |
| **Total por Ação:** | | **10,000** | **10,000** | **10,000** | **45.863** |
| Qualificação e Capacitação de Recursos Humanos da Fundação Vila Olímpica "Danilo de Mattos Areosa "na Área do Desporto - 2123 | | | | | |
| **Pessoa capacitada ( Unidade )** | Região do Rio Negro/Solimões | 89,000 | 20,000 | 158,000 | 45.932 |
| **Total por Ação:** | | **89,000** | **20,000** | **158,000** | **45.932** |
| Manutenção e Conservação de Unidades Desportivas - 2124 | | | | | |
| **Unidades mantidas ( Unidade )** | Região do Rio Negro/Solimões | 4,000 | - | - | 1.715.484 |
| **Total por Ação:** | | **5,000** | **-** | **-** | **1.715.484** |

# MONITORAMENTO DOS PROGRAMAS E AÇÕES DO PPA - 2006

**PROGRAMA: 3161 - FORMAÇAO E CAPACITAÇAO PROFISSIONAL**

Objetivo: Desenvolver ações para promover a formação e capacitação profissional no Estado do Amazonas.

Público Alvo: População do Estado do Amazonas que não possui formação profissional nos níveis básico e técnico.

## Ações Orçamentárias / Não Orçamentárias

| Atividades<br>Produto (Unidade) | Regionalização | Execução Física<br>Previsão PPA | Realizado | A Realizar até o final do PPA | Execução Fínanceira<br>Realizado |
|---|---|---|---|---|---|
| Formação Inicial e Continuada - 2284 | | | | | |
| **Cidadão Capacitado ( Unidade )** | Estado | 8.000,000 | 7.610,000 | 12.190,000 | 3.719.362 |
| **Total por Ação:** | | **8.000,000** | **7.610,000** | **12.190,000** | **3.719.362** |
| Educação Profissional Técnica - 2285 | | | | | |
| **Cidadão Capacitado ( Unidade )** | Estado | 2.000,000 | 7.568,000 | 2.732,000 | 4.473.137 |
| **Total por Ação:** | | **2.000,000** | **7.568,000** | **2.732,000** | **4.473.137** |
| Manutenção das Unidades Descentralizadas e dos Núcleos de Formação - 2341 | | | | | |
| **centro mantido ( Unidade )** | Estado | 25,000 | 3,000 | -3,000 | 399.970 |
| | Região do Alto Solimões | 1,000 | 1,000 | -1,000 | 35.007 |
| | Região do Médio Amazonas | 1,000 | 1,000 | -1,000 | 85.410 |
| | Região do Triângulo (Jutaí, Juruá, Solimões) | 1,000 | 2,000 | -2,000 | 60.291 |
| **Total por Ação:** | | **28,000** | **7,000** | **-7,000** | **580.678** |

## Ações Orçamentárias / Não Orçamentárias

| Projetos<br>Produto (Unidade) | Regionalização | Execução Física<br>Previsão PPA | Realizado | A Realizar até o final do PPA | Execução Fínanceira<br>Realizado |
|---|---|---|---|---|---|
| Implantação das Unidades Descentralizadas e dos Núcleos de Formação - 1147 | | | | | |
| **Centro implantado ( Unidade )** | Estado | 10,000 | 1,000 | 69,000 | 1.505.601 |
| **Total por Ação:** | | **10,000** | **1,000** | **69,000** | **1.505.601** |

# MONITORAMENTO DOS PROGRAMAS E AÇÕES DO PPA - 2006

**PROGRAMA: 3082 - FORTALECIMENTO DA ATENÇAO BASICA**

Objetivo: Coordenar o processo de reorganização da Atenção Básica no Estado, articulando a expansão da estratégia de saúde da família.

Público Alvo: Sociedade.

| | | |
|---|---|---|
| Indicador (unidade de medida): Média anual de consultas médicas nas especialidades básicas por habitante. | Indice no inicio do PPA: 1,270 | Indice no ano de avaliação:<br>Indice no Final do PPA: 1,700 |
| Indicador (unidade de medida): Proporção da população coberta pelo Programa Saúde da Família-PSF | Indice no inicio do PPA: 36,520 | Indice no ano de avaliação:<br>Indice no Final do PPA: 42,280 |
| Indicador (unidade de medida): Média mensal de visitas domiciliares por família. | Indice no inicio do PPA: 0,330 | Indice no ano de avaliação:<br>Indice no Final do PPA: 1,500 |

## Ações Orçamentárias / Não Orçamentárias

| Atividades<br>Produto (Unidade) | Regionalização | Execução Física<br>Previsão PPA | Realizado | A Realizar até o final do PPA | Execução Fínanceira<br>Realizado |
|---|---|---|---|---|---|
| Implementação das Ações de Atenção a Saúde às Populações em Situação de Vulnerabilidade - 2199 | | | | | |
| **Assistência integral à saúde de populações especiais ( Pessoas atendidas )** | Estado | 47.369,000 | 47.369,000 | -47.369,000 | 1.099.693 |
| | Região do Rio Negro/Solimões | 100.659,000 | 100.659,000 | -100.659,000 | 533.809 |
| **Total por Ação:** | | **148.028,000** | **148.028,000** | **-148.028,000** | **1.633.502** |
| Expansão e Consolidação da Estratégia em Saúde da Família - 2204 | | | | | |
| **Pessoa cadastrada e acompanhada ( Unidade )** | Estado | 1.235.272,000 | 1.354.217,000 | -1.354.217,000 | 182.388 |
| | Região do Rio Negro/Solimões | 850,000 | - | - | 9.637 |
| **Total por Ação:** | | **1.236.122,000** | **1.354.217,000** | **-1.354.217,000** | **192.025** |
| Manutenção da Rede Assistencial Básica Remanescente. - 2333 | | | | | |
| **Unidades básicas mantidas ( % )** | Estado | 100,000 | 100,000 | -100,000 | 6.169.939 |
| **Total por Ação:** | | **100,000** | **100,000** | **-100,000** | **6.169.939** |

# MONITORAMENTO DOS PROGRAMAS E AÇÕES DO PPA - 2006

**PROGRAMA: 1709 - FORTALECIMENTO DA GESTAO DO SISTEMA UNICO DE SAUDE DO AMAZONAS**

Objetivo: Promover o fortalecimento e a consolidação do SUS/AM, favorecendo a participação e o controle social em processo de gestão, capacitando recursos humanos, complementando serviços, desenvolvendo ações de planejamento, controle e avaliação, assessorando os Municípios.

Público Alvo: População usuária do SUS no Estado do Amazonas.

Indicador (unidade de medida): Percentual de Municípios habilitados segundo a NOAS - 805/01/02

Indice no inicio do PPA: -

Indice no ano de avaliação:

Indice no Final do PPA: -

## Ações Orçamentárias / Não Orçamentárias

| Atividades<br>Produto (Unidade) | Regionalização | Execução Física<br>Previsão PPA | Realizado | A Realizar até o final do PPA | Execução Fínanceira<br>Realizado |
|---|---|---|---|---|---|
| Assessoramento Técnico à Descentralização da Gestão em Saúde - 1026 | | | | | |
| **Municipio Habilitado/NOAS/SUS 2001-2002 ( % )** | Estado | 17,000 | - | 68,000 | 14.361 |
| **Total por Ação:** | | **34,000** | **-** | **68,000** | **14.361** |
| Capacitação dos Servidores e Colaboradores do SUS da Capital e do Interior nas Áreas Administrativa, Gerencial e Assistencial. - 2064 | | | | | |
| **Servidor capacitado ( Unidade )** | Região do Rio Negro/Solimões | 2.000,000 | 4.272,000 | -4.272,000 | 1.201.559 |
| **Total por Ação:** | | **2.300,000** | **4.272,000** | **-3.552,000** | **1.201.559** |
| Serviços Assistenciais prestados pela Rede complementar do SUS - 2065 | | | | | |
| **Serviço contratado ( Unidade )** | Estado | 1.224,000 | - | 2.448,000 | 54.523.911 |
| **Total por Ação:** | | **1.224,000** | **-** | **2.448,000** | **54.523.911** |
| Modernização, Ampliação e Manutenção de Sistemas de Informação e Informática em Saúde. - 2215 | | | | | |
| **Relatório de Produção Apresentado ( Unidade )** | Estado | 25,000 | 12,000 | -12,000 | 8.328 |
| **Total por Ação:** | | **37,000** | **24,000** | **-24,000** | **8.328** |

## Ações Orçamentárias / Não Orçamentárias

| Projetos<br>Produto (Unidade) | Regionalização | Execução Física<br>Previsão PPA | Realizado | A Realizar até o final do PPA | Execução Fínanceira<br>Realizado |
|---|---|---|---|---|---|
| Fortalecimento dos Órgãos Colegiados de Gestão CES/AM, CIB/AM e CIB/Regionais - 1025 | | | | | |
| **Órgãos Colegiados em Funcionamento ( Unidade )** | Estado | 14,000 | 1,000 | 29,000 | 124.787 |
| **Total por Ação:** | | **14,000** | **1,000** | **29,000** | **124.787** |

# MONITORAMENTO DOS PROGRAMAS E AÇÕES DO PPA - 2006

**PROGRAMA: 3060 - GESTAO DA POLITICA DE ASSISTENCIA SOCIAL**

Objetivo: Garantir efetivo apoio ao planejamento de políticas setoriais, bem como a coordenação, avaliação e controle dos programas e das ações na área da assistência e promoção social.

Público Alvo: Gestores estaduais e municipais, conselheiros, técnicos, servidores e integrantes da rede de proteção social.

## Ações Orçamentárias / Não Orçamentárias

| Atividades<br>Produto (Unidade) | Regionalização | Execução Física<br>Previsão PPA | Realizado | A Realizar até o final do PPA | Execução Fínanceira<br>Realizado |
|---|---|---|---|---|---|
| Implementação do Sistema de Monitoramento e Avaliação - 2156 | | | | | |
| **- ( - )** | Estado | - | 161,000 | -161,000 | 219.288 |
| **Total por Ação:** | | **-** | **161,000** | **-161,000** | **219.288** |
| Implementação dos Conselhos da Gestão Compartilhada da Assistência Social - 2157 | | | | | |
| **Conselhos implementados ( Unidade )** | Estado | 20,000 | 161,000 | -81,000 | 17.549 |
| **Total por Ação:** | | **20,000** | **161,000** | **-81,000** | **17.549** |

# MONITORAMENTO DOS PROGRAMAS E AÇÕES DO PPA - 2006

**PROGRAMA: 3135 - GESTAO DA POLITICA DE DESENVOLVIMENTO REGIONAL**

Objetivo: Formular e monitorar as estratégias de crescimento econômico, com articulação e a cooperação da sociedade, subsidiando as decisões estratégicas do Governo para a promoção do desenvolvimento regional.

Público Alvo: Sociedade.

## Ações Orçamentárias / Não Orçamentárias

| Atividades<br>Produto (Unidade) | Regionalização | Execução Física<br>Previsão PPA | Realizado | A Realizar até o final do PPA | Execução Fínanceira<br>Realizado |
|---|---|---|---|---|---|
| Formulação e Gestão da Política de Desenvolvimento - 2248 | | | | | |
| **Programas e Projetos ( Unidade )** | Estado | - | 1,000 | -1,000 | 1.222.599 |
| **Total por Ação:** | | **-** | **1,000** | **-1,000** | **1.222.599** |
| Elaboração de Projetos Estruturantes com Recursos Financeiros Internacionais - 2249 | | | | | |
| **Projetos elaborados ( Unidade )** | Estado | 1,000 | 1,000 | 1,000 | 634.178 |
| **Total por Ação:** | | **1,000** | **1,000** | **1,000** | **634.178** |
| Formulação de Políticas Públicas para o Fortalecimento das Micro e Pequenas Empresas - 2250 | | | | | |
| **- ( - )** | Estado | - | 1,000 | -1,000 | 2.363.026 |
| **Total por Ação:** | | **-** | **1,000** | **-1,000** | **2.363.026** |
| Promoção Comercial: Feiras e Outros Eventos - 2337 | | | | | |
| **Evento ( Unidade )** | Região do Rio Negro/Solimões | 2,000 | 1,000 | -1,000 | 1.153.886 |
| **Total por Ação:** | | **2,000** | **1,000** | **-1,000** | **1.153.886** |

## Ações Orçamentárias / Não Orçamentárias

| Não Orçamentárias<br>Produto (Unidade) | Regionalização | Execução Física<br>Previsão PPA | Realizado | A Realizar até o final do PPA | Execução Fínanceira<br>Realizado |
|---|---|---|---|---|---|
| Financiamento a Micro e Pequenas Empresas e ao Desenvolvimento Social do Estado - 9034 | | | | | |
| **Financiamento concedido ( Unidade )** | Estado | 16.500,000 | 13.073,000 | 19.927,000 | 46.892.923 |
| **Total por Ação:** | | **16.500,000** | **13.073,000** | **19.927,000** | **46.892.923** |
| Financiamento de Projetos de Desenvolvimento - 9035 | | | | | |
| **- ( - )** | Estado | - | 894,000 | -894,000 | 20.766.953 |
| **Total por Ação:** | | **-** | **894,000** | **-894,000** | **20.766.953** |

## Ações Orçamentárias / Não Orçamentárias

| Projetos | Execução Física | Execução Fínanceira |
|---|---|---|

# MONITORAMENTO DOS PROGRAMAS E AÇÕES DO PPA - 2006

## Ações Orçamentárias / Não Orçamentárias

| Projetos<br>Produto (Unidade) | Regionalização | Execução Física<br>Previsão PPA | Realizado | A Realizar até o final do PPA | Execução Fínanceira<br>Realizado |
|---|---|---|---|---|---|
| Implantação de Sistemas de Informações Socioeconômicas. - 1129 | | | | | |
| **Sistema implantado ( Unidade )** | Estado | 2,000 | 1,000 | 123,000 | 525.144 |
| **Total por Ação:** | | **2,000** | **1,000** | **123,000** | **525.144** |

# MONITORAMENTO DOS PROGRAMAS E AÇÕES DO PPA - 2006

**PROGRAMA: 3054 - GESTAO DA POLITICA DE MEIO AMBIENTE E DESENVOLVIMENTO SUSTENTAVEL - AMAZONAS SUSTENTAVEL**

Objetivo: Formular, coordenar e articular a política estadual de meio ambiente e de desenvolvimento sustentável do Estado do Amazonas.

Público Alvo: Produtores florestais e extrativistas, populações tradicionais, ribeirinhos, empresários, empreendedores, associações, cooperativas, entidades subordinadas e vinculadas à SDS, instituições governamentais e ONG's .

## Ações Orçamentárias / Não Orçamentárias

| Atividades | | Execução Física | | | Execução Fínanceira |
|---|---|---|---|---|---|
| Produto (Unidade) | Regionalização | Previsão PPA | Realizado | A Realizar até o final do PPA | Realizado |
| Gestão dos Recursos Ambientais - Plano Estadual de Recursos Ambientais - 2151 | | | | | |
| **- ( - )** | Estado | - | - | 49,000 | 1.537.069 |
| | **Total por Ação:** | **-** | **-** | **49,000** | **1.537.069** |
| Gestão do Desenvolvimento Sustentável - 2152 | | | | | |
| **- ( - )** | Estado | - | - | - | 1.242.173 |
| | Região do Alto Juruá | - | - | - | 21.394 |
| | Região do Madeira | - | - | - | 9.100 |
| | **Total por Ação:** | **-** | **-** | **-** | **1.272.667** |
| Gestão dos Recursos Hídricos - Plano Estadual de Recursos Hídricos - 2153 | | | | | |
| **- ( - )** | Estado | - | - | - | 100.000 |
| | **Total por Ação:** | **-** | **-** | **-** | **100.000** |
| Gestão das Ações Decorrentes de Processo de Compensações Sócio-ambientais - 2321 | | | | | |
| **- ( - )** | Estado | - | - | - | 5.181.175 |
| | **Total por Ação:** | **-** | **-** | **-** | **5.181.175** |

# MONITORAMENTO DOS PROGRAMAS E AÇÕES DO PPA - 2006

**PROGRAMA: 0016 - GESTAO DA POLITICA DE REGULACAO E QUALIDADE DOS SERVIÇOS PUBLICOS CONCEDIDOS PELO ESTADO**

Objetivo: Melhorar o atendimento ao público, regular e fiscalizar os transportes rodoviários e aquaviários, proporcionar à população conforto, rapidez, economia, segurança e qualidade.

Público Alvo: Todos os usuários.

## Ações Orçamentárias / Não Orçamentárias

| Atividades | | Execução Física | | | Execução Fínanceira |
|---|---|---|---|---|---|
| Produto (Unidade) | Regionalização | Previsão PPA | Realizado | A Realizar até o final do PPA | Realizado |
| Atendimento ao Cidadão - 2051 | | | | | |
| **Pessoa atendida ( Unidade )** | Estado | 100.000,000 | 96.825,000 | 293.175,000 | 59.745 |
| | **Total por Ação:** | **100.000,000** | **96.825,000** | **293.175,000** | **59.745** |
| Qualidade dos Serviços Públicos - 2052 | | | | | |
| **- ( - )** | Estado | - | 48,000 | -48,000 | 19.984 |
| | **Total por Ação:** | **-** | **48,000** | **-48,000** | **19.984** |

# MONITORAMENTO DOS PROGRAMAS E AÇÕES DO PPA - 2006

**PROGRAMA: 3151 - GESTAO DE POLITICA DE EDUCAÇAO**

Objetivo: Planejar e formular políticas setoriais; coordenar, avaliar e controlar programas da área de Educação.

Público Alvo: Unidades gerenciais básicas.

## Ações Orçamentárias / Não Orçamentárias

| Atividades<br>Produto (Unidade) | Regionalização | Execução Física<br>Previsão PPA | Realizado | A Realizar até o final do PPA | Execução Fínanceira<br>Realizado |
|---|---|---|---|---|---|
| Apoio às Atividades de Planejamento, Avaliação e Administração do Sistema de Ensino - 2263 | | | | | |
| **- ( - )** | Estado | - | - | - | 2.346.130 |
| | **Total por Ação:** | **-** | **-** | **-** | **2.346.130** |
| Fortalecimento dos Órgãos Colegiados - 2264 | | | | | |
| **Órgão colegiado fortalecido ( Unidade )** | Estado | 5,000 | 5,000 | 15,000 | 79.930 |
| | **Total por Ação:** | **5,000** | **5,000** | **15,000** | **79.930** |
| Valorização do Profissional da Educação - 2265 | | | | | |
| **Profissional capacitado ( Unidade )** | Estado | 11.586,000 | 11.586,000 | 17.000,000 | 6.140.570 |
| | **Total por Ação:** | **11.586,000** | **11.586,000** | **17.000,000** | **6.140.570** |
| Desenvolvimento de Competências em Educação - 2266 | | | | | |
| **Servidor capacitado ( Unidade )** | Estado | 500,000 | 500,000 | 1.000,000 | 18.200 |
| | **Total por Ação:** | **500,000** | **500,000** | **1.000,000** | **18.200** |

## Ações Orçamentárias / Não Orçamentárias

| Projetos<br>Produto (Unidade) | Regionalização | Execução Física<br>Previsão PPA | Realizado | A Realizar até o final do PPA | Execução Fínanceira<br>Realizado |
|---|---|---|---|---|---|
| Implantação do Sistema Informatizado de Gestão Integrado On-line - 1139 | | | | | |
| **Sistema implantado ( Unidade )** | Estado | 1,000 | 1,000 | 2,000 | 418.400 |
| | **Total por Ação:** | **1,000** | **1,000** | **2,000** | **418.400** |
| Autonomia Pedagógica, Administrativa e de Gestão Financeira das Escolas - 1140 | | | | | |
| **Escola beneficiada ( Unidade )** | Estado | 513,000 | 515,000 | 1.024,000 | 612.068 |
| | **Total por Ação:** | **513,000** | **515,000** | **1.024,000** | **612.068** |

# MONITORAMENTO DOS PROGRAMAS E AÇÕES DO PPA - 2006

**PROGRAMA: 3127 - GESTAO DE POLITICA TERRITORIAL**

Objetivo: Coordenar o planejamento, monitorar e avaliar a implementação da política de gestão territorial.

Público Alvo: Administração pública e parceiros de programas e projetos de desenvolvimento territorial.

Indicador (unidade de medida): Número de municipios com titularidade mapeada

Indice no inicio do PPA: -

Indice no ano de avaliação:

Indice no Final do PPA: 14,000

## Ações Orçamentárias / Não Orçamentárias

| Atividades | | Execução Física | | | Execução Fínanceira |
|---|---|---|---|---|---|
| Produto (Unidade) | Regionalização | Previsão PPA | Realizado | A Realizar até o final do PPA | Realizado |
| Identificação de Demanda e Elaboração de Estudo para Projetos de Assentamento - 2244 | | | | | |
| **Estudo realizado ( Unidade )** | Estado | 3,000 | 2,000 | 4,000 | 27.931 |
| | **Total por Ação:** | **3,000** | **2,000** | **4,000** | **27.931** |
| Seleção e Cadastro de Famílias - 2245 | | | | | |
| **Família selecionada ( Unidade )** | Estado | 78,000 | 550,000 | -326,000 | 17.227 |
| | **Total por Ação:** | **78,000** | **550,000** | **-326,000** | **17.227** |
| Cooperação Técnica - 2336 | | | | | |
| **Municípios atendidos ( Número )** | Estado | 3,000 | 3,000 | -3,000 | 62.502 |
| | **Total por Ação:** | **3,000** | **3,000** | **-3,000** | **62.502** |

## Ações Orçamentárias / Não Orçamentárias

| Projetos | | Execução Física | | | Execução Fínanceira |
|---|---|---|---|---|---|
| Produto (Unidade) | Regionalização | Previsão PPA | Realizado | A Realizar até o final do PPA | Realizado |
| Implantação de Postos Regionais - 1125 | | | | | |
| **Posto implantado ( Unidade )** | Estado | 3,000 | - | 32,000 | 172.170 |
| | **Total por Ação:** | **3,000** | **-** | **32,000** | **172.170** |

# MONITORAMENTO DOS PROGRAMAS E AÇÕES DO PPA - 2006

**PROGRAMA: 3154 - GESTAO, FORMAÇAO, IMPLANTAÇAO DE POLITICA DE CIENCIA E TECNOLOGIA NO ESTADO**

Objetivo: Coordenar o planejamento, supervisionar e avaliar os programas e ações na área de ciência e tecnologia do Estado.

Público Alvo: Comunidade científica, instituições de ensino e pesquisa e governos estadual e federal.

## Ações Orçamentárias / Não Orçamentárias

| Atividades<br>Produto (Unidade) | Regionalização | Execução Física<br>Previsão PPA | Realizado | A Realizar até o final do PPA | Execução Fínanceira<br>Realizado |
|---|---|---|---|---|---|
| Coordenação da Formulação e do Planejamento das Políticas e Atividades de Ciência e Tecnologia do Governo do Estado - 2271 | | | | | |
| **Políticas e atividades de Ciência e Tecnologia ( Unidade )** | Estado | - | 15,000 | -15,000 | 47.180 |
| **Total por Ação:** | | **-** | **15,000** | **-15,000** | **47.180** |
| Internalização das Políticas de C&T Nacionais no Estado do Amazonas - 2275 | | | | | |
| **- ( - )** | Estado | - | 14,000 | -14,000 | 25.063 |
| **Total por Ação:** | | **-** | **14,000** | **-14,000** | **25.063** |

# MONITORAMENTO DOS PROGRAMAS E AÇÕES DO PPA - 2006

**PROGRAMA: 3163 - GOVERNO ELETRONICO**

Objetivo: Modernizar os processos de gestão do Governo por meio da implementação e da execução de sistemas coorporativos e integrados que permitam a extração de informações de apoio à decisão.

Público Alvo: Órgãos da administração direta e indireta do Estado.

Indicador (unidade de medida): Acesso ao computador central

Indice no inicio do PPA: 50,000

Indice no ano de avaliação:

Indice no Final do PPA: 100,000

## Ações Orçamentárias / Não Orçamentárias

| Não Orçamentárias<br>Produto (Unidade) | Regionalização | Execução Física<br>Previsão PPA | Realizado | A Realizar até o final do PPA | Execução Fínanceira<br>Realizado |
|---|---|---|---|---|---|
| Implantação do Data Center no Estado - 9036 | | | | | |
| **Data Center implantado ( Unidade )** | Estado | 0,450 | 8,000 | -6,200 | 1.001.256 |
| **Total por Ação:** | | **0,450** | **8,000** | **-6,200** | **1.001.256** |
| Implantação de Sistemas Informatizados Integrados de Gestão Pública - 9037 | | | | | |
| **Sistema implantado ( Unidade )** | Estado | 16,000 | 22,000 | 10,000 | 8.575.548 |
| **Total por Ação:** | | **16,000** | **22,000** | **10,000** | **8.575.548** |
| Funcionamento da Estrutura deTecnologia da Informação do Governo do Amazonas - 9039 | | | | | |
| **- ( - )** | Estado | - | 233,000 | -233,000 | 30.474.660 |
| **Total por Ação:** | | **-** | **233,000** | **-233,000** | **30.474.660** |

# MONITORAMENTO DOS PROGRAMAS E AÇÕES DO PPA - 2006

**PROGRAMA: 1702 - HEMOTERAPIA E HEMATOLOGIA**

Objetivo: Garantir a auto-suficiência e a qualidade dos serviços e produtos relacionados ao sangue e descentralizar o diagnóstico e tratamento de pacientes com doenças hematológicas da Capital para o Interior do Estado.

Público Alvo: População do Estado do Amazonas

Indicador (unidade de medida): Evolução do Atendimento da Hematologia — Indice no inicio do PPA: 8,429 — Indice no ano de avaliação: 87,320 — Indice no Final do PPA: 10,536

Indicador (unidade de medida): Taxa de doador por habitante — Indice no inicio do PPA: 1,020 — Indice no ano de avaliação: — Indice no Final do PPA: 1,300

## Ações Orçamentárias / Não Orçamentárias

| Atividades / Produto (Unidade) | Regionalização | Execução Física: Previsão PPA | Execução Física: Realizado | Execução Física: A Realizar até o final do PPA | Execução Fínanceira: Realizado |
|---|---|---|---|---|---|
| Capacitação de Recursos Humanos - 2059 | | | | | |
| **Profissional capacitado ( Unidade )** | Estado | - | - | - | 44.722 |
| | Região do Rio Negro/Solimões | 644,000 | 799,000 | 1.453,000 | 368.546 |
| | **Total por Ação:** | **644,000** | **799,000** | **1.453,000** | **413.268** |
| Operacionalização das Atividades em Hematologia - 2060 | | | | | |
| **Procedimentos realizados ( Unidade )** | Estado | 664.280,000 | 704.110,000 | 1.898.497,000 | 3.101.250 |
| | **Total por Ação:** | **664.280,000** | **704.110,000** | **1.898.497,000** | **3.101.250** |
| Operacionalização de Atividades em Hemoterapia - 2061 | | | | | |
| **Procedimento realizado ( Unidade )** | Estado | 1.931.034,000 | 1.609.308,000 | 6.090.228,000 | 8.981.030 |
| | **Total por Ação:** | **1.931.034,000** | **1.609.308,000** | **6.090.228,000** | **8.981.030** |

## Ações Orçamentárias / Não Orçamentárias

| Projetos / Produto (Unidade) | Regionalização | Execução Física: Previsão PPA | Execução Física: Realizado | Execução Física: A Realizar até o final do PPA | Execução Fínanceira: Realizado |
|---|---|---|---|---|---|
| Adequação e Reaparelhamento da Hemorrede na Capital e no Interior do Estado - 1023 | | | | | |
| **Laboratório adequado/reaparelhado ( Unidade )** | Estado | 1,000 | 1,000 | 1,000 | 1.810 |
| | Região do Rio Negro/Solimões | - | - | - | 166.011 |
| | **Total por Ação:** | **1,000** | **1,000** | **1,000** | **167.821** |

# MONITORAMENTO DOS PROGRAMAS E AÇÕES DO PPA - 2006

**PROGRAMA: 3187 - INSTALAÇAO E EXPANSAO DA REDE DE ELETRIFICAÇAO RURAL NO ESTADO DO AMAZONAS**

Objetivo: Melhorar o acesso à eletrificação nas localidades ribeirinhas.

Público Alvo: População das localidades contempladas.

## Ações Orçamentárias / Não Orçamentárias

| Projetos<br>Produto (Unidade) | Regionalização | Execução Física<br>Previsão PPA | Realizado | A Realizar até o final do PPA | Execução Fínanceira<br>Realizado |
|---|---|---|---|---|---|
| Instalação de Rede Elétrica Rural - 1162 | | | | | |
| **Municípios atendidos ( Unidade )** | Região do Alto Juruá | - | - | - | 317.627 |
| **Total por Ação:** | | **1,000** | **-** | **-** | **317.627** |

# MONITORAMENTO DOS PROGRAMAS E AÇÕES DO PPA - 2006

**PROGRAMA: 3102 - MODERNIZAÇAO DA GESTAO E DO PLANEJAMENTO**

Objetivo: Prover o poder público estadual de ferramentas de planejamento e de gestão necessárias para alcançar o desenvolvimento do Estado, melhorando a efetividade e a transparência institucional, visando a melhoria da qualidade de vida da população.

Público Alvo: Instituições da Administração Pública Estadual e seus poderes e, indiretamente, a sociedade amazonense.

Indicador (unidade de medida): Efetividade da Administração Pública

Indice no inicio do PPA: 20,000

Indice no ano de avaliação:

Indice no Final do PPA: 21,500

## Ações Orçamentárias / Não Orçamentárias

| Atividades<br>Produto (Unidade) | Regionalização | Execução Física<br>Previsão PPA | Realizado | A Realizar até o final do PPA | Execução Fínanceira<br>Realizado |
|---|---|---|---|---|---|
| Capacitação de Servidores em Gestão e Planejamento - 2220 | | | | | |
| **Profissional capacitado ( Unidade )** | Estado | 589,000 | 1,000 | 3.571,000 | 5.799 |
| **Total por Ação:** | | **589,000** | **1,000** | **3.571,000** | **5.799** |
| Auditoria e Controle - 2222 | | | | | |
| **- ( - )** | Estado | - | - | - | 120.824 |
| **Total por Ação:** | | **-** | **-** | **-** | **120.824** |
| Modernização Tecnológica e Informatização - 2223 | | | | | |
| **- ( - )** | Estado | - | - | - | 22.171.841 |
| **Total por Ação:** | | **-** | **-** | **-** | **22.171.841** |
| Formulação e Gestão da Política de Planejamento - 2334 | | | | | |
| **- ( - )** | Região do Rio Negro/Solimões | - | - | - | 22.752 |
| **Total por Ação:** | | **-** | **-** | **-** | **22.752** |

## Ações Orçamentárias / Não Orçamentárias

| Projetos<br>Produto (Unidade) | Regionalização | Execução Física<br>Previsão PPA | Realizado | A Realizar até o final do PPA | Execução Fínanceira<br>Realizado |
|---|---|---|---|---|---|
| Modernização do Controle Externo do Tribunal de Contas do Estado do Amazonas - 1114 | | | | | |
| **- ( - )** | Estado | - | - | - | 78.719 |
| **Total por Ação:** | | **-** | **-** | **-** | **78.719** |
| Fortalecimento da Capacidade de Planejamento e de Gestão de Políticas Públicas - PNAGE/AMAZONAS - 1174 | | | | | |
| **Instrumentos de Planejamento Implantado ( Unidade )** | Região do Rio Negro/Solimões | - | - | - | 2.231.711 |
| **Total por Ação:** | | **-** | **-** | **-** | **2.231.711** |

Desenvolvimento de Políticas e da Capacidade de Gestão de Recursos Humanos - PNAGE/AMAZONAS - 1175

# MONITORAMENTO DOS PROGRAMAS E AÇÕES DO PPA - 2006

## Ações Orçamentárias / Não Orçamentárias

| Projetos<br>Produto (Unidade) | Regionalização | Execução Física<br>Previsão PPA | Realizado | A Realizar até o final do PPA | Execução Fínanceira<br>Realizado |
|---|---|---|---|---|---|
| Desenvolvimento de Políticas e da Capacidade de Gestão de Recursos Humanos - PNAGE/AMAZONAS - 1175 | | | | | |
| **Processos de Gestão de Recursos Humanos redesenhados e implantados ( Processos )** | Estado | - | - | - | 29.454 |
| **Total por Ação:** | | **-** | **-** | **-** | **29.454** |

# MONITORAMENTO DOS PROGRAMAS E AÇÕES DO PPA - 2006

**PROGRAMA: 3107 - MODERNIZAÇAO E OPERACIONALIZAÇAO DA DEFENSORIA PUBLICA DO ESTADO DO AMAZONAS**

Objetivo: Ampliar o atendimento de servicos jurídicos à populacão do Estado do Amazonas, proporcionando igualdade de acesso à justica.

Público Alvo: Populacão carente juridicamente necessitada

## Ações Orçamentárias / Não Orçamentárias

| Projetos<br>Produto (Unidade) | Regionalização | Execução Física<br>Previsão PPA | Realizado | A Realizar até o final do PPA | Execução Fínanceira<br>Realizado |
|---|---|---|---|---|---|
| Construção e Aparelhamento da Defensoria Pública do Estado - 1116 | | | | | |
| **Imóvel construído ( % de execução física )** | Estado | 80,000 | 43,000 | -43,000 | 85.306 |
| **Total por Ação:** | | **80,000** | **43,000** | **-43,000** | **85.306** |

# MONITORAMENTO DOS PROGRAMAS E AÇÕES DO PPA - 2006

**PROGRAMA: 0003 - OPERAÇOES ESPECIAIS: CUMPRIMENTO DE SENTENCAS JUDICIAIS**

Objetivo: Realizar o Pagamento de Sentenças Judiciais

Público Alvo: Credores do Estado

## Ações Orçamentárias / Não Orçamentárias

| Operações Especiais<br>Produto (Unidade) | Regionalização | Execução Física<br>Previsão PPA | Realizado | A Realizar até o final do PPA | Execução Fínanceira<br>Realizado |
|---|---|---|---|---|---|
| Cumprimento de Sentenças Judiciais Transitadas em Julgado (precatórios) Devidas pelo Estado, Autarquias e Fundações Públicas - 0020 | | | | | |
| **Sentenças cumpridas ( - )** | Estado | 4.180,000 | - | 960,000 | 12.691.473 |
| | **Total por Ação:** | **4.180,000** | **-** | **960,000** | **12.691.473** |

# MONITORAMENTO DOS PROGRAMAS E AÇÕES DO PPA - 2006

**PROGRAMA: 3180 - OPERAÇOES ESPECIAIS: FINANCIAMENTOS**

Objetivo: Realizar repasses para financiamentos de programas de desenvolvimento.

Público Alvo: Produtores.

## Ações Orçamentárias / Não Orçamentárias

| Operações Especiais<br>Produto (Unidade) | Regionalização | Execução Física<br>Previsão PPA | Realizado | A Realizar até o final do PPA | Execução Fínanceira<br>Realizado |
|---|---|---|---|---|---|
| Financiamento de Projetos de Desenvolvimento - 0019 | | | | | |
| **Projeto implantado ( Unidade )** | Estado | - | - | - | 2.000.000 |
| | **Total por Ação:** | **-** | **-** | **-** | **2.000.000** |

# MONITORAMENTO DOS PROGRAMAS E AÇÕES DO PPA - 2006

**PROGRAMA: 3170 - OPERAÇOES ESPECIAIS: GERENCIAMENTO DOS ENCARGOS GERAIS DO ESTADO**

Objetivo: Realizar transferência de recursos, restituições, indenizações.

Público Alvo: Credores do Governo do Estado.

## Ações Orçamentárias / Não Orçamentárias

| Atividades<br>Produto (Unidade) | Regionalização | Execução Física<br>Previsão PPA | Realizado | A Realizar até o final do PPA | Execução Fínanceira<br>Realizado |
|---|---|---|---|---|---|
| Serviço de Apoio Administrativo Financeiro ao Estado - 2296 | | | | | |
| **Despesa paga ( Real )** | Estado | 1.000,000 | - | 2.000,000 | 937.676 |
| | **Total por Ação:** | **1.000,000** | **-** | **2.000,000** | **937.676** |
| Contribuição Governamental para o Fundo de Previdência do Servidor Publico - 2297 | | | | | |
| **- ( - )** | Estado | - | - | - | 135.397.001 |
| | **Total por Ação:** | **-** | **-** | **-** | **135.397.001** |

## Ações Orçamentárias / Não Orçamentárias

| Operações Especiais<br>Produto (Unidade) | Regionalização | Execução Física<br>Previsão PPA | Realizado | A Realizar até o final do PPA | Execução Fínanceira<br>Realizado |
|---|---|---|---|---|---|
| Contribuição para Formação do Patrimônio do Servidor Público - PASEP - 0013 | | | | | |
| **PASEP recolhido ( Real )** | Estado | 40.138,000 | - | 66.940,000 | 39.236.318 |
| | **Total por Ação:** | **40.138,000** | **-** | **66.940,000** | **39.236.318** |
| Devolução de Tributos e Cauções - 0014 | | | | | |
| **Restituição de tributo ou caução ( Real )** | Estado | 3.000,000 | - | 6.000,000 | 464.552 |
| | **Total por Ação:** | **3.000,000** | **-** | **6.000,000** | **464.552** |

# MONITORAMENTO DOS PROGRAMAS E AÇÕES DO PPA - 2006

**PROGRAMA: 1408 - OPERAÇOES ESPECIAIS: PARTICIPAÇAO DO ESTADO NO CAPITAL DAS EMPRESAS ESTATAIS**

Objetivo: Transferir recursos que irão compor a participação societária do Governo do Estado nas Empresas Estatais.

Público Alvo: Empresas Estatais.

## Ações Orçamentárias / Não Orçamentárias

| Operações Especiais<br>Produto (Unidade) | Regionalização | Execução Física<br>Previsão PPA | Realizado | A Realizar até o final do PPA | Execução Fínanceira<br>Realizado |
|---|---|---|---|---|---|
| Participação do Estado no Capital da AMAZONASTUR - 0003 | | | | | |
| **- ( - )** | Estado | - | - | - | 7.260.958 |
| | **Total por Ação:** | **-** | **-** | **-** | **7.260.958** |
| Participação do Estado no Capital da COSAMA - 0006 | | | | | |
| **- ( - )** | Estado | - | - | - | 10.478.019 |
| | **Total por Ação:** | **-** | **-** | **-** | **10.478.019** |
| Participação do Estado no Capital da AGROAMAZON - 0008 | | | | | |
| **- ( - )** | Estado | - | - | - | 2.639.700 |
| | **Total por Ação:** | **-** | **-** | **-** | **2.639.700** |
| Participação do Estado no Capital da SNPH - 0024 | | | | | |
| **- ( - )** | Estado | - | - | - | 3.800.000 |
| | **Total por Ação:** | **-** | **-** | **-** | **3.800.000** |

# MONITORAMENTO DOS PROGRAMAS E AÇÕES DO PPA - 2006

**PROGRAMA: 3179 - OPERAÇOES ESPECIAIS: TRANSFERENCIAS CONSTITUCIONAIS E LEGAIS**

Objetivo: Realizar transferências constitucionais e legais para os municipios.

Público Alvo: Prefeituras Municipais.

## Ações Orçamentárias / Não Orçamentárias

| Operações Especiais<br>Produto (Unidade) | Regionalização | Execução Física<br>Previsão PPA | Realizado | A Realizar até o final do PPA | Execução Fínanceira<br>Realizado |
|---|---|---|---|---|---|
| Participação dos Municípios na Arrecadação do ICMS - 0015 | | | | | |
| **ICMS transferido ( Real )** | Estado | 800.300,000 | - | 1.605.050,000 | 841.367.233 |
| **Total por Ação:** | | **800.300,000** | **-** | **1.605.050,000** | **841.367.233** |
| Participação dos Municípios na Arrecadação do Imposto sobre Exportação de Produtos Industrializados - 0016 | | | | | |
| **Repasse do IPI ( Real )** | Estado | 16.000,000 | - | 38.500,000 | 20.162.682 |
| **Total por Ação:** | | **16.000,000** | **-** | **38.500,000** | **20.162.682** |
| Participação dos Municípios na Arrecadação do IPVA - 0017 | | | | | |
| **Repasse do IPVA ( Real )** | Estado | 41.500,000 | - | 83.000,000 | 45.210.598 |
| **Total por Ação:** | | **41.500,000** | **-** | **83.000,000** | **45.210.598** |
| Participação dos Municípios no Produto da Exploração do Petróleo e Outros Minerais - 0018 | | | | | |
| **Repasse dos royalties ( Real )** | Estado | 25.450,000 | - | 50.900,000 | 26.915.022 |
| **Total por Ação:** | | **25.450,000** | **-** | **50.900,000** | **26.915.022** |
| Participação dos Municípios na Cota Parte da Contribuição de Intervenção no Domínio Econômico - 0023 | | | | | |
| **cota parte repassada ( Real )** | Estado | 6.925,000 | - | - | 6.769.996 |
| **Total por Ação:** | | **6.925,000** | **-** | **-** | **6.769.996** |

# MONITORAMENTO DOS PROGRAMAS E AÇÕES DO PPA - 2006

**PROGRAMA: 0004 - OPERAÇOES ESPECIAIS:SERVICOS DA DIVIDA INTERNA E EXTERNA (JUROS E AMORTIZACAO)**

Objetivo: Cumprir Obrigações com o Pagamento da Dívida Interna e Externa.

Público Alvo: Credores Especiais.

## Ações Orçamentárias / Não Orçamentárias

| Operações Especiais<br>Produto (Unidade) | Regionalização | Execução Física<br>Previsão PPA | Realizado | A Realizar até o final do PPA | Execução Fínanceira<br>Realizado |
|---|---|---|---|---|---|
| Amortização e Encargos de Financiamento da Dívida Contratual Externa - 0002 | | | | | |
| **- ( - )** | Estado | - | - | - | 50.613.185 |
| | **Total por Ação:** | **-** | **-** | **-** | **50.613.185** |
| Amortização e Encargos de Financiamento da Divida Contratual Interna - 0021 | | | | | |
| **Pagamento da dívida interna ( - )** | Estado | - | - | - | 192.940.786 |
| | **Total por Ação:** | **-** | **-** | **-** | **192.940.786** |

# MONITORAMENTO DOS PROGRAMAS E AÇÕES DO PPA - 2006

**PROGRAMA: 8103 - PATRIMONIO HISTORICO, CULTURAL E ARTISTICO DO ESTADO**

Objetivo: Promover a defesa do patrimônio histórico, arquitetônico, documental e da cultura popular.

Público Alvo: Estudantes, profissionais de construção e visitantes.

## Ações Orçamentárias / Não Orçamentárias

| Atividades | | Execução Física | | | Execução Fínanceira |
|---|---|---|---|---|---|
| Produto (Unidade) | Regionalização | Previsão PPA | Realizado | A Realizar até o final do PPA | Realizado |
| Preservação, Restauração e Manutenção do Patrimônio Histórico, Artístico e Cultural do Estado - 2306 | | | | | |
| **Bem Preservado ( Unidade )** | Estado | 3,000 | 1,000 | 6,000 | 2.100 |
| | Região do Alto Solimões | - | 1,000 | - | 355.762 |
| | Região do Baixo Amazonas | - | 1,000 | - | 324.861 |
| | Região do Rio Negro/Solimões | - | 2,000 | - | 1.861.297 |
| **Total por Ação:** | | **3,000** | **5,000** | **6,000** | **2.544.020** |

# MONITORAMENTO DOS PROGRAMAS E AÇÕES DO PPA - 2006

**PROGRAMA: 0025 - PRESTAÇAO JURISDICIONAL NA JUSTIÇA ESTADUAL**

Objetivo: Garantir ao cidadão amazonense pleno exercício do direito por meio dos serviços jurisdicionais.

Público Alvo: População do Estado do Amazonas.

Indicador (unidade de medida): Taxa de Processos Julgados

Indice no inicio do PPA: 29,800

Indice no ano de avaliação:

Indice no Final do PPA: 32,000

## Ações Orçamentárias / Não Orçamentárias

| Atividades | | Execução Física | | | Execução Fínanceira |
|---|---|---|---|---|---|
| Produto (Unidade) | Regionalização | Previsão PPA | Realizado | A Realizar até o final do PPA | Realizado |
| Processamento e Julgamento das Causas Definidas na Constituição e nas Leis - 2053 | | | | | |
| **Processos julgados ( Unidade )** | Estado | - | 54.881,000 | -54.881,000 | 123.969.147 |
| | **Total por Ação:** | **-** | **54.881,000** | **-54.881,000** | **123.969.147** |

## Ações Orçamentárias / Não Orçamentárias

| Projetos | | Execução Física | | | Execução Fínanceira |
|---|---|---|---|---|---|
| Produto (Unidade) | Regionalização | Previsão PPA | Realizado | A Realizar até o final do PPA | Realizado |
| Construção e Aparelhamento da Nova Sede do Tribunal de Justiça - 1016 | | | | | |
| **Sede construída/aparelhada ( % de execução física )** | Estado | 62,000 | 62,000 | 42,000 | 6.229.128 |
| | **Total por Ação:** | **62,000** | **62,000** | **42,000** | **6.229.128** |
| Construção e Aparelhamento de Fóruns, Juizados Especiais e Residências no Interior para Magistrados - 1017 | | | | | |
| **Unidade construída/aparelhada ( Unidade )** | Estado | 9,000 | - | 36,000 | 1.252.357 |
| | **Total por Ação:** | **9,000** | **-** | **36,000** | **1.252.357** |

# MONITORAMENTO DOS PROGRAMAS E AÇÕES DO PPA - 2006

**PROGRAMA: 0008 - PREVENÇAO E CONTROLE DO CANCER E ASSISTENCIA ONCOLOGICA**

Objetivo: Diminuir a incidência e a mortalidade por Câncer no Estado do Amazonas.

Público Alvo: População amazonense.

## Ações Orçamentárias / Não Orçamentárias

| Atividades<br>Produto (Unidade) | Regionalização | Execução Física<br>Previsão PPA | Realizado | A Realizar até o final do PPA | Execução Fínanceira<br>Realizado |
|---|---|---|---|---|---|
| Funcionamento do Hospital do Câncer - 2018 | | | | | |
| **Consulta realizada ( Unidade )** | Estado | 48.054,000 | 48.054,000 | 335.946,000 | 3.702.134 |
| **Total por Ação:** | | **48.054,000** | **48.054,000** | **335.946,000** | **3.702.134** |
| Atendimento à População Indígena em Oncologia - 2020 | | | | | |
| **Indígena atendido ( Unidade )** | Estado | 100,000 | 100,000 | 300,000 | 497.655 |
| **Total por Ação:** | | **100,000** | **100,000** | **300,000** | **497.655** |
| Desenvolvimento de Atividades Educativas, Preventivas e de Detecção Precoce do Câncer - 2021 | | | | | |
| **Campanha realizada ( Unidade )** | Estado | 5,000 | 5,000 | 15,000 | 51.450 |
| **Total por Ação:** | | **5,000** | **5,000** | **15,000** | **51.450** |
| Tratamento e Controle do Câncer - 2022 | | | | | |
| **Consulta realizada ( Unidade )** | Estado | 48.000,000 | 48.000,000 | 144.000,000 | 6.756.988 |
| | Região do Rio Negro/Solimões | - | - | - | 288.390 |
| **Total por Ação:** | | **48.000,000** | **48.000,000** | **144.000,000** | **7.045.378** |

## Ações Orçamentárias / Não Orçamentárias

| Projetos<br>Produto (Unidade) | Regionalização | Execução Física<br>Previsão PPA | Realizado | A Realizar até o final do PPA | Execução Fínanceira<br>Realizado |
|---|---|---|---|---|---|
| Construção e Aparelhamento do Novo Complexo Hospitalar da FCECON - 1007 | | | | | |
| **Hospital construído/aparelhado ( % de execução física )** | Estado | 30,000 | 30,000 | 110,000 | 1.999.890 |
| | Região do Rio Negro/Solimões | - | - | - | 9.473.442 |
| **Total por Ação:** | | **30,000** | **30,000** | **110,000** | **11.473.332** |

# MONITORAMENTO DOS PROGRAMAS E AÇÕES DO PPA - 2006

**PROGRAMA: 0002 - PREVIDENCIA DE INATIVOS E PENSIONISTAS DO ESTADO**

Objetivo: Assegurar os benefícios previdenciários legalmente estabelecidos aos servidores inativos do Estado, seus pensionistas e dependentes.

Público Alvo: Servidores Públicos Estaduais titulares de cargo efetivo, servidores inativos, dependentes e pesionistas.

## Ações Orçamentárias / Não Orçamentárias

| Operações Especiais | | Execução Física | | | Execução Fínanceira |
|---|---|---|---|---|---|
| Produto (Unidade) | Regionalização | Previsão PPA | Realizado | A Realizar até o final do PPA | Realizado |
| Encargos com Pessoal Inativo e Pensionistas - 0001 | | | | | |
| **Pessoa beneficiada ( Unidade )** | Estado | 484,000 | - | 348.088,000 | 118.341.415 |
| | **Total por Ação:** | **484,000** | **-** | **348.088,000** | **118.341.415** |

# MONITORAMENTO DOS PROGRAMAS E AÇÕES DO PPA - 2006

**PROGRAMA: 0001 - PROGRAMA DE APOIO ADMINISTRATIVO**

Objetivo: Prover os Órgãos da Administração Estadual dos meios administrativos para a implementação e gestão de seus programas finalísticos.

Público Alvo: Órgãos do Governo do Estado.

## Ações Orçamentárias / Não Orçamentárias

| Atividades<br>Produto (Unidade) | Regionalização | Execução Física<br>Previsão PPA | Realizado | A Realizar até o final do PPA | Execução Fínanceira<br>Realizado |
|---|---|---|---|---|---|
| Administração da Unidade - 2001 | | | | | |
| **- ( - )** | Estado | - | - | - | 227.724.123 |
| | **Total por Ação:** | **-** | **-** | **-** | **227.724.123** |
| Capacitação de Servidores Publicos Estaduais - 2002 | | | | | |
| **Servidor capacitado ( Unidade )** | Estado | 279,000 | - | - | 155.937 |
| | **Total por Ação:** | **279,000** | **-** | **-** | **155.937** |
| Remuneração de Pessoal Ativo do Estado e Encargos Sociais - 2003 | | | | | |
| **Servidor público estadual remunerado ( Unidade )** | Estado | 72.359,000 | 68,000 | 5.777.900,000 | 1.501.311.136 |
| | **Total por Ação:** | **72.359,000** | **68,000** | **5.777.900,000** | **1.501.311.136** |
| Auxílio-Alimentação aos Servidores e Empregados - 2004 | | | | | |
| **Servidor assistido ( Unidade )** | Estado | 7.258,000 | - | 1.765.530,000 | 33.217.808 |
| | **Total por Ação:** | **7.258,000** | **-** | **1.765.530,000** | **33.217.808** |
| Remuneração do Pessoal Ativo (militares) do Estado e Encargos Sociais. - 2005 | | | | | |
| **Servidor público militar remunerado ( Unidade )** | Estado | 7.753,000 | - | 44.666,000 | 246.117.498 |
| | **Total por Ação:** | **7.753,000** | **-** | **44.666,000** | **246.117.498** |

# MONITORAMENTO DOS PROGRAMAS E AÇÕES DO PPA - 2006

**PROGRAMA: 3167 - PROGRAMA DE INFRA-ESTRUTURA URBANA VIARIA PARA O AMAZONAS**

Objetivo: Melhorar a infra-estrutura urbana viária das cidades do interior e da capital do Estado, agregando qualidade de vida, facilidade de acesso e de deslocamento para a população.

Público Alvo: População das cidades do interior e da capital.

## Ações Orçamentárias / Não Orçamentárias

| Atividades<br>Produto (Unidade) | Regionalização | Execução Física<br>Previsão PPA | Realizado | A Realizar até o final do PPA | Execução Fínanceira<br>Realizado |
|---|---|---|---|---|---|
| Manutenção da Infra-Estrutura Urbana Viária e Obras de Arte Especiais - 2289 | | | | | |
| **Infra-estrutura e obras de arte especiais mantidas ( Km )** | Região do Rio Negro/Solimões | - | - | - | 127.468 |
| **Total por Ação:** | | **20,000** | **-** | **40,000** | **127.468** |
| Melhoria da Infra-Estrutura Urbana Viária - 2290 | | | | | |
| **Infra-estrutura melhorada ( Unidade )** | Região do Alto Rio Negro | - | 6,740 | - | 2.614.661 |
| | Região do Médio Amazonas | - | 61,390 | - | 3.184.771 |
| **Total por Ação:** | | **-** | **68,130** | **-** | **5.799.432** |

## Ações Orçamentárias / Não Orçamentárias

| Projetos<br>Produto (Unidade) | Regionalização | Execução Física<br>Previsão PPA | Realizado | A Realizar até o final do PPA | Execução Fínanceira<br>Realizado |
|---|---|---|---|---|---|
| Implantação de Infra-Estrutura Urbana Viária - 1150 | | | | | |
| **Vias construídas ( Km )** | Região do Baixo Amazonas | - | - | - | 148.763 |
| **Total por Ação:** | | **15,000** | **-** | **30,000** | **148.763** |
| Construção de Obras de Artes Especiais - 1151 | | | | | |
| **Obras de artes especiais construídas ( Unidade )** | Região do Alto Rio Negro | - | - | - | 129.699 |
| | Região do Baixo Amazonas | - | - | - | 82.433 |
| | Região do Rio Negro/Solimões | 0,500 | 7,780 | -7,780 | 8.718.049 |
| **Total por Ação:** | | **0,500** | **7,780** | **-7,780** | **8.930.182** |
| Melhoria da Infra-Estrutura Urbana Viária - 2290 | | | | | |
| **Infra-estrutura melhorada ( Km )** | Região do Alto Juruá | - | 51,150 | -51,150 | 12.317.980 |
| | Região do Alto Solimões | - | 46,930 | - | 40.619.187 |
| | Região do Baixo Amazonas | - | 22,740 | - | 10.742.562 |
| | Região do Madeira | 31,000 | 45,300 | -45,300 | 3.722.385 |
| | Região do Purus | 18,000 | 29,890 | -29,890 | 7.429.543 |
| | Região do Rio Negro/Solimões | 10,000 | 56,840 | -56,840 | 17.518.352 |

# MONITORAMENTO DOS PROGRAMAS E AÇÕES DO PPA - 2006

## Ações Orçamentárias / Não Orçamentárias

| Projetos<br>Produto (Unidade) | Regionalização | Execução Física<br>Previsão PPA | Realizado | A Realizar até o final do PPA | Execução Fínanceira<br>Realizado |
|---|---|---|---|---|---|
| Melhoria da Infra-Estrutura Urbana Viária - 2290 | | | | | |
| **Infra-estrutura melhorada ( Km )** | Região do Triângulo (Jutaí, Juruá, Solimões) | 82,070 | 6,780 | -6,780 | 4.445.861 |
| **Total por Ação:** | | **141,070** | **259,630** | **-189,960** | **96.795.870** |
| Obras de Infra-Estrutura Urbana para a Periferia de Manaus - 2291 | | | | | |
| **Bairro atendido ( Unidade )** | Região do Rio Negro/Solimões | 13,000 | 32,000 | 43,000 | 54.803.034 |
| **Total por Ação:** | | **13,000** | **32,000** | **43,000** | **54.803.034** |

# MONITORAMENTO DOS PROGRAMAS E AÇÕES DO PPA - 2006

**PROGRAMA: 2204 - PROGRAMA INTEGRADO DE ACOES PARA O TRANSITO**

Objetivo: Reduzir a incidência de acidentes de trânsito com vítimas fatais.

Público Alvo: Sociedade do Estado do Amazonas.

Indicador (unidade de medida): Taxa de acidentes de trânsito com vítimas fatais

Indice no inicio do PPA: 12,000

Indice no ano de avaliação:

Indice no Final do PPA: 4,280

## Ações Orçamentárias / Não Orçamentárias

| Atividades<br>Produto (Unidade) | Regionalização | Execução Física<br>Previsão PPA | Realizado | A Realizar até o final do PPA | Execução Fínanceira<br>Realizado |
|---|---|---|---|---|---|
| Emissão e Documentação de CNH e de Documentos de Veículos Automotores - 2089 | | | | | |
| **Documentação emitida ( Unidade )** | Estado | 60.000,000 | 84.236,000 | 110.764,000 | 2.620.888 |
| | **Total por Ação:** | **60.000,000** | **84.236,000** | **110.764,000** | **2.620.888** |
| Campanha Educativa para Prevenção de Acidentes de Trânsito - 2090 | | | | | |
| **Campanha realizada ( Unidade )** | Estado | 15,000 | 14,000 | 69,000 | 5.548.631 |
| | **Total por Ação:** | **15,000** | **14,000** | **69,000** | **5.548.631** |

## Ações Orçamentárias / Não Orçamentárias

| Projetos<br>Produto (Unidade) | Regionalização | Execução Física<br>Previsão PPA | Realizado | A Realizar até o final do PPA | Execução Fínanceira<br>Realizado |
|---|---|---|---|---|---|
| Adequação e Modernização da Sede do Detran - 1045 | | | | | |
| **Sede adequada/modernizada ( % de execução física )** | Estado | 26,000 | 9,000 | 103,000 | 4.850.622 |
| | **Total por Ação:** | **26,000** | **9,000** | **103,000** | **4.850.622** |
| Implantacao dos Postos de Atendimento do Detran-Am - PAD - 1046 | | | | | |
| **Postos implantados ( Unidade )** | Estado | 4,000 | - | 20,000 | 1.364 |
| | **Total por Ação:** | **4,000** | **-** | **20,000** | **1.364** |
| Sinalização Horizontal e Vertical de Trânsito no Estado - 1047 | | | | | |
| **Sinalização horizontal e vertical implantada ( Unidade )** | Estado | 10,000 | 7,000 | 32,000 | 473.777 |
| | **Total por Ação:** | **10,000** | **7,000** | **32,000** | **473.777** |

# MONITORAMENTO DOS PROGRAMAS E AÇÕES DO PPA - 2006

**PROGRAMA: 2101 - PROGRAMA INTEGRADO DE ASSISTENCIA E RESSOCIALIZAÇAO DE DETENTOS E ALBERGADOS**

Objetivo: Reintegrar o apenado judicial ao convívio social.

Público Alvo: População carcerária.

## Ações Orçamentárias / Não Orçamentárias

| Atividades<br>Produto (Unidade) | Regionalização | Execução Física<br>Previsão PPA | Realizado | A Realizar até o final do PPA | Execução Fínanceira<br>Realizado |
|---|---|---|---|---|---|
| Profissionalização de Detentos e Albergados - 2081 | | | | | |
| **Apenado profissionalizado ( Unidade )** | Estado | 404,000 | 89,000 | 2.547,000 | 19.200 |
| **Total por Ação:** | | **404,000** | **89,000** | **2.547,000** | **19.200** |
| Operacionalização das Ações do Fundo Penitenciário do Estado do Amazonas - 2083 | | | | | |
| **Apenado assistido ( Unidade )** | Estado | 200,000 | 493,000 | -493,000 | 743.087 |
| **Total por Ação:** | | **200,000** | **493,000** | **-493,000** | **743.087** |
| Funcionamento de Unidades Prisionais - 2086 | | | | | |
| **Preso assistido ( Unidade )** | Estado | 4.031,000 | 5.532,000 | 3.827,000 | 25.294.681 |
| **Total por Ação:** | | **4.031,000** | **5.532,000** | **3.827,000** | **25.294.681** |

# MONITORAMENTO DOS PROGRAMAS E AÇÕES DO PPA - 2006

**PROGRAMA: 0011 - PROGRAMA INTEGRADO DE SEGURANÇA PUBLICA**

Objetivo: Contribuir para a melhoria do sistema de segurança pública, visando a redução dos índices de criminalidade e violência em nosso Estado.

Público Alvo: População do Estado do Amazonas.

## Ações Orçamentárias / Não Orçamentárias

| Atividades<br>Produto (Unidade) | Regionalização | Execução Física<br>Previsão PPA | Realizado | A Realizar até o final do PPA | Execução Fínanceira<br>Realizado |
|---|---|---|---|---|---|
| Operacionalização do Centro Integrado de Operações -CIOPS - 2024 | | | | | |
| **ocorrências apuradas ( Unidade )** | Estado | - | 12,000 | -12,000 | 4.780 |
| | Região do Rio Negro/Solimões | 11.600,000 | 3.223,000 | -3.223,000 | 1.604.450 |
| **Total por Ação:** | | **11.600,000** | **3.235,000** | **-3.235,000** | **1.609.230** |
| Operacionalização dos Centros Integrados de Segurança - CIS - 2025 | | | | | |
| **Cidadãos assistidos ( Unidade )** | Estado | 3,000 | 3,000 | 9,000 | 7.930 |
| | Região do Rio Negro/Solimões | 12.600,000 | 12.350,000 | -12.350,000 | 199.671 |
| **Total por Ação:** | | **12.603,000** | **12.353,000** | **-12.341,000** | **207.601** |
| Operacionalização dos Programas do Plano Nacional de Segurança Pública - 2026 | | | | | |
| **- ( Unidade )** | Estado | - | 36,000 | -36,000 | 2.593.931 |
| **Total por Ação:** | | **-** | **36,000** | **-36,000** | **2.593.931** |
| Treinamento e Capacitação dos Servidores da Polícia Civil - 2028 | | | | | |
| **Servidores capacitados ( Unidade )** | Estado | 35,000 | 355,000 | -285,000 | 5.643 |
| **Total por Ação:** | | **35,000** | **355,000** | **-285,000** | **5.643** |
| Funcionamento das Unidades Policiais na Capital e Interior - 2029 | | | | | |
| **Ocorrência atendida ( Unidade )** | Estado | 30.000,000 | 107.248,000 | -47.248,000 | 3.157.545 |
| **Total por Ação:** | | **30.000,000** | **107.248,000** | **-47.248,000** | **3.157.545** |
| Operacionalização das Ações de Polícia Comunitária - 2030 | | | | | |
| **Comunidades assistidas ( Unidade )** | Região do Rio Negro/Solimões | - | 12,000 | -12,000 | 10.637 |
| **Total por Ação:** | | **-** | **12,000** | **-12,000** | **10.637** |
| Operacionalização de Serviços de Transporte - 2033 | | | | | |
| **Viaturas mantidas ( Unidade )** | Estado | - | 1.278,000 | -1.048,000 | 1.923.800 |
| **Total por Ação:** | | **-** | **1.278,000** | **-1.048,000** | **1.923.800** |
| Ações Sócio-Educativas Relacionadas à Segurança Pública - 2034 | | | | | |
| **Atendimentos realizados ( Unidade )** | Região do Rio Negro/Solimões | - | 1.345,000 | -1.345,000 | 729.228 |
| **Total por Ação:** | | **-** | **1.345,000** | **-1.345,000** | **729.228** |

# MONITORAMENTO DOS PROGRAMAS E AÇÕES DO PPA - 2006

## Ações Orçamentárias / Não Orçamentárias

| Atividades | | Execução Física | | | Execução Fínanceira |
|---|---|---|---|---|---|
| | Regionalização | Previsão PPA | Realizado | A Realizar até o final do PPA | Realizado |
| Produto (Unidade) | | | | | |
| Coordenação e Manutenção do Centro de Assistência Social - 2037 | | | | | |
| **Policial atendido ( Unidade )** | Estado | 1.000,000 | 200,000 | 5.262,000 | 3.286 |
| **Total por Ação:** | | **1.000,000** | **200,000** | **5.262,000** | **3.286** |
| Manutenção da Creche e do Colégio da PMAM - 2038 | | | | | |
| **Crianças e adolescentes assistidos ( Unidade )** | Estado | 520,000 | - | 3.690,000 | 8.000 |
| **Total por Ação:** | | **520,000** | **-** | **3.690,000** | **8.000** |
| Combate ao Crime Organizado e ao Narcotráfico - 2045 | | | | | |
| **Operações empreendidas ( Unidade )** | Estado | 12,000 | 12,000 | 12,000 | 299.207 |
| | Região do Rio Negro/Solimões | 6,000 | 5,000 | -5,000 | 16.538 |
| **Total por Ação:** | | **24,000** | **17,000** | **7,000** | **315.745** |
| Capacitação Profissional do Policial Militar - 2047 | | | | | |
| **Servidor capacitado ( Unidade )** | Estado | 80,000 | 3,000 | 726,000 | 4.100 |
| **Total por Ação:** | | **80,000** | **3,000** | **726,000** | **4.100** |
| Operacionalizaçao das Unidades Policiais Militares na Capital e Interior - 2048 | | | | | |
| **Unidade mantida ( Unidade )** | Estado | 35,000 | - | 70,000 | 4.387.756 |
| **Total por Ação:** | | **35,000** | **-** | **70,000** | **4.387.756** |
| Operacionalização do Serviço de Alimentação da PMAM - 2049 | | | | | |
| **Servidor beneficiado ( Unidade )** | Estado | 4.950,000 | 4.950,000 | 13.970,000 | 6.745.998 |
| **Total por Ação:** | | **4.950,000** | **4.950,000** | **13.970,000** | **6.745.998** |
| Serviço de Manutenção da Frota da PMAM - 2050 | | | | | |
| **Viaturas mantidas ( Unidade )** | Estado | 750,000 | 750,000 | 1.995,000 | 2.891.466 |
| **Total por Ação:** | | **750,000** | **750,000** | **1.995,000** | **2.891.466** |

## Ações Orçamentárias / Não Orçamentárias

| Projetos | | Execução Física | | | Execução Fínanceira |
|---|---|---|---|---|---|
| | Regionalização | Previsão PPA | Realizado | A Realizar até o final do PPA | Realizado |
| Produto (Unidade) | | | | | |
| Implantação do Sistema Integrado de Informações dos Órgãos de Seguranca Pública - 1008 | | | | | |
| **Unidade da segurança interligadas ( Unidade )** | Estado | - | - | 57,000 | 450.000 |
| | Região do Rio Negro/Solimões | 17,000 | 16,000 | -16,000 | 94.171 |
| **Total por Ação:** | | **17,000** | **16,000** | **41,000** | **544.171** |
| Construção, Ampliação e Reforma de Unidades da Segurança Pública - 1010 | | | | | |

# MONITORAMENTO DOS PROGRAMAS E AÇÕES DO PPA - 2006

## Ações Orçamentárias / Não Orçamentárias

| Projetos<br>Produto (Unidade) | Regionalização | Execução Física<br>Previsão PPA | Realizado | A Realizar até o final do PPA | Execução Fínanceira<br>Realizado |
|---|---|---|---|---|---|
| Construção, Ampliação e Reforma de Unidades da Segurança Pública - 1010 | | | | | |
| **Unidades construídas e aparelhadas ( Unidade )** | Região do Rio Negro/Solimões | - | 2,000 | -2,000 | 91.040 |
| **Total por Ação:** | | **10,000** | **2,000** | **29,000** | **91.040** |
| Modernização dos Setores de Informação e Inteligência da Policia Civil - 1014 | | | | | |
| **Equipamento adquirido ( Unidade )** | Estado | 11,000 | 2,000 | 20,000 | 7.500 |
| **Total por Ação:** | | **11,000** | **2,000** | **20,000** | **7.500** |
| Reestruturação Física das Unidades Policiais da Capital e do Interior - 2031 | | | | | |
| **Projeto Financiado ( Unidade )** | Estado | 10,000 | - | 33,000 | 217.515 |
| **Total por Ação:** | | **10,000** | **-** | **33,000** | **217.515** |
| Modernização das Atividades da Polícia Técnico Científica em Perícias Criminais, Médico Legais e Datiloscópicas. - 2041 | | | | | |
| **Documentos Expedidos ( Unidade )** | Estado | 5.000,000 | 215.581,000 | -205.581,000 | 195.728 |
| **Total por Ação:** | | **5.000,000** | **215.581,000** | **-205.581,000** | **195.728** |

# MONITORAMENTO DOS PROGRAMAS E AÇÕES DO PPA - 2006

**PROGRAMA: 3166 - PROGRAMA SOCIAL E AMBIENTAL DOS IGARAPES DE MANAUS**

Objetivo: Melhorar as condições de moradia da população residente na área do entorno dos igarapés de Manaus.

Público Alvo: População residente na área do entorno dos igarapés de Manaus.

## Ações Orçamentárias / Não Orçamentárias

| Projetos<br>Produto (Unidade) | Regionalização | Execução Física<br>Previsão PPA | Realizado | A Realizar até o final do PPA | Execução Fínanceira<br>Realizado |
|---|---|---|---|---|---|
| Canalização e Dragagem dos Igarapés de Manaus. - 1148 | | | | | |
| **Igarapé dragado e canalizado ( Unidade )** | Região do Rio Negro/Solimões | 5,000 | 6,000 | -6,000 | 42.248.791 |
| **Total por Ação:** | | **5,000** | **6,000** | **-6,000** | **42.248.791** |
| Reassentamento, Urbanização e Saneamento Básico do Entorno dos Igarapés - 1149 | | | | | |
| **Famílias reassentadas ( Unidade )** | Região do Rio Negro/Solimões | 3.700,000 | 2.356,000 | -2.356,000 | 50.285.473 |
| **Total por Ação:** | | **3.700,000** | **2.356,000** | **-2.356,000** | **50.285.473** |
| Participação Comunitária e Sustentabilidade Social. - 1164 | | | | | |
| **Famílias assistidas ( Unidade )** | Região do Rio Negro/Solimões | 620,000 | 5.574,000 | -5.574,000 | 320.000 |
| **Total por Ação:** | | **620,000** | **5.574,000** | **-5.574,000** | **320.000** |
| Requalificação Urbanística, Implantação de Redes de Alta Tensão e de Sistema Viário. - 1165 | | | | | |
| **Área urbana reestruturada ( M² )** | Região do Rio Negro/Solimões | 27.421,000 | - | - | 43.474.382 |
| **Total por Ação:** | | **27.421,000** | **-** | **-** | **43.474.382** |
| Habitação e Reassentamento. - 1166 | | | | | |
| **Famílias reassentadas ( Unidade )** | Região do Rio Negro/Solimões | 447,000 | 735,000 | -735,000 | 12.384.076 |
| **Total por Ação:** | | **447,000** | **735,000** | **-735,000** | **12.384.076** |

# MONITORAMENTO DOS PROGRAMAS E AÇÕES DO PPA - 2006

**PROGRAMA: 2503 - PROTEÇAO AO MEIO AMBIENTE**

Objetivo: Previnir atos de lesa-natureza decorrente de ações ou omissões que atentem contra o meio ambiente e o equilíbrio dos ecossistemas em áreas urbanas e rurais, inclusive em áreas indígenas.

Público Alvo: Populações residentes nos meios urbanos, rurais e seres que integram a fauna e flora.

## Ações Orçamentárias / Não Orçamentárias

| Atividades | | Execução Física | | | Execução Fínanceira |
|---|---|---|---|---|---|
| Produto (Unidade) | Regionalização | Previsão PPA | Realizado | A Realizar até o final do PPA | Realizado |
| Ações Judiciárias de Defesa do Meio Ambiente - 2097 | | | | | |
| **Ações judiciais de defesa do direito individual e coletivo ( Unidade )** | Estado | 991,000 | 3.917,000 | -284,000 | 1 |
| **Total por Ação:** | | **991,000** | **3.917,000** | **-284,000** | **1** |

## Ações Orçamentárias / Não Orçamentárias

| Projetos | | Execução Física | | | Execução Fínanceira |
|---|---|---|---|---|---|
| Produto (Unidade) | Regionalização | Previsão PPA | Realizado | A Realizar até o final do PPA | Realizado |
| Implantação de Bases Operativas do Meio Ambiente - 1053 | | | | | |
| **Base operativa implantada ( Unidade )** | Estado | 2,000 | - | 5,000 | 352.905 |
| **Total por Ação:** | | **2,000** | **-** | **5,000** | **352.905** |

# MONITORAMENTO DOS PROGRAMAS E AÇÕES DO PPA - 2006

**PROGRAMA: 3020 - QUALIDADE NO ENSINO SUPERIOR**

Objetivo: Contribuir para ampliação e melhoria na qualidade do Ensino Superior no Estado do Amazonas.

Público Alvo: Alunos que já concluíram o Ensino Médio e de Graduação.

Indicador (unidade de medida): Taxa de crescimento anual de vagas no Ensino Superior  Indice no inicio do PPA: 3.386,000  Indice no ano de avaliação:
Indice no Final do PPA: 3.975,000

## Ações Orçamentárias / Não Orçamentárias

| Atividades<br>Produto (Unidade) | Regionalização | Execução Física<br>Previsão PPA | Realizado | A Realizar até o final do PPA | Execução Fínanceira<br>Realizado |
|---|---|---|---|---|---|
| Funcionamento das Escolas, Centros e Núcleos de Ensino Superior - 2133 | | | | | |
| **- ( Unidade )** | Estado | - | 216,000 | -216,000 | 22.152.003 |
| | Região do Alto Solimões | - | - | - | 100.000 |
| **Total por Ação:** | | **-** | **216,000** | **-216,000** | **22.252.003** |
| Vestibular - 2134 | | | | | |
| **Vaga oferecida ( Unidade )** | Estado | 6.000,000 | 6.000,000 | 20.220,000 | 3.772.200 |
| **Total por Ação:** | | **6.000,000** | **6.000,000** | **20.220,000** | **3.772.200** |
| Estágio Curricular para Estudantes da Universidade do Estado do Amazonas - 2136 | | | | | |
| **Aluno beneficiado ( Unidade )** | Estado | 5,000 | 33,000 | 2.437,000 | 19.012 |
| **Total por Ação:** | | **5,000** | **33,000** | **2.437,000** | **19.012** |
| Ensino e Pesquisa em Pós-Graduação - 2137 | | | | | |
| **Pesquisa realizada ( Unidade )** | Estado | 2.633,000 | 830,000 | 4.436,000 | 639.753 |
| **Total por Ação:** | | **2.633,000** | **830,000** | **4.436,000** | **639.753** |
| Graduação em Ciências Políticas e Gestão Pública - 2138 | | | | | |
| **Aluno matriculado ( Unidade )** | Estado | 960,000 | - | 1.920,000 | 3.175.000 |
| **Total por Ação:** | | **960,000** | **-** | **1.920,000** | **3.175.000** |
| Extensão Universitária - 2139 | | | | | |
| **Pesquisa realizada ( Unidade )** | Estado | 600,000 | 600,000 | 3.100,000 | 3.469.395 |
| **Total por Ação:** | | **600,000** | **600,000** | **3.100,000** | **3.469.395** |

## Ações Orçamentárias / Não Orçamentárias

| Projetos<br>Produto (Unidade) | Regionalização | Execução Física<br>Previsão PPA | Realizado | A Realizar até o final do PPA | Execução Fínanceira<br>Realizado |
|---|---|---|---|---|---|
| Aquisição de Livros para o Acervo Bibliográfico - 1071 | | | | | |
| **Livro adquirido ( Unidade )** | Estado | 20.000,000 | 1.579,000 | 38.421,000 | 100.925 |

# MONITORAMENTO DOS PROGRAMAS E AÇÕES DO PPA - 2006

## Ações Orçamentárias / Não Orçamentárias

| Projetos<br>Produto (Unidade) | | Regionalização | Execução Física<br>Previsão PPA | Realizado | A Realizar até o final do PPA | Execução Fínanceira<br>Realizado |
|---|---|---|---|---|---|---|
| | **Total por Ação:** | | **20.000,000** | **1.579,000** | **38.421,000** | **100.925** |
| Aquisição de Equipamentos de Laboratórios - 1072 | | | | | | |
| **Equipamento adquirido ( Unidade )** | | Estado | 240,000 | 28,000 | -28,000 | 29.680 |
| | **Total por Ação:** | | **240,000** | **28,000** | **-28,000** | **29.680** |
| Ampliaçao da Rede Física - UEA - 1075 | | | | | | |
| **Escola ampliada ( Unidade )** | | Região do Alto Solimões | - | - | - | 118.933 |
| | | Região do Médio Amazonas | 125,000 | 65,000 | -65,000 | 515.949 |
| | | Região do Purus | 100,000 | 80,000 | -80,000 | 1.434.171 |
| | | Região do Rio Negro/Solimões | 100,000 | 90,000 | -90,000 | 3.079.239 |
| | **Total por Ação:** | | **450,000** | **235,000** | **-235,000** | **5.148.292** |

# MONITORAMENTO DOS PROGRAMAS E AÇÕES DO PPA - 2006

**PROGRAMA: 3098 - RECUPERAÇAO E ABERTURA DA MALHA VIARIA DO AMAZONAS**

Objetivo: Melhorar e expandir a malha viária, objetivando viabilizar a exploração do potencial econômico e turístico da região.

Público Alvo: Habitantes do Estado do Amazonas.

## Ações Orçamentárias / Não Orçamentárias

| Atividades | | Execução Física | | | Execução Fínanceira |
|---|---|---|---|---|---|
| Produto (Unidade) | Regionalização | Previsão PPA | Realizado | A Realizar até o final do PPA | Realizado |
| Construção e Recuperação de Estradas e Rodovias - 2217 | | | | | |
| **Estrada e rodovia construída/recuperada ( Unidade )** | Região do Madeira | - | 44,630 | -44,630 | 2.674.532 |
| | Região do Purus | - | - | - | 300.000 |
| | **Total por Ação:** | **-** | **44,630** | **-44,630** | **2.974.532** |

## Ações Orçamentárias / Não Orçamentárias

| Projetos | | Execução Física | | | Execução Fínanceira |
|---|---|---|---|---|---|
| Produto (Unidade) | Regionalização | Previsão PPA | Realizado | A Realizar até o final do PPA | Realizado |
| Construção e Recuperação de Estradas e Rodovias - 2217 | | | | | |
| **Estrada e rodovia construída/recuperada ( Km )** | Região do Alto Juruá | - | 35,010 | -35,010 | 3.465.648 |
| | Região do Alto Solimões | 30,000 | 1,990 | -1,990 | 42.199 |
| | Região do Baixo Amazonas | - | 15,620 | - | 752.480 |
| | Região do Médio Amazonas | 213,000 | 234,700 | 58,300 | 19.580.386 |
| | Região do Rio Negro/Solimões | 405,590 | 511,060 | 148,120 | 23.367.249 |
| | Região do Triângulo (Jutaí, Juruá, Solimões) | 36,760 | 20,800 | -20,800 | 5.763.072 |
| | **Total por Ação:** | **685,350** | **819,180** | **148,620** | **52.971.035** |

# MONITORAMENTO DOS PROGRAMAS E AÇÕES DO PPA - 2006

**PROGRAMA: 2108 - REESTRUTURAÇAO DO SISTEMA PENITENCIARIO**

Objetivo: Ampliar, adequar e modernizar o sistema penitenciário, conforme exigência da legislação pertinente e diretrizes do Ministério da Justiça.

Público Alvo: População carcerária.

Indicador (unidade de medida): Déficit de vagas no sistema penal

Indice no inicio do PPA: -

Indice no ano de avaliação:

Indice no Final do PPA: -

## Ações Orçamentárias / Não Orçamentárias

| Projetos<br>Produto (Unidade) | Regionalização | Execução Física<br>Previsão PPA | Realizado | A Realizar até o final do PPA | Execução Fínanceira<br>Realizado |
|---|---|---|---|---|---|
| Reforma, Ampliação e Aparelhamento das Unidades Penais na Capital e no Interior do Estado - 1039 | | | | | |
| **Unidade reformada/ampliada e aparelhada ( % de execução )** | Estado | - | 1,000 | -1,000 | 545.265 |
| **Total por Ação:** | | **-** | **1,000** | **-1,000** | **545.265** |
| Construção, Ampliação e Aparelhamento de Unidades Prisionais na Capital e no Interior do Estado - 1040 | | | | | |
| **Unidades construídas e aparelhadas ( Unidade )** | Estado | - | 1,000 | -1,000 | 3.030.918 |
| | Região do Rio Negro/Solimões | - | - | 3,000 | 353.646 |
| **Total por Ação:** | | **-** | **1,000** | **2,000** | **3.384.564** |

# MONITORAMENTO DOS PROGRAMAS E AÇÕES DO PPA - 2006

**PROGRAMA: 3079 - REESTRUTURAÇAO E IMPLEMENTAÇAO DA ASSITENCIA FARMACEUTICA**

Objetivo: Reestruturar a Assistência Farmacêutica e garantir à população o acesso à assistência farmacêutica nos diversos níveis da atenção à saúde, observando as especificidades e as prioridades regionais definidas nas instâncias gestoras do SUS e adotando medidas que favoreçam a redução dos custos e dos preços.

Público Alvo: População usuária do SUS no Estado.

Indicador (unidade de medida): Número de unidades de saúde com assistência farmacêutica.

Indice no inicio do PPA: 70,000

Indice no ano de avaliação:

Indice no Final do PPA: 100,000

## Ações Orçamentárias / Não Orçamentárias

| Atividades / Produto (Unidade) | Regionalização | Execução Física: Previsão PPA | Execução Física: Realizado | Execução Física: A Realizar até o final do PPA | Execução Fínanceira: Realizado |
|---|---|---|---|---|---|
| Aquisição de Medicamentos e Insumos a Projetos e Programas Estratégicos da SUSAM. - 2202 | | | | | |
| **Projeto/ Evento Atendido ( Unidade )** | Estado | 18,000 | 20,000 | -20,000 | 7.561.711 |
| | Região do Rio Negro/Solimões | 30,000 | 28,000 | 33,000 | 764.648 |
| | **Total por Ação:** | **48,000** | **48,000** | **13,000** | **8.326.359** |
| Gestão e Implementação do Ciclo da Assistência Farmacêutica - 2203 | | | | | |
| **ciclo implementado ( Unidade )** | Região do Rio Negro/Solimões | 10,000 | 10,000 | -10,000 | 66.392 |
| | **Total por Ação:** | **10,000** | **10,000** | **-10,000** | **66.392** |
| Aquisição e Distribuição dos Medicamentos da Farmácia Básica para os Municípios. - 2326 | | | | | |
| **Município abastecido ( Percentual )** | Estado | 98,000 | 62,000 | -62,000 | 2.940.838 |
| | **Total por Ação:** | **98,000** | **62,000** | **-62,000** | **2.940.838** |
| Aquisição e Distribuição de Medicamentos Excepcionais e de Alto Custo aos Usuários Cadastrados. - 2327 | | | | | |
| **Pessoa cadastrada assistida ( Percentual )** | Estado | 2.413,000 | 16.890,000 | -16.890,000 | 1.792.524 |
| | Região do Rio Negro/Solimões | 12.663,000 | 16.890,000 | -16.890,000 | 5.130.840 |
| | **Total por Ação:** | **15.076,000** | **33.780,000** | **-33.780,000** | **6.923.364** |
| Aquisição e Distribuição dos Medicamentos que Integram os Programas Estratégicos do Ministério da Saúde - 2328 | | | | | |
| **Projetos e/ou Programas ( Unidade )** | Estado | 4,000 | 4,000 | -4,000 | 50.755 |
| | Região do Rio Negro/Solimões | 4,000 | 4,000 | -4,000 | 102.577 |
| | **Total por Ação:** | **8,000** | **8,000** | **-8,000** | **153.332** |
| Aquisição e Distribuição de Medicamentos e Insumos para a Rede Ambulatorial e Hospitalar Especializada - 2329 | | | | | |
| **Unidade de Saúde Beneficiada ( Unidade )** | Estado | 65,000 | 65,000 | -65,000 | 10.346.436 |
| | Região do Rio Negro/Solimões | 42,000 | 42,000 | -42,000 | 59.195.728 |
| | **Total por Ação:** | **107,000** | **107,000** | **-107,000** | **69.542.164** |

# MONITORAMENTO DOS PROGRAMAS E AÇÕES DO PPA - 2006

**PROGRAMA: 3073 - REGISTRO MERCANTIL**

Objetivo: Otimizar o tempo de atendimento do registro mercantil e da demanda de informações empresariais por entidades oficiais, universo empresarial e demais segmentos da sociedade.

Público Alvo: Usuários da JUCEA, entidades oficiais e universo empresarial.

## Ações Orçamentárias / Não Orçamentárias

| Atividades<br>Produto (Unidade) | Regionalização | Execução Física<br>Previsão PPA | Realizado | A Realizar até o final do PPA | Execução Fínanceira<br>Realizado |
|---|---|---|---|---|---|
| Registro de Empresas Mercantis e Atividades Afins - 2175 | | | | | |
| **Empresa/atividade afim registrada ( Unidade )** | Estado | 4.900,000 | 3.263,000 | 13.124,000 | 650.981 |
| **Total por Ação:** | | **4.900,000** | **3.263,000** | **13.124,000** | **650.981** |

# MONITORAMENTO DOS PROGRAMAS E AÇÕES DO PPA - 2006

**PROGRAMA: 3145 - REGULARIZAÇAO FUNDIARIA**

Objetivo: Criar assentamento e promover a regularização fundiária urbana e rural.

Público Alvo: Famílias carentes e/ou sob riscos sociais e acupantes de terras públicas ou privadas em geral.

Indicador (unidade de medida): Familia beneficiada

Indice no inicio do PPA: -

Indice no ano de avaliação:

Indice no Final do PPA: 15.000,000

## Ações Orçamentárias / Não Orçamentárias

| Atividades<br>Produto (Unidade) | Regionalização | Execução Física<br>Previsão PPA | Realizado | A Realizar até o final do PPA | Execução Fínanceira<br>Realizado |
|---|---|---|---|---|---|
| Ressarcimento de Valores Pagos Indevidamente ou por Desistência de Terrenos Comercializados. - 2313 | | | | | |
| **Pessoa Ressarcida ( Unidade )** | Estado | 10,000 | - | - | 6.583 |
| | **Total por Ação:** | **10,000** | **-** | **-** | **6.583** |

## Ações Orçamentárias / Não Orçamentárias

| Projetos<br>Produto (Unidade) | Regionalização | Execução Física<br>Previsão PPA | Realizado | A Realizar até o final do PPA | Execução Fínanceira<br>Realizado |
|---|---|---|---|---|---|
| Desenvolvimento de Ações Fundiárias - 1131 | | | | | |
| **Família beneficiada ( Unidade )** | Estado | 20.000,000 | 18.000,000 | 22.000,000 | 5.518.704 |
| | **Total por Ação:** | **20.000,000** | **18.000,000** | **22.000,000** | **5.518.704** |
| Desapropriação de Imóveis para Fins de Assentamento - 1133 | | | | | |
| **Famílias assentadas ( Unidade )** | Estado | 7.000,000 | - | - | 435.000 |
| | Região do Alto Solimões | - | - | - | 192.000 |
| | **Total por Ação:** | **7.000,000** | **-** | **-** | **627.000** |
| Demarcação Topográfica - 1160 | | | | | |
| **Área demarcada ( Hectare (ha) )** | Estado | 2.000,000 | 20.000,000 | -20.000,000 | 210.288 |
| | **Total por Ação:** | **2.000,000** | **20.000,000** | **-20.000,000** | **210.288** |

# MONITORAMENTO DOS PROGRAMAS E AÇÕES DO PPA - 2006

**PROGRAMA: 3047 - SANEAMENTO E SAUDE**

Objetivo: Fomentar a implementação, ampliação e estruturação dos serviços de saneamento.

Público Alvo: População do Estado do Amazonas.

Indicador (unidade de medida): Taxa de cobertura dos serviços de água, esgoto e drenagem  Indice no inicio do PPA: 76,000  Indice no ano de avaliação:
Indice no Final do PPA: -

## Ações Orçamentárias / Não Orçamentárias

| Atividades<br>Produto (Unidade) | Regionalização | Execução Física<br>Previsão PPA | Realizado | A Realizar até o final do PPA | Execução Fínanceira<br>Realizado |
|---|---|---|---|---|---|
| Regulação do Sistema de Saneamento - 2148 | | | | | |
| **Fiscalização realizada ( Unidade )** | Estado | 250.000,000 | 49,000 | 847.951,000 | 14.762 |
| | **Total por Ação:** | **250.000,000** | **49,000** | **847.951,000** | **14.762** |

## Ações Orçamentárias / Não Orçamentárias

| Não Orçamentárias<br>Produto (Unidade) | Regionalização | Execução Física<br>Previsão PPA | Realizado | A Realizar até o final do PPA | Execução Fínanceira<br>Realizado |
|---|---|---|---|---|---|
| Recuperação de Estação de Tratamento de Água. - 9008 | | | | | |
| **Estação de Água Tratada ( Unidade )** | Estado | 19,000 | 1,000 | 37,000 | 27.007 |
| | **Total por Ação:** | **19,000** | **1,000** | **37,000** | **27.007** |
| Expansão da Rede de Água - 9009 | | | | | |
| **Família beneficiada ( Unidade )** | Estado | - | 42,000 | -42,000 | 21.377 |
| | **Total por Ação:** | **-** | **42,000** | **-42,000** | **21.377** |
| Serviço de Abastecimento de Água - 9012 | | | | | |
| **Água disponibilizada ( - )** | Estado | - | 104,000 | -104,000 | 442.466 |
| | **Total por Ação:** | **-** | **104,000** | **-104,000** | **442.466** |

# MONITORAMENTO DOS PROGRAMAS E AÇÕES DO PPA - 2006

**PROGRAMA: 3185 - SANEAMENTO, EXTENSAO E ABASTECIMENTO DE AGUA PARA O AMAZONAS**

Objetivo: Melhorar a infra-estrutura de abastecimento de água e saneamento das comunidades ribeirinhas.

Público Alvo: População interiorana.

## Ações Orçamentárias / Não Orçamentárias

| Projetos<br>Produto (Unidade) | Regionalização | Execução Física<br>Previsão PPA | Realizado | A Realizar até o final do PPA | Execução Fínanceira<br>Realizado |
|---|---|---|---|---|---|
| Saneamento e Abastecimento de Água - 1161 | | | | | |
| **Municípios atendidos ( Unidade )** | Região do Alto Juruá | - | 1,000 | - | 201.811 |
| | Região do Alto Rio Negro | - | 3,000 | -3,000 | 695.480 |
| | Região do Baixo Amazonas | - | 1,000 | -1,000 | 238.835 |
| | Região do Madeira | 1,000 | 2,000 | -2,000 | 759.506 |
| | Região do Médio Amazonas | - | 2,000 | -2,000 | 1.331.660 |
| | Região do Purus | - | - | - | 2.077.629 |
| | Região do Rio Negro/Solimões | - | 3,000 | -3,000 | 6.038.542 |
| **Total por Ação:** | | **2,000** | **12,000** | **-11,000** | **11.343.464** |

# MONITORAMENTO DOS PROGRAMAS E AÇÕES DO PPA - 2006

**PROGRAMA: 1734 - SEFAZ MELHOR**

Objetivo: Modernizar e racionalizar a administração fiscal, visando reduzir a evasão e a sonegação, contribuindo para a sustentabilidade econômico-financeira do Estado.

Público Alvo: Contribuintes, órgãos públicos federais, estaduais e municipais afins.

## Ações Orçamentárias / Não Orçamentárias

| Atividades<br>Produto (Unidade) | Regionalização | Execução Física<br>Previsão PPA | Realizado | A Realizar até o final do PPA | Execução Fínanceira<br>Realizado |
|---|---|---|---|---|---|
| Capacitação de Servidores Públicos Estaduais - 2067 | | | | | |
| **Servidor capacitado ( Unidade )** | Estado | - | 1.393,000 | 957,000 | 115.558 |
| **Total por Ação:** | | **-** | **1.393,000** | **957,000** | **115.558** |
| Funcionamento dos Postos de Arrecadação e Fiscalização - 2068 | | | | | |
| **Postos em funcionamento ( Unidade )** | Estado | 62,000 | 60,000 | 64,000 | 970.363 |
| **Total por Ação:** | | **62,000** | **60,000** | **64,000** | **970.363** |

## Ações Orçamentárias / Não Orçamentárias

| Projetos<br>Produto (Unidade) | Regionalização | Execução Física<br>Previsão PPA | Realizado | A Realizar até o final do PPA | Execução Fínanceira<br>Realizado |
|---|---|---|---|---|---|
| Modernização da Administração Financeira - 1027 | | | | | |
| **- ( - )** | Estado | - | - | - | 58.181 |
| **Total por Ação:** | | **-** | **-** | **-** | **58.181** |
| Modernização da Administração Tributária - 1028 | | | | | |
| **- ( - )** | Estado | - | - | - | 206.237 |
| **Total por Ação:** | | **-** | **-** | **-** | **206.237** |
| Construção de Postos Fiscais e Agências - 1029 | | | | | |
| **Posto fiscal construído ( Unidade )** | Estado | - | 1,000 | - | 1.168 |
| | Região do Baixo Amazonas | 1,000 | 1,000 | -1,000 | 576.499 |
| | Região do Madeira | 1,000 | 1,000 | -1,000 | 595.055 |
| | Região do Médio Amazonas | 1,000 | 1,000 | -1,000 | 103.128 |
| | Região do Purus | 1,000 | 1,000 | -1,000 | 751.795 |
| | Região do Rio Negro/Solimões | - | 1,000 | - | 161.712 |
| **Total por Ação:** | | **5,000** | **6,000** | **-4,000** | **2.189.357** |
| Construção do Data Center da Secretaria de Estado da Fazenda - SEFAZ - 1030 | | | | | |
| **Data Center construído ( % de execução física )** | Região do Rio Negro/Solimões | 1,000 | 100,000 | -89,000 | 3.473.197 |

# MONITORAMENTO DOS PROGRAMAS E AÇÕES DO PPA - 2006

## Ações Orçamentárias / Não Orçamentárias

| Projetos | | Execução Física | | | Execução Fínanceira |
|---|---|---|---|---|---|
| | Regionalização | Previsão PPA | Realizado | A Realizar até o final do PPA | Realizado |
| Produto (Unidade) | | | | | |
| | **Total por Ação:** | **1,000** | **100,000** | **-89,000** | **3.473.197** |
| Reforma e Ampliação de Postos Fiscais da SEFAZ - 1035 | | | | | |
| **Posto fiscal reformado e adequado ( Unidade )** | Estado | 5,000 | - | 10,000 | 9.270 |
| | **Total por Ação:** | **5,000** | **-** | **10,000** | **9.270** |

# MONITORAMENTO DOS PROGRAMAS E AÇÕES DO PPA - 2006

**PROGRAMA: 3039 - TELECOMUNICAÇAO E RADIODIFUSAO**

Objetivo: Reaparelhar e ampliar as estações de televisão e rádio.

Público Alvo: População em geral.

## Ações Orçamentárias / Não Orçamentárias

| Atividades<br>Produto (Unidade) | Regionalização | Execução Física<br>Previsão PPA | Realizado | A Realizar até o final do PPA | Execução Fínanceira<br>Realizado |
|---|---|---|---|---|---|
| Operacionalização dos Serviços de Televisão e Rádio - 2147 | | | | | |
| **Programação veiculada ( Horas )** | Estado | 500,000 | 583,000 | 417,000 | 46.200 |
| **Total por Ação:** | | **500,000** | **583,000** | **417,000** | **46.200** |

# MONITORAMENTO DOS PROGRAMAS E AÇÕES DO PPA - 2006

**PROGRAMA: 3152 - TRANSPARENCIA E CIDADANIA**

Objetivo: Informar à sociedade sobre os trabalhos legislativos e atuação de seus membros e promover a participação da sociedade para consolidar a aceitação das ações da Assembléia Legislativa.

Público Alvo: População do Estado do Amazonas.

## Ações Orçamentárias / Não Orçamentárias

| Atividades | | Execução Física | | | Execução Fínanceira |
|---|---|---|---|---|---|
| Produto (Unidade) | Regionalização | Previsão PPA | Realizado | A Realizar até o final do PPA | Realizado |
| Divulgação das Atividades Legislativas da ALE - 2268 | | | | | |
| **Sistema de comunicação mantido ( Unidade )** | Estado | 4,000 | 4,000 | 4,000 | 734.190 |
| | **Total por Ação:** | **4,000** | **4,000** | **4,000** | **734.190** |

# MONITORAMENTO DOS PROGRAMAS E AÇÕES DO PPA - 2006

**PROGRAMA: 3070 - TUDO PELA PREVENÇAO E TRATAMENTO EM DERMATOLOGIA E DOENÇAS SEXUALMENTE TRANSMISSIVEIS**

Objetivo: Diagnosticar e tratar com máxima resolutividade as doenças dermatológicas e sexualmente transmissíveis (DST) nos níveis de atenção básica e média complexidade, e contribuir para a eliminação da hanseníase no Estado do Amazonas.

Público Alvo: População do Estado do Amazonas.

Indicador (unidade de medida): Coeficiente de Detecção

Indice no inicio do PPA: 4,490

Indice no ano de avaliação:

Indice no Final do PPA: 3,130

## Ações Orçamentárias / Não Orçamentárias

| Atividades<br>Produto (Unidade) | Regionalização | Execução Física<br>Previsão PPA | Realizado | A Realizar até o final do PPA | Execução Fínanceira<br>Realizado |
|---|---|---|---|---|---|
| Funcionamento do Ambulatório da Fundação de Dermatologia Tropical e Venereologia Alfredo da Matta - FUAM - 2166 | | | | | |
| **Procedimentos realizados ( Unidade )** | Estado | 409.467,000 | 256.734,000 | 155.663,168 | 696.137 |
| | **Total por Ação:** | **409.467,000** | **256.734,000** | **155.663,168** | **696.137** |
| Ensino e Pesquisa em Dermatologia e Doenças Sexualmente Transmissíveis - DST - 2167 | | | | | |
| **Profissional capacitado ( Unidade )** | Estado | 1.026,000 | 875,000 | 1.020,755 | 109.218 |
| | **Total por Ação:** | **1.026,000** | **875,000** | **1.020,755** | **109.218** |
| Prevenção e Controle da Hanseníase e Outras Dermatoses de Interesse Sanitário - 2168 | | | | | |
| **Paciente atendido ( Unidade )** | Estado | 7.280,000 | 7.221,000 | 1.564,259 | 698.241 |
| | **Total por Ação:** | **7.280,000** | **7.221,000** | **1.564,259** | **698.241** |

## Ações Orçamentárias / Não Orçamentárias

| Projetos<br>Produto (Unidade) | Regionalização | Execução Física<br>Previsão PPA | Realizado | A Realizar até o final do PPA | Execução Fínanceira<br>Realizado |
|---|---|---|---|---|---|
| Reforma e Aparelhamento da Fundação de Dermatologia Tropical e Venereologia Alfredo da Matta - FUAM - 1089 | | | | | |
| **Unidade de Saúde reformada ( % de execução física )** | Região do Rio Negro/Solimões | 5,000 | 1,248 | 62,752 | 43.995 |
| | **Total por Ação:** | **5,000** | **1,248** | **62,752** | **43.995** |

# MONITORAMENTO DOS PROGRAMAS E AÇÕES DO PPA - 2006

**PROGRAMA: 3169 - UNIVERSALIZAÇAO DO ACESSO AOS SERVIÇOS PUBLICOS E PROGRAMAS DE GOVERNO**

Objetivo: Disponibilizar os serviços públicos e programas de governo à população do Amazonas, de forma descentralizada.

Público Alvo: População do Estado.

## Ações Orçamentárias / Não Orçamentárias

| Atividades<br>Produto (Unidade) | Regionalização | Execução Física<br>Previsão PPA | Realizado | A Realizar até o final do PPA | Execução Fínanceira<br>Realizado |
|---|---|---|---|---|---|
| Implementação das Unidades de Pronto Atendimento ao Cidadão - PAC - 2293 | | | | | |
| **Cidadão atendido ( Unidade )** | Estado | 1.591,000 | 2.129.964,000 | -2.124.441,000 | 3.304.180 |
| **Total por Ação:** | | **1.591,000** | **2.129.964,000** | **-2.124.441,000** | **3.304.180** |
| Implementação e Manutenção do Pronto Atendimento Itinerante - PAI - 2295 | | | | | |
| **Atendimentos prestados ( Unidade )** | Estado | 450.000,000 | 451.531,000 | 958.469,000 | 6.326.202 |
| **Total por Ação:** | | **450.000,000** | **451.531,000** | **958.469,000** | **6.326.202** |

# MONITORAMENTO DOS PROGRAMAS E AÇÕES DO PPA - 2006

**PROGRAMA: 3072 - VIGILANCIA A SAUDE**

Objetivo: Efetivar a promoção e proteção à saúde, mediante ações de vigilância epidemiológica, sanitária, ambiental e controle das doenças, com vistas à melhoria da qualidade de vida da população.

Público Alvo: População do Estado do Amazonas.

## Ações Orçamentárias / Não Orçamentárias

| Atividades<br>Produto (Unidade) | Regionalização | Execução Física<br>Previsão PPA | Realizado | A Realizar até o final do PPA | Execução Fínanceira<br>Realizado |
|---|---|---|---|---|---|
| Vigilância Ambiental em Saúde - 2169 | | | | | |
| **Procedimento realizado ( Unidade )** | Estado | 705.867,000 | 964.227,000 | 489.000,000 | 16.005.991 |
| **Total por Ação:** | | **705.867,000** | **964.227,000** | **489.000,000** | **16.005.991** |
| Vigilância Sanitária - 2173 | | | | | |
| **ações de vigilancia sanitária ( Unidade )** | Estado | 1.690,000 | 1.943,000 | 1.626,000 | 734.527 |
| **Total por Ação:** | | **1.690,000** | **1.943,000** | **1.626,000** | **734.527** |
| Vigilância Epidemiológica - 2174 | | | | | |
| **Ações epidemiológicas realizadas ( Unidade )** | Estado | 174,000 | 253,000 | 129,000 | 1.394.989 |
| | Região do Rio Negro/Solimões | - | 55,000 | - | 5.760 |
| **Total por Ação:** | | **174,000** | **308,000** | **129,000** | **1.400.749** |
| Exames Laboratoriais em Saúde Pública - 2184 | | | | | |
| **Exame realizado ( Unidade )** | Estado | 152.206,000 | 101.460,000 | -101.460,000 | 1.414.842 |
| **Total por Ação:** | | **152.206,000** | **101.460,000** | **-101.460,000** | **1.414.842** |
| Vigilância Sanitária - 2308 | | | | | |
| **ações de vigilancia sanitária ( Unidade )** | Estado | 1.690,000 | 19.230,000 | -19.230,000 | 76.574 |
| **Total por Ação:** | | **1.690,000** | **19.230,000** | **-19.230,000** | **76.574** |
| Funcionamento da Fundação de Vigilância em Saúde - 2322 | | | | | |
| **Unidade mantida ( Unidade )** | Estado | - | 1,000 | - | 241.758 |
| | Região do Rio Negro/Solimões | 1,000 | 1,000 | -1,000 | 2.352.632 |
| **Total por Ação:** | | **1,000** | **2,000** | **-1,000** | **2.594.390** |

## Ações Orçamentárias / Não Orçamentárias

| Projetos<br>Produto (Unidade) | Regionalização | Execução Física<br>Previsão PPA | Realizado | A Realizar até o final do PPA | Execução Fínanceira<br>Realizado |
|---|---|---|---|---|---|
| Construção e Aparelhamento da Fundação de Vigilância em Saúde do Amazonas - 1172 | | | | | |
| **anexo construído ( % de realização física )** | Região do Rio Negro/Solimões | 25,000 | 25,000 | -25,000 | 18.362 |

# MONITORAMENTO DOS PROGRAMAS E AÇÕES DO PPA - 2006

## Ações Orçamentárias / Não Orçamentárias

| Projetos | | Execução Física | | | Execução Fínanceira |
|---|---|---|---|---|---|
| | Regionalização | Previsão PPA | Realizado | A Realizar até o final do PPA | Realizado |
| Produto (Unidade) | | | | | |
| | **Total por Ação:** | **25,000** | **25,000** | **-25,000** | **18.362** |

# MONITORAMENTO DOS PROGRAMAS E AÇÕES DO PPA - 2006

**PROGRAMA: 3010 - VIVENDO COM DIGNIDADE**

Objetivo: Promover a inclusão social das famílias em situação de vulnerabilidade social e pessoal no Estado do Amazonas.

Público Alvo: Famílias, gestantes e nutrizes, mulheres chefes de família, crianças e adolescentes em situação de risco social pessoal, em conflito com a lei, idosos, portadores de necessidades especiais.

Indicador (unidade de medida): Percentagem das comunidades e grupos populares em situação de vulnerabilidade social

Indice no inicio do PPA: 0,717

Indice no ano de avaliação:

Indice no Final do PPA: 0,725

## Ações Orçamentárias / Não Orçamentárias

| Atividades<br>Produto (Unidade) | Regionalização | Execução Física<br>Previsão PPA | Realizado | A Realizar até o final do PPA | Execução Fínanceira<br>Realizado |
|---|---|---|---|---|---|
| Atendimento Integral nos Centros de Referência da Família - PROFAMÍLIA - 2125 | | | | | |
| **Cidadãos assistidos ( Unidade )** | Estado | - | - | - | 3.626.799 |
| | Região do Rio Negro/Solimões | 2.000,000 | 27.070,000 | 7.492,000 | 7.477.778 |
| | **Total por Ação:** | **2.000,000** | **27.070,000** | **7.492,000** | **11.104.577** |
| Medidas Socioeducativas Voltadas ao Atendimento de Adolescentes Infratores - 2126 | | | | | |
| **Adolescentes assistidos ( Unidade )** | Região do Rio Negro/Solimões | 5.050,000 | 4.642,000 | 15.558,000 | 1.293.463 |
| | **Total por Ação:** | **5.050,000** | **4.642,000** | **15.558,000** | **1.293.463** |
| Rede de Proteção e Promoção Social - 2127 | | | | | |
| **Cidadãos incluídos ( Unidade )** | Estado | 9.000,000 | 137.965,000 | -104.065,000 | 25.708.736 |
| | Região do Rio Negro/Solimões | - | 40.167,000 | -40.167,000 | 327.932 |
| | **Total por Ação:** | **9.000,000** | **178.132,000** | **-144.232,000** | **26.036.667** |
| Apoio Financeiro à Iniciativas de Inclusão Social dos Grupos Suscetíveis ao Processo de Exclusão - 2129 | | | | | |
| **Família beneficiada ( Unidade )** | Estado | 2.500,000 | 12.482,000 | -3.282,000 | 3.894.785 |
| | **Total por Ação:** | **2.500,000** | **12.482,000** | **-3.282,000** | **3.894.785** |