GOVERNO DO ESTADO DO AMAZONAS

SECRETARIA DE ESTADO DE PLANEJAMENTO E DESENVOLVIMENTO ECONÔMICO

RELATÓRIO DE AVALIAÇÃO
PPA 2008 - 2011
(Exercício 2011)

Manaus, maio de 2012.

GOVERNO DO ESTADO DO AMAZONAS

SECRETARIA DE ESTADO DE PLANEJAMENTO E DESENVOLVIMENTO ECONÔMICO

OMAR JOSÉ ABDEL AZIZ
Governador do Estado do Amazonas

JOSÉ MELO
Vice-Governador

JOSENÁRIO BACHO DE FIGUEIREDO
Secretário Particular do Governador

GEORGE TASSO LUCENA SAMPAIO CALADO
Secretário de Estado de Governo

RAUL ARMÔNIA ZAIDAN
Secretário de Estado Chefe da Casa Civil

WILSON MARTINS DE ARAÚJO
Secretário de Estado Chefe da Casa Militar

FERNANDO FIGUEIREDO PRESTES
Secretário de Estado Chefe do Gabinete Pessoal do Governador

CLOVES SMIT FROTA JÚNIOR
Procurador Geral do Estado

ZANELE ROCHA TEIXEIRA
Ouvidora Geral do Estado

ISPER ABRAHIM LIMA
Secretário de Estado da Fazenda

AIRTON ANGELO CLAUDINO
Secretário de Estado de Planejamento e Desenvolvimento Econômico

LÍGIA ABRAHIM FRAXE LICATTI
Secretário de Estado de Administração e Gestão

Secretário de Estado de Justiça e Direitos Humanos

PAULO ROBERTO VITAL DE MENEZES
Secretário de Estado de Segurança Pública

GEDEÃO TIMÓTEO AMORIM
Secretário de Estado de Educação e Qualidade do Ensino

WILSON DUARTE ALECRIM
Secretário de Estado de Saúde

ROBÉRIO DOS SANTOS PEREIRA BRAGA
Secretário de Estado de Cultura

REGINA FERNANDES DO NASCIMENTO
Secretária de Estado de Assistência Social

GOVERNO DO ESTADO DO AMAZONAS

SECRETARIA DE ESTADO DE PLANEJAMENTO E DESENVOLVIMENTO ECONÔMICO

IRANILDES GONZAGA CALDAS
Secretário de Estado do Trabalho e Cidadania

ALESSANDRA CAMPELO DA SILVA
Secretário de Estado da Juventude, Desporto e Lazer

NÁDIA CRISTINA D'AVILA FERREIRA
Secretário de Estado do Meio Ambiente e Desenvolvimento Sustentável

DANIEL BORGES NAVA
Secretário de Estado de Mineração, Geodiversidade e Recursos Hídricos

AILTON LUIZ SOARES
Secretário de Estado de Política Fundiária

MÁRIO MANOEL COELHO DE MELLO
Secretário de Estado de Representação do Governo em Brasília

VÂNIA SUELY DE MELO E SILVA
Secretário de Estado dos Direitos da Pessoa com Deficiência

WALDÍVIA FERREIRA ALENCAR
Secretário de Estado de Infraestrutura

ERONILDO BRAGA BEZERRA
Secretário de Estado de Produção Rural

ODENILDO TEIXEIRA SENA
Secretária de Estado de Ciências e Tecnologia

JOSÉ RAIMUNDO SOUZA DE FARIAS
Secretário de Estado de Articulação de Políticas Públicas
aos Movimentos Sociais e Populares

BONIFÁCIO JOSÉ
Secretário de Estado para os Povos Indígenas

LEOPOLDO PERES SOBRINHO
Controlador Geral do Estado

SAULO HORÁCIO DE MENDONÇA FURTADO
Secretário de Estado Extraordinário

SEVERINO CAVALCANTE DE SOUZA
Secretário de Estado Extraordinário

AMILTON BEZERRA GADELHA
Secretário de Estado Extraordinário

AUXILIADORA ABRANTES PINTO
Secretário de Estado Extraordinário

TIBIRIÇÁ VALÉRIO DE HOLANDA
Defensor Público Geral do Estado

GOVERNO DO ESTADO DO AMAZONAS

SECRETARIA DE ESTADO DE PLANEJAMENTO E DESENVOLVIMENTO ECONÔMICO

AIRTON ANGELO CLAUDINO
Secretário de Estado de Planejamento e Desenvolvimento Econômico

RONNEY CÉSAR CAMPOS PEIXOTO
Secretário Executivo

ANDRESSA HEINRICH BARBOSA DE OLIVEIRA
Secretária Executiva Adjunta de Planejamento

APPIO TOLENTINO
Secretário Executivo Adjunto de Políticas Setoriais

JULIANE SIMÃO BARRONCAS MELLO
Secretária Executiva Adjunta de Relações Internacionais

EQUIPE DE ELABORAÇÃO

SÔNIA JANETE GUERRA DOS SANTOS GOMES
Diretora do Departamento de Planejamento

MARIA DAS GRAÇAS BRANDÃO DOS REIS
Gerente de Acompanhamento e Avaliação de Planos e Ações

ARLETE NOGUEIRA VIANA
Gerente de Elaboração de Planos e Ações

TÉCNICOS DE PLANEJAMENTO

MARIA AUXILIADORA GOMES BEZERRA

MARIA CELESTE DA COSTA FREITAS

MARIA DO PERPÉTUO SOCORRO REIS MACIEL

ÁREA DE PESQUISA E INFORMAÇÃO

ÉZIO LACERDA LOPES

JOSÉ SANDRO DA MOTA RIBEIRO

GOVERNO DO ESTADO DO AMAZONAS

SECRETARIA DE ESTADO DE PLANEJAMENTO E DESENVOLVIMENTO ECONÔMICO

ÁREA DE INFORMÁTICA

HIRLA MARIA FERNANDES BATISTA

ANDERSON CINTRA SIQUEIRA

SÉRGIO DA SILVA NINA

SUMÁRIO

I – Introdução.

II – Avaliação do Cenário Macroeconômico.

III – Resultados dos Principais Programas do Governo.

IV – Anexo:

- Lei N.º 3.201, art. 9º, inciso II, alíneas “a”, “b” e “c”, incisos III e IV.

I - INTRODUÇÃO

Com a obrigatoriedade de cumprir o disposto no art. 9º da Lei n.º 3.201, de 20 de dezembro de 2007, o presente relatório contempla ações desenvolvidas com fundamento no Plano Plurianual 2008-2011, exercício 2011, por intermédio do qual o Governo do Estado do Amazonas torna público o resultado das ações contidas em seus respectivos programas desenvolvidas no exercício considerado.

A busca pela melhoria da qualidade das políticas públicas e sua efetividade junto à sociedade é um princípio que desafia a gestão pública e evidencia a importância da avaliação da ação governamental. Nesse sentido, os resultados apresentados no Relatório de Avaliação do PPA 2008-2011 devem ser debatidos de modo a permitir o avanço dos preceitos democráticos, na perspectiva de uma nova formulação política e organizacional para o realinhamento dos programas, de modo a permitir maior interação entre o Estado e a Sociedade, posto ser a avaliação um gerador de informações essenciais à tomada de decisão, evidenciando o PPA como uma ferramenta moderna de planejamento.

As avaliações consideram os resultados provenientes da implementação dos programas de cada órgão e incluem demonstrativos físicos e financeiros dos valores referentes às ações desenvolvidas. Nessa perspectiva, o relatório confere maior transparência aos resultados da aplicação dos recursos públicos estaduais, além de facilitar a compreensão e a prestação de contas à sociedade, gerando assim informações para os debates necessários à promoção da melhoria da qualidade da ação pública e de seus resultados para a sociedade amazonense, cumprindo-se, dessa forma, os princípios da transparência das ações do governo.

II – AVALIAÇÃO DO CENÁRIO MACROECONÔMICO

O cenário econômico mundial continua refletindo os problemas econômicos da crise de 2008, principalmente nos países da União Europeia (Portugal, Espanha, Grécia e Itália).

O crescimento econômico dos países mais ricos desacelerou bruscamente entre 2010 e 2011, aponta um levantamento divulgado pela OCDE (Organização para a Cooperação e Desenvolvimento Econômico), como efeito da crise que afeta o bloco europeu.

O produto agregado do chamado G20, grupo que reúne as maiores economias do mundo, progrediu somente 2,8%, ante 5,0% de crescimento registrado em 2010. Seu PIB total cresceu somente 0,7% no trimestre final do ano passado, ante 0,9% no período de agosto a setembro.

O dado agregado, no entanto, oculta uma realidade bastante desigual entre os integrantes desse bloco. Enquanto algumas nações mostraram um crescimento robusto no ano passado, a exemplo da China (9,2%), Índia (7,3%) e Indonésia (6,5%), os EUA expandiram apenas 1,5% no mesmo período.

A União Europeia é outro exemplo forte: segundo a pesquisa dessa organização, o PIB do bloco europeu cresceu apenas 1,5%, após uma expansão de 2% em 2010. O levantamento da OCDE também destaca a situação do Japão, único país entre os 20 mais industrializados a registrar recessão (queda de 0,7% do PIB) no ano passado, ante um incremento de 4,4% no exercício anterior.

O Brasil ocupa uma posição intermediária: se não teve o crescimento impressionante dos países asiáticos no ano passado, teve um desempenho (aumento de 2,7% do PIB) bastante similar ao do Canadá (2,5%), da Austrália (2,2%) e da Alemanha (3%).

O estado do Amazonas apresenta uma economia muito concentrada na indústria e por isso sofre as mesmas pressões econômicas que as grandes potências mundiais, como a Europa, Estados Unidos e Ásia.

Apesar de não haver alcançado resultado excelente como o de 2010, quando a economia amazonense atingiu 9,20% de crescimento, ainda assim o

Estado cresceu mais que a economia nacional, com 4,40% em 2011, conforme gráfico abaixo.

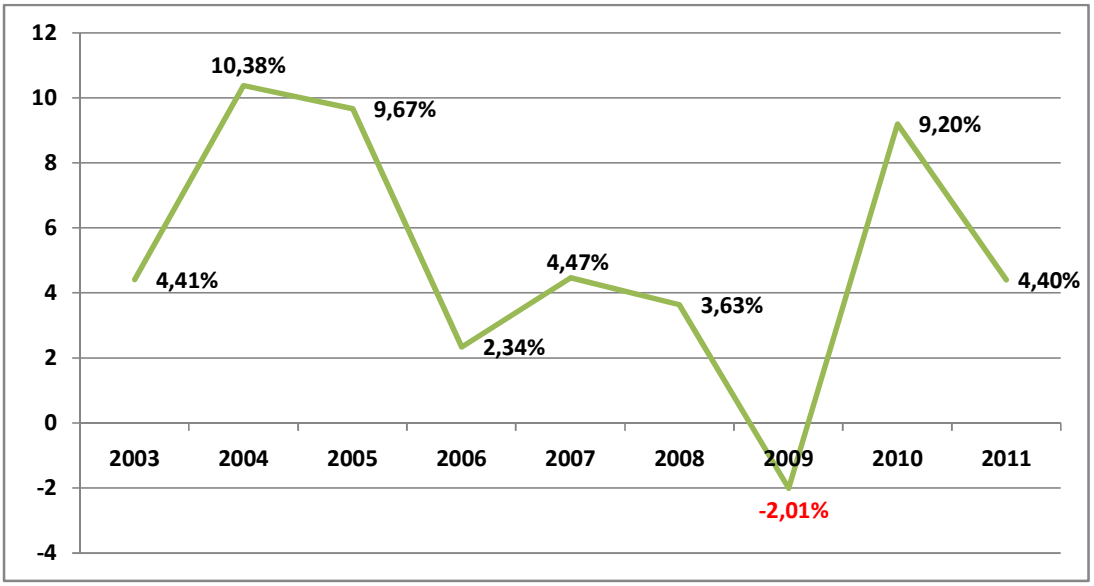

Gráfico 1: Crescimento Econômico do Estado do Amazonas 2003-2011
Fonte: DEPI/IBGE

A continuidade da crise econômica de 2008 ainda assusta grande parte dos investidores locais e internacionais, porém, esse fator não afetará em muito a indústria local, pois ela está amparada pelos seus incentivos fiscais. Outro fator importante é a posição da economia brasileira frente aos demais países em crise, pois o Brasil apresenta certa estabilidade econômica e o risco país está dentro do nível aceitável.

O "Risco País" [1], ficando entre os 150 a 250 pontos, também passa a ser um fator a favor da economia Nacional e Regional, pois os investidores estrangeiros estarão dispostos a colocar seu capital no Brasil e que certamente são alocados para Unidades da Federação Brasileira. Isso é importante para a economia amazonense, porque grande parte dos investimentos do Polo Industrial de Manaus – PIM vem de capital estrangeiro.

[1] A expressão "risco país" entrou para a linguagem cotidiana do noticiário econômico, principalmente em países que vivem em clima de instabilidade, como o Brasil e a Argentina. O "risco país" é um indicador que tenta determinar o grau de instabilidade econômica de cada país. Desta forma, se tornou decisivo para o futuro imediato dos países emergentes.
O índice é calculado em pontos básicos, onde cada ponto corresponde 0,01 ponto percentual de prêmio acima do rendimento dos papéis da dívida dos EUA. Se o risco país do Brasil for 200, por exemplo, isso significa que os estrangeiros "merecem" um prêmio de 2 pontos percentuais de rendimento acima do que paga um igual papel americano.

A economia no estado do Amazonas em 2011 apresentou resultados positivos em alguns segmentos e negativos em outros, porém, conseguiu se sobressair frente aos grandes problemas econômicos mundiais.

A análise da economia amazonense no ano de 2011 pode ser vista em três etapas: o comportamento do Setor na Industrial; comportamento do Setor de Serviços; e comportamento do Setor Agropecuário.

SETOR INDUSTRIAL

A produção industrial do Amazonas é o segmento mais importante da economia do Estado e representa 41,50%, sendo que a Indústria de Transformação (Polo Industrial de Manaus – PIM) representa 32% desse total.

Atualmente, dentro do setor industrial, a construção civil é a atividade que vem apresentando crescimento, com uma participação de 6,03%, a melhor da série, desde que foi iniciada a nova base das Contas Regionais do Brasil[2] em 2002.

INDÚSTRIA DE TRANSFORMAÇÃO

A Indústria de Transformação representa a maior força econômica do Estado frente às demais atividades econômicas que compõem as Contas Regionais. Na balança comercial do Estado, representa 99% das exportações e importações, e no comércio interestadual, sua participação também é alta. Apesar da crise econômica que os países vêm enfrentando desde 2008, o modelo Zona Franca de Manaus – ZFM tem se mantido e criado novas expectativas para o futuro, porém, deve haver por parte do Governo Federal políticas econômicas que permitam uma competitividade sadia entre o modelo e os produtos advindos da China, que nos últimos dois ou três anos vem prejudicando o Polo Industrial de Manaus – PIM. Essa concorrência desleal é prejudicial ao modelo e ao desenvolvimento econômico-social do estado do Amazonas.

---

[2] Calcula a renda interna (Produto Interno Bruto) de todas as unidades da federação sob a coordenação do IBGE. Fornece informações sobre o valor da produção, consumo intermediário e valor adicionado das atividades econômicas dos estados, além do produto interno bruto *per capita* e produto interno bruto a preço de mercado. A metodologia adotada é compatível com a do Sistema de Contas Nacionais do Brasil, implementada pelo IBGE a partir das recomendações feitas pelas Nações Unidas, e comparável entre todas as unidades da federação.

No índice para o fechamento de 2011, a produção industrial no âmbito regional mostrou taxas positivas em nove dos quatorze locais pesquisados, com destaque para o estado do Paraná (7,0%), Espírito Santo (6,8%), Goiás (6,2%) e Amazonas (4,0%) que assinalaram as expansões mais acentuadas. Pará (2,7%) e Rio Grande do Sul (2,0%) também apontaram um crescimento acima do total nacional (0,3%), enquanto Minas Gerais (0,3%), Rio de Janeiro (0,3%) e São Paulo (0,2%) completaram o conjunto de locais com taxas positivas em 2011.

No desempenho positivo desses Estados, observa-se a maior presença de segmentos articulados à produção de bens de capital (para transporte, construção e para fins industriais) e de bens de consumo duráveis (motocicletas e relógios), além dos avanços nos setores extrativos, farmacêuticos e de minerais não metálicos. O estado do Amazonas em 2011 foi a quarta economia em crescimento industrial, conforme Gráfico abaixo:

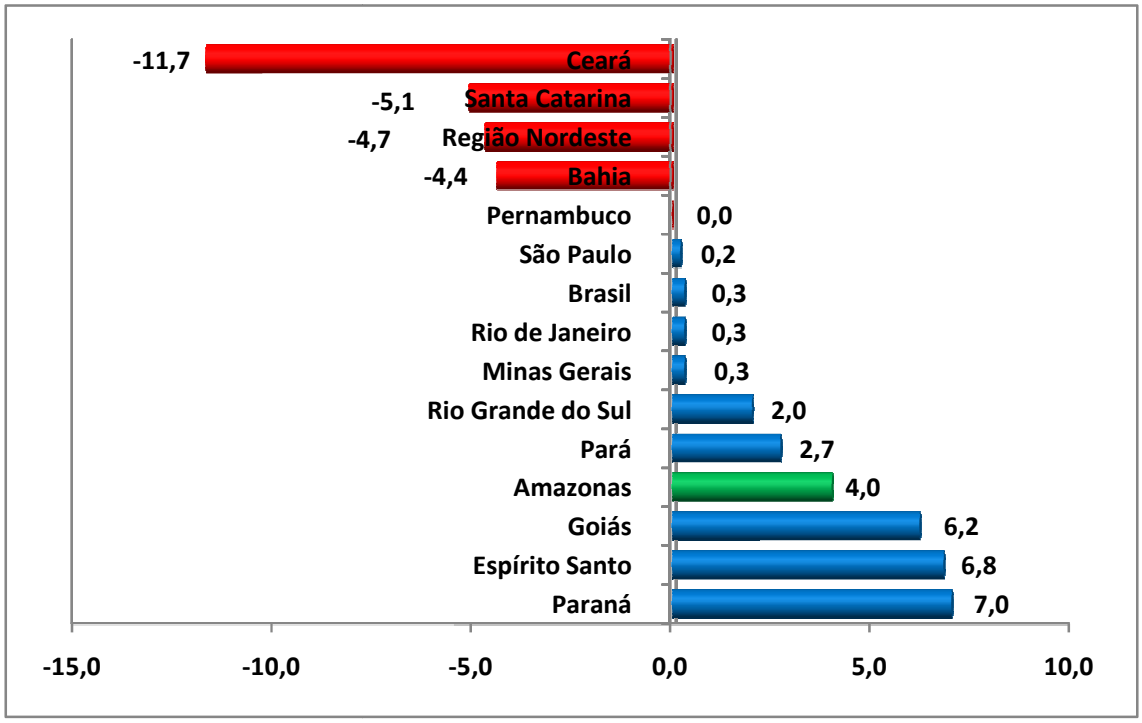

Gráfico 2: Crescimento Industrial por Unidade da Federação acumulado em 12 meses – 2011
Fonte: IBGE, Diretoria de Pesquisas, Coordenação de Indústria/DEPI
* Série com ajuste sazonal

No corte trimestral, a produção industrial amazonense, ao avançar 6,8% no quarto trimestre de 2011, mostrou ligeira redução no ritmo de crescimento frente ao índice do terceiro trimestre do ano (8,4%), ambas as comparações contra iguais

períodos do ano anterior. Vale destacar que esses dois trimestres apontaram resultados mais intensos que os verificados nos dois primeiros trimestres de 2011: 1º trimestre (-2,5%) e 2º trimestre (3,1%). A perda de dinamismo entre o terceiro e quarto trimestres de 2011 foi verificada em sete dos onze setores pesquisados, com destaque para material eletrônico, aparelhos e equipamentos de comunicações (de 11,2% para -1,4%), equipamentos médico-hospitalares, ópticos e outros (de 21,3% para -7,7%), e máquinas e equipamentos (de 23,5% para 3,1%). Por outro lado, o principal ganho entre os dois períodos foi observado na atividade de alimentos e bebidas (de 1,3% para 20,5%), conforme Gráfico 3 a seguir:

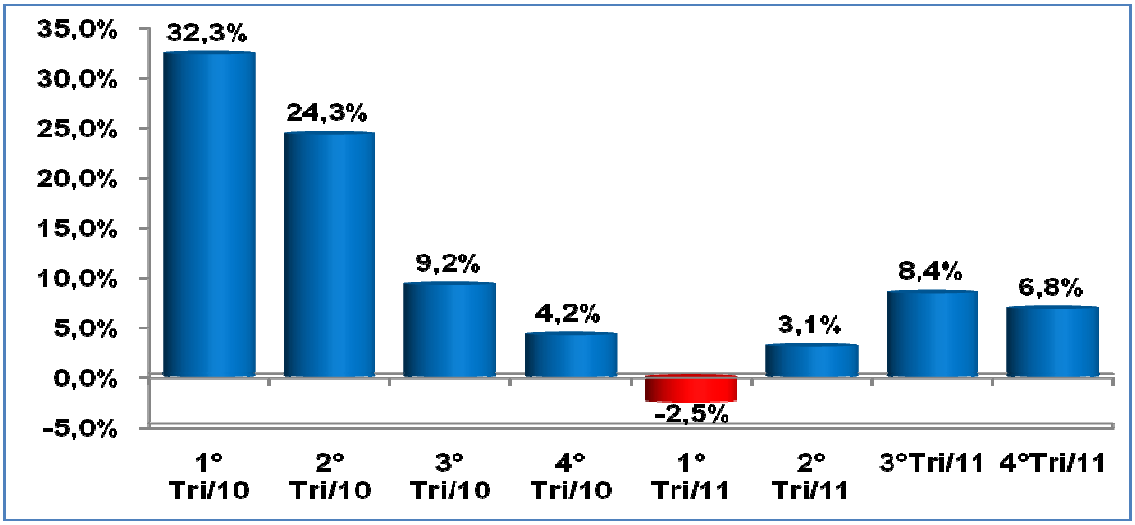

Gráfico 3: Produção Industrial – Amazonas - Índice Trimestral
Fonte: IBGE, Diretoria de Pesquisas, Coordenação de Indústria/DEPI
(Base: Igual período do ano anterior)

No índice acumulado de 2011, observa-se a expansão de 4,0% no setor industrial do Amazonas, com perfil generalizado de crescimento atingindo dez dos onze setores investigados. As contribuições positivas mais significativas sobre a média global vieram dos ramos de outros equipamentos de transporte (16,4%) e equipamentos médico-hospitalares, ópticos e outros (25,8%), impulsionados pelos avanços na fabricação de motocicletas e relógios de pulso, respectivamente. Vale citar também os resultados positivos observados em máquinas e equipamentos (10,3%) e em refino de petróleo e produção de álcool (7,9%), influenciados pelos itens fornos de microondas, no primeiro ramo, e de gasolina automotiva, no segundo. Por outro lado, o impacto negativo foi verificado no setor de alimentos e

bebidas (-6,8%), pressionado em grande parte pela menor fabricação de preparações em xarope e em pó para elaboração de bebidas.

O valor dos projetos de investimentos do estado do Amazonas, no triênio 2009-2011, atingiu seu maior valor - R$ 4,71 bilhões em 2011, representando um crescimento de 0,55 % em relação a 2010. Esse resultado foi inferior ao alcançado em 2010, na comparação com 2009, quando o valor percentual foi de 29,90%. Ressalta-se que 2009 foi um ano atípico, pois nem todos os anos irão ocorrer crises dessa natureza. Embora o ano de 2011 tenha apresentado um crescimento ínfimo, não significa dizer que o Estado tenha estagnado seus investimentos. Porém, se a crise econômica persistir, talvez possa haver um ano de 2012 com investimentos abaixo do esperado. Abaixo, segue Gráfico 4 com esses resultados:

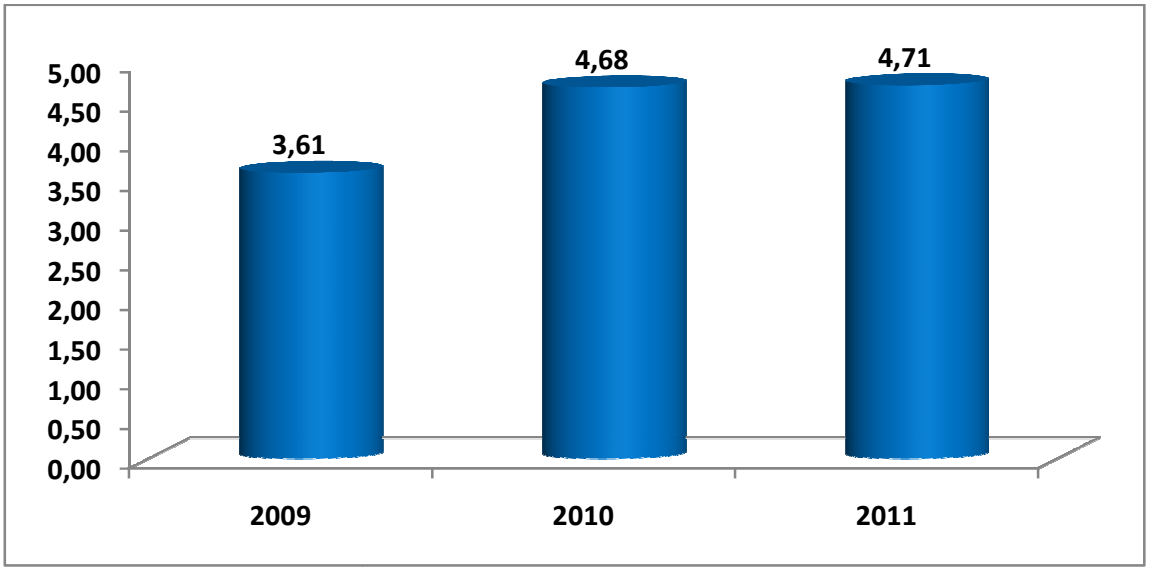

Gráfico 4: Evolução do Valor de Projetos Investidos - 2009-2011
Fonte: CODAM/SEPLAN/AM.

A produção de Gás Natural do Amazonas em 2011 registrou crescimento de 7,86% na comparação com 2010. O mês de outubro de 2011 representou o maior crescimento na produção de gás natural, com 23,45% na comparação com o mesmo mês do ano anterior. O menor resultado na comparação com o mês do ano anterior foi janeiro de 2011, onde o crescimento foi de apenas 3,50%. A produção média de gás natural nos últimos cinco anos foi de 3.815.607,5 mil m³.

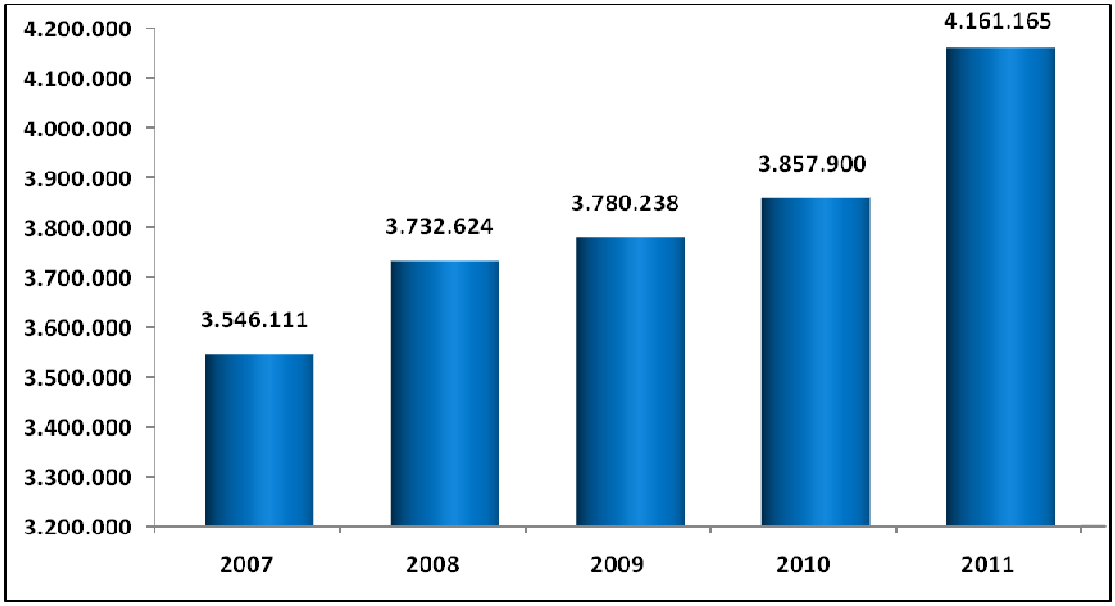

Gráfico 5: Produção Mensal de Gás Natural do Amazonas em m³ – 2007-2011
Fonte: Agência Nacional do Petróleo (ANP).
Nota: Produção em 1.000 m³

Balança Comercial do Estado

A Balança Comercial do estado do Amazonas registrou valores de exportação e importação no ano de 2011 na ordem de US$ F.O.B. 914 milhões e US$ F.O.B. 12,7 bilhões, respectivamente. Na comparação de 2011 contra 2010 observou-se uma redução de US$ F.O.B. -205 milhões nas exportações, correspondendo a uma queda de -18,33%. O valor do *déficit* de 2011 fechou com US$ F.O.B. -11,8 bilhões, valor acima do *déficit* de 2010, que ficou na casa dos US$ F.O.B. -9,9 bilhões, correspondendo a um aumento de 18,92%.Ver no Gráfico 6.

O melhor resultado alcançado para as exportações entre os meses de 2011 foi dezembro, com US$ F.O.B. 90,5 milhões, porém, se comparado a dezembro de 2010, apresentou queda de -0,51%. Enquanto que, para as importações, o melhor resultado ocorreu em julho com US$ F.O.B. 1,28 bilhão, apresentando alta de 15,56% na comparação com 2010.

Dentre os meses com pior resultado, destaca-se abril, que encerrou o período com US$ F.O.B. 51,4 milhões, apresentando variação negativa de - 51,57% em relação às exportações de abril de 2010.

Entre os principais países que mais contribuíram para o destino das exportações do Amazonas em 2011, destacam-se: Argentina, com participação de 30,07%, Colômbia com 11,35%, Venezuela com 9,54%, e Alemanha com 5,62%. Em relação aos principais blocos econômicos de destino, destaque para: ALADI, com participação no ano de 36,45%, e o MERCOSUL, com 34,56%.

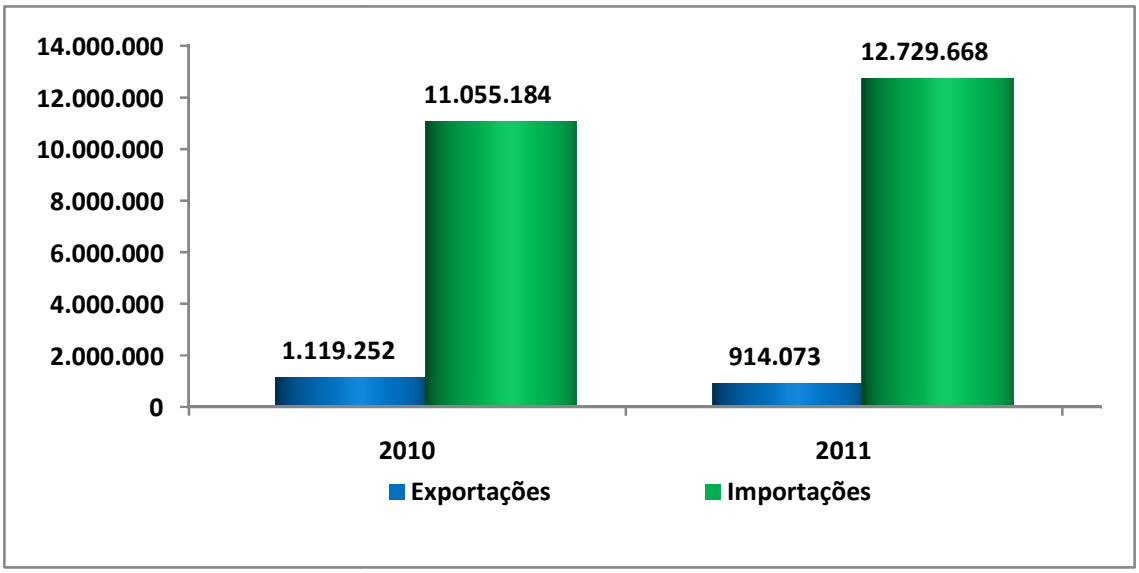

Gráfico 6: Balança Comercial do Amazonas – 2010-2011
Fonte: MDIC/SECEX
Nota: Valores em US$ F.O.B.1.000

Na comparação entre 2010 e 2011, as exportações de produtos básicos cresceram 42,89%, os semimanufaturados, 25,69%, e queda de - 20,74% para os manufaturados. A participação maior continua sendo os produtos manufaturados, conforme Gráfico 7.

Dos produtos exportados em 2011, os preparos para a elaboração de bebidas, motocicletas, terminais portáteis para telefonia celular e aparelhos de barbear aparecem entre os dez principais, registrando variações de 1,83%, 22,90%, - 69,61% e 32,17%, respectivamente.

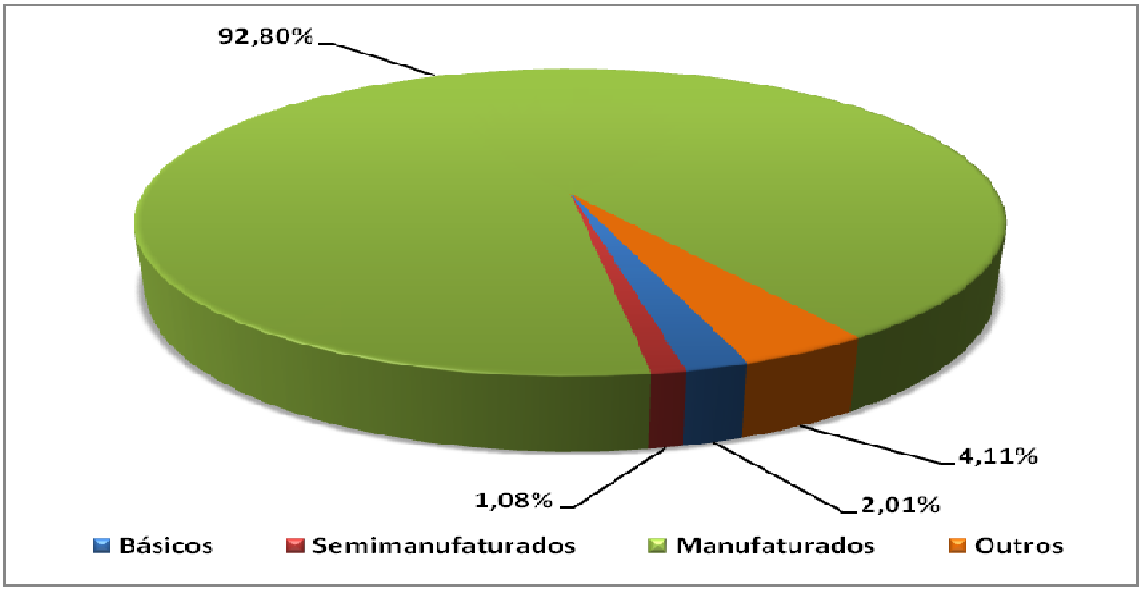

Gráfico 7: Participação por Fator Agregado das Exportações em 2011
Fonte: MDIC/SECEX

No âmbito das importações, observou-se crescimento de 37,08%; 31,59% e 14,41%; respectivamente, para os produtos básicos, semimanufaturados e manufaturados, na comparação entre 2010 e 2011. A maior participação dos fatores agregados nas importações continua sendo os produtos manufaturados, conforme Gráfico 8:

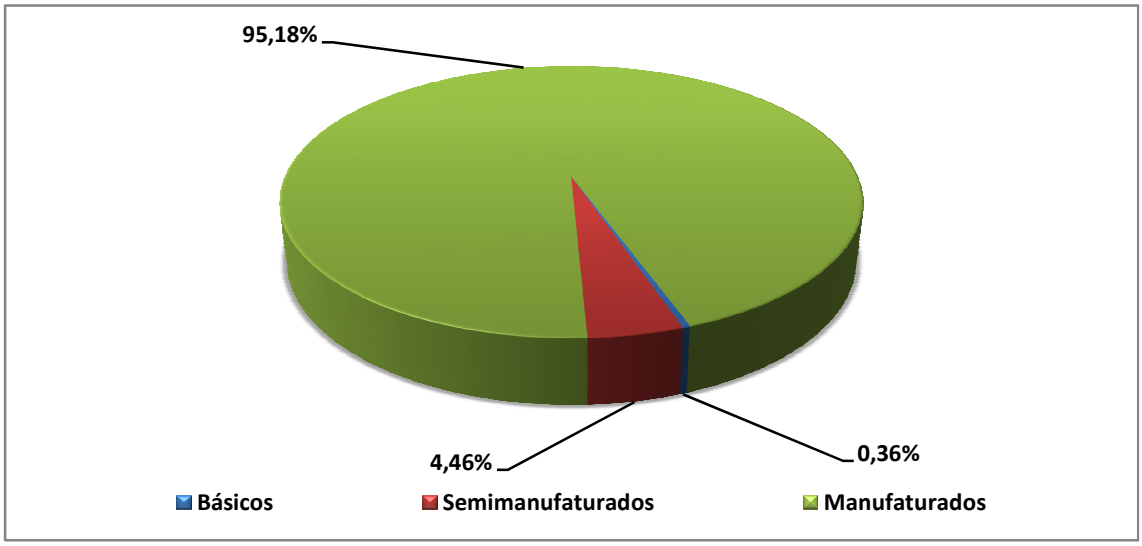

Gráfico 8: Participação por Fator Agregado das Exportações em 2011
Fonte: MDIC/SECEX

Seguem, como principais produtos importados, partes para aparelhos receptores de televisão, óleo diesel e partes e acessórios para motocicletas, que registraram em 2011 variações de 5,13%; 123,48% e 65,01%, respectivamente.

Entre os principais países e blocos econômicos de origem das importações, a China aparece como o principal país, com participação no ano de 32,90%, seguida por Coreia do Sul, com 15%, Japão com 11,59%, e os Estados Unidos, com 10,85%. Já em relação aos blocos econômicos, a Ásia continua sendo o principal, com participação de 77,19%.

A média mensal das exportações em 2011 ficou em torno de US$ F.O.B. 76,2 milhões. Os meses que compreendem o segundo semestre de 2011 ultrapassaram a média, com destaque para dezembro, que apresentou um faturamento de US$ F.O.B. 90,5 milhões, o mais alto do semestre, seguido pelo mês de julho, que registrou o segundo maior faturamento, com US$ F.O.B. 83,6 milhões. O primeiro semestre seguiu com baixo faturamento para as exportações, registrando o mês de abril o menor faturamento do ano - US$ F.O.B. 51,4 milhões.

SETOR AGROPECUÁRIO

O comportamento de setor agropecuário em 2011 apresentou uma pequena evolução na produção de grãos (soja, milho, feijão e arroz). A meta atingida para o atendimento aos produtores em 2011 foi de apenas 31,9% do objetivo proposto. Quanto à área assistida para as culturas acima referenciadas, apresentou uma evolução de 25,9% da meta proposta.

Nas culturas industriais (mandioca, cana-de-açúcar, guaraná, caju, pupunha/palmito, café, urucum, juta, malva, pimenta-do-reino, cacau e seringueira) o número de produtores atendidos foi de 54,9%, enquanto a área assistida foi de 56,4%.

Na fruticultura (abacaxi, laranja, limão, tangerina, cupuaçu, mamão, banana, coco, maracujá, pupunha/fruto, açaí e graviola), o número de produtores atingidos foi de 50,9%, enquanto a área (ha) trabalhada foi de 55,1%.

As hortaliças apresentaram o seguinte comportamento: produtores assistidos 40% e área monitorada 53,05%.

No sistema agroflorestal e extrativismo, foram atendidos 35,5% dos produtores previstos para 2011 e a área assistida foi de 46,3%.

Na atividade de bovinocultura de corte, a quantidade de produtores atingidos foi de 79% e o número de animais assistidos foi de 93%. Na bubalinocultura, os produtores e números de animais tiveram um desempenho de 67,5% e 85,8%, respectivamente.

Na aquicultura, o número de produtores assistidos foi de 64% da meta proposta. A barragem, em termos de área construída, foi de 61,1% tanques-rede; o atingimento da meta foi de apenas 10,8% e a produção de carne de pescado foi de 25,4% da meta proposta.

Na atividade de pastagem/campineira estavam previstos 1.275.663 ha na criação e manutenção, mas a meta atingida foi de apenas 58,3%.

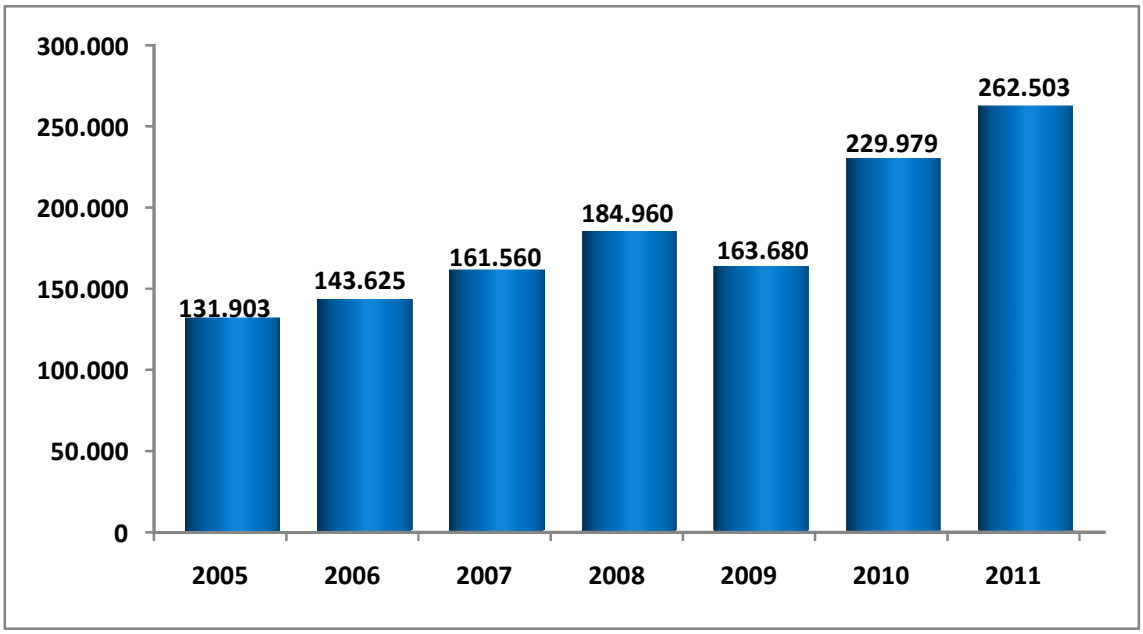

Gráfico 9: Total de Admissões do Emprego Formal do Amazonas 2005-2011
Fonte: MTE/CAGED/SEPLAN/DEPI
* A variação mensal do emprego toma como referência o estoque do mês anterior.
** Resultados acrescidos dos ajustes e a variação relativa toma como referência o estoque do mesmo mês do ano anterior, com ajustes.

EMPREGOS

Em 2011, considerando a série ajustada que incorpora as informações declaradas fora do prazo, foram criados 45.186 empregos celetistas. Em números absolutos, esse resultado foi o segundo da região Norte. O estado do Pará obteve o melhor comportamento da região (+51.493 postos). Tal expansão decorreu do

crescimento do emprego, principalmente no setor da Indústria de Transformação (+18.374 postos), de Serviços (+12.608 postos), da Construção Civil (+6.638 postos) e do Comércio (+6.442 postos).

Em dezembro, por razões sazonais que marcam a série do Cadastro Geral de Empregados e Desempregados - CAGED (entressafra agrícola, férias escolares, período de chuvas, esgotamento da bolha de consumo no final do ano), verificou-se um declínio de 1,42% no nível de emprego ou -6.147 postos de trabalho.

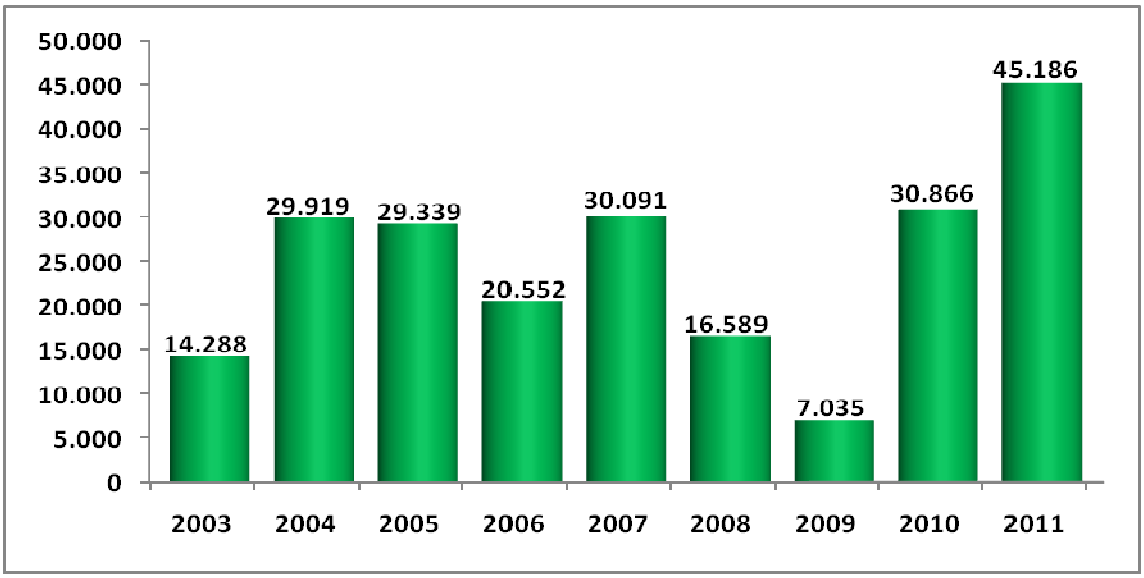

Gráfico 10: Saldo Ajustado - Período 2003-2011
Fonte: CAGED Lei 4.923/65

O emprego formal do estado do Amazonas obteve crescimento de 46,4% no saldo ajustado no período de 2011 contra 2010, sendo que a Indústria de Transformação foi a que mais gerou emprego em 2011, representando 40,7% do total do saldo, seguida da Construção Civil, com 14,7%, e do Comércio, com 14,3%. A menor participação na geração de emprego ficou com a Administração pública, com 0,31%; seguida dos Serviços Industriais de Utilidade Pública – SIUP, com 56% de participação. A tabela 1 apresenta os valores absolutos do saldo geral de emprego.

A taxa de desemprego no Brasil ficou em 7,65%, enquanto que a região Norte ficou com 8,73%. O estado do Amazonas apresentou taxa de desemprego acima da taxa do Brasil, com 9,73%, e a capital amazonense, Manaus, com um

resultado ainda maior em relação ao Estado, com 11,11%. Isto porque a concentração de emprego está na Capital.

SETORES DE ATIVIDADE ECONÔMICA	VARIAÇÃO ABSOLUTA
	2011
Extrativa Mineral	345
Indústria de Transformação	18.374
SIUP	255
Construção Civil	6.638
Comércio	6.442
Serviços	12.608
Administração Pública	142
Agropecuária	382
Total	**45.186**

Tabela 1: Saldo do Emprego Formal por Atividade - 2011
Fonte: CAGED Lei 4.923/65
Nota: No cálculo do saldo acumulado de 2011 estão considerados os dados de declarações recebidas fora do prazo de janeiro a novembro de 2011.

RANKING	MUNICÍPIO	2010	2011	Δ%	RANKING	MUNICÍPIO	2010	2011	Δ%
1º	MANAUS	27.451	39.708	44,7%	32º	JAPURÁ	2	3	50,0%
2º	ITAPIRANGA	387	1.257	224,8%	33º	NOVA OLINDA DO NORTE	-7	3	-142,9%
3º	ITACOATIARA	340	1.070	214,7%	34º	NOVO AIRÃO	-25	3	-112,0%
4º	PRESIDENTE FIGUEIREDO	228	612	168,4%	35º	ATALAIA DO NORTE	2	2	0,0%
5º	COARI	266	499	87,6%	36º	CAAPIRANGA	0	2	-
6º	PARINTINS	181	387	113,8%	37º	CODAJÁS	-1	2	-300,0%
7º	TEFÉ	208	344	65,4%	38º	TAPAUÁ	2	2	0,0%
8º	MANACAPURU	551	300	-45,6%	39º	URUCARÁ	9	2	-77,8%
9º	IRANDUBA	402	262	-34,8%	40º	ANAMÃ	0	1	-
10º	BOCA DO ACRE	-4	135	-3475,0%	41º	BARCELOS	-2	1	-150,0%
11º	RIO PRETO DA EVA	91	114	25,3%	42º	BERURI	-9	1	-111,1%
12º	MANICORÉ	60	97	61,7%	43º	ALVARÃES	-1	0	-100,0%
13º	TABATINGA	170	76	-55,3%	44º	ANORI	12	0	-100,0%
14º	CAREIRO	27	72	166,7%	45º	BOA VISTA DO RAMOS	2	0	-100,0%
15º	SAO GABRIEL DA CACHOEIRA	62	61	-1,6%	46º	ENVIRA	9	0	-100,0%
16º	MAUÉS	154	55	-64,3%	47º	PAUINI	0	0	-
17º	BENJAMIN CONSTANT	3	52	1633,3%	48º	SANTA ISABEL DO RIO NEGRO	1	0	-100,0%
18º	APUÍ	36	41	13,9%	49º	AMATURÁ	0	-1	-
19º	URUCURITUBA	3	19	533,3%	50º	FONTE BOA	27	-1	-103,7%
20º	AUTAZES	28	18	-35,7%	51º	JURUÁ	1	-1	-200,0%
21º	BARREIRINHA	4	17	325,0%	52º	MANAQUIRI	-2	-1	-50,0%
22º	BORBA	1	16	1500,0%	53º	MARAÃ	0	-1	-
23º	JUTAÍ	-2	16	-900,0%	54º	TONANTINS	1	-1	-200,0%
24º	NHAMUNDÁ	17	13	-23,5%	55º	CAREIRO DA VÁRZEA	-7	-2	-71,4%
25º	NOVO ARIPUANÃ	5	11	120,0%	56º	SAO PAULO DE OLIVENÇA	0	-5	-
26º	CARAUARI	-2	6	-400,0%	57º	SILVES	3	-7	-333,3%
27º	GUAJARÁ	-5	5	-200,0%	58º	LÁBREA	23	-10	-143,5%
28º	UARINI	0	5	-	59º	SANTO ANTONIO DO IÇÁ	3	-13	-533,3%
29º	CANUTAMA	-3	4	-233,3%	60º	SÃO SEBASTIÃO DO UATUMÃ	-2	-15	650,0%
30º	ITAMARATI	0	4	-	61º	EIRUNEPÉ	51	-17	-133,3%
31º	IPIXUNA	0	3	-	62º	HUMAITÁ	115	-40	-134,8%

Quadro 01: Ranking e Variação do Saldo do Emprego Formal por Município 2011/2010
Fonte: CAGED - LEI 4923/65 – MTE.
Ajustes recebidos de janeiro a dezembro de cada ano, relativo aos meses de janeiro a novembro.

A arrecadação de ICMS do Estado em 2011 apresentou dados negativos em relação a 2010, durante o triênio de abril, maio e junho, no entanto, logo se recuperou, conforme Gráfico 11.

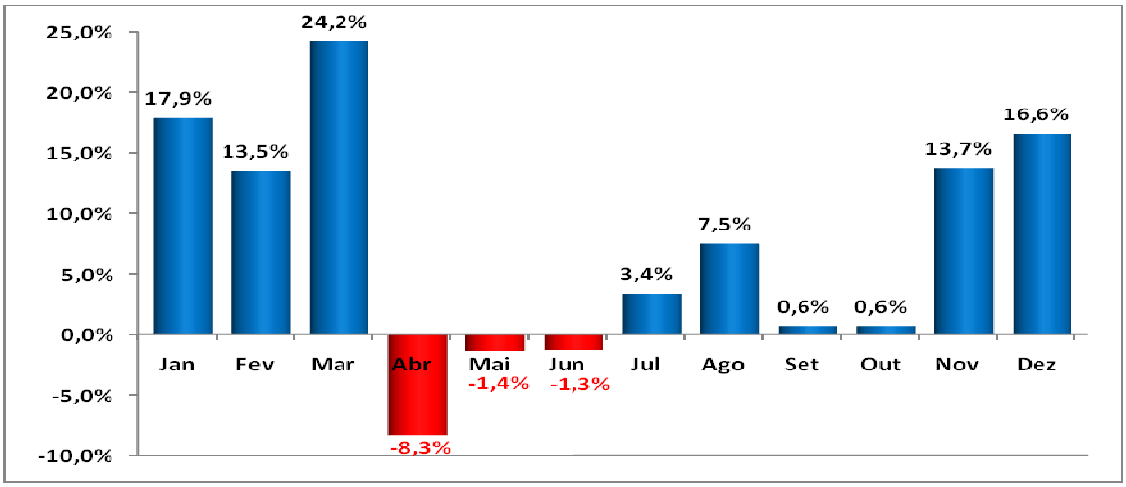

Gráfico 11: Variação Percentual da Arrecadação de ICMS do Estado do Amazonas em 2011/2010.
Fonte: SEFAZ/SEPLAN/DEPI

A economia amazonense, no pós-crise de 2008/2009, obteve um crescimento econômico bastante expressivo, entretanto, ao final de 2011 começou a apresentar queda em alguns segmentos importantes, como na Indústria de Transformação, em decorrência do agravamento da crise econômica na União Europeia. Esse agravamento da crise europeia irá atingir a economia mundial, gerando um desaquecimento econômico, principalmente na produtividade global. Significa dizer que os modelos econômicos, como a Zona Franca de Manaus – ZFM serão atingidos, independente de quaisquer políticas governamentais locais, pois a maior parte dos investimentos das multinacionais está alocada no mercado de capitais.

No início de 2012 o Brasil já começou a sentir esses efeitos negativos, e o estado do Amazonas também, mas não é motivo para que grande parte dessas empresas localizadas no Polo Industrial de Manaus entre em desespero econômico, pois o Brasil é considerado um dos países onde o risco econômico está dentro de um nível aceitável.

Pode-se dizer, portanto, que a economia amazonense em 2011 foi positiva no cômputo geral, pois apresentou um crescimento de 4,40% em relação ao ano de 2010.

III – RESULTADOS DOS PRINCIPAIS PROGRAMAS DE GOVERNO

EDUCAÇÃO

EDUCAÇÃO BÁSICA

PROGRAMA	EXECUÇÃO FINANCEIRA (R$ 1,00)		
	Autorizado	Realizado	Execução (%)
ACESSO ESCOLAR E MELHORIA DO ESPAÇO FÍSICO	251.453.763	156.632.139	62,29

Principais Realizações

Ampliação, Reforma e Reequipamento de Escolas e Quadras do Ensino Fundamental

Estado

Atendimento a 26 escolas com a aquisição de mobiliário e literatura para as escolas estaduais da capital e interior do Estado, com o investimento de R$ 6.235.310,00.

Região do Baixo Amazonas

No município de Parintins, foram realizados os serviços relativos à reforma da Escolas Estaduais Don Gino Malvestio, Ryota Oyama e Irmã Sá, além de serviços de engenharia para a construção do Centro Educacional de Tempo Integral - CETI. Investimento: R$ 538.898,00.

Região do Madeira

Serviços de engenharia relativos à construção do Ginásio Poliesportivo Coberto e reforma da Escola Estadual Gilberto Mestrinho, no município de Humaitá; e conclusão de uma escola padrão e ginásio, no município de Novo Aripuanã. Recursos: R$ 109.962,00.

Região do Médio Amazonas

Reforma da Escola Estadual Nossa Senhora de Nazaré, no município de Nova Olinda do Norte, com recursos de R$ 85.304,00.

Região do Rio Negro/Solimões

Foram beneficiadas sete escolas nessa Região com recursos de R$ 223.392,00.

Região do Triângulo (Jutaí, Juruá, Solimões)

Essa ação beneficiou seis escolas na região do Triângulo Jutaí, Juruá e Solimões. Recursos: R$ 166.237,00

Região Metropolitana

Recursos no valor de R$ 6.752.892 beneficiaram 59 unidades escolares com os seguintes serviços:

- Reforma, construção e ampliação de escolas, em Manaus;
- Implantação de infraestrutura de tecnologia da informação e comunicação em 12 escolas da rede estadual de educação do Amazonas;
- Construção de escola padrão com 10 salas de aula no município do Careiro da Várzea;

- Aquisição de equipamento de refrigeração, material permanente e equipamento elétrico para atender as escolas estaduais da capital do Amazonas;
- Aquisição de obras para compor o acervo das bibliotecas da rede estadual de ensino.

Ampliação, Reforma e Reequipamento de Escolas e Quadras do Ensino Médio

Estado

Recursos de R$ 4.999.600,00 foram utilizados na aquisição de quadros, com foto oficial do Governador do Estado do Amazonas, para serem afixados nas escolas estaduais da capital e interior do Estado.

Região do Alto Solimões

Investimentos no valor de R$ 1.512.336,00 permitiram a manutenção, reforma e ampliação de três escolas no município de São Paulo de Olivença, e a construção de uma escola padrão com 10 salas de aula e ginásio poliesportivo coberto na Aldeia Ticuna Umariaçu, município de Tabatinga.

Região do Baixo Amazonas

Reforma da Escola Estadual Araújo Filho e Escola Estadual Gentil Belém, no município de Parintins. Investimento: R$ 214.117.

Região do Rio Negro/Solimões

Reforma geral da Escola Estadual Carmina de Castro, no município de Caapiranga. Recursos: R$ 18.801,00.

Região Metropolitana

Reforma de quatro escolas, no município de Manaus, com recursos de R$ 727.390,00.

Construção de Escolas, Quadras e Aquisição de Equipamentos para o Ensino Fundamental

Estado

Investimento de R$ 12.179.988,00 na aquisição de notebooks portáteis para atender a professores da rede municipal da Educação Básica do estado do Amazonas, objetivando a melhoria das atividades pedagógicas.

Região do Alto Juruá

Conclusão das obras de construção de escola rural padrão com 12 salas de aula e ginásio poliesportivo coberto, no município de Carauari. Recursos: R$ 1.152.777,00

Região do Alto Rio Negro

Reforma das Escolas Estaduais São Francisco Sales, Angelina Palheta (prédio e quadra coberta da escola) e João Badaloti (prédio escolar), no município de Barcelos. Investimento: R$ 418.024,00.

Região do Baixo Amazonas

Construção, reforma e ampliação de uma escola em Boa Vista do Ramos; serviços complementares de construção de Escola Padrão com 12 salas de aula, no município de Nhamundá. Investimento: R$ 3.679.796,00.

Região Metropolitana

Foram beneficiadas quatro unidades escolares com obras de construção, reforma e ampliação, em Manaus. Recurso utilizado: R$ 8.229.433,00.

Construção de Escolas, Quadras e Aquisição de Equipamentos para o Ensino Médio

Foram atendidas 545 unidades com recursos no valor de R$ R$ 2.345.075,00, nas seguintes atividades:

- Aquisição de equipamento de processamento de dados para atender o Ensino Presencial com Medição Tecnológica de escolas estaduais da capital e interior do Estado;
- Aquisição de equipamento elétrico e material permanente para atender as escolas estaduais dos municípios de Autazes, São Gabriel da Cachoeira, Benjamin Constant, Parintins, São Paulo de Olivença, Maués, Anamã e Manicoré;
- Aquisição de mobiliário para atender as escolas estaduais na capital e interior do estado do Amazonas;
- Aquisição de equipamento de refrigeração para as escolas estaduais da capital e interior do estado do Amazonas.

Região do Baixo Amazonas

Serviços técnicos de engenharia para a construção do Centro Educacional de Tempo Integral - CETI, no município de Parintins. Total de recursos: R$ 2.979.960.

Região Metropolitana

Com investimentos de R$ 3.360.742,00, foram beneficiadas 259 escolas do Ensino Médio com a aquisição de mobiliário, equipamentos de refrigeração, material permanente e duplicador digital, bem como serviços técnicos de engenharia.

Manutenção do Ensino Fundamental

Estado

A aplicação de recursos na ordem de R$ 38.071.584 possibilitou a manutenção de 544 escolas do Ensino Fundamental do estado do Amazonas.

Região do Baixo Amazonas

Aquisição de Merenda Escolar Regionalizada - PREME - 2011 destinada a alunos das escolas da rede estadual do Ensino Fundamental, no município de Parintins. Recursos: R$ 857.272,00.

Região do Rio Negro/Solimões

Aquisição de Merenda Escolar Regionalizada - PREME - 2011 destinada a alunos do Ensino Fundamental e Médio de escolas da rede estadual de ensino, no município de Caapiranga. Recurso: R$ 70.720,00.

Região do Triângulo (Jutaí, Juruá, Solimões)

Transporte escolar rodoviário e fluvial destinado a alunos do Ensino Básico da zona rural, no município de Alvarães. Recursos: R$ 221.600,00.

Região Metropolitana

Manutenção de 250 unidades com recursos de 11.968.338,00, entre as quais, 237 escolas de Ensino Fundamental e a sede da Seduc, seis Coordenadorias Distritais, o CEPAN, a Central de Matrículas, o Conselho de Educação, o Centro de Mídias e dois Depósitos da Seduc.

Manutenção do Ensino Médio

Estado

Com recursos de R$ 45.943.904,00, foram mantidas 352 escolas da rede estadual de ensino.

Região do Madeira

Construção de ginásio poliesportivo coberto e a reforma da Escola Estadual Gilberto Mestrinho, no município de Humaitá. Recursos utilizados: R$ 56.850,00.

Região Metropolitana

Atendimento a 137 unidades da Seduc com recursos de R$ 4.511.838,00.

PROGRAMA	EXECUÇÃO FINANCEIRA (R$ 1,00)		
	Autorizado	Realizado	Execução (%)
APRENDER PARA A VIDA	217.561.673	120.462.527	55.37

Principais Realizações

Apoio ao Desenvolvimento da Formação Integral do Aluno no Ensino Fundamental

Estado

- Aquisição de cadernos escolares, materiais para compor os kits escolares para o ano letivo de 2012, livros didáticos, acervo bibliográfico, materiais e vestuários esportivos, equipamento de comunicação - aparelho transceptor de *fac-smile* e bens de informática;
- Viabilização do sistema de ensino que disponibiliza material didático a alunos e professores do Ensino Fundamental e Médio da capital e do interior do Amazonas;
- Aquisição de material de expediente e permanente, de mobiliário, aparelho de ar-condicionado, bebedouro de grande porte, entre outros;
- Serviço de transporte escolar rodoviário e fluvial para atendimento a alunos das escolas que participam do projeto de ensino por mediação tecnológica;
- Processamento e manutenção de sistema informatizado de gestão acadêmica - Sigeam *on-line* e serviços gráficos;
- Fornecimento de refeições;
- Reparo e manutenção elétrica;
- Locação de imóvel.

Região do Alto Juruá

Transporte escolar rodoviário e fluvial para 750 alunos das escolas do sistema estadual de ensino, nos municípios de Carauari e Guajará; e reforma geral da Escola Nair Alves, no município de Carauari. Investimento - R$ 387.969,00.

Região do Alto Solimões

Transporte escolar rodoviário e fluvial, beneficiando 1.190 alunos das escolas do sistema estadual de ensino, nos municípios de Amaturá e São Paulo de Olivença. Investimento - R$ 1.272.198,00.

Região do Baixo Amazonas

Transporte escolar fluvial, beneficiando 5.831 alunos nos municípios de Boa Vista do Ramos, Barreirinha e Parintins; reforma e ampliação da Escola Estadual Amazonino Mendes, no município de Boa Vista do Ramos; reforma das Escolas Estaduais Araújo Filho e Gentil Belém, em Parintins; reforma da Escola São José Operário e respectiva construção de quadra coberta poliesportiva, em Parintins. Investimento - R$ 4.393.843,00.

Região do Madeira

Oferta de transporte às escolas da zona rural e comunidades ribeirinhas, beneficiando 779 alunos de Boa Vista do Ramos e Humaitá. Investimento - R$ 963.204,00.

Região do Médio Amazonas

Transporte escolar fluvial e rodoviário para 987 alunos das escolas do sistema estadual, nos municípios de Urucurituba, Maués, Itapiranga, Silves Nova Olinda do Norte e Maués. Investimento - R$1.701.272,00.

Região do Purus

Transporte escolar rodoviário e fluvial de 558 alunos do Ensino Fundamental e Médio das escolas nas zonas rural e urbana do município de Boca do Acre. Investimento - R$ 113.905,00.

Região do Rio Negro/Solimões

Transporte escolar rodoviário e fluvial de 5.923 alunos das escolas do sistema estadual de ensino, nos municípios de Caapiranga, Careiro, Manaquiri, Autazes, Anori, Coari e Anamã. Investimento - R$ 2.390.684,00

Região do Triângulo (Jutaí, Juruá, Solimões)

Transporte escolar fluvial e rodoviário de 581 alunos das escolas da zona rural de Uarini, Juruá e Maraã. Investimento - R$ 288.148,00

Região Metropolitana

A ação beneficiou 66.323 alunos com recursos de R$ 6.301.478, no desenvolvimento das seguintes atividades:

- Aquisição de balança mecânica, transformador de distribuição para atender escola do município do Careiro da Várzea; equipamento de refrigeração para atender as escolas estaduais da capital e interior do Estado;

- Transporte escolar rodoviário e fluvial de alunos da zona rural e urbana do município de Iranduba e Manaus;

- Locação de veículos automotores para atender a Secretaria de Educação na realização das atividades extraclasses, na Capital;

- Serviços de sonorização e iluminação em eventos para atender a 1.303 alunos da escola estadual Alice Salerno Gomes de Lima, no município de Manaus;

- Serviços técnicos de engenharia para executar obras complementares e ampliação de escola padrão com 10 salas de aula e ginásio poliesportivo, em Manaus;

- Fornecimento de refeições, lanches e similares para atender a Escola Estadual Estelita Tapajós, em Manaus;

Apoio ao Desenvolvimento da Formação Integral do Aluno no Ensino Médio

Estado

Ações de apoio ao desenvolvimento da formação, integral possibilitaram o atendimento a 153.052 alunos no Ensino Médio de 352 escolas estaduais do Amazonas. Para tanto, foram utilizados R$ 17.114.702,00 nas seguintes atividades:

- Manutenção do projeto de Ensino Médio Presencial com Mediação Tecnológica para atender 352 escolas do estado do Amazonas;

- Serviço de estágio remunerado de nível médio para atuar nas escolas do programa de estágio no SIGEAM e Projeto Jovem Cidadão do Estado do Amazonas;

- Transporte fluvial para 329 alunos que participam do Ensino Médio com Mediação Tecnológica nas escolas do município de Benjamin Constant; e 390 alunos da zona rural ribeirinha de Anamã;

- Serviço especializado de telecomunicações via satélite que atende ao projeto de Ensino Médio Presencial com Mediação Tecnológica;

- Serviço de aplicação de polimerização de resinas e clareamento odontológico para atender os alunos da CETI Marcantonio Villaça II, em Manaus;

- Aquisição de mobiliário, material de consumo e de expediente para as escolas estaduais e outras unidades da SEDUC localizadas na capital e interior do Estado;

- Instalação e/ou desinstalação de equipamentos para o Centro de Mídias de Educação, no município de Manaus;

- Aquisição de equipamentos para atender os Centros Educacionais de Tempo Integral – CETIs;

- Aquisição de combustível e lubrificante para atender a alunos do sistema estadual de ensino, nos municípios de Maués, Manaquiri, Nhamundá e Carauari.

Região do Baixo Amazonas

Foram beneficiados 505 alunos do Ensino Médio com transporte escolar rodoviário de 400 alunos das escolas do sistema da zona rural e urbana do município de Nhamundá; e transporte escolar rodoviário e fluvial de 105 alunos nas escolas do sistema estadual de ensino da zona rural, no município de Urucará. Investimento - R$ 581.875,00.

Região do Madeira

A construção de ginásio poliesportivo coberto e a reforma da Escola Estadual Gilberto Mestrinho, no município de Humaitá, beneficiaram 382 alunos. Investimento - R$ 401.887,00.

Região do Médio Amazonas

Aquisição de combustível para atender alunos do sistema estadual de ensino das escolas do Ensino Médio Presencial com Mediação Tecnológica, no município de Maués; e reforma da Escola Estadual Abílio Nery, em Nova Olinda do Norte, beneficiando 425 alunos.

Região do Triângulo (Jutaí, Juruá, Solimões)

Foram beneficiados 1.069 alunos do Ensino Médio das escolas do sistema estadual de ensino, zona rural e urbana do município de Fonte Boa; e transporte escolar de 819 alunos das escolas da zona rural e urbana de Tefé. Investimento - R$ 757.200,00.

Região Metropolitana

Com investimentos de R$ 5.684.713,00, foram beneficiados 40.088 alunos do Ensino Médio no desenvolvimento das seguintes atividades:

- Transporte escolar rodoviário e fluvial de 495 alunos das escolas estaduais do município de Rio Preto da Eva; 1.148 alunos de Itacoatiara; 3.445 alunos de Manacapuru;
-
- Aquisição de equipamento elétrico para a Escola Estadual Nossa Senhora do Rosário, em Manacapuru;
- Aquisição de livros para o acervo das bibliotecas da rede estadual de ensino; material permanente para as Escolas Estaduais Almirante Barroso Manaus, Nossa Senhora do Perpétuo Socorro, em Coari, salas de música e dança das Escolas Estaduais de Tempo Integral – CETIs;
- Implantação de laboratórios para funcionamento do sistema eletrônico de avaliação nas dependências da Central de Matrícula, Escola Sólon de Lucena e Centro Cultural Tiago de Melo;
- Aquisição de equipamentos de refrigeração para as escolas estaduais da capital e interior do Estado.

Desenvolvimento da Educação Escolar Indígena - Ensino Fundamental

Estado

A ação beneficiou 3.745 alunos do Ensino Fundamental da Educação Indígena, com recursos no valor de R$ 403.041,00, utilizados nas seguintes atividades:

- Aquisição de materiais elétricos e de consumo para atender escolas estaduais do município de Tabatinga;
- Aquisição de combustível para facilitar o deslocamento de supervisão administrativa e pedagógica do gestor para as salas de extensões do Ensino Médio Indígena, bem como acompanhamento e os preparativos da Provinha Brasil 2011, no município de São Gabriel da Cachoeira;
- Manutenção de três anexos para atender a Escola Estadual Antonio Belchior Cabral, no município de Barreirinha;
- Aquisição de vestuário para atender a Secretaria de Estado para os Povos Indígenas – SEIND, por ocasião de realização de eventos indígenas;
- Manutenção e desenvolvimento do Ensino Profissionalizante das atividades educacionais do Centro de Solidariedade São José (Escola Agrícola Rainha dos Apóstolos);
- Aquisição de material hidráulico para atender as escolas estaduais indígenas do município de Benjamin Constant;
- Aquisição de material de expediente, material de consumo e esportivo para atender as escolas da rede estadual de ensino;

- Aquisição de combustíveis para atender escolas dos municípios de Parintins, Envira, Benjamin Constant;

- Locação de imóvel, no município de Manicoré, para funcionamento das atividades da Escola Estadual Dídimo Mendes Soares, no município de São Gabriel da Cachoeira;
-
- Aquisição de gás para atender as escolas estaduais localizadas no município de Maués;

- Aquisição de gêneros alimentícios referentes ao Programa Nacional de Alimentação Escolar-2011- PENAE, para atender aos alunos das escolas estaduais.

Desenvolvimento da Educação Escolar Indígena - Ensino Médio

Estado

Aquisição de combustível para o deslocamento às escolas estaduais indígenas dos municípios de São Gabriel da Cachoeira e Japurá, bem como a aquisição de vestuário para alunos, por ocasião da realização da III Mostra de Gestão das escolas estaduais do município de Barreirinha. Foram beneficiados 3.190 alunos.

Educação de Jovens e Adultos

Estado

Recursos de R$ 6.697.636,00 beneficiaram 43.762 alunos com as atividades abaixo elencadas:

- Aquisição de material didático-pedagógico para professores e alunos da Educação de Jovens e Adultos do projeto Novo Telecurso, em parceria com a Fundação Roberto Marinho.

- Transporte e alimentação dos alfabetizadores voluntários do interior e capital do Estado, do programa de letramento Reescrevendo o Futuro (Brasil Alfabetizado).

- Curso de técnicas agrícolas para a formação de alunos do Programa Projovem Campo Saberes da Terra, no município de Manicoré e Itacoatiara.

- Transporte, alimentação e hospedagem do instrutor de acompanhamento de estágio supervisionado dos professores indígenas no Magistério Intercultural, nos municípios de Maués, Manacapuru e Manicoré.

- Transporte de educandos pertinentes ao programa Projovem, nos municípios de Itacoatiara, Careiro, Barreirinha, Parintins, Nhamundá, Maués, Boa Vista do Ramos, Urucará, São Sebastião do Uatumã, Tefé, Iranduba e Nova Olinda do Norte.

- Implementação e operacionalização de sistema de ensino a distância para atender a SEDUC na implementação do projeto Telecurso -Telessalas, na modalidade de Educação de Jovens e Adultos, para alunos da capital e interior do estado do Amazonas.

- Formação Continuada para a equipe de formadores da capital do Estado no programa de letramento Reescrevendo o Futuro (Brasil Alfabetizado).

- Acompanhamento técnico-pedagógico dos educandos, no município de Itacoatiara, Barreirinha, Anori, Nhamundá, Maués, Urucará, Sebastião do Uatumã, Tefé Iranduba, Nova Olinda do Norte, Parintins, Boa Vista do Ramos, Novo Aripuanã e Careiro.

- Coordenação e acompanhamento das turmas do Programa Projovem Campo - Saberes da Terra, nos municípios de Itacoatiara, Barreirrinha, Anori, Nhamundá, Maués, Boa Vista do Ramos, Urucará, São Sebastião do Uatumã, Tefé, Iranduba, Nova Olinda do Norte, Novo Aripuanã e Parintins.

- Aquisição de gêneros alimentícios referentes ao Programa Nacional de Alimentação Escolar 2011 - PNAE, para atender aos alunos da Educação Básica.

- Aquisição de camisas para atender as escolas pertencentes à Coordenadoria Distrital.

Região do Rio Negro/Solimões

Aquisição de gêneros alimentícios para atender 496 alunos do programa Projovem Campo - Saberes da Terra, da escola estadual Tancredo Neves, no município de Anamã. Investimento - R$ 27.216,00.

Educação Especial Inclusiva

Estado

Nessa ação, foram investidos R$ 3.881.457,00, beneficiando 1.896 alunos da rede estadual de ensino com os seguintes serviços/atividades:

- Transporte rodoviário para atender 102 alunos da Escola Estadual Manoel Marçal, de Educação Especial;

- Aquisição de material educativo para atender 1.896 alunos de educação especializada do Ensino Fundamental e Médio, na capital e interior do Estado; e material de expediente para atender alunos com deficiência dos Centros de Educação em Tempo Integral; materiais permanentes (notebook, máquina fotográfica e MP4) e outros para atender os alunos do Ensino Fundamental e Médio da Educação Especial da rede de ensino da capital e interior do Estado.

- Manutenção e desenvolvimento do Ensino Fundamental para atendimento a educandos com necessidades especiais da rede pública estadual de ensino.

Região Metropolitana

Recursos de R$ 3.231,00 atenderam 210 alunos com a aquisição de material educativo para a realização do projeto nos Centros de Educação de Tempo Integral com Deficiência, e locação de veículos automotores para atendimento a alunos especiais da Escola Estadual Professor Roberto dos Santos Vieira e Augusto Carneiro dos Santos, em Manaus.

Fortalecimento da Aprendizagem no Ensino Fundamental

Estado

Atendimento de 270.878 alunos, com o investimento de R$ 13.928.044,00, com destaque para as principais atividades:

- Serviços de informática para montar e operar o sistema de matrícula das escolas da capital e interior do Amazonas.

- Fornecimento de alimentação para atender alunos das escolas estaduais de Manaus.

- Locação de imóvel para funcionamento de unidades da Seduc.

- Aquisição de material didático-pedagógico para professores e alunos e material de consumo para atender as escolas da capital e interior do Amazonas.

- Acompanhamento técnico- pedagógico e outros, nos municípios de São Paulo de Olivença, Manacapuru, Parintins, São Gabriel da Cachoeira, Itacoatiara, Manacapuru e Atalaia do Norte.

- Locação de veículos automotores para atender as escolas da Capital na realização das atividades educacionais extraclasses.

- Serviços de manutenção em equipamento odontológico, para atender as escolas de tempo integral.

- Aquisição de instrumentos musicais para atender as necessidades dos Centros Educacionais de Tempo Integral - CETIs, em Manaus.

- Inserção musical de alunos das escolas estaduais de Manaus nas atividades de fanfarra.

- Implementação e operacionalização do Sistema de Ensino a Distância da Seduc na implementação do projeto Telecurso -Telessalas do Ensino Fundamental, na modalidade de Educação de Jovens e Adulto; e Projeto de Educação Básica do Ensino Regular, para o 6º, 7º e 8º anos do Ensino Fundamental Presencial com Medição Tecnológica, em atendimento aos alunos da capital e interior do Amazonas.

- Aquisição de vestuário para atender aos alunos do projeto Rede Cidadã Digital de escolas estaduais da capital e interior do Estado.

- Serviços de treinamento para atender a Seduc com os serviços de pesquisa e avaliação de desempenho educacional do Amazonas - Sadeam - 2011 da rede estadual de ensino.

- Serviços técnico-especializados com vistas à organização e aplicação de provas de concurso público para preenchimento de vagas do quadro de pessoal da Seduc.

- Serviços Gráficos em geral para atender as escolas estaduais e Seduc/sede;

Região do Madeira

Transporte rodoviário para atendimento a 354 alunos da zona rural e ribeirinha das escolas estaduais de Manicoré - R$ 162.498,00.

Região Metropolitana

Atendimento a 66.323 alunos, com o investimento de R$ 4.216.568,00, para o desenvolvimento das seguintes atividades:

- Serviços de logística, englobando organização, implantação de sistema informatizados em gestão de armazéns, WMS, além de todo o processamento físico do recebimento armazenagem, movimentação, expedição e distribuição dos materiais permanentes, insumos, livros didáticos e merenda escolar, para as escolas da rede estadual de ensino.

- Locação do imóvel para o funcionamento de atividades das escolas estaduais de Manaus.

- Reparo e manutenção das escolas estaduais de ensino do estado do Amazonas;

- Limpeza e manutenção de piscina semiolímpica da escola CETI Garcitylzo do Lago e Silva, em Manaus.

- Recuperação da quadra na escola Irmã Adonai Politi, em Manaus.

- Serviços de pintura em escolas estaduais e outras unidades do município de Manaus.

- Reparos e manutenção na instalação elétrica da Escola Estadual José Mota, localizada no município de Manacapuru.

- Serviços de reparos e manutenção na Escola Estadual Luizinha Nascimento, localizada no município de Manaus.

- Serviços de reparos e conservação nas instalações hidrossanitárias da Escola Estadual Sólon de Lucena, no município de Manaus.

- Serviços de marcenaria, com fornecimento de material para atender a Escola Estadual Raimundo Gomes Nogueira (295 carteiras) e a escola estadual Maria da Luz Calderaro (237 carteiras); recuperação de 285 carteiras da Escola Estadual Solón de Lucena e 247 da Escola Estadual Waldocke Frick Lira, fornecimento de material para atender as escolas estaduais Leonila Marinho (248 carteiras) e Escola Estadual Francelina Dantas (283 carteiras), em Manaus.

- Instalação e adequação da rede física para implantação de sistema de informática na Escola Estadual Ernesto Pinho Filho, Escola Estadual Wilma Geber e Laboratório de Informática da Gerência de Ensino de Jovens e Adultos - GEJA, em Manaus.

- Reparos e manutenção no Centro Educacional de Tempo Integral Marcantonio Vilaça II, localizado no município de Manaus.

- Expansão, monitoramento remoto, assistência técnica e manutenção de equipamentos e sistemas computacionais para atender as salas de aulas mediadas do Centro de Mídias de Educação do Amazonas, incluindo reposição de equipamentos e componentes por tecnologia.

- Serviços gráficos para atender as necessidades das escolas estaduais e Seduc/sede.

Fortalecimento da Aprendizagem no Ensino Médio

Estado

Disponibilização de R$ 23.068.783,00 para a realização de atividades que atenderam 153.052 alunos do Ensino Médio, dentre as quais se registram:

- Fornecimento de refeições para atender 412 alunos da Escola Estadual Tempo Integral Roxana Pereira Bonesse, em Manaus.

- Formação continuada da equipe de formadores da capital do Estado do programa de letramento Reescrevendo o Futuro (Brasil Alfabetizado);

- Manutenção do projeto de Ensino Médio Presencial com Mediação Tecnológica, para atender as escolas das comunidades rurais contempladas na expansão do Ensino Presencial com Medição Tecnológica.

- Realização de oficinas de elaboração de itens, distribuição de simulados, elaboração de banco de itens e criação do sistema WEB e outros serviços, com foco no Exame Nacional do Ensino Médio.

- Serviços de processamento de dados nas salas de aulas mediadas do Centro de Mídias, com reposição de equipamentos e componentes sobressalentes para a execução do projeto de Ensino Presencial Mediado por Tecnologia.

- Reparo e manutenção das Escolas Estaduais Antonio Encarnação, em Manaus, e Irmã Inês Penha, no município de São Gabriel da Cachoeira.

- Locação do imóvel no município de Manaus, para funcionamento das atividades da Escola Estadual Ângelo Ramazzotti.

- Serviços de pintura na Escola Estadual Armando Kettile, no município de Urucurituba; Amaturá, em Amaturá; São Francisco, em Jutaí; e Nossa Senhora da Assunção, em São Paulo de Olivença.

- Construção em concreto de reservatório de água na Escola Estadual Governador Gilberto Mestrinho, Eduardo Sá, Corintho Borges Façanha, Professora Isidoro Gonçalves de Souza, Alcijana Queiroz e Antídio Borges Façanha, em Tefé.

- Transporte escolar fluvial para atendimento a alunos do projeto Ensino Médio Presencial com Medição Tecnológica da zona rural de Manaus.

- Implantação de software com instalação, manutenção e suporte técnico para atender a Coordenadoria do Centro de Mídias, no município de Manaus.

- Realização do curso técnico Agente Comunitário Indígena de Saúde para fortalecer a interculturalidade e a identidade étnica cultural do povo indígena da região do Alto Rio Negro, no estado do Amazonas.

- Aquisição de livros didáticos para alunos e professores do Ensino Fundamental e Médio da rede estadual de ensino, para serem utilizados no Projeto Igarité (novo telecurso), em parceria com a Fundação Roberto Marinho; e livros didáticos para alunos e professores do Ensino Médio Presencial com Medição Tecnológica da rede estadual de ensino.

- Aquisição de gêneros alimentícios relativos ao Programa Nacional de Alimentação Escolar-2011 – PNAE, para atender a alunos do Ensino Fundamental, Médio e Educação Especial; Educação Infantil e Educação de Jovens e Adultos.

- Serviços de logística reversa (organização, implantação de sistema informatizado em gestão de armazéns, WMS, recebimento, armazenagem, movimentação, expedição e distribuição dos materiais da Seduc.

- Transporte fluvial para atendimento a alunos de escolas estaduais do Ensino Médio com Mediação Tecnológica, no município de Benjamin Constant.

- Fornecimento de refeições e similares para atender aos alunos das Escolas Estaduais de Tempo Integral Dom Pedro II, Castelo Branco, Senador João Bosco e Profª. Sebastiana Braga, no município de Manaus.

- Expansão, monitoramento remoto, assistência técnica e manutenção de equipamentos e sistemas computacionais para atender o Centro de Mídias de Educação do Amazonas, incluindo reposição de equipamentos e componentes por tecnologia.

Região do Alto Rio Negro

Transporte escolar rodoviário e fluvial, beneficiando 701 alunos das escolas da zona rural e urbana do município de Barcelos - R$ 560.800,00.

Região do Madeira

Transporte escolar fluvial para 708 alunos do projeto de Ensino com Medição Tecnológica das escolas estaduais do município de Manicoré - R$ 50.000,00.

Região Metropolitana

Atendimento a 40.088 alunos com recursos de R$ 3.281.629, nas seguintes atividades:

- Transporte escolar rodoviário de 378 alunos das escolas do Sistema Estadual de Ensino, no município de Presidente Figueiredo, e 2.449 alunos, no Careiro da Várzea; e veículos automotores para atendimento à Seduc/Sede, por ocasião da realização Semana Nacional de Ciência e Tecnologia.

- Serviço de logística reversa (organização, implantação de sistema informatizado em gestão de armazéns, WMS), recebimento, armazenagem, movimentação, expedição e distribuição dos materiais, merenda escolar e utensílios de cozinha, além de outros serviços.

- Fornecimento de refeições para atender alunos das Escolas Estaduais de Tempo Integral localizadas em Manaus e Manacapuru.

PROGRAMA	EXECUÇÃO FINANCEIRA (R$ 1,00)		
	Autorizado	Realizado	Execução (%)
OTIMIZAÇÃO DA GESTÃO EDUCACIONAL	72.501.037	55.855.431	77.04

Principais Realizações

Desenvolvimento e Integração de Sistemas Informatizados

Estado

O investimento financeiro de R$ 5.292.367,00 permitiu que a Secretaria de Educação realizasse as seguintes atividades:

- Aquisição e manutenção de equipamentos, e materiais necessários para a comunicação e impressão de documentos da Seduc/sede, Escolas e outras unidades educacionais vinculadas à Secretaria;
- Manutenção dos serviços de logística do Conselho Estadual de Educação de Manaus;
- Contratação de empresa especializada na prestação de serviços de clipping eletrônico;
- Clipping impresso para a divulgação das atividades da Seduc nos jornais locais;
- Serviços técnicos especializados e materiais didáticos pedagógicos integrados do componente curricular – Ciências;
- Manutenção e apoio às escolas da rede estadual de ensino.

Região Metropolitana

- Consultoria visando à implementação de melhoria da estrutura organizacional da SEDUC, no que concerne à estrutura pedagógica e gestão escolar, visando a redução de custos e otimização de despesas, e também a melhoria do Ensino Fundamental e Médio;
- Sistema Integrado de Gestão Educacional do Amazonas – SIGEAM - implementação do módulo Diário Eletrônico e disponibilização de *links* para as Escolas da Rede Estadual de Ensino;
- Aquisição de equipamento eletrônico para premiação de alunos e professores das Escolas da Rede Estadual, vencedores do Concurso Estadual sobre a Dengue – 2011;
- Locação de Imóvel para funcionamento de Escolas em Manaus.

Fortalecimento da Gestão Escolar

Estado

- Aquisição de equipamento de tecnologia e informática (lousa digital completa) para a premiação das 13 escolas vencedoras do Prêmio Estadual de Gestão Escolar;
- Material de consumo para atender as necessidades do programa de Redução do Abandono Escolar nas escolas estaduais do Amazonas;
- Supervisão administrativa e pedagógica;

- Confecção e impressão de 400 livretos, 26.000 certificados, 2.000 diplomas e 10.000 guias de transferência de alunos, para atender a escolas estaduais localizadas na Capital e Interior;

- Confecção de *banner*, *folders*, faixas e convites para atender as atividades da 2ª Mostra de Painéis de Gestão, em Manaus;

- Aquisição de bens de tecnologia de informática e de comunicação para atender a premiação da 4ª edição do concurso - Projeto de Leitura e Escrita na Escola;

- Locação de imóveis para as diversas escolas estaduais localizadas na capital e no interior do Estado;

- Aquisição de vestuário para atender aos participantes do Painel de Gestão das escolas estaduais do município de São Paulo de Olivença;

- Aquisição de jogos educativos para o Programa Atividades Motoras para Deficientes.

Região Metropolitana

- Aquisição de equipamentos, vestuário e material esportivo para atender alunos e servidores das escolas estaduais localizadas na capital e no interior do Estado, por ocasião da realização de eventos culturais e esportivos;

- Acompanhamento técnico-pedagógico nas zonas rurais e nas comunidades onde funcionam turmas do Ensino Médio com Mediação Tecnológica;

- Aquisição de material de consumo para atender a rede estadual de ensino;

- Projeto Parintins na WEB;

- Locação de imóveis e veículos automotores para atender as atividades da rede estadual de ensino.

Planejamento, Avaliação e Administração do Sistema de Ensino

Estado

O investimento de R$ 30.146.845,00 permitiu a realização das seguintes ações e atividades:

- Acompanhamento e supervisão do ensino Médio Presencial com Mediação Tecnológica pertinente à coordenadoria regional das escolas da rede estadual de ensino da capital e interior do Estado;

- Manutenção da rede de computadores, compreendendo instalações de pontos de telecomunicações e pontos elétricos, para atender redes locais de dados interligados com os laboratórios de informática das escolas da rede estadual da capital e interior do Estado;

- Logística, organização, implantação de sistema informatizado em gestão de armazéns, WMS, processamento físico de recebimento, armazenamento, movimentação, expedição e distribuição dos materiais permanentes, insumos, livros didáticos e merenda escolar para escolas da Rede Estadual de Ensino;
- Produção de VT e Spot (mídia para TV e rádio) e captação de imagens em equipamento digital, para veiculação de mídia indoor nas dependências da SEDUC;

- Aquisição de insumos de informática para os laboratórios de informática das Escolas;

- Estágio remunerado para atender as Escolas dos municípios de Manacapuru, Tefé Parintins, Itacoatiara, Benjamin Constant, Atalaia do Norte, Maués e Tabatinga,

- Digitação em *lan house* (ponto de internet) dos resultados do rendimento escolar, módulo situação aluno/sistema, educacenso, para atender as escolas da rede estadual de ensino localizadas nos municípios de Boa Vista do Ramos, Maués, Barreirinha, Jutaí, Japurá, Juruá, Amaturá, Tonantins, Iranduba, Manaquiri, Rio Preto da Eva, Presidente Figueiredo, Tapauá, Canutama, Beruri, Careiro da Varzea, Careiro Castanho e Autazes;

- Locação de 41 veículos para atender a SEDUC/sede e coordenadorias distritais de educação no apoio às atividades técnicas administrativas e pedagógicas das escolas da rede estadual de ensino;

- Manutenção das escolas estaduais da capital e interior do Estado;

- Trabalhos pedagógicos em conjunto com os alunos, pais, professores e pessoal administrativo das comunidades indígenas de Campinas e Anamuimcargas (Rio Axé), Tabocal de Pereira e Amium (Rio Negro), onde funciona o Ensino Médio Indígena de difícil acesso em Cucuí;

- Visitas técnicas, administrativas e pedagógicas da coordenação regional de educação junto às comunidades Polo Filadélfia, Guanabara III, Porto Espiritual, São Leopoldo e Feijoal, no município de Benjamin Constant;

- Acompanhamento técnico-pedagógico nas Escolas Estaduais, localizadas na Capital e nos municípios do interior do Estado;

- Projeto de Ensino Médio Presencial com Mediação Tecnológica, no atendimento a 185 Escolas das comunidades rurais contempladas na expansão do Ensino Fundamental e Médio;
- Projeto Pirayawara - formação para professores indígenas;

- Confecção e pintura de camisas, faixas, *banners*, vestuário esportivo e fardamento para alunos, professores e demais servidores da rede estadual de ensino da capital e do interior do Estado;

- Projeto Tecnológico de Mídias, das Escolas Estaduais;

- Locação de imóveis para o funcionamento de escolas na capital e interior do Estado.

Região do Madeira

Manutenção das Escolas Estaduais nos municípios de Humaitá, Borba, Manicoré e Novo Aripuanã;

Transporte escolar para os alunos da zona rural e ribeirinha de nove Escolas Estaduais no município de Manicoré.

Região do Rio Negro/Solimões

Programa Projovem Campo, no município do Careiro, atendendo 823 alunos.

Região Metropolitana

Manutenção das Escolas da Rede Estadual de Ensino na capital e interior do Estado;

Sistema de Cadastro e Folha de Pagamento de Pessoal – CFPP.

Tecnologia da Informação e Comunicação no Contexto Pedagógico

Estado

- Implementação do Projeto de Educação Básica do Ensino Regular para o 6º, 7º e 8º anos do Ensino Fundamental Presencial com Mediação Tecnológica, em localidades do interior do Estado, utilizando a metodologia do Telecurso;
- Supervisão administrativa e pedagógica da sala de extensão do Ensino Médio Indígena, nos municípios de São Gabriel da Cachoeira e Santa Isabel do Rio Negro;
- V Mostra de Painéis das escolas estaduais do município de Tefé;
- Projeto FEMPEB/2011 no município de Borba;
- XV Jogos Estudantis - JET, no município de Tabatinga;
- Manutenção das Escolas Estaduais de Ensino Médio Mediado por Tecnologia nas comunidades Conceição do Uruá, Ponta Natal, Cachoeirinha, Verdum, São José do Atiniga, Barro Alto, Democracia, Urumatuba, Capanã Grande, Capanazinho e Água Azul, localizadas no município de Manicoré;
- Material pedagógico para a realização da II Socialização Pedagógica das dez escolas estaduais do município de Boca do Acre;
- Transporte escolar para os alunos do Ensino Médio Mediado por Tecnologia das comunidades: Nova Jerusalém, Planalto, BR-230 (sentido Apuí, Jacareacanga e Humaitá), Brasília I e II, Cangalhão, Campo Grande, Travessão Antonio Carlos, Cinco, Coruja, Soldado da Borracha, Beno Motter, Paredão, Morena, Brasil Novo, Zeni, Mariano, Sulino, Tocantins e Dom Pedro, localizadas no município de Parintins.

Região Metropolitana

Manutenção das Escolas Estaduais de Ensino Médio Mediado por Tecnologia, nas comunidades do interior do Estado;

Manutenção, supervisão administrativa e apoio às escolas da rede estadual de ensino da capital e interior do Estado.

EDUCAÇÃO PROFISSIONAL

PROGRAMA	EXECUÇÃO FINANCEIRA (R$ 1,00)		
	Autorizado	Realizado	Execução (%)
FORMAÇÃO E CAPACITAÇÃO PROFISSIONAL	33.615.851	29.084.247	86,52

Principais Realizações

Educação Profissional Técnica

Estado

Mais de 20.000 alunos foram formados em 63 Cursos técnicos distintos, oferecidos pelo Centro de Educação Tecnológica do Amazonas - Cetam, em todos os municípios do estado do Amazonas, e em diferentes áreas e eixos tecnológicos estabelecidos pelo Ministério da Educação, tais como: Ambiente

Saúde e Segurança, Produção Cultural e Designer, Produção Industrial, Recursos Naturais, Infraestrutura, Controle e Processos Industriais, Gestão de Negócios, Hospitalidade e Lazer, dentre outros. Os cursos demandaram recursos no valor de R$ 8.583.555,00.

Formação Inicial e Continuada

Estado

Mais de 300 Cursos de Qualificação Profissional foram oferecidos, beneficiando 77.242 alunos nos seguintes projetos: Jovem Cidadão, Cetam na Empresa, Cetam na Obra, Cetam no Governo e Cetam no Terceiro Setor, dentre outros, com um investimento de R$ 8.775.358,00.

Inclusão Digital e Sociedade da Informação

Estado

Recursos financeiros na ordem de R$ 10.228.868,00 permitiram desenvolver os seguintes projetos de inclusão digital: Comunidade Digital, Rede Cidadã Digital e Jovem Cidadão, capacitando 78.705 cidadãos.

Manutenção das Unidades Descentralizadas e dos Núcleos de Formação

Estado

Os recursos de R$ 854.256,00 foram direcionados para a manutenção das sete unidades descentralizadoras do Cetam, a saber: Instituto Benjamin Constant, Escola Enfermeira Francisca Saavedra, Escola Estelio Dalison, Jovem Cidadão, na Capital; e Escolas Moisés Benarrós Israel, Centro de Treinamento Profissional do Solimões e Márcio Ayres, nos municípios de Itacoatiara, Tabatinga e Tefé, respectivamente.

EDUCAÇÃO SUPERIOR

PROGRAMA	EXECUÇÃO FINANCEIRA (R$ 1,00)		
	Autorizado	Realizado	Execução (%)
QUALIDADE NO ENSINO SUPERIOR	76.831.910	53.709.217	69.90

Principais realizações

Ampliação, Construção, Modernização e Reforma da Rede Física da UEA

Região Metropolitana

O Governo do Estado investiu R$ 593.837,00 na ampliação, construção, modernização e reforma da rede física das unidades da UEA localizadas na capital e no interior do Estado.

Atendimento às Atividades de Extensão e Assuntos Comunitários

Estado

Com investimento de R$ 6.713.147,00, a UEA executou os seguintes projetos:

- Apoio Estudantil - prioriza a atenção integral às necessidades dos alunos da capital e do interior com benefícios que incluem apoio financeiro nas áreas de moradia, transporte e alimentação;

- Telessaúde - o Núcleo de Telessaúde da UEA fornece teleassistência em vários níveis, criando redes estratégicas para controle de endemias e epidemias regionais, desenvolvendo ações conjuntas para disponibilizar serviços de saúde para lugares distantes dos grandes centros;

- Novos Talentos no Amazonas – trata-se de um projeto para fomentar o interesse científico de alunos do Ensino Fundamental e, com o apoio da Coordenação de Aperfeiçoamento de Pessoal de Nível Superior - Capes, atua junto a estudantes finalistas do Ensino Fundamental em diversos municípios do Estado, com oficinas temáticas e produção artística e cultural, despertando nos meninos e meninas amazonenses o entusiasmo e a curiosidade fundamentais para a popularização das artes e da ciência no Amazonas;

- Apoio a Eventos - disponibiliza Edital com a finalidade de apoiar a realização de eventos com atividades técnico-científicas e culturais promovidos pelos cursos de graduação e pós-graduação. Esses eventos são realizados em forma de congressos, fóruns, simpósios, jornadas, semanas, seminários, amostras, exposições, workshops, espetáculos, entre outros;

- Amigos da Saúde - oportunizou e contribuiu para a instalação da humanização no atendimento pela Rede Estadual de Saúde, em Manaus, com ações de acolhimento, orientação e apoio aos usuários das Unidades Estaduais de Saúde desenvolvidas, especificamente, por alunos/estagiários e monitores, prestando atendimento à criança e ao idoso em fundações, hospitais, pronto-socorros, maternidades, policlínicas e Central de Medicamentos do Amazonas (CEMA).

Região Metropolitana

Investimento financeiro de R$ 2.403.105,00 para o desenvolvimento dos seguintes projetos:

- Universidade Aberta da Terceira Idade (UnATI) - política de atenção ao idoso implantada pelo Governo do Estado, contribuindo de forma efetiva para a formação de novos profissionais em diversas áreas, visando a prestação de serviços eficientes aos idosos, atuando como núcleo da ciência do envelhecimento;
- Orquestra Sinfônica - criada como um instrumento pedagógico para a formação acadêmica dos estudantes do Curso de Música, a Orquestra compõe-se de 51 músicos, 13 professores e 38 alunos selecionados entre mais de 100 candidatos em audição pública na Escola Superior de Artes e Turismo, e que passaram a integrar o Programa de Apoio à Extensão com uma bolsa mensal;

- Cine Vídeo - oferece programação cultural em sessões gratuitas abertas ao público, com projeção de filmes nacionais e estrangeiros de vários gêneros e classificações, a fim de incentivar a cultura, o lazer e a cidadania;

- UEA Cidadã - realização de palestras, aferição de pressão, medição de glicemia e antropométricas (medidas físicas do corpo humano) e aplicação de flúor;

- Museu da Amazônia - realiza o fortalecimento institucional do Museu, possibilitando a concretização de experiências práticas que atestem a capacidade institucional em atingir sua missão de divulgação científica e educação, intermediada por tecnologia e inovação em tempo real, e a partir da floresta, tornando-se o museu vivo da Amazônia.

Atendimento às Atividades de Graduação

Estado

Com o investimento de R$ 41.322.155,00, foram atendidas as necessidades dos Cursos de Graduação oferecidos pela UEA. São 22.222 alunos matriculados no diversos cursos, dentre os quais se registram: Administração Pública, Agroecologia, Ciências Biológicas, Ciências Econômicas, Dança, Educação Física, Enfermagem, Engenharias, Física, Geografia, História e Medicina.

Região do Alto Solimões

Curso de Licenciatura Plena para professores Indígenas do Alto Solimões, realizado no município de Benjamin Constant, com investimento de R$ 240.959,00.

Região Metropolitana

Atendimento às atividades dos Cursos de Graduação em Arqueologia, Construção Naval, História, Letras (Língua Portuguesa).

Atendimento das Atividades de Pós-Graduação e Pesquisa

Estado

A UEA dispõe dentro de sua grade de cursos próprios - Pós-Graduação Stricto Sensu - 7 cursos de mestrado (Direito Ambiental, Biotecnologia, Letras e Artes, Educação e Ensino, Ensino de Ciências, Clima e Ambiente, Doenças Tropicais e Infecciosas) e dois cursos de doutorado (Clima e Ambiente, e Doenças Tropicais e Infecciosas). São 317 alunos matriculados, demandando recursos no valor de R$ 1.122.524,00.

Região Metropolitana

Cursos de Pós-Graduação Lato Sensu - especialização em Gerontologia e Saúde do Idoso, Saúde do Trabalhador e Meio Ambiente, Engenharia de Segurança do Trabalho, Engenharia da Qualidade, Gestão Pública, Planejamento Governamental e Orçamento Público, entre outros. Nos cursos estão matriculados 1.300 alunos, com um investimento de R$ 1.266.555,00. Os cursos de Gestão Pública e de Planejamento Governamental e Orçamento Público são voltados especificamente para o aperfeiçoamento dos servidores públicos estaduais.

SAÚDE

PROGRAMA	EXECUÇÃO FINANCEIRA (R$ 1,00)		
	Autorizado	Realizado	Execução (%)
ASSISTÊNCIA À POPULAÇÃO PARA AS DOENÇAS TROPICAIS E INFECCIOSAS	15.589.260	12.632.754	81,03

Principais realizações

Assistência a Pacientes Portadores de Doenças Tropicais e Infecciosas

Estado

Realização de 668.646 atendimentos a pacientes acometidos de doenças infecciosas e parasitárias, provenientes da Capital, bem como dos municípios do interior do Amazonas. É importante destacar que as políticas governamentais nas áreas de saneamento básico, informação de saúde, prevenção e imunização, surtiram efeitos bastante significativos na redução do atendimento na FMT-AM, haja vista tal política agir diretamente nas doenças infecto-contagiosas e parasitárias, reduzindo assim as contaminações. Nesse atendimento foram investidos R$ 9.044.331,00.

Atenção à Saúde das Pessoas Portadoras de HIV/Aids e Outras Doenças Sexualmente Transmissíveis

Estado

Foram realizados 24.314 atendimentos a pacientes vivendo com Aids, bem como outros acometidos de outras doenças sexualmente transmissíveis no segmento ambulatorial e hospitalar.

Capacitação Técnico-Científica de Profissionais em Doenças Tropicais e Infecciosas

Estado

Capacitação de 574 profissionais da saúde, realizada com recursos próprios, em parceria com outras instituições.

Funcionamento dos Laboratórios de Pesquisa da FMT/AM

Estado

Os laboratórios de pesquisa da Fundação de Medicina Tropical do Amazonas constituem suporte importante para as pesquisas desenvolvidas na FMTAM, bem como, amparar de forma segura os diagnósticos dos pacientes que procuram a Fundação. Foi realizado 1.058.818 exames em pacientes acometidos de doenças infecciosas e parasitárias, provenientes da capital do Estado, bem como dos municípios do Amazonas. Investimento no valor de R$ 2.410.661 foi realizado no Laboratório como a implantação do sistema idoctor, onde não se perde mais exames e a aquisição de equipamentos mais sofisticados entre outros.

Promoção de Eventos Ligados às Doenças Tropicais e Infecciosas

Estado

A promoção de eventos ligados às Doenças Infecciosas e Parasitárias/Doenças Tropicais com ênfase a Pesquisa e Ensino, tem importância estratégica para os Pesquisadores da FMTAM, por se tratar de uma ação que possibilita a divulgação de toda a produção literária no que tange às pesquisas desenvolvidas nesta área. Foram realizados oito eventos para profissionais de saúde, em parceria com outras instituições.

PROGRAMA	EXECUÇÃO FINANCEIRA (R$ 1,00)		
	Autorizado	Realizado	Execução (%)
ASSISTÊNCIA À SAÚDE DA POPULAÇÃO	758.250.427	694.006.479	91,53

Principais realizações

Encaminhamento e Remoção de Pacientes em Tratamento de Saúde Fora de Domicílio

Estado

Foram encaminhados 2.320 pacientes para tratamento fora do domicílio e 2.218 pessoas como acompanhantes dos pacientes, com gasto de R$ 8.901.133,00.

Fornecimento de Órtese e Prótese

Estado

Com recursos na ordem de R$ 1.895.353,00, foram beneficiadas 4.882 pessoas com a concessão de órteses, próteses e matérias de locomoção para pessoas dos módulos atomizados, ou seja, que utilizam bolsa de Colostomia.

Manutenção da Rede Assistencial de Média Complexidade da Capital

Estado

Foram mantidos o total de 17 unidades, com o valor de R$ 81.565.199,00.

Manutenção da Rede Assistencial de Urgência e Emergência

Estado

Com recursos na ordem de R$ 84.455.465,00, foi realizada a manutenção da rede estadual de Urgência e Emergência, composta por oito SPAs, três Pronto-Socorros adulto e três Pronto-Socorros infantil. Além destes, foram atendidos com os recursos dessa ação as seguintes unidades: Secretaria de Estado da Saúde – SUSAM, Central de Medicamentos do Amazonas - CEMA, e Hospital de Isolamento Chapot Prevost.

Manutenção da Rede Assistencial do Interior

Estado

Além da manutenção das unidades de 61 municípios, o Estado mantém também as unidades das comunidades de Itapeaçu, em Uricurituba, Iauaretê, em São Gabriel da Cachoeira, e dos Hospitais Padre Colombo e Jofre Cohen, em Parintins, com recursos de R$ 35.057.078,00.

Manutenção da Rede Básica Estadual

Estado

A rede Básica Estadual, composta de 12 CAICs (Centro de Atenção Integral à Criança), três CAIMIs (Centro de Atenção Integral à Melhor Idade), e um CAPS (Centro de Atenção Psicossocial) foi mantida com o valor de R$ 2.049.711,00.

Manutenção da Rede Hospitalar e Obstétrica da Capital

Região Metropolitana

A Rede Obstétrica é formada pelas Maternidades Alvorada, Azilda da Silva Marreiro, Nazira Daou, Balbina Mestrinho, Ana Braga, e pelo Instituto da Mulher Dona Lindú. Também foram destinados recursos para as seguintes unidades: Secretaria de Estado de Saúde – SUSAM, Centro Psquiátrico Eduardo Ribeiro, Hospital Geral Geraldo da Rocha, Hospital de Isolamento Chapot Prevost, Hospital e Pronto-Socorro 28 de Agosto, Instituto de Saúde da Criança do Amazonas, e Fundo Estadual de Saúde - FES, com recursos na ordem de R$ 58.966.189,00.

Manutenção do Serviço de Assistência aos Nefropatas Crônicos

Estado

O serviço de Assistência aos Nefropatas Crônicos ainda não foi implantado na rede do Estado, mas atualmente a SUSAM possui quatro clínicas contratadas na rede privada e uma na rede pública que disponibilizam o tratamento de Hemodiálise para os pacientes renais crônicos. Em 2011, 279 pacientes utilizaram os serviços de Nefrologia (Hemodiálise).

Manutenção do Sistema de Regulação Assistencial do Estado

Estado

O recurso de R$ 910.328,00 foi utilizado para aluguel, aparelhamento e manutenção das novas instalações do Sistema de Regulação Assistencial. A Oferta Ambulatorial disponibilizada à Central de Regulação de Consultas e Exames conta com 100 estabelecimentos de saúde, distribuídos em 16 Policlínicas e três Centros de Atenção à Melhor Idade (CAIMI), oito ambulatórios de hospitais, 40 clínicas especializadas, 23 laboratórios e mais 10 outros estabelecimentos básicos de saúde para a realização de exames de média complexidade.

Operacionalização do Serviço de Remoção Assistencial do Estado

Estado

As transferências hospitalares na Capital foram realizadas pela Central de Operações dos Bombeiros (COBOM),com a notificação de 18.414 registros de remoções de pacientes. No interior do Estado, o serviço de remoção foi de 314 registros para a Capital, através de UTI aérea.

Operacionalização dos Mutirões de Cirurgias Eletivas

Estado

Realização de mais de 5.000 cirurgias de cataratas no Estado. Na Capital foram realizadas 2.300 cirurgias e no interior, por meio do Programa Saúde Itinerante, foram 2.888 cirurgias de cataratas em 50 municípios. Esta é uma estratégia do Governo do Estado para tornar mais rápida a assistência no interior, evitando os custos sociais e financeiros da remoção de pacientes para Manaus.
A SUSAM realizou também Jornadas de Cirurgias na Fundação Hospital Adriano Jorge (FHAJ), totalizando 421 cirurgias nas diversas especialidades médicas.

Prestação de Serviços Assistenciais pela Rede Complementar do SUS

Estado

Com recursos de R$ 63.255.626,00, foram firmados contratos com 72 empresas, na Capital, e uma no município de Nova Olinda do Norte, para prestar serviço complementar do SUS.

Prestação de Serviços Cooperativados

Estado

Com um investimento de R$ 355.364.755,00, foram firmados contratos com 33 Cooperativas, com os seguintes destaques: Cooperativa dos Anestesiologistas do Amazonas; Cooperativa dos Enfermeiros de Urgência e Emergência; Cooperativa dos Pediatras do Estado do Amazonas; e Instituto de Cirurgia do Estado do Amazonas.

Transferências da Programação Pactuada Integrada a Municípios

Estado

Foram beneficiados com medicamentos os municípios de Manacapuru, São Gabriel da Cachoeira, Tabatinga, Borba, Manicoré, Lábrea, Autazes, Rio Preto da Eva, Iranduba e Itacoatiara, onde houve a Pactuação Integrada, com gastos R$ 1.494.641,00.

PROGRAMA	EXECUÇÃO FINANCEIRA (R$ 1,00)		
	Autorizado	Realizado	Execução (%)
ASSISTÊNCIA AMBULATORIAL E HOSPITALAR ESPECIALIZADA	18.974.500	15.580.577	82,11

Principais realizações

Assistência à Saúde da População nas Áreas de Clínica e Cirúrgica

Estado

Com recursos de R$ 12.784.785,00, foram realizados 678.770 procedimentos ambulatoriais e hospitalares, computados nas diversas áreas de atuação produtiva da Fundação Hospital Adriano Jorge.

Cooperação Técnica com Outras Instituições

Estado

Firmado Convênio de Cooperação Técnica entre a Fundação Hospital Adriano Jorge e o Hospital Nilton Lins, no valor de R$ 446.679,00.

Desenvolvimento do Ensino, Pesquisa e Eventos em Saúde

Região Metropolitana

Foram realizadas 68 atividades e capacitações nas áreas de ensino, pesquisa e eventos relacionados à saúde e aos servidores da Fundação Hospital Adriano Jorge.

Órtese e Prótese para Traumo-Ortopedia

Estado

Com recursos na ordem de R$ 2.352.112,00, foram realizadas 6.528 cirurgias, adquiridas e implantadas 942 órteses e próteses de traumato-ortopedia, para atender as necessidades dos pacientes na média e alta complexidade em caráter ininterrupto.

PROGRAMA	EXECUÇÃO FINANCEIRA (R$ 1,00)		
	Autorizado	Realizado	Execução (%)
ASSISTÊNCIA FARMACÊUTICA DO ESTADO DO AMAZONAS	165.862.610	123.860.262	74,68

Principais realizações

Apoio à Farmácia Básica nos Municípios

Estado

Com recursos de R$ 2.941.768,00, foram beneficiados 26 municípios: Autazes, Alvarães, Amaturá, Apuí, Borba, Careiro da Várzea, Coari, Eirunepé, Humaitá, Ipixuna, Itacoatiara, Iranduba, Guajará, Japurá, Maués, Manicoré, Manacapuru, Manaus, Nova Olinda do Norte, Pauini, São Gabriel da Cachoeira, São Sebastião do Uatumã, Tabatinga, Tonantins, Tefé e Urucurituba.

Apoio às Farmácias Populares

Estado

Seis Farmácias Populares da rede estadual de Saúde existentes na Capital, localizadas no Centro, Cidade Nova, São José, Santa Etelvina e Compensa, e uma no município de Coari, distribuem os medicamentos que fazem parte da Lista de Medicamentos da Farmácia Popular para tratamento de diabetes e hipertensão, no total de 14 itens de distribuição gratuita. O objetivo da medida é garantir que os pacientes não interrompam o tratamento por falta de recursos financeiros. São atendidos em média 10 mil pacientes de diabetes e hipertensão todos os meses, o que representa cerca de 40% do total de atendimentos realizados mensalmente pelas Farmácias da rede. Também são oferecidos 108 itens de medicamentos considerados essenciais para as doenças mais prevalentes no país. Em média, as unidades atendem, juntas, entre 23 e 24 mil pessoas por mês. Os medicamentos são oferecidos a preço de custo e podem valer até 90% menos que nas drogarias comerciais. Total investido: R$ 2.941.744,00.

Fornecimento de Medicamentos e Insumos para a Rede Assistencial do Estado

Estado

Com recursos no valor de R$ 104.921.870,00, a Central de Medicamentos - CEMA atende 114 Unidades de Saúde em todo o estado do Amazonas, sendo 48 na Capital e 66 nos municípios, com medicamentos básicos e outros custeados pelo Estado. Em caráter emergencial, esses medicamentos são disponibilizados nos períodos de enchente e vazante dos rios. A Central também realiza atendimento de medicamentos e produtos para saúde a outras ações do governo estadual e do exército, como Mutirões de Cirurgia, Ação Cívica e Social e Correio Aéreo Nacional.

Fornecimento de Medicamentos Excepcionais e de Alto Custo

Estado

Com investimento de R$ 13.054.879,00, foram atendidas 70.133 pessoas com medicamentos para diversas patologias, tais como: acnes, osteoporose, transplantados renais e hepáticos, crônicos renais, psoríase, artrite reumatoide, esclerose múltipla, doença de Parkinson, hepatite crônica, esquizofrenia, entre outras.

PROGRAMA	EXECUÇÃO FINANCEIRA (R$ 1,00)		
	Autorizado	Realizado	Execução (%)
HEMOTERAPIA E HEMATOLOGIA	23.297.018	19.047.255	81,76

Principais realizações

Capacitação e Desenvolvimento de Recursos Humanos

Estado

Com R$ 82.015,00, o FHEMOAM capacitou 250 profissionais em áreas de sua especialidade.

Operacionalização das Atividades de Ensino e Pesquisa da Fundação de Hematologia e Hemoterapia do Amazonas

Região Metropolitana

Realização dos seguintes eventos: Oficina de Gestão em Estatística; Citologia Hematológica; Atualização em Procedimentos Transfusionais; Atualização em Sorologia; Citologia Hematológica (Coari); Atualização em Hemoterapia; Citrometria de Fluxo; Workshop - Restauração do Programa Estadual de Hemoterapia; e Imunohematologia.

Operacionalização das Atividades em Hematologia

Estado

Os procedimentos lançados referem-se aos seguintes serviços: atendimento transfuncional no Hemoam; consultas médicas; atendimento de enfermagem; atendimento de serviço social; atendimento psicológico; atendimento odontológico; procedimentos odontológicos; procedimentos fisioterápicos; atendimentos quimioterápicos; pacientes internados; exames de análises clínicas realizados, com recursos da ordem de R$ 8.540.192,00.

Operacionalização de Atividades em Hemoterapia

Estado

Foram realizados em torno de 779.449 procedimentos, tais como exames sorológicos; hemocomponentes produzidos; exames imunohematológicos; bolsas de sangue coletadas; e número de doadores cadastrados. Para esses procedimentos foram destinados o valor de R$10.425.048,00.

PROGRAMA	EXECUÇÃO FINANCEIRA (R$ 1,00)		
	Autorizado	Realizado	Execução (%)
POLÍTICA DE INVESTIMENTO EM SAÚDE	72.453.925	25.281.606	34,89

Principais realizações

Adequação da Rede para Assistência aos Nefropatas Crônicos

Região Metropolitana

O serviço de Assistência aos Nefropatas Crônicos ainda não foi implantado na rede do Estado, mas atualmente a SUSAM possui quatro clínicas contratadas na rede privada e uma na rede pública que disponibilizam o tratamento de Hemodiálise para os pacientes renais crônicos. Neste ano, 279 pacientes utilizaram os serviços de Nefrologia (Hemodiálise).

Adequação Física para Funcionamento das Sedes dos Complexos Reguladores Regionais

Estado

Aquisição de equipamentos para a Regional do Alto Solimões, com recursos de R$ 704.971,00.

Apoio à Implementação de Convênios

Estado

Unidades beneficiadas com o Convênio Qualisus, no valor R$ 1.709.032,00 são: Fundo Estadual da Saúde - FES, Fundação Adriano Jorge - FHAJ, Pronto-Socorro da Criança Zona Oeste, Fundação HEMOAM, e Fundação CECON, com a contrapartida do Convênio Federal Qualisus/João Lúcio.

Construção e Aparelhamento das Unidades Descentralizadas de Vigilância em Saúde – UDEs VS

Região Metropolitana

Além da aquisição de equipamentos para a manutenção da Fundação de Medicina Tropical, foram adquiridos, em caráter emergencial, equipamentos para combater a epidemia de Dengue na capital e no interior do Estado, no valor de R$ 349.431,00.

Construção, Ampliação e Equipamento da Rede Assistencial da Capital

Estado

Para atender as unidades de Saúde da Capital, com recursos de R$ 1.269.115,00, a SUSAM executou a aquisição de aparelhos, equipamentos e utensílios médicos, odontológicos, laboratoriais e Hospitalares, em quatro unidades de Saúde, conforme segue: Hospital Pronto-Socorro da Criança - HPSC da Zona Leste, HPSC da Zona Oeste, Hospital Infantil Dr. Fajardo, e a Maternidade Balbina Mestrinho.

Construção, Ampliação e Equipamento da Rede Assistencial do Interior

Região do Alto Juruá

Ampliação da unidade em funcionamento e Aquisição de equipamentos hospitalares, no município de Itamarati, com investimento de R$ 683.671,00

Região do Alto Rio Negro

Com investimento de R$ 158.000,00, foram pagas despesas de exercício anterior e aquisição de equipamentos hospitalares para o município de São Gabriel da Cachoeira.

Região do Alto Solimões

Aquisição de equipamentos hospitalares e mobiliário para o município de Benjamin Constant, construção de unidade para 20 leitos em São Paulo de Olivença, e construção de SPA e Maternidade no município de Tabatinga, com investimento de R$ 2.328.562,00.

Região do Baixo Amazonas

Equipamentos hospitalares adquiridos para o município de Parintins com recursos de R$ 19.580,00.

Região do Madeira

Conclusão da construção de unidade com 40 leitos e aquisição de equipamentos e máquinas e utensílios nos municípios de Humaitá e Borba, com recursos de R$ 3.440.104,00

Região do Médio Amazonas

Aparelhamento e equipamento da unidade de saúde de Maués e conclusão da construção do Hospital de 20 leitos no município de Silves, com investimento de R$ 1.099.629,00**.**

Região do Purus

Conclusão da construção do hospital de 20 leitos para o município de Pauini; aquisição de equipamentos para o município de Boca do Acre; e destaque para a COSAMA realizar obras de saneamento. Total de recursos: R$ 2.065.419,00**.**

Região do Rio Negro/Solimões

Obras de ampliação do Hospital e aquisição de equipamentos hospitalares para os municípios de Anamã e Caapiranga, com recursos de R$ 517.037,00.

Região do Triângulo (Jutaí, Juruá, Solimões)

Conclusão da construção do hospital de 20 leitos para o município de Japurá e aquisição de equipamentos hospitalares para o município de Tefé, com recursos R$ 953.363,00.

Região Metropolitana

Ampliação da unidade em funcionamento; aquisição de equipamentos hospitalares no município de Manacapuru e Itacoatiara, com investimentos de R$ 521.482,00.

Implantação da Sede do Complexo Regulador do Amazonas

Estado

A nova sede do Complexo Regulador do Amazonas, por decisão do Gestor Estadual, foi locada e não construída, como inicialmente estava previsto, estando atualmente sob adequação de suas instalações. Foram gastos recursos na ordem de R$ 714.846,00 na aquisição de equipamentos de processamento de dados e aparelhos de comunicação para a sede provisória do Complexo Regulador.

Implantação das Unidades de Pronto Atendimento - UPA

Região Metropolitana

Com recursos de R$ 1.813.700,00, foram executadas obras nas UPAs de Petrópolis, Jorge Teixeira, Cidade Nova, Itacoatiara e Campos Sales.

Implantação do SAMU nas Regionais

Estado

Para atender o aumento do fluxo de pessoas entre Manaus e os municípios vizinhos, em razão da construção da Ponte sobre o Rio Negro, a SUSAM inaugurou duas Bases de Saúde para atendimento pré-hospitalar nos municípios de Manacapuru e Iranduba. Cada Base conta com duas ambulâncias e uma equipe de técnicos de enfermagem capacitados para os primeiros-socorros e remoções de acidentados. No total, foram realizados 685 atendimentos em Manacapuru e 574 em Iranduba, totalizando 1.259 atendimentos pré-hospitalares.

Reforma e Equipamento da Rede Assistencial da Capital

Região Metropolitana

Aquisição de equipamentos da Rede Assistencial da Capital, com recursos no valor de R$ 6.916.400,00, atendendo as Fundações de Saúde, cinco SPAs, três Maternidades, três Policlínicas, três Hospitais, Centro Psiquiátrico Eduardo Ribeiro, Instituto de Saúde da Criança do Amazonas e Sede da SUSAM.

PROGRAMA	EXECUÇÃO FINANCEIRA (R$ 1,00)		
	Autorizado	Realizado	Execução (%)
PREVENÇÃO E CONTROLE DO CÂNCER E ASSISTÊNCIA ONCOLÓGICA	36.318.802	26.052.038	71,73

Principais realizações

Atendimento à População Indígena em Oncologia

Estado

Com recursos de R$ 321.001,00 foram disponibilizados à população indígena os serviços ambulatoriais e hospitalares, tais como: consultas médicas e de nível superior; exames laboratoriais, especializados e de imagem; internações cirúrgicas e clínicas; cirurgias; tratamentos quimioterápicos, radioterápicos, fisioterápicos, odontológicos; terapia da dor e cuidados paliativos; farmácia; urgência e procedimentos especializados, levando sempre em consideração os aspectos antropológicos (linguísticos, sociais e culturais), diferenciados em relação à população geral, visando garantir condições igualitárias para que o índio não se sinta discriminado.

Desenvolvimento de Atividades Educativas, Preventivas e Detecção Precoce do Câncer

Estado

Desenvolvimento de atividades e campanhas como: Controle do Tabagismo e Outros Fatores Externos de Risco do Câncer, Controle do Câncer de Colo Uterino e Câncer de Mama – Viva Mulher (Siscolo, Sismama e Seguimento) e o de Avaliação e Vigilância do Câncer/Registro de Câncer de Base Populacional de Manaus – RCBPM (SISBASEPOP) e Registro Hospitalar de Câncer - RHC (SISRHC). Essas diretrizes são fornecidas pelo Ministério da Saúde e Instituto Nacional de Câncer,

responsáveis técnicos pela Coordenação Nacional desses programas. Todos visando alcançar o objetivo principal, que é diminuir a incidência e mortalidade por câncer.

Funcionamento do Hospital do Câncer

Estado

A FCECON, com investimento de R$ 9.326.671,00, disponibilizou ao paciente oncológico 90 leitos de internação, 15 leitos de urgência e emergência, cinco leitos de UTI, nove salas cirúrgicas, oito leitos de RPA, 17 consultórios médicos, dois consultórios ginecológicos, uma sala de enfermagem e triagem, uma sala de curativo, além dos atendimentos especializados, como: clínica cirúrgica, serviços especializados, clínica médica, oncologia, serviços de terapia da dor e cuidados paliativos e no apoio ao diagnóstico. A Fundação dispõe, ainda, dos serviços de endoscopia, laboratório de análise clínica, laboratório de anatomia patológica e imagenologia, com tomografia computadorizada, ressonância magnética e mamografia com estereotaxia.

Tratamento e Controle do Câncer

Estado

Com recursos de R$ 16.401.638,00, a FCECON disponibiliza à população tratamento e controle do câncer, incluindo serviços médicos e hospitalares, sendo: Consulta Ambulatorial, Urgência/Emergência, Procedimentos de Odontologia, de Patologia Clínica, Anatomia e Citopatologia, Mamografia, Procedimentos Radiodiagnósticos, Ultrassonografias, Tomografia Computadorizada, Diagnoses, Fisioterapia, Terapias Especializadas, Radioterapia, Quimioterapia, Punções (Biopsia, Percutânea Orientada por TC), Hemoterapia, Endoscopia, Tratamento Cirúrgico, Pediátrico e outros. As consultas de ambulatório incluem: psicologia, cardiologia, cirurgia de cabeça e pescoço, cirurgia geral, cirurgia plástica, cirurgia torácica, cirurgia vascular, enfermagem, dermatologia, fonoaudiologia, gastroenterologia, ginecologia, mastologia, nefrologia, neurocirurgia, nutricionista, oftalmologia, ortopedia, otorrinolaringologia, pediatria, pneumologia, psicologia e urologia.

PROGRAMA	EXECUÇÃO FINANCEIRA (R$ 1,00)		
	Autorizado	Realizado	Execução (%)
VIGILÂNCIA À SAÚDE	60.548.360	47.001.575	77,63

Principais realizações

Vigilância Sanitária

Estado

A FVS, com recursos de R$ 486.598,00, cadastrou e inspecionou 21.092 estabelecimentos (produtos e serviços) de alta, média e baixa complexidade. Realizou 4.551 reinspeções em estabelecimentos (produtos e serviços) na capital e nos municípios amazonenses. Além de outras atividades relacionadas a autos de apreensão e depósito, emitiu pareceres e alvarás de licenciamento e funcionamento de estabelecimentos de produtos e serviços de alta, média e baixa complexidade.

Exames Laboratoriais em Saúde Pública - LACEN

Estado

Com investimento de R$ 4.055.965,00, o Laboratório Central de Saúde Pública – LACEN realizou 62.747 exames, abrangendo os 62 municípios do Estado, além de 173.991 em outros procedimentos

e atividades. O Laboratório está atuando de acordo com a ISO 9001, realizando o controle de qualidade de todos os exames diagnósticos no Estado.

Funcionamento da Fundação de Vigilância em Saúde

Região Metropolitana

Os recursos no valor de R$ 4.301.995,00, foram utilizados para a manutenção da sede da FVS e seus anexos, bem como apoio administrativo para o desenvolvimento adequado das áreas finalísticas.

Vigilância Ambiental em Saúde

Estado

A Vigilância Ambiental compreende três grandes eixos de ações: Controle de Doenças de Transmissão Vetorial, Riscos não Biológicos e Controle de Zoonoses. Com recursos de R$ 36.462.190,00, foram viabilizadas as seguintes ações:

- Implantação do Programa de Vigilância da Qualidade da Água para Consumo Humano nos municípios de Tabatinga, Envira e Benjamin Constant, além de supervisão em 15 municípios do Estado onde esse programa está implantado.

- Redução de 18,64% do número de casos novos de malária em relação a 2010, e foram borrifadas 120.635 casas, entre outras ações do Programa de Controle da Malária no Estado.

- Na Dengue, foram realizadas ações dentro do Plano de Contingência de Controle da Dengue em 100% dos municípios prioritários, o que equivale a 25 municípios.

Vigilância Epidemiológica

Estado

O Departamento de Vigilância Epidemiológica engloba três grandes eixos de ações: a Prevenção e o Controle de Doenças Transmissíveis, a Prevenção e o Controle das Doenças não Transmissíveis e outros Agravos; e o Programa de Imunização. No ano de 2011, com recursos de R$ 1.455.220,00 realizou o Programa de Imunização, com a aplicação de 2.775.124 doses de vacinas em menores de cinco anos; implantou as vacinas Pneumo 10 valente e MENINGO, conjugada na rotina das unidades básicas de saúde. Foram monitoradas as investigações de 72.425 casos de doenças transmissíveis e 10 surtos. Implementadas e monitoradas ações de vigilância epidemiológica nos 62 municípios do Estado, como também o monitoramento do portal CGIAM (cadastro de cemitérios e busca ativa de óbitos e nascimento); e monitoramento dos óbitos de mulheres em idade fértil e maternas e dos óbitos infantis em todo o Estado, além de assessoramento permanente às vigilâncias epidemiológicas municipais em doenças transmissíveis e não transmissíveis e outros agravos.

SEGURANÇA PÚBLICA

PROGRAMA	EXECUÇÃO FINANCEIRA (R$ 1,00)		
	Autorizado	Realizado	Execução (%)
PROGRAMA INTEGRADO DE SEGURANÇA PÚBLICA	170.267.497	110.361.867	64,82

Principais Realizações

Manutenção da Frota da Polícia Militar

Estado

Para desempenho do policiamento ostensivo, aéreo e fluvial, foram realizadas ações de manutenção de 900 frotas da Polícia Militar de Manaus, com recursos no valor de R$ 7.660.881,00.

Ações da Corregedoria Geral da Segurança Pública

Estado

Com a finalidade de prevenir, corrigir, ajustar, orientar e apurar condutas praticadas, foram instaurados 970 procedimentos na Polícia Militar (612), no Corpo de Bombeiros Militar (22), na Polícia Civil (215) e no Departamento Estadual de Trânsito do Amazonas (12).

Ações de Combate ao Crime Organizado e ao Narcotráfico

Estado

Com um investimento de R$ 1.146.445,00, foram realizadas 254 ações de inteligência nos municípios de Manacapuru, Presidente Figueiredo, Parintins, Jutaí, Itacoatiara, Manaquiri, Careiro e Manaus.

Ações de Segurança Pública junto às Comunidades

Estado

Por intermédio do Programa de Prevenção as Drogas e a Violência (PREVINE), foram ofertados cursos, treinamentos, palestras, campanhas e atendimentos psicológicos comunitários, na capital e no interior do Estado, assistindo a 2.118 cidadãos.

Adequação Física de Unidades da Segurança Pública no Estado

Estado

Reforma e reaparelhamento das delegacias dos municípios de Anori, Anamã, Beruri, Caapiranga, Codajás e Manacapuru – R$ 478.333,00.

Região do Alto Juruá

Reforma e reaparelhamento das delegacias dos municípios de Carauari, Eirunepé, Envira, Guarajá, Ipixuna, Itamarati, e Juruá – R$ 465.863,00.

Região do Alto Rio Negro

Com o investimento de R$ 1.518.195,00, foram reformadas e reequipadas as delegacias dos municípios de Barcelos; Novo Airão, Santa Izabel do Rio Negro e São Gabriel da Cachoeira.

Região do Alto Solimões

Recursos de R$ 2.352.617,00 permitiram a reforma e reequipamento das delegacias dos municípios de Amaturá, Atalaia do Norte, Benjamin Constant, Santo Antônio do Içá, Tabatinga, Tonantins e do 8º BPM de Tabatinga.

Região do Baixo Amazonas

Reforma e reaparelhamento das delegacias dos municípios de Barrerinha, Boa Vista do Ramos, Nhamundá, Parintins, São Sebastião do Uatumã e Urucará – R$ 536.667,00.

Região do Triângulo (Jutaí, Juruá, Solimões)

Reforma e reaparelhamento das delegacias dos municípios de Jutaí, Juruá e Solimões – R$ 1.024.888,00.

Região Metropolitana

Foram efetivados destaques orçamentários à SEINFRA no valor de R$ 6.389.772,00, para a estruturação física das Unidades de Polícia, a saber:

- Reforma da Base de Policiamento Integrado (BPI) – Santa Etelvina; Delegacia Especializada de Roubos, Furtos e Defraudações - Alvorada; Delegacia Especializada de Homicídios e Sequestros, Av. Grande Circular; Posto de Policiamento Intensivo (PPI) - Mauazinho; Delegacia Especializada de Homicídios e Seqüestros; e 10º Batalhão da PM - Praça 14;

- Reforma e Ampliação do 6º Batalhão - Cidade Nova, e do 2º Batalhão da PM - Itacoatiara;

- Reforma e Adaptação do 18º Distrito Integrado de Polícia (DIP) e Ampliação do respectivo Anexo; 15º DIP - Monte das Oliveiras; do 6º DIP; do Comando de Policiamento de Área (CPA) Norte, localizado na Cidade Nova; do 13º DIP, localizado na Cidade de Deus;

- Reforma e Aquisição do Centro Integrado de Operações de Segurança (CIOPS), localizado no Aleixo;

- Reforma do 26º DIP e 26ª Companhia Interativa Comunitária (CICOM), localizados na Vitória Régia; e, do CIOPS, localizado no Aleixo;

- Construção de Anexo do 26º DIP, localizado na Vitória Régia;

Aparelhamento e Reaparelhamento das Unidades da Segurança Pública

Estado

Aquisição de materiais, equipamentos, veículos e o aparelhamento das Unidades do Sistema de Segurança. Para suporte do Programa Ronda no bairro, foram adquiridos 200 Microcomputadores para as Delegacias Distritais da Capital e Delegacias Especializadas da Polícia Civil e CIOPS; 71 veículos tipo pick-up, 1.000 Algemas, 97 motocicletas, 50 veículos tipo EcoSport e, equipamentos diversos – R$ 1.346.399,00

Região do Alto Juruá

Reformas e equipamentação das Delegacias de Eirunepé, Carauari, Envira, Ipixuna, Itamarati, Guarajá, e Juruá – R$ 162.085,00.

Região do Alto Rio Negro

Aquisição de equipamentos para as delegacias dos municípios de Barcelos, Novo Airão, Santa Izabel do Rio Negro e São Gabriel da Cachoeira – R$ 265.165,00.

Região do Alto Solimões

Aquisição de equipamentos para as delegacias dos municípios de Amaturá, Atalaia do Norte, Benjamin Constant, Santo Antônio do Içá, Tabatinga e Tonantins – R$ 1.625.243,00.

Região do Baixo Amazonas

Aquisição de equipamentos para as delegacias dos municípios de Barrerinha, Boa Vista do Ramos, Nhamundá, Parintins, São Sebastião do Uatumã e Urucará – R$ 336.501,00.

Região Metropolitana

Um investimento de R$ 23.467.191,00 destinou-se a aquisição de materiais, equipamentos, veículos e o aparelhamento das Unidades do Sistema de Segurança. Os equipamentos, mobílias e veículos atenderam: Delegacia Especializada de Roubos, Furtos e Defraudações (Alvorada); 5º Batalhão da PM, (Compensa); Posto de Policiamento Intensivo (Mauazinho); Base de Policiamento Integrado (Santa Etelvina); 18º DIP e seu Anexo; 15º DIP, e seu Anexo (Monte das Oliveiras); 6º DIP; CIOPS, (Aleixo); 26º DIP, 26ª CICOM e seu Anexo (Vitória Régia); e CPA Norte, localizado na Cidade Nova. Dentre as aquisições realizadas, destaca-se 25 veículos tipo sedan para o programa Ronda no Bairro.

Apoio Sociopsicológico aos Servidores da Polícia Civil

Estado

Foram assistidos 2.548 servidores, por meio de um atendimento especializado e direcionado à valorização e otimização dos recursos humanos e das relações interpessoais, garantindo melhor qualidade dos serviços prestados à sociedade.

Aquisição de Uniformes, Materiais e Equipamentos para a Tropa da Polícia Militar

Estado

Compra de 1.800 uniformes, com recursos de R$ 5.466.808,00 para atender parcialmente a tropa da Polícia Militar.

Assistência ao Policiamento Animal da Polícia Militar

Estado

Os recursos no valor de R$ 1.219.561,00 atenderam o contrato de alimentação animal equinos e caninos existentes na policia militar e que são utilizados no policiamento em operações especiais.

Manutenção do Centro Integrado de Operações da Segurança - CIOPS

Região Metropolitana

Foram registradas 2.541 ocorrências no CIOPS que recebeu serviços de manutenção em sistemas de comunicações, monitoramento com câmeras, radiocomunicação móvel, rede, e internet, dentre outros, com recursos de R$ 3.705.809,00.

Manutenção do Instituto Integrado de Ensino de Segurança Pública - IESP

Estado

Capacitação de 3.850 servidores em cursos de Formação de Cabos e Sargentos da PMAM; Cabos Especialistas do Quadro de Saúde da PMAM; Ronda Ostensiva do Bairro dividido por turmas; Linguagem Brasileira de Sinais (LIBRAS); formação de Oficiais de Saúde da PMAM; aperfeiçoamento de Sargento (CAS/PMAM); Graduação em Segurança Pública e do cidadão; e, Graduação em ciências Militares e Segurança Pública. A capacitação demandou recursos no valor de R$ 2.639.447.

Manutenção do Programa de Prevenção às Drogas - PRÓ-VIDA

Estado

O Programa beneficiou 9.900 pessoas que receberam as informações/conhecimentos acerca das drogas por meio de palestras ministradas em instituições escolares (públicas e privadas), empresas e igrejas.

Manutenção do Sistema de Informações dos Órgãos de Segurança Pública

Estado

Por meio de contrato com a empresa Embratel, foi disponibilizado o acesso ao sistema INFOPOL, interligando o CIOPS, Delegacias e DIPs e CICOMs e, com a Processamento de Dados do Amazonas S/A (PRODAM), interligando o CIOPS, Delegacias e DIPs e CICOMs, para atender ao programa Ronda no Bairro. Foram interligadas 49 unidades, com recursos de R$ 3.600.523,00.

Manutenção dos Centros Integrados de Segurança Pública - CIS

Região Metropolitana

Por intermédio de Centro Integrado de Segurança foram assistidos 21.361 cidadãos com atendimentos de ocorrências do CIS Leste: roubo, homicídio, lesão corporal, embriaguez, direção perigosa, vias de fato, furto, perturbação do sossego, incêndio, ameaça, lesão corporal, crimes contra o consumidor, apropriação indébita, ocorrências não criminais, outros crimes de trânsito, outros ilícitos penais.

Melhoria da Operacionalização das Unidades Policiais

Estado

Com investimento de R$ 3.426.034,00 foi prestado serviço de conservação predial 49 unidades policiais da Capital.

Modernização das Atividades da Polícia Técnico-Científica em Perícias Criminais, Médico-Legais e Datiloscópicas

Estado

Realização de serviços de manutenção, bem como aquisição de material que proporcionou a emissão de 71.767 laudos Periciais, e 202.984 Registros Gerais (carteiras de identidades). Recursos no valor R$ 785.412,00.

Operacionalização das Unidades Policiais Militares no Estado

Estado

Operacionalização das 63 Unidades da Policia Militar da capital e interior do Estado, demandando o valor de R$ 6.564.405,00.

Operacionalização do Serviço de Alimentação da Polícia Militar

Estado

Nesta ação foi possível atender o contrato do fornecimento da alimentação ao efetivo da PMAM, beneficiando 6.397 servidores, com recursos de R$ 17.338.629,00.

Operacionalização dos Programas do Plano Nacional de Segurança Pública

Estado

O Programa, no valor de R$ 9.779.394,00, foi operacionalizado por meio de 13 convênios firmados com o Ministério da Justiça, intermediados pela Secretaria Nacional de Segurança Pública, para atender os órgãos do Sistema de Segurança Pública (Polícia Militar, Polícia Civil, Bombeiros Militar e suas Unidades).

Operacionalização dos Serviços de Transporte

Estado

Com a finalidade de prolongar a vida útil da frota policial foram realizadas 751 manutenções veiculares (preventivas e corretivas), com recursos de R$ 6.038.388,00.

Realização de Operações Policiais no Estado

Estado

No ano de 2011 a Polícia Civil realizou 116 operações policiais, sendo 57 na Capital e 59 no Interior.

PROGRAMA	EXECUÇÃO FINANCEIRA (R$ 1,00)		
	Autorizado	Realizado	Execução (%)
PROGRAMA INTEGRADO DE AÇÕES PARA O TRÂNSITO	15.879.254	11.118.430	70,02

Principais Realizações

Campanha Educativa para Prevenção de Acidentes de Trânsito

Estado

Realização de 17 Campanhas Educativas para Prevenção de Acidentes de Trânsito, com recursos de R$ 1.436.131,00, beneficiando aproximadamente 70.000 pessoas. A equipe da Educação de Trânsito esteve presente em escolas públicas e particulares, empresas, igrejas, faculdades e afins, oferecendo palestras, cursos e atividades lúdicas pedagógicas.

Emissão e Documentação de CNH e de Documentos de Veículos Automotores

Estado

O Detran aplicou R$ 7.488.631,00 na emissão de 309.919 documentos, sendo 130.160 Carteira Nacional de Habilitação (CNH).

Sinalização Horizontal e Vertical de Trânsito no Estado

Estado

Realização de sinalizações viárias verticais e horizontais no Estado.

Região do Baixo Amazonas

Sinalização viária vertical e horizontal no município de Urucará.
Região do Madeira

Sinalização viária vertical e horizontal no município de Manicoré.

Região do Rio Negro/Solimões

Sinalização viária vertical e horizontal no município de Anori.

Região do Triângulo (Jutaí, Juruá, Solimões)

Sinalização viária vertical e horizontal na Rodovia Alvarães Nogueira no município de Alvarães.

Região Metropolitana

Sinalização viária vertical e horizontal no município de Rio Preto da Eva, Presidente Figueiredo, Av. Arquiteto José Henrique - Santa Etelvina, Av. Coronel Cyrillo Nunes e outros no município de Manaus. Sinalização viária vertical e horizontal na Ponte Rio Negro e Rodovia Am - 070 no município de Iranduba.

PROGRAMA	EXECUÇÃO FINANCEIRA (R$ 1,00)		
	Autorizado	Realizado	Execução (%)
AÇÕES DE DEFESA CIVIL	3.915.450	2.785.730	71,15

Principais Realizações

Atendimento Assistencial e de Reabilitação e Reconstrução Pós-Desastre

Estado

As ações Pós-Desastre superaram a expectativa prevista devido a Seca 2010 que refletiu em 2011 até a normalidade social fosse restabelecida. As cinco ações realizadas foram: Locação de depósito para armazenamento de materiais de ajuda humanitária; Aquisição de 1500 filtros microbiológicos para distribuição gratuita as famílias afetadas pelo Desastre; Logística para distribuição dos materiais de ajuda humanitária a serem distribuídos; Contratação de empresa de transporte aéreo de material e pessoal para 51 Municípios que Decretaram Situação de Emergência; e, Distribuição gratuita dos materiais de ajuda humanitária com apoio das Coordenadorias Municipais de Defesa Civil.

Prevenção e Preparação para Desastres

Estado

Devido ao reflexo da Estiagem 2010 as intervenções realizadas pela Defesa Civil do Estado como ação de prevenção foram para os 53 Municípios afetados pelo desastre gradual que a estiagem desencadeou em 2010, sendo realizadas as seguintes ações:

- Contratação de empresa para o transporte dos materiais de ajuda aos municípios;
- Melhoria no fluxo de informações dos Municípios afetados com o SUBCOMADEC;
- Contratação de empresa para agilizar o fluxo de informações entre o SUBCOMADEC e os municípios que possuem internet dando celeridade no processo que envolve as Notificações preliminares de Desastre (NOPRED) e Formulários Avaliação de Danos (AVADAN);
- Concessão de Adiantamento a Equipe Técnica de Defesa Civil do Estado para avaliar a situação de emergência nos municípios afetados.

PROGRAMA	EXECUÇÃO FINANCEIRA (R$ 1,00)		
	Autorizado	Realizado	Execução (%)
ATUAÇÃO E EXPANSÃO DAS AÇÕES DO CORPO DE BOMBEIROS MILITAR DO AMAZONAS	3.176.277	2.470.269	77,77

Principais Realizações:

Potencializar o Atendimento a Ocorrências

Estado

Foram atendidas 3.230 ocorrências de calamidade pública, acidentes, incêndios, salvamentos, buscas, resgates, emergências pré-hospitalares e sinistros em geral, além de diversas ações de prevenção desenvolvidas durante festivais e festividades, por meio de vistorias realizadas pelo serviço técnico.

JUSTIÇA E DIREITOS HUMANOS

PROGRAMA	EXECUÇÃO FINANCEIRA (R$ 1,00)		
	Autorizado	Realizado	Execução (%)
PROGRAMA DE MANUTENÇÃO DE UNIDADES PRISIONAIS	68.722.331	67.304.803	97,94

Principais Realizações

Apoio à Manutenção das Unidades Prisionais no Estado

Estado

O investimento de R$ 65.459.193,00 atendeu os grandes contratos de terceirização da Secretaria de Estado de Justiça e Direitos Humanos - SEJUS e o contrato de fornecimento de alimentação: contratos de terceirização da Unidade Prisional do Puraquequara; Instituto Penal Antônio Trindade; Cadeia Pública no município de Itacoatiara; Complexo Penitenciário Anísio Jobim; Centro de Detenção Provisória; e contrato de fornecimento de alimentação para a Cadeia Pública Vidal Pessoa - regime semiaberto, e Projeto Pintando a Liberdade. Atendeu também a manutenção das unidades prisionais e delegacias de polícia do interior do Estado que possuem presos de justiça que são de responsabilidade da SEJUS. As delegacias de polícia atendidas pertencem aos municípios de Manacapuru, Maués, Parintins, Tefé, Humaitá e Coari.

Funcionamento de Unidades Prisionais

Estado

Os recursos no valor de R$ 1.845.611,00 foram direcionados ao atendimento à população carcerária do Hospital de Custódia na aquisição de gêneros alimentícios, material de higiene e limpeza, colchões, medicamentos, material elétrico e hidráulico, manutenção de bens imóveis e serviços de energia, água, luz e outros serviços.

PROGRAMA	EXECUÇÃO FINANCEIRA (R$ 1,00)		
	Autorizado	Realizado	Execução (%)
REESTRUTURAÇÃO DO SISTEMA PENITENCIÁRIO	26.233.198	3.636.230	13,86

Principais Realizações

Construção, Ampliação e Aparelhamento de Unidades Prisionais no Estado

Região do Médio Amazonas

Reestruturação do sistema prisional, por meio de convênio com o Ministério da Justiça, para a construção da Cadeia Pública no município de Maués – R$ 168.927,00

Região do Triângulo (Jutaí, Juruá, Solimões)

Reestruturação do sistema prisional, em convênio com o Ministério da Justiça, para a construção da Cadeia Pública no município de Tefé – R$ 1.572.188,00.

Região Metropolitana

Reestruturação do sistema prisional, por meio de convênio com o Ministério da Justiça, para a construção, ampliação e aparelhamento de unidades prisionais dos municípios da Região.

Implementação da Escola Penitenciária do Estado

Estado

Implementação das atividades da Escola Penitenciária do estado do Amazonas que tem como foco principal a formação, capacitação e valorização dos operadores da execução penal, na perspectiva de melhoria das condições e da prestação dos serviços penais, nos termos da Lei nº. 3.276, artigo 3º de 4 junho de 2009.

Reforma, Ampliação e Aparelhamento das Unidades Penais no Estado

Estado

Investimento no valor de R$ 1.797.055,00 para reforma, ampliação e aparelhamento das unidades penais vinculadas à SEJUS da capital e do interior do Estado, propiciando a melhoria da infraestrutura.

ASSISTÊNCIA SOCIAL E CIDADANIA

PROGRAMA	EXECUÇÃO FINANCEIRA (R$ 1,00)		
	Autorizado	Realizado	Execução (%)
CIDADANIA PARA TODOS – PROJETO CIDADÃO	82.285,275	69.235.218	84,14

Principais Realizações

Apoio Financeiro a Iniciativas de Educação Profissional, Geração de Trabalho, Emprego, Renda e Exercício da Cidadania

Estado

O Fundo de Promoção Social repassou o valor total de R$ 1.843.078,00 para os projetos das Associações dos Agricultores Familiares Rosas de Saron e dos Agricultores e Agricultoras Familiares "Vila Real", município de Autazes; Produtores Rurais do Açaí, em Parintins; Catadores de Resíduos Recicláveis de Manaus, dentre outras entidades.

Bolsa Auxílio Cidadão e Núcleo de Apoio ao Cidadão

Estado

O repasse da Bolsa se destinou a 1.223 famílias, apenas no mês de janeiro, com recursos no valor de R$ 640.050,00. O acompanhamento do Projeto Cidadão foi até abril de 2011, com encerramento de suas atividades no decorrer ano.

Descentralização das Políticas Públicas Sociais a Serviço da Cidadania - Governo Cidadão

Estado

Foi desenvolvido o projeto Fazendo Educação Comunitária e Popular, por meio de contrato da SEAS com a Fundação Muraki, tendo como objetivo desenvolver processos de educação comunitária e popular para melhoria das ações de liderança comunitária e de nível de informações da população. O desenvolvimento do trabalho é nos bairros da cidade de Manaus e, excepcionalmente, em outros municípios da Região Metropolitana, contando com equipes compostas por Agentes Sociais. Foram 416.676 pessoas assistidas com um investimento de R$ 31.817.386,00.

Desenvolvimento Humano no Âmbito da Saúde

Estado

O Programa Saúde em Casa, desenvolvido pelo SUSAM, é uma modalidade de assistência que envolve ações de promoção à saúde, prevenção, tratamento de doenças e reabilitação desenvolvidas em domicílio, com o objetivo de oferecer cuidados especializados, por equipe multidisciplinar, a pacientes crônico-estáveis que não necessitem de internação hospitalar, assim como aos egressos dessa modalidade de assistência, promovendo a humanização do atendimento, com base nos princípios do SUS. Foram realizados 527 atendimentos, entre visita domiciliar regular e avaliação de novos pacientes.

Escola Cidadã

Estado

A Escola Solidária/Escola Cidadã é realizada por vários órgãos do Governo do Estado, com o objetivo de apoiar as pessoas que vivem em situação de urgência social, atendendo em torno de 61.877 pessoas com um investimento de R$ 28.099.413,00.
A SUSAM realizou 18.523 atendimentos nas áreas de Odontologia, Clínica Ambulatorial Básica, Medição de Glicemia, Pressão Arterial e Assistência Farmacêutica Básica.
A Secretaria de Educação e Qualidade de Ensino - SEDUC foi responsável pela aquisição de gêneros alimentícios do Programa Nacional de Alimentação Escolar – PENAE 2011; Serviços prestados na área de informática para manutenção da educação, nas escolas da capital – por meio do Projeto Jovem Cidadão; aquisição de produtos hospitalares que atendeu os laboratórios científicos educacionais do Ensino Médio, por ocasião da realização das práticas contextualizadas com componentes de química e biologia pelos alunos de escolas estaduais do ensino médio.
A Secretaria de Assistência Social - SEAS, responsável pela coordenação do Projeto, desenvolveu, nos finais de semanas, atividades nas unidades de ensino da rede pública, com o objetivo de aproximar a escola da comunidade, estabelecer uma cultura de paz, incentivar potencialidades, resgatar competências familiares e ampliar horizontes culturais, aliado à mobilização e participação de pais, parentes, alunos, professores, servidores e comunidade em geral.
No exercício de 2011 foram realizadas as seguintes edições do programa Escola Solidária/Escola Cidadã: 1ª edição em setembro de 2011, na Escola Estadual Ernesto Penafort com um total de 20.752 atendimentos, dos quais, 7.853 foram efetuados pela Secretaria Estadual da Assistência Social. Na 2ª. Edição do dia 01/10/2011, foi realizada na Escola Estadual Benjamin Magalhães e atendeu um total de 14.027 pessoas. Na 3ª edição do dia 22/10/2011, realizada na Escola Estadual Antogildo Pascoal Viana, realizou 13.373 atendimentos. Em novembro, foi realizada a 4ª Edição na Escola Disaku Ikeda, no bairro de São José, com um total de 17.312 pessoas atendidas; e a 5ª edição foi realizada nas Escolas Estaduais Waldocke Fricke de Lyra, Juracy Batista e Elisa Bessa Freire (escola de tempo integral).

Implantação de Centros Estaduais de Convivência da Família

Região do Madeira

Construção de 10 Centros de Convivência da Família e do Idoso, obras de pequeno porte, no município de Borba, com recursos no valor total de R$ 189.000,00.

Região Metropolitana

Construção de um Centro de Convivência da Família e do Idoso, de grande porte, com um investimento de R$ 4.215.458,00.

Implementação de Centros Estaduais de Convivência da Família

Estado

Os Centros Estaduais de Convivência da Família e do Idoso, com investimentos de R$ 17.627.479,00, prestaram 2.339.631 atendimentos. São unidades públicas estatais que integram o contexto urbano e social das comunidades, promovendo o desenvolvimento de ações de proteção básica e de cidadania, por meio da realização de eventos diversificados em atividades regulares na área socioassistencial, saúde, esporte, educação, cultura e lazer, oferecidos pelo Centro Estadual de Convivência Social Maria de Miranda Leão, localizado no bairro de Flores; Centro Estadual de Convivência Social André Araújo, no bairro da Raiz; Centro Estadual de Convivência Social, no Conjunto 31 de Março, bairro do Japiim; e Centro Estadual de Convivência Social Mutirão, no bairro Amazonino Mendes; Centro Estadual de Convivência da Família Pe. Pedro Vignola; Centro Estadual de Convivência do Idoso CECI e Centro de Convivência do Idoso Honorina Lopes, no município de Iranduba; e o Centro Estadual de Convivência da Família Magdalena Arce Daou – no bairro da Compensa.

Projeto Ame a Vida

Região Metropolitana

Tem o objetivo de promover ações preventivas de caráter psicossocial visando humanizar o atendimento às pessoas e famílias em situação de vulnerabilidade social, vítimas da violência e da criminalidade, proporcionando à sociedade a garantia e acesso dos direitos igualitários para o exercício pleno da cidadania, contribuindo para a redução do índice de violência na cidade de Manaus. O Projeto disponibiliza profissionais na área social (assistente social e psicólogo) distribuídos nos Distritos Integrados de Policiais - DIPS, da cidade de Manaus, para que a população receba um atendimento mais humanizado, desenvolvendo atividades preventivas, por meio de oficinas, palestras e campanhas para informar a população de seus direitos e minimizar o índice de violência, com o intuito de melhorar os indicadores sociais da cidade de Manaus. Com recursos no valor de R$ 6.417.280,00 foram prestados 506.646 atendimentos.

Projeto Jovem Cidadão/Assistência Social

Região Metropolitana

O Projeto, sob a coordenação da SEAS, com atividades articuladas e integradas entre as áreas da Saúde, Educação, Cultura, Esporte, Lazer e Trabalho, foi implantado em Escolas Estaduais dos municípios de Atalaia do Norte, Benjamin Constant, Boca do Acre, Carauari, Eirunepé, Itacoatiara, Manacapuru, Manicoré, Manaus, Maués, Parintins, São Gabriel da Cachoeira, Tabatinga e Tefé. Com a aplicação de R$ 6.417.280,00, o Projeto prestou 506.646 atendimentos.

Projeto Pró-Cidadania

Estado

Prestação de Auxílios Socioeventuais, atendendo 34.869 pessoas com recursos no valor de R$ 3.557.994,00, que foram aplicados nos seguintes serviços: Orientações, encaminhamentos e benefícios à população vulnerabilizada da Capital e dos municípios do Interior; Atendimento às puérperas de baixa renda em situação de exclusão e vulnerabilidade social, residentes em bairros, periferias, áreas rurais e ribeirinhas da cidade de Manaus, nas maternidades públicas do Estado; Assistência social, no PAC do Porto de Manaus, aos migrantes, pessoas carentes, idosos e deficientes em situação vulnerabilidade, bem como garantir o cumprimento da lei que rege o Estatuto do Idoso; Serviço Socioemergencial a Vítimas de Sinistro ou Fatos Adversos; Apoio e proteção à população atingida por situação de emergência e calamidades públicas, com a disponibilidade de alojamentos provisórios, atenção e provisões materiais, conforme as necessidades detectadas.

PROGRAMA	EXECUÇÃO FINANCEIRA (R$ 1,00)		
	Autorizado	Realizado	Execução (%)
GESTÃO DA POLÍTICA DE ASSISTÊNCIA SOCIAL	44.030.525	33.384.040	75,82

Principais Realizações

Descentralização de Serviços e Ações Socioassistenciais

Estado

Contempla a transferência de recursos financeiros no valor de R$ 31.817.386,00 a 22 municípios, a título de cofinanciamento para as Organizações Governamentais – ONGs, para atendimento e acompanhamento a 416.676 famílias em situação de insegurança alimentar e nutricional, por meio do projeto Prato Cidadão e do SOS Cidadão, além de atividades socioassistenciais de natureza emergencial e processual.

Implementação de Projetos Federais

Estado

Convênios celebrados em parceria com o Governo Federal, por intermédio do Ministério de Desenvolvimento Social e Combate à Fome - MDS, Secretaria de Direitos Humanos da Presidência da República – SDH e Secretaria de Políticas para as Mulheres da Presidência da República,o Governo tem priorizado o atendimento a projetos inovadores. Dentre os convênios realizados com vigência em 2011, ressaltam-se os seguintes: Erradicação do sub-registro civil de nascimento; melhoria da estrutura da Coordenação dos Serviços de Atenção em Defesa dos Direitos da Mulher, para execução de ações voltadas para o enfrentamento da violência; e realização da Campanha dos 16 dias de Ativismo pelo fim da violência contra as mulheres. Os projetos viabilizaram um total de 4.406 atendimentos, com um montante de R$ 695.859,00.

Implementação do Sistema Estadual de Monitoramento, Informação e Avaliação da Gestão do SUAS/AM

Estado

A Equipe de Monitoramento da SEAS desenvolveu e avaliou 205 organizações, por meio de um processo contínuo e sistemático, com recursos no valor de R$ 681.068,00. De acordo com a Norma Operacional Básica, a atuação da rede socioassistencial pode ser exercida por organizações governamentais ou, mediante convênios e parcerias com entidades não governamentais, tomando por base o monitoramento como instrumento de gestão pela qualidade do serviço. A visita técnica realizada nas entidades tem por objetivo promover a intervenção orientada por informação, por intermédio do acompanhamento do serviço executado, visando a prestação de um serviço qualitativo pautado na concepção da Política de Assistência Social enquanto política de direito.

PROGRAMA	EXECUÇÃO FINANCEIRA (R$ 1,00)		
	Autorizado	Realizado	Execução (%)
PROTEÇÃO SOCIAL ESPECIAL	9.403.213	7.473.082	79,47

Principais Realizações

Apoio Financeiro a Iniciativas de Inclusão Social dos Grupos Suscetíveis ao Processo de Exclusão

Estado

O Fundo de Promoção Social repassou o valor de R$ 568.090,00 para o desenvolvimento dos projetos das seguintes entidades: Associação dos Renais Crônicos do Amazonas, Grupo de Apoio à Criança com Câncer e Núcleo de Amparo Social Tomás de Aquino – Abrigo Moacir Alves, em Manaus; Associação de Pais e Amigos dos Excepcionais – APAE de Manacapuru, Itacoatiara e Tefé.

Garantia de Defesa de Direitos e de Proteção Social

Região Metropolitana

Atendimento socioassistencial a 14.751 pessoas em situações de risco e/ou violação de direitos, dentre os quais, pessoas com dependência química e seus familiares; crianças e adolescentes com direitos violados que são atendidas pela Delegacia de Proteção à Criança e ao Adolescente; pessoas idosas em situação de violação de direitos que procuram a Delegacia Especializada do idoso; e mulheres em situação de violência.

Implementação de Abrigos de Proteção Social Especial e Centros de Referência Especializados de Assistência Social - CREAS

Estado

Com um investimento de R$ 4.613.372 foi prestado acolhimento a famílias e indivíduos com vínculos familiares rompidos ou fragilizados, a fim de garantir sua proteção integral. Os abrigos disponibilizam atenção integral à criança e ao adolescente em situação de rua e a seus familiares que se encontram sem referência e/ou em situação de ameaça de violação de seus direitos, com abrigamento, alimentação, higienização, vestuário e transporte, além da garantia do acesso a diversas políticas de atendimento, saúde e educação. Atende pessoas que migram de seus municípios, de diversos estados do Brasil e, ainda, de países estrangeiros, que vêm em busca de trabalho, de atendimento médico e de melhores condições de vida. Também oferece proteção integral a famílias vítimas de sinistros, emergências e calamidades públicas; proteção e acolhimento de mulheres com risco iminente de morte ou grave ameaça, em razão da violência doméstica familiar; e a seus filhos, crianças e adolescentes.

Implementação do Sistema Estadual de Atendimento Socioeducativo

Região Metropolitana

Esta ação, com aplicação de R$ 2.249.861,00, tem o objetivo de gerir, controlar, executar e avaliar as ações de Políticas Públicas de Proteção Jurídica Social (medidas socioeducativas), direcionadas a adolescentes de ambos os sexos, autores de atos infracionais, na faixa etária de 12 a 18 anos incompletos e, excepcionalmente, até 21 anos, com restrição ou privação de liberdade em regime aberto ou fechado. Parcerias foram realizadas com o Ministério Público, Defensoria Pública, Secretarias de Estado da Segurança Pública, de Educação e Qualidade de Ensino, da Saúde, da Juventude, Desporto e Lazer, e Centro Estadual Tecnológico do Amazonas. As medidas socioeducativas de privação de liberdade são realizadas nos seguintes espaços: Unidade de Internação Provisória, Centro Socioeducativo de Internação Masculino Senador Raimundo Parente, Centro Socioeducativo de internação Masculino Assistente Social Dagmar Feitosa; e Centro Socioeducativo de Internação Feminino Marise Mendes.

PROGRAMA	EXECUÇÃO FINANCEIRA (R$ 1,00)		
	Autorizado	Realizado	Execução (%)
UNIVERSALIZAÇÃO DO ACESSO AOS SERVIÇOS PÚBLICOS E PROGRAMAS DE GOVERNO	16.887.792	15.959.213	94,50

Principais Realizações

Implementação das Unidades de Pronto Atendimento ao Cidadão - PAC

Região do Baixo Amazonas

No Pronto Atendimento Alternativo – PAC, em Parintins, foram realizados 49.299 atendimentos com recursos de R$ 124.330,00. O PAC conta com os seguintes parceiros: Eletrobras, Bradesco Expresso, Iteam, Comissariado de Menores, Sebrae, Fotocopiadora, Polícia Civil (RG 1ª e 2ª via), Jucea, Setrab (CTPS 1ª e 2ª via) e Procon.

Região Metropolitana

Nesta Região estão localizados os PACs de Manaus e Manacapuru, os quais, com um investimento no valor de R$ 5.013.986,00 prestaram 3.248.785 atendimentos pelos vários órgãos que oferecem serviços de documentação, sob a coordenação da Ouvidoria Geral do Estado. É prestado também o Kit Cidadão, composto pela Carteira de Identidade (1ª e 2ª via), CTPS (1ª e 2ª via), Certidão de Nascimento, CPF, Alistamento Militar e Certificado de Reservista.

Implementação e Manutenção do Pronto Atendimento Itinerante - PAI

Estado

O Programa PAI abrangeu 59 dos 62 municípios do Amazonas, deixando de atender somente a Capital e os municípios de Presidente Figueiredo e Rio Preto da Eva, cujo acesso se dá por meio rodoviário. Contemplou, por meio da SEAS e órgãos parceiros, 597.972 atendimentos socioassistenciais, com serviços básicos prestados pelos Barcos Puxirum I e II e Zona Franca Verde. Os benefícios concedidos dentro dos barcos são compostos por consultas oftalmológicas, clínica geral, odontológica (alguns procedimentos odontológicos), atendimentos socioassistenciais, cadastramentos em programas sociais de transferência de renda, documentação civil, Cartão Cidadão, entre outros. Essa ação oferece serviços para a população que vive marginalizada pela própria distância, combatendo a exclusão social e a violação de direitos daqueles mais necessitados, como os trabalhadores rurais e urbanos, pescadores, indígena e quilombolas.

TRABALHO E RENDA

PROGRAMA	EXECUÇÃO FINANCEIRA (R$ 1,00)		
	Autorizado	Realizado	Execução (%)
AMAZONAS EMPREENDEDOR	31.025.028	40.419.445	130,28

Principais Realizações

Desenvolvimento de Projetos Especiais em Ação

Estado

Atendimento a 6.889 cidadãos com ações dos projetos Fique Legal e Micro Empreendedor Individual, exclusivamente no interior do Estado, com um investimento de R$ 622.046,00.

Desenvolvimento do Projeto Economia Solidária Amazonense

Estado

Atendimento a 107 cidadãos com a realização de feiras e exposições na Capital.

Financiamento a Micro e Pequenas Empresas e ao Desenvolvimento Social do Estado

Estado

O financiamento no valor de R$ 39.396.952,00 foi concedido pelo Fundo de Apoio às Micro e Pequenas Empresas e ao Desenvolvimento Social do Estado do Amazonas – FMPES a 6.506 unidades produtivas, na modalidade de microcrédito, fomentando os setores primário, secundário e terciário da economia, atendendo aos mini e pequenos produtores rurais, aos micro e pequenos empresários. Foram beneficiados pescadores artesanais, profissionais liberais, comerciantes e pequenas indústrias, beneficiando todos os municípios do estado do Amazonas.

Fortalecimento do Artesanato Amazonense

Estado

Foram comercializadas 32.054 peças artesanais por meio de feiras e exposições na capital no interior do Estado e também em feiras fora do Estado.

Região do Baixo Amazonas

Nessa Região foram comercializadas 648 peças artesanais.

Implementação do Núcleo de Apoio ao Empreendedor - NAE

Estado

Por meio do Núcleo de Apoio ao Empreendedor – NAE, a abertura de novas empresas beneficiou 2.020 cidadãos da capital do estado do Amazonas.

PROGRAMA	EXECUÇÃO FINANCEIRA (R$ 1,00)		
	Autorizado	Realizado	Execução (%)
PROMOÇÃO DO TRABALHO	4.891.140	4.173.208	85,32

Principais Realizações

Bolsa Qualificação Amazonense

Estado

O público alvo dessa ação são as empresas do Distrito Industrial de Manaus, que amparam empregados e empregadores em períodos de crise econômica. Foram beneficiados 601 trabalhadores.

Desenvolvimento de Ações de Cidadania

Estado

A SETRAB, em parceria com outras secretarias de estado e a iniciativa privada, desenvolveu ações de cidadania, principalmente de forma itinerante, atendendo 6.856 trabalhadores da Capital.

Desenvolvimento do Projeto Reeducar Cidadão

Estado

Participaram desse Projeto 300 egressos do sistema carcerário do Estado.

Emissão de Carteira do Trabalho e Previdência Social

Estado

Emissão de 64.337 Carteiras de Trabalho e Previdência Social - CTPS para cidadãos do Amazonas e vindos de fora do Estado.

Intermediação de Emprego

Estado

Foram 17.262 vagas captadas, com 24.911 inscritos e a inserção de 8.666 cidadãos de volta ao mercado de trabalho.

Qualificação Profissional

Estado

Com um investimento de R$ 3.047.039,00, foram qualificados 836 profissionais.

Seguro-Desemprego Formal

Estado

O Seguro-Desemprego beneficiou 76.082 trabalhadores.

Seguro-Desemprego Pescador Artesanal

Estado

Foram 10.116 habilitações de pescadores recebendo o benefício.

CULTURA, ESPORTE, LAZER E TURISMO

PROGRAMA	EXECUÇÃO FINANCEIRA (R$ 1,00)		
	Autorizado	Realizado	Execução (%)
AMAZONAS CULTURAL	92.846.612	87.082.726	93,79

Principais Realizações

Apoio à Execução de Políticas de Desenvolvimento Cultural

Estado

A Secretaria de Cultura firmou contrato no valor de R$ 383.976,00 com a Agência Amazonense de Desenvolvimento Cultural – AADC, Serviço Social Autônomo, criada pelo Governo do Estado do Amazonas de acordo com a Lei nº 3.582, de 29 de dezembro de 2010, e Decreto nº 31.136, de 30 de março de 2011, com a finalidade de apoiar projetos que contribuam para a promoção artística, formação de técnicos e artistas, geração de empregos e promoção cultural do Estado.

Apoio a Projetos Culturais

Estado

Esta ação compreende tanto a elaboração e execução de projetos artísticos e culturais da Secretaria de Cultura, realizados na capital e no interior do Estado, quanto o apoio financeiro a diversos projetos executados por entidades e associações ligadas diretamente ao setor artístico e cultural, abrangendo diversos segmentos, como a música, teatro, dança, cinema, literatura, artes visuais e outros. Os recursos financeiros de R$ 239.753,00 foram destinados ao apoio de vários eventos e projetos culturais, dentre os quais se destacam: VI Festival Amazonas de Jazz, III Festival Amazonas de Dança e LV Festival Folclórico do Amazonas.

Região do Baixo Amazonas

Repasse de recursos na ordem de R$ 500.000,00 para atender as ações culturais dessa Região.

Apoio às Festas Populares na Capital e Interior

Estado

Apoio e disponibilização de recursos no valor de R$ 12.296.237,00 para realização de festas populares e eventos culturais na capital e no interior do Estado, : Carnaval do Povo, Carnaboi e apoio a diversas bandas de Carnaval de Manaus.
Um trabalho de identificação e difusão das manifestações culturais e artísticas é realizado, com o objetivo de profissionalizar as festas populares, motivando assim a atração de turistas e investimentos que contribuem para a geração de ocupações econômicas e incremento do desenvolvimento no município.

Região do Alto Juruá

Apoio ao Festival Folclórico no município de Itamarati, com recursos na ordem de R$ 229.160,00.

Região do Alto Rio Negro

Apoio ao XVII Festival do Peixe Ornamental - Grupo de Dança Cardinal e Grêmio Recreativo Acará Disco no município de Barcelos, com recursos de R$ 254.000,00.

Região do Alto Solimões

Apoio ao XXV Festival Folclórico Benjaminense, em Benjamin Constant; 3º FESTISOL, em Tabatinga e Feira do Pirarucu Manejado, em Tonantins. Recurso utilizado: R$ 450.000,00.

Região do Baixo Amazonas

Apoio ao Festival Folclórico de Barreirinha; Festa do Réveillon, em Nhamundá; realização de Bois de Rua; Festival Folclórico de Quadrilhas e Danças; Carnailha, em Parintins; e Festa do Espírito Santo, em Urucará. Recurso: R$ 7.450.706,00.

Região do Madeira

R$ 549.960,00 - apoio a Festa do Peão em Apuí; Festa do Reveillon em Borba e IV Exposição Agropecuária de Santo Antônio do Matupi - EXPOMAT em Manicoré.

Região do Médio Amazonas

Apoio ao Festival Folclórico de Nova Olinda do Norte; Carnaval Popular de Maués e Festival Folclórico de Urucurituba. Investimento: R$ 653.922,00 -

Região do Purus

Apoio ao Festival de Praia, em Boca do Acre; Festa do Padroeiro, em Canutama; Festival Folclórico, em Pauini, e Festa do Pescador, em Tapauá. Total do investimento: R$ 465.400,00.

Região do Rio Negro/Solimões

Apoio ao aniversário das cidades de Anamã e Anori; Festival Folclórico de Autazes e V Festival do Cará, em Caapiranga. Recurso: R$ 477.200,00.

Região do Triângulo (Jutaí, Juruá, Solimões)

Apoio ao Festival Folclórico de Bumbás, em Fonte Boa; Festa da Castanha, em Tefé, e Festa do Réveillon, em Uarini. Recurso: R$ 1.176.154,00.

Região Metropolitana

Apoio às seguintes festividades: Festival da Canção de Itacoatiara; 1º Festival CIRAMBOI e Festa da Padroeira, em Careiro da Várzea; Festa do Réveillon e XIV Festa do Mamão, em Iranduba; 40ª Festa da Juta, Festa do Divino Espírito Santo e Festa da Ciranda, em Manacapuru; Festival do Peixe Boi, em Novo Airão; e Festival de Verão, em Rio Preto da Eva. Investimento: R$ 13.054.515,00.

Formação Técnica e Artística

Estado

O Governo do Estado investiu R$ 803.945,00 nessa ação, atendendo 42.000 alunos nos seguintes espaços coordenados pela Secretaria da Cultura: Liceu de Artes e Ofícios Claudio Santoro; Unidade Sambódromo; Centro de Convivência Padre Pedro Vignola; Centro de Artes e Ofícios da Cachoeirinha; Centro de Convivência do Idoso - Aparecida; Projeto Jovem Cidadão.

Prêmios Governo do Estado

Estado

Instituída pelo Governo do Estado do Amazonas, por intermédio da Secretaria de Cultura, essa ação tem o objetivo de realizar concursos para a concessão de prêmios, visando atender demandas da sociedade civil na produção artístico-cultural. O mecanismo de apoio busca ampliar e diversificar esse segmento em toda sua potencialidade, preservar o patrimônio cultural material e imaterial e fortalecer

as formas de circulação de bens culturais no Estado, de forma participativa. Foram premiadas 111 pessoas, com recursos de R$ 510.420,00.

Realização de Eventos Culturais

Estado

A Gestão de Eventos Culturais planeja, realiza e coordena os eventos públicos executados pela Secretaria, na capital e interior do Estado. Compreende as atividades para a popularização, descentralização e interiorização de eventos culturais, incluindo apoio financeiro, logístico e articulação de órgãos públicos e entidades privadas envolvidas na operacionalização desses eventos.

Foram destinados recursos de R$ 40.096.399,00 para diversos eventos culturais, com destaque para os seguintes: Carnaval do Povo, Carnaboi, Festival Amazonas de Ópera, Festival Amazonas de Jazz, Festival de Teatro da Amazônia, Festival de Música, Festival de Cinema, Atividades dos Corpos Artísticos da SEC, Natal das Luzes e Concerto de Natal.

Sistema de Bibliotecas

Região Metropolitana

Realização de pesquisa, coleta, preservação e democratização de acervos documentais, valorizando a história e a memória documental do Estado do Amazonas. Foram utilizados R$ 112.482,00, no atendimento a um público de 50.372 pessoas.

O Sistema de Bibliotecas é constituído pelos seguintes espaços coordenados pela SEC: Biblioteca Pública - Mário Ypiranga Monteiro, Biblioteca Braille, Biblioteca Arthur Reis, Biblioteca Genesino Braga, Biblioteca Padre Agostinho, Biblioteca Emídio Vaz, Biblioteca das Artes, Biblioteca Thália Phedra, Biblioteca Virtual, Gabinete de Leitura do Centro Cultural Palácio da Justiça, Salas de Leitura, Núcleo de Atendimento ao Cidadão - NAC Zona Sul, Centro de Convivência da Família Pe. Vignola, Centro de Artes da Cachoeirinha e Centro de Convivência do Idoso de Aparecida.

Sistema de Centros Culturais

Estado

Realização de ações que dinamizam o conhecimento, a produção, a difusão e circulação do saber artístico-cultural nas artes cênicas, musicais, artes visuais e memória, utilizando múltiplas formas de motivação de público e de prolongamento da permanência do usuário no mesmo espaço físico, oferecendo uma diversidade de opções para a população local, turistas nacionais e estrangeiros. Nessa ação foram atendidas 824.458 pessoas e investidos R$ 7.164.506,00.

O sistema de Centros Culturais é constituído pelos seguintes espaços da Secretaria de Estado de Cultura: Centro Cultural Palácio Rio Negro, Centro Cultural Largo de São Sebastião, Casa das Artes, Usina Chaminé, Casa da Música Ivete Ibiapina, Centro Cultural Palácio da Justiça, Centro de Artes Visuais - Galeria do Largo, Palacete Provincial, Praça Heliodoro Balbi, Casa J.G. Araújo, Parque Senador Jefferson Péres, Largo Mestre Chico, Centro de Convenções-Sambódromo, Centro Cultural Palácio Rio Branco e Centro Cultural Rio Solimões.

Teatro Patrimônio Cultural – Teatro Amazonas

Região Metropolitana

O Teatro Amazonas é o principal ícone da cultura do estado do Amazonas, atuando como teatro de referência. Possui uma variada programação artística, apresentando espetáculos locais, nacionais e internacionais nas categorias de música popular e erudita, teatro, cinema, dança, canto e coral, sendo também palco de grandes realizações, como o Festival Amazonas de Ópera, Festival Amazonas Jazz, Festival de Teatro da Amazônia, Festival Amazonas de Músicas, Festival Amazonas de Dança

e Amazonas Film Festival. Diariamente, acontecem visitas acompanhadas por guias bilíngues (em inglês e espanhol) e teatralizadas para turistas e população local. Com recursos financeiros de R$ 213.991,00, atendeu um público de 132.139 visitantes durante o ano de 2011.

PROGRAMA	EXECUÇÃO FINANCEIRA (R$ 1,00)		
	Autorizado	Realizado	Execução (%)
AMAZONAS CAMPEÃO	4.522.530	4.516.619	99,87

Principais realizações

Capacitação em Desporto

Região Metropolitana

A Fundação Vila Olímpica, em parceria com outras entidades de direito público e sociedades civis organizadas, capacitou na área do desporto mais de 14 mil pessoas por meio dos seguintes eventos: Clínica de Futsal, Clínica de Basquetebol, Seminário de Preparação de Gramados para a Copa de 2014, dentre outros, atingindo um público alvo de técnicos, atletas e estudantes da área.

Promoção do Desporto e Lazer

Região do Baixo Amazonas

O Ginásio de Esportes Elias Assayag, unidade desportiva localizada no interior do Estado do Amazonas, no município de Parintins, realizou os seguintes eventos: Aulas Práticas da EU, Núcleo do Programa Jovem Cidadão, Torneios de Futebol de Equipes Escolares e Profissionais; Festival de Cultura, dentre outros, beneficiando 80.965 participantes dos municípios da Região do Baixo Amazonas.

Região Metropolitana

A Fundação Vila Olímpica "Danilo Duarte de Mattos Areosa", em suas unidades desportivas localizadas na cidade de Manaus (Vila Olímpica de Manaus, Arena Amadeu Teixeira e Ginásio de Esportes Renée Monteiro), atendeu mais 397.000 pessoas nos projetos e eventos de desporto e lazer realizados em parceira com outros órgãos públicos, entidades de administração desportiva e demais entidades interessadas no desenvolvimento do esporte, tais como: Programa Caminhada Orientada; Programa Jovem Cidadão; Escola de Iniciação Esportiva; Desporto Especial; Eventos de Desporto e Lazer, e outros eventos, com investimentos na ordem de R$ 4.505.166,00.

PROGRAMA	EXECUÇÃO FINANCEIRA (R$ 1,00)		
	Autorizado	Realizado	Execução (%)
DINÂMICA NA JUVENTUDE E AÇÕES ESPORTIVAS E DE LAZER	23.955.252	14.389.280	60,07

Principais Realizações

Construção e Ampliação de Unidades Esportivas

Região do Madeira

Em convênio com a prefeitura de Borba, foi repassado R$ 447.524,00 para a construção do Centro Recreativo de Esporte e Lazer.

Região do Médio Amazonas

Investimento de R$ 52.117,00, no município de Nova Olinda do Norte, para o início de um Centro Recreativo de Esporte.

Região do Triângulo (Jutaí, Juruá, Solimões)

Recursos no valor de R$ 563.398,00 foram aplicados no Centro Recreativo de Esporte e Lazer do município de Tefé com 95% da obra concluída e no Ginásio Poliesportivo em Fonte Boa, com 50% de execução física da obra.

Região Metropolitana

Conclusão do Centro Recreativo de Esporte e Lazer do município de Manacapuru e início da construção de quatro quadras poliesportivas em parceria com a prefeitura do município, envolvendo recursos de R$ 2.009.186,00.

Esporte e Lazer para a Pessoa Idosa no Amazonas

Estado

Com investimento de R$ 3.729.280,00 esta ação beneficiou em média 6.220 pessoas idosas com atendimento em: fisioterapia, dança, caminhadas, aulão de ginástica dentre outros, por meio do projeto Vidativa e do Centro Estadual de Convivência da Família – CECI.

Fomento às Ações Esportivas e de Lazer

Estado

O montante de R$ 7.062.497,00 atendeu os Centros de Convivência da Cidade Nova e do Mutirão; Programa de Esporte e Lazer na Cidade e o Centro de Alto Rendimento da Amazônia, totalizando uma média de 17.911 pessoas beneficiadas, além do fornecimento de 700 passagens para atletas e paratletas e servidores.

Interação Esporte-Escola

Estado

Investimento de R$ 226.585,00 em equipamentos e materiais permanentes para atender os estudantes atletas no programa 2º Tempo.

Juventude e Cidadania – Pró-Jovem Urbano

Estado

A SEJEL, por meio do Programa Pró-Jovem Urbano, atendeu 5.000 jovens com a capacitação e qualificação em diversos cursos técnicos, com o objetivo de elevar a escolaridade básica. As atividades do Projeto passaram para a responsabilidade da SEDUC.

PROGRAMA	EXECUÇÃO FINANCEIRA (R$ 1,00)		
	Autorizado	Realizado	Execução (%)
POLÍTICA DE DESENVOLVIMENTO TURÍSTICO E PROMOÇÃO DO AMAZONAS	11.017.644	7.260.193	65,90

Principais Realizações

Capacitação dos Profissionais que Atuam no Turismo

Estado

A Amazonastur realizou a capacitação de 415 profissionais em diversos municípios e comunidades, com as seguintes Oficinas:

- Planejamento Turístico na comunidade São Tomé;
- Planejamento Turístico na comunidade Bela Vista;
- Sensibilização e Planejamento do Turismo Religioso de Itapiranga;
- Plano de Gestão do Turismo de Iranduba;
- Plano de Gestão do Turismo de Rio Preto Eva;
- Plano de Gestão do Turismo de Itacoatiara;
- Plano de Gestão do Turismo do Novo Airão;
- Plano de Gestão do Turismo de Manacapuru;
- Curso de Atendimento ao Cliente e Manipulação de Alimentos, executado em parceria com o CETAM, em Novo Airão.

Cursos de Qualificação Profissional em Idiomas e Gestão Turística em Comunidades

Estado

Em parceria com o CETAM foram realizados cursos de Qualificação em Idiomas e Gestão Turística em Comunidades, capacitando 300 pessoas nos cursos de Inglês, Espanhol, Mandarim e Japonês

Divulgação e Promoção do Turismo do Estado do Amazonas no Âmbito Nacional e Internacional

Estado

Investimento no valor de R$ 3.610.630,00 foram direcionados a reimpressão de cinco mil exemplares do Guia Turístico Cultural e Ecológico do Amazonas no idioma Português. Serviço de Rádio Difusão para promoção do Carnaval de Manaus, Parintins, Manacapuru, Tefé e Itacoatiara (via transmissão direta e ao vivo). Montagem de Estande no Workshop CVC 2011, na cidade de São Paulo. Serviço de Transmissão de TV em rede aberta, de caráter nacional, durante os três dias do Festival Folclórico de Parintins.

Implantação de Infraestrutura e Serviços de Apoio ao Turismo

Região Metropolitana

Construção de uma Central de Artesanato no comunidade de Janauary no município de Iranduba, com recursos no valor de R$ 178.406,00.

Implantação de Placas Identificadoras dos Municípios Prioritários

Estado

Implantação de Placas Turísticas nos municípios de Iranduba, Manacapuru, Novo Airão, Presidente Figueiredo e Barcelos.

AGROPECUÁRIA, PESCA E DESENVOLVIMENTO INTEGRADO

PROGRAMA	EXECUÇÃO FINANCEIRA (R$ 1,00)		
	Autorizado	Realizado	Execução (%)
PROGRAMA DE ASSISTÊNCIA TÉCNICA E EXTENSÃO RURAL – PROATER/AM	25.703.518	22.653.094	88,13

Principais Realizações

Assistência Técnica, Extensão Rural e Florestal para Agricultores Familiares, Produtores, Criadores e suas Organizações

Estado

Os serviços de Assistência Técnica e Extensão Rural – ATER e de Assistência Técnica e Extensão Florestal - ATEF, realizados pelo IDAM, abrangem os 62 municípios do estado do Amazonas, realizados por meio de um Escritório Central e 66 Unidades Locais, sendo duas Unidades Locais nos municípios de Itacoatiara (sede do município e distrito de Novo Remanso), Manacapuru (sede do município e distrito de Vila Rica de Caviana), Manicoré (sede do município e distrito de Santo Antonio do Matupi), Lábrea (sede do município e no distrito de Extrema, para atuação no sul desse município) e uma Unidade Local nos demais municípios do Estado. No período, foram assistidos 92.444 agricultores familiares/produtores rurais, 2.031 comunidades rurais, 757 associações formais e 50 cooperativas. Desses beneficiários, aproximadamente, 99% são agricultores familiares e os demais são produtores rurais de médio e grande porte. Os agricultores familiares/produtores rurais foram assistidos nas seguintes áreas/atividades:

- Produção vegetal - ATER para agricultores familiares/produtores rurais em 59.478 hectares (grãos, fruticultura, culturas industriais, hortaliças e sistemas agroflorestais);

- Produção animal - ATER para os criadores de 1.443.627 animais de grande porte (bovinocultura de corte, bovinocultura mista e bubalinocultura), 55.336 animais de médio porte (suinocultura, ovinocultura e caprinocultura) e 914.360 animais de pequeno porte (avicultura de postura, avicultura de corte e avicultura caipira);

- Produção florestal (madeireira, não madeireira e animais silvestres) - ATER para agricultores familiares/produtores rurais em 357 propriedades manejadas com uma produção de 29.779 m³ de madeira manejadas, 390 empreendimentos florestais voltadas à produção de móveis e outros produtos beneficiados em pequenas marcenarias, movelarias e serrarias, 44 toneladas de óleo de andiroba e copaíba, 132.406 hectolitros de castanha, 542 toneladas de borracha, 622 toneladas de piaçava e quatro planos de manejos em meliponicultura, com a produção de 2.456 litros de mel;

- Produção pesqueira e piscicultura – ATER para piscicultores em 731 hectares de área alagada em barragem, 688 hectares de área alagada em tanque escavado, 7,0 hectares de área alagada de canal de igarapé e 152 tanques-rede, com uma produção de 4.598 toneladas de peixe no período. Foram assistidos 12.165 pescadores, cujas ações e atividades foram direcionadas para a capacitação de pescadores artesanais, elaboração de projetos de crédito e de implementação de manejos de pesca. Por fim, a realização de parte dessas ações foi fomentada por meio da elaboração e acompanhamento de 1.600 projetos de crédito rural, com um montante de R$ 11 milhões, oriundos da Agência de Fomento do Estado do Amazonas - AFEAM, Banco da Amazônia e Banco do Brasil.

Região do Madeira

O investimento no valor de R$ 200.000,00 deu continuidade ao convênio celebrado com a Associação dos produtores rurais e pecuaristas do Distrito de Santo Antonio de Matupi, destinado à aquisição de óleo diesel para a recuperação e restauração de 43 km de ramais e vicinais do referido distrito, localizado no Km 180 da BR 230, município de Manicoré.

Recursos no valor de R$ 150.000,00, por meio de destaque orçamentário para SDS, foram utilizados na locação de máquinas e equipamentos para recuperação e restauração de ramais e vicinais da estrada que liga Novo Aripuanã e Apuí. O objetivo é melhorar o escoamento da produção agropecuária dos agricultores e pecuaristas daquelas localidades, beneficiando diretamente 300 famílias.

Capacitação de Agricultores Familiares, Produtores e Criadores

Estado

A qualidade dos serviços de ATER está em função de um bom processo de capacitação, tanto de técnicos, quanto de agricultores familiares/produtores rurais, objetivando a troca de conhecimentos e uma maior visão da realidade local, dos aspectos culturais e das necessidades demandadas, possibilitando dessa forma o atendimento das necessidades e a construção coletiva e participativa das questões voltadas à produção, produtividade, organização, gestão de propriedade, crédito rural, beneficiamento e comercialização, dentre outras. Foram realizados 207 eventos de capacitação em diversas áreas temáticas, contemplando 4.773 beneficiários, que tem contribuído notadamente para a melhoria da qualidade de vida das populações rurais.

PROGRAMA	EXECUÇÃO FINANCEIRA (R$ 1,00)		
	Autorizado	Realizado	Execução (%)
PROGRAMA EXPANSÃO DA PRODUÇÃO RURAL	26.966.335	20.884.676	77,45

Principais Realizações

Expansão da Produção Agrícola

Estado

Investimentos no valor de R$ 4.062.637,00 aplicados na compra de sementes distribuídas aos mini e pequenos produtores rurais no interior do estado do Amazonas, bem como outras atividades, contemplaram:

- Sementes de feijão carioquinha, arroz da variedade BRS sertanejo; arroz da variedade BRS primavera, milho da variedade BRS 4157 sol da manhã; milho da variedade BRS 106;
- Sementes de hortaliças (tomate, alface, couve, melancia, maracujá, pimentão, mamão, cebolinha, abóbora, maxixe, quiabo e coentro);
- Destaque orçamentário à ADS - Agência de Desenvolvimento Sustentável, para pagamento de subsídio da Juta e Malva a R$ 0,20/kg de fibra;
- Convênio com a SUFRAMA para fortalecimento da assistência técnica e extensão rural; aquisição de kit para análise de água;

- Convênio com o Ministério do Desenvolvimento Agrário para estruturação da Comissão de Instalação de Ações Territoriais - CIAT;

- Convênio com o Ministério do Desenvolvimento Agrário para fortalecimento das comunidades indígenas - aquisição de botes, GPS, câmera fotográfica, *notebook*, etc.

- Convênio com a Associação dos Moradores de Santana, localizado no km 4 do município de Iranduba.

Expansão da Produção de Pesca e Aquicultura

Estado

Aquisição de insumos de produção para dar continuidade às atividades desempenhadas na estação de piscicultura de Balbina, no município de Presidente Figueiredo.

Expansão da Produção Pecuária

Estado

O valor de R$ 16.499.379,00 foi destinado à aquisição de doses de vacina para realização da I e II etapa da campanha de vacinação contra a febre aftosa no estado do Amazonas.

PROGRAMA	EXECUÇÃO FINANCEIRA (R$ 1,00)		
	Autorizado	Realizado	Execução (%)
PROGRAMA DE APRIMORAMENTO DA INFRAESTRUTURA RURAL	13.745.322	3.445.763	25,07

Principais realizações

Infraestrutura Agrícola

Estado

Convênio celebrado com o Ministério do Desenvolvimento Agrário - MDA e a Associação dos Moveleiros de Parintins (R$ 11.310,00), para investimento na infraestrutura do Centro de Capacitação de Parintins.

Região Metropolitana

Convênio MDA para a construção de poços artesianos com reservatório, nas comunidades rurais do município de Itacoatiara, no valor de. (R$ 145.579,00).

Infraestrutura da Pecuária

Região do Purus

Convênios com a Superintendência da Zona Franca de Manaus – Suframa (R$ 969.424,04 e R$ 346.415,75), para a expansão da infraestrutura de parques agropecuários de uso permanente no município de Boca do Acre.

Infraestrutura da Pesca e Aquicultura

Estado

Convênio SEARP (R$ 43.383,67) - para a construção de unidades de tanques de recepção de pós-larvas no município de Novo Airão.

Infraestrutura de Escoamento da Produção: Estradas Vicinais e Transporte

Nessa ação foram executados os seguintes serviços, conforme localizadores:

Estado

- Convênio com a Associação de Produtores Rurais do Assentamento Nazaré (R$ 90.000,00), objetivando a locação de barcos para escoamento da produção agrícola no Paraná da Eva, em Manaus, nas comunidades Nossa Senhora do Carmo, Grande Vitória, Nossa Senhora do Perpétuo Socorro e Assentamento Nazaré; e no município de Itacoatiara, nas comunidades Ilha do Januário e Conceição I e II;

- Recuperação parcial de terraplenagem do ramal da comunidade São João (R$ 11.848,40), no município do Careiro Castanho;

- Fundação de Apoio Institucional Rio Solimões (R$ 79.993,73), visando o apoio na locação de transporte fluvial para atender ao Projeto Territórios Rurais do Baixo Solimões e entorno de Manaus: Gestão Social para o Desenvolvimento Rural Sustentável;

- Fundação de Apoio Institucional Rio Solimões (R$ 2.006,00) - apoio à locação de transporte fluvial para atender ao Projeto Território Rurais do Baixo Solimões e entorno de Manaus: Gestão Social para o Desenvolvimento Rural Sustentável.

Região do Médio Amazonas

Convênio com a Comunidade de Moradores Nova Esperança do Maquarazinho (R$ 336.952,03), para recuperação do ramal Nova Esperança, 13,475 km, no município de Silves.

Região do Rio Negro/Solimões

- Convênio com o Ministério da Agricultura, Pecuária e Abastecimento - MAPA (R$ 5.700,00), para aquisição de três encanteiradores com engate, compatível com microtrator agrícola;

- Convênio com a Associação Comunitária Rural Mútua Ajuda (R$ 344.371,44) - Projeto de apoio à conclusão e recuperação de estradas vicinais do Careiro, Rodovia AM-254, estrada de Autazes, ramal 29 e ramal e sub-ramal do km 13.

Região Metropolitana

- Convênio SUFRAMA (R$ 63.989,00) - recuperação e manutenção de estradas vicinais do Distrito Agropecuário; aquisição de um veículo tipo utilitário;

- Convênio com a Associação Comunitária Beneficente José Bonifácio, do Paraná do Lago do Iranduba (R$ 837.391,94), cujo objeto é a recuperação do ramal do Lago e Paraná do Iranduba;

- Serviço de Ampliação e Adequação do Feirão da SEPROR.- R$ 92.064,69.

Infraestrutura de Máquinas e Equipamentos

Estado

Convênios foram firmados com o Ministério do Desenvolvimento Agrário e Ministério da Agricultura, Pecuária e Abastecimento - MAPA para o desenvolvimento de projetos, destacando-se os seguintes:

- Equipamento e mobiliário para as Unidades Locais do Instituto de Desenvolvimento Agropecuário e Florestal Sustentável do Estado do Amazonas - IDAM;
- Expansão da produção pecuária - Parque Castanho, Matadouro Autazes, Tabatinga, Nova Olinda, Manicoré;
- Fortalecimento da Assistência Técnica nas comunidades indígenas;
- Aquisição de implementos agrícolas para apoio ao desenvolvimento da agricultura no interior do Estado

PROGRAMA	EXECUÇÃO FINANCEIRA (R$ 1,00)		
	Autorizado	Realizado	Execução (%)
PROGRAMA SOCIOCULTURAL RURAL	1.816.995	1.754.597	96,57

Principais Realizações

Capacitação e Organização Social

Estado

O investimento de R$ 9.360,000 possibilitou a capacitação de produtores rurais em diversos municípios do interior do Estado, nas práticas de manejo e conservação do solo e preparo de adubo orgânico e compostagem.

Encontros, Eventos e Feiras para Promoção da Produção Rural

Estado

O desenvolvimento dessa ação se deu por intermédio dos seguintes convênios:

- Convênio com a Associação Comunitária do Catalão (R$ 10.000,00) - III Festa da Couve, na comunidade Costa do Catalão, município de Iranduba;
- Convênio com a Associação dos Produtores Rurais do Lago do Bom Intento (R$ 10.000,00) - II Festa do Mamão, no município de Manaquiri;
- Convênio com a Associação dos Moradores da Costa do Calado (R$ 15.000,00) - - II Festa do Milho na Comunidade São José Operário, município de Manacapuru;
- Convênio com a Associação dos Produtores Rurais do Ajaratubinha (R$ 38.000,00) - XVIII Festa do Maracujá, na Comunidade Rainha dos Apóstolos, município de Manacapuru;
- Convênio com a Associação dos Amigos do Meio Ambiente, da Saúde e da Educação de Canutama (R$ 10.000,00) - V Feira do Açaí, no município de Canutama;
- Convênio com a Associação de Desenvolvimento Rural dos Produtores da Comunidade Divino Espírito Santo (R$ 10.000,00) - III Festa da Goiaba, município de Manacapuru;

- Convênio com a Associação Comunitária São Francisco do Paratarizinho (R$ 15.000,00) - Festa da Juta e Malva, no município de Manacapuru.

- Convênio com a Associação dos Pequenos Produtores Rurais da Vila do Cuinha (R$ 13.000,00) - II Festa de Produtos Agrícolas da Comunidade Nossa Senhora do Livramento, no município de Anamã;

- Convênio com a Associação de Desenvolvimento dos Produtores da Comunidade Santa Izabel (R$ 6.008,00) - I Festa da cana-de-açucar, no município de Manacapuru;

- Convênio com a Associação dos Produtores Rurais da Comunidade Nossa Senhora do Perpétuo Socorro (R$ 10.008,00) - Ressaca do Pesqueiro - II Festa da Juta, no município de Manacapuru;

- Convênio com a Associação de Desenvolvimento Comunitário Nossa Senhora da Conceição R$ 17.500,00 - II Festa do Milho, no município de Manacapuru;

- Convênio com a Associação dos Produtores Rurais e Pecuaristas de Manicoré (R$ 100.000,00) - IV EXPOMAT, no município de Manicoré;

- Convênio com a Associação de Desenvolvimento Rural dos Mini e Pequenos Produtores da Comunidade Cristo Ressuscitado (R$ 10.000,00) - I Festa do Jaraqui, no município de Manacapuru;

- Convênio com a Associação dos Mini e Pequenos Produtores Rurais da Comunidade Corpo de Cristo (R$ 10.000,00), no município de Manacapuru;

- Convênio com a Associação de Moradores da Comunidade Nossa Senhora do Perpétuo Socorro (R$ 10.000,00) - II Festa do Pescado

- Convênio com a Associação Comunitária Boa Vista de Santa Luzia do Repartimento Tuiué (R$ 59.000,00) - III Festa do Cupuaçu, no município de Manacapuru;

- Convênio com a Associação dos Pequenos Criadores e Clube de Laço São Sebastião da Cabeceira do Tucumanduba (R$ 20.000,00), no município de Barreirinha.

- Convênio com a Associação Comunitária Nova Vida R$ 10.000,00 - II Festa do Dourado, no município de Manacapuru;

- Convênio com a Associação dos Amigos do INPA (R$ 10.971,00) - ASSAI, cujo objeto é a divulgação do entreposto de pescado, no município de Maraã;

- Convênio com o SESC - Desenvolver o Projeto Bibliosesc (R$ 7.200,00) - a ser implantado nas comunidades atendidas no interior do estado do Amazonas;

- Convênio com a Associação dos Agricultores da Comunidade do Arixi (R$ 6.000,00)- Festa da Farinha, no município de Anamã;

- Convênio com a Associação dos Produtores Rurais Agroextrativistas (R$ 100.000,00) - III Festa da Castanha, no município de Beruri;

- Convênio com a Associação Comunitária São Sebastião da Cabeceira do Lago do Janauacá (R$ 45.000,00) - XIX Festa da Mandioca, no município de Manaquiri;

- Convênio com a Associação de Produtores Rurais da Comunidade São Sebastião (R$ 10.000,00) - II Festa da Macaxeira, no município de Manacapuru;

- Convênio com a Associação de Desenvolvimento Comunitário dos Produtores e Moradores da Comunidade Nossa Senhora das Graças (R$ 15.000,00) - II Festa da Farinha, na Costa do Pesqueiro II, município de Manacapuru;

- Convênio com a Associação Comunitária Rural Nossa Senhora de Aparecida da Cajazeira (R$ 4.000,00) - I Festa da Banana, no município de Manacapuru;

- Convênio com o Instituto Agropecuário de Economia Solidária - ISAD (R$ 8.000,00) - XX Festa do Agricultor e Pescador da Comunidade da Tapagem, no Janauacá - Careiro Castanho;

- Convênio com o Sindicato dos Trabalhadores e Trabalhadoras Rurais de Tefé (R$ 10.000,00) - I Feira Agroextrativista de Tefé;

- Convênio com a Associação Brasileira de Bares e Restaurantes (R$ 10.000,00) - ABRASEL, para a realização do Festival Brasil Sabor 2011, em Manaus;

- Convênio com a Associação Comunitária da Comunidade Nossa Senhora do Livramento no valor de R$ 10.000,00, para realizar a III Festa da Mandioca, no município de Manacapuru;

- Convênio com a Associação dos Amigos do Instituto Nacional de Pesquisas da Amazônia/ASSAI (R$ 17.355,00) - diagnóstico do potencial produtivo da juta e malva nos municípios de Manacapuru, Itacoatiara e Parintins;

Região do Madeira

Convênio com a Prefeitura Municipal de Humaitá (R$ 240.000,00) - realização da XIV Exposição Agropecuária.

Região Metropolitana

Convênio com a Associação dos Vaqueiros do estado do Amazonas - AVAM (R$ 800.00,00) – realização da EXPOAGRO 2011.

MEIO AMBIENTE E DESENVOLVIMENTO SUSTENTÁVEL

PROGRAMA	EXECUÇÃO FINANCEIRA (R$ 1,00)		
	Autorizado	Realizado	Execução (%)
CONTROLE AMBIENTAL PARA O DESENVOLVIMENTO SUSTENTÁVEL	1.632.840	1.212.087	74,23

Principais Realizações

Fiscalização e Monitoramento das Atividades Potencialmente Poluidoras

Estado

A ação de fiscalização incentivou a regularização ambiental dos empreendimentos fiscalizados. Foi ampliado o trabalho de conscientização e educação ambiental nos municípios e comunidades ribeirinhas, o ordenamento do setor pesqueiro, bem como o crescimento do turismo ecológico. Em 2011 foram realizadas 1.092 ações de vigilância ambiental (fiscalizações) e 448 denúncias, com recursos de R$ 909.546,00.

Licenciamento Ambiental das Atividades Potencialmente Poluidoras

Estado

Emissão de 2.485 licenças ambientais. Destas, 1.729 foram destinadas a empreendimentos na capital e 756 no interior do Estado, com a aplicação de R$ 302.540,00.

PROGRAMA	EXECUÇÃO FINANCEIRA (R$ 1,00)		
	Autorizado	Realizado	Execução (%)
GESTÃO DA POLÍTICA DE MEIO AMBIENTE E DESENVOLVIMENTO SUSTENTÁVEL	33.075.658	10.484.241	31,70

Principais Realizações

Criação e Implementação de Unidades de Conservação

Estado

O processo de implementação das 29 Unidades de Conservação - UCs, com o montante de R$ 2.831.512,00, abrangeu a elaboração e revisão de Planos de Gestão, capacitação e instalação de conselhos gestores e elaboração do Plano de Monitoramento Ambiental dessa área. As Unidades também receberam parte da infraestrutura básica para funcionamento, como equipamentos, carros e voadeiras.
O programa de Monitoramento da Biodiversidade em UCs também foi conduzido em parte dessas Unidades e contou com o apoio de comunitários residentes nas reservas; o Programa de Agentes Ambientais Voluntários (AAVs) realizou a capacitação de agentes que apoiam a fiscalização de crimes ambientais nas reservas.

Gestão das Políticas de Processos de Compensações Socioambientais e de Uso Sustentável

Estado

Recursos de R$ 2.956.769,00 possibilitaram a realização das seguintes atividades:

- Fórum Permanente das Secretarias Municipais de Meio Ambiente do Estado do Amazonas (FOPES);
- 11 Oficinas Setoriais de Fortalecimento da Gestão Ambiental, capacitando 316 gestores e técnicos ambientais de 39 municípios;
- I Seminário sobre Gestão Integrada de Resíduos Sólidos no Amazonas, com a participação de 340 pessoas;
- Monitoramento do Programa de Compensação Ambiental para as Unidades de Conservação do empreendimento Gasoduto Coari/Manaus e a Antecipação parcial e voluntária das Usinas Termoelétricas a Gás Natural da Amazonas Distribuidora de Energia S/A;
- Acompanhamento da aplicação das medidas mitigatórias e preventivas do Projeto de implantação e pavimentação da rodovia BR-317/AM – Sub-trecho Boca do Acre/AM – Divisa do AM/AC;
- Acompanhamento e monitoramento do desenvolvimento das medidas compensatórias do empreendimento "Ponte sobre o Rio Negro";
- Proteção e Implementação das Unidades e Conservação localizadas na região de influência da BR-319;
- Parceria com a Associação Amazonense de Municípios (AAM), com o objetivo de orientar tecnicamente as Prefeituras na formulação e desenvolvimento do Plano de Gestão Integrado de Resíduos Sólidos e na Concepção do Projeto Executivo de Aterro para municípios de Pequeno Porte. Como fruto desse Convênio, foi criado o Programa de Apoio à Elaboração dos Planos Municipais de Saneamento e de Gestão Integrada de Resíduos Sólidos (PLAMSAN) que teve como atividade inicial o Primeiro Encontro de Capacitação de 236 Técnicos Municipais para desenvolvimento dos planos;
- O Programa de Melhorias Sanitárias Domiciliares, Captação, Armazenamento e Aproveitamento de Água da Chuva (Prochuva) beneficiou 9.413 pessoas por intermédio da entrega de 1.947 Sistemas de Captação, Armazenamento e Aproveitamento de Água da Chuva (1.839 sistemas individuais e 108 sistemas coletivos) de 7 Unidades de Conservação localizadas em 77 comunidades rurais de 15 municípios. Foram distribuídos, ainda, 1.947 filtros e realizadas 77 Oficinas de Sensibilização para Tratamento da Água da Chuva para Consumo Humano.

Gestão de Políticas para o Uso Sustentável dos Recursos Florestais Madeireiros e Não-madeireiros

Estado

Para o desenvolvimento de políticas públicas que beneficiem as comunidades tradicionais do Estado, foram trabalhados quatro segmentos de cadeias produtivas, a saber: Borracha - aprovação do Decreto nº 31.341 de 03/06/11 (DOE) e seu programa de revitalização; Castanha - apoio na implementação de 5 usinas de beneficiamento; Madeira - aprovação das Resoluções nº 006 de 23/05/11 e nº 007 de 21/06/11; revisão da Instrução Normativa nº 005 de 28/02/08; e, Melíponas - avaliação da resolução do Conselho Nacional do Meio Ambiente (CONAMA) nº 346/04 e elaboração do programa de melíponas. Os recursos aplicados foram de R$ 451.213,00.

Gestão dos Serviços e Produtos Ambientais

Estado

Com a aplicação de R$ 1.760.173,00, destacaram-se as seguintes atividades,:

- Ajuste do Programa Estadual de Eficiência Energética, que passou a dispor sobre a adoção de medidas destinadas ao controle do consumo e demanda de energia elétrica no âmbito da Administração Pública Estadual Direta, Autárquica e Fundacional;

- Realização de Campanha de eficiência energética junto aos servidores das Secretarias da Educação, Saúde e Segurança Pública, durante a Semana do Meio Ambiente, atingindo cerca de 900 servidores, com a realização de 30 oficinas em 30 unidades consumidoras;

- Estruturação do Plano Estadual de Prevenção e Controle do Desmatamento do Amazonas (PPCD-AM), incorporando ações de prevenção e controle às queimadas e incêndios florestais em seu escopo;

- Lançamento da primeira versão de Proposta de Lei da Política Estadual de Serviços Ambientais, que está sendo discutida por meio de consultas públicas, com acolhimento de sugestões presencial e via internet.

Gestão Territorial e Ambiental Integrada

Estado

Com recursos de R$ 1.296.151,00 foram desenvolvidas as seguintes atividades: execução dos Projetos de Conservação das Florestas Tropicais do Amazonas (Profloram) e o de Reflorestamento em Áreas de Intensa Pressão de Desmatamento no sul do estado do Amazonas; Criação do Programa de Regularização Ambiental dos Imóveis Rurais do Estado Amazonas instituído pela Lei 3.635 de 06/07/2011; e, criação de cinco Comissões Municipais da Sub-Região do Purus (Boca do Acre, Canutama, Lábrea, Pauini e Tapauá). Foram elaborados 45 cadernos de mapas temáticos, síntese da Sub-Região do Purus; cartilha de subsídio à implementação e diretrizes do Zoneamento Econômico Ecológico (ZEE) da Sub-Região do Purus; relatório Executivo do ZEE da Sub-Região do Purus contendo informações do meio físico, biótico e socioeconômico, e cenários; Manual de implementação do Cadastro Ambiental Rural (CAR); e, Folder de subsídio ao produtor rural sobre o Cadastro Ambiental Rural (CAR).

Zoneamento Socioeconômico-Ecológico do Amazonas

Estado

Foi realizado o Zoneamento Ecológico-Econômico da Sub-Região do Purus, instituído pela Lei n° 3.645 de 08/08/2011.

PROGRAMA	EXECUÇÃO FINANCEIRA (R$ 1,00)		
	Autorizado	Realizado	Execução (%)
POLÍTICA ESTADUAL SOBRE MUDANÇAS CLIMÁTICAS, CONSERVAÇÃO AMBIENTAL E DESENVOLVIMENTO SUSTENTÁVEL DO AMAZONAS	2.822.244	1.867.084	66,16

Principais Realizações

Educação Ambiental no Contexto Amazônico

Estado

Com investimento de R$ 1.130.120,00 foram confeccionados e impressos 2.500 livros sobre Manejo Florestal Sustentável e Mudanças Climáticas para atender os alunos das Escolas da SEDUC. Nesta ação, também foi realizado o Show das Águas e Meio Ambiente, nos municípios de Itacoatiara e Novo Airão, com a finalidade de despertar o interesse da coletividade na preservação dos recursos naturais e ambientais, envolvendo professores, alunos, comunidades e convidados.

Estudos e Pesquisas do Trópico Úmido

Estado

Em 2011, a Universidade do Estado do Amazonas - UEA executou 19 projetos:

Sustentabilidade Operacional – Novas Cartografias;

- Projeto Novas Cartografias Antropológicas da Amazônia;
- Referência Cultural e Mapeamento Social de Povos e Comunidades Tradicionais;
- Mapeamento Social como Instrumentos de Gestão Territorial contra o Desmatamento e a Devastação;
- Processos de capacitação de povos e comunidades;
- Geo-Pictures;
- ATTO-CLAIRE Química na Atmosfera – Torre Alta no Amazonas
- VOCTRAIN – Medidas e Treinamentos em Compostos Voláteis- ALTIKAMALA – Enlarged Validation of the Altikameasurements and Associated Parameters;
- PROINFRA – MCT FINEP – Melhoria da infraestrutura da ciência e tecnologia em áreas prioritárias da Universidade do Estado do Amazonas.

Projetos de Iniciação Científica

- ALTIZEU – FAPEAM – Aplicações de Altimetria Espacial para monitoramento Hidrológico de Zonas Úmidas na Bacia Amazônica;
- ALTINEGRO – FAPEAM - Aplicações de Altimetria Espacial para monitoramento Hidrológico da Bacia do Rio Negro;
- ALTIMAD – CNPq - Aplicações de Altimetria Espacial para monitoramento Hidrológico do Rio Madeira;

- ALTISOLAM – CNPq - Aplicações de Altimetria Espacial para monitoramento Hidrológico dos Rios Solimões e Amazonas;
- ALTILAP – FAPEAM - Aplicações de Altimetria Espacial para monitoramento Hidrológico do Rio Tapajós;
- DARSALAM – IRD – ÍNDIA – Dircharge from Satelite Altimetri in the Amazon Darsin;
- ALANKA – Altimetry Profiles of the Amazon Rivers Using Altika;
- AFORA – Altika cor Africa;
- Hidrologia da Bacia Amazônica – Hydrologie due Bassim Amazonien par Joedesie Spatial;
- ALTIJUR – FAPEAM – Aplicações de Altimetria Espacial para monitoramento Hidrológico dos rios Javari e Juruá.

INFRAESTRUTURA, SANEAMENTO E HABITAÇÃO

PROGRAMA	EXECUÇÃO FINANCEIRA (R$ 1,00)		
	Autorizado	Realizado	Execução (%)
SISTEMA E INFRAESTRUTURA RODOVIÁRIA DO AMAZONAS	105.812.176	78.028.999	73,74

Principais Realizações:

Construção, Ampliação e Manutenção de Estradas

Região do Rio Negro/Solimões

Serviços de manutenção da Rodovia AM-354 (Estrada de Manaquiri). Físico da Obra: 71,81%, total de 45 km. Em 2011 foram executados 17,45 km - R$ 1.385.275,00.

Região do Triângulo (Jutaí, Juruá, Solimões)

Melhoramento e Pavimentação da Estrada de Nogueira, no municipio de Alvarães. Físico da Obra: 100% Total de km: 13,50 km - R$ 3.672.464,00.

Região Metropolitana

Realização de serviços de manutenção, conservação e recuperação da Rodovia AM-240 (Estrada de Balbina). Físico da Obra: 71,49% Total de km: 75,00 km. Em 2011 foram executados 36,52 km - R$ 956.590,00.

Construção, Ampliação e Manutenção de Rodovias

Estado

Execução dos serviços técnicos especializados de engenharia consultiva para elaboração do Plano Rodoviário do Estado do Amazonas, sendo investido um valor de R$ 11.503.087,00.

Região do Alto Juruá

Construção e Pavimentação da Rodovia BR-317/AM, no trecho compreendido entre Boca do Acre (KM-416) e a divisa AM/AC (KM-516). Físico da Obra: 58,50% totalizando100 km, sendo executados 11,36 km.

Região do Alto Solimões

Serviços de Manutenção, Conservação e Recuperação da Rodovia BR-307, no trecho compreeendido entre os municípios de Atalaia do Norte e Benjamin Constant. Físico da Obra: 100%. Total de 32 km. Foram concretizados em 2011: 27,43 km - R$ 4.112.148,00.

Região do Médio Amazonas

Suplementação de R$ 1.234.620,00 para atender obras de prioridade das políticas governamentais na Região.

Região do Purus

Serviços de supervisão, coordenação e controle das obras de melhoramentos e pavimentação na Rodovia BR-317/AM, entre o trecho de Boca do Acre (km 416) e a divisa Amazonas/Acre (km 516) com um investimento de R$ 12.412.538,00.

Região do Rio Negro/Solimões

Serviços de Manutenção, Conservação e Recuperação da Rodovia AM-254 (Estrada de Autazes). Físico da Obra: 100% com total de 93 km, que foram executados 32,78 km - R$ 4.597.295,00.

Região Metropolitana

Realização das seguintes obras: Suplementação para atender destaque do Detran; Serviços de Manutenção, Recuperação e Conservação da Rodovia AM-010. Foram pagos destaques para SUHAB e SEINFRA. Serviços de Manutenção Conservação e Recuperação das Rodovias AM-070 (Manaus/Manacapuru), AM-352 (AM-070- Novo Airão e Rodovia Carlos Braga (AM-070 - Sede de Manacapuru); Serviço de Conservação e Restauração da AM-010, km 19 ao km 267,4 (Itacoatiara). Investimento de R$ 34.103.209,00.

Construção, Ampliação e Manutenção de Vicinais

Região Metropolitana

Recuperação de Estradas Vicinais, no Município de Rio Preto da Eva/AM. Físico da Obra: 80% Total de km: 82,00 km Executados 18,90 km - R$ 1.537.763,00.

PROGRAMA	EXECUÇÃO FINANCEIRA (R$ 1,00)		
	Autorizado	Realizado	Execução (%)
DESENVOLVIMENTO DA REGIÃO METROPOLITANA DE MANAUS (RMM)	437.732.675	369.800.305	84,48

Principais Realizações

Construção da Ponte sobre o Rio Negro

Região Metropolitana

Com investimentos de R$ 247.790.577,00 foi concluída a maior ponte estaiada de 400 metros do Brasil e a segunda maior ponte fluvial no mundo. Sua largura total é de 20,70 metros no trecho convencional e 22,60 metros na parte estaiada. A via tem quatro faixas de tráfego, duas em cada sentido, além da faixa de passeio para pedestres nos dois lados. O mastro central apoia dois vãos de 200 metros para cada lado. A estrutura, em forma de diamante, é dividida em três partes: um cone de ponta-cabeça abaixo do tabuleiro, um cone acima do tabuleiro e o topo do mastro. O formato aerodinâmico foi adotado para diminuir o atrito com o vento.

Para o governo do Amazonas, a ponte vai além da arquitetura monumental, levando o desenvolvimento para as regiões dos rios Purus e Solimões, além dos municípios adjacentes. Um exemplo é a produção oleira em Iranduba e o incremento do turismo em Novo Airão e outros municípios da Região Metropolitana de Manaus. Pretende-se duplicar a estrada Iranduba-Manacapuru (AM-070), permitindo aos produtores rurais que se liguem via malha viária à Capital sem a necessidade de "atravessadores" comerciais.

Todos os desafios foram superados e os resultados comemorados no dia 24 de outubro de 2011, com a presença da Presidente Dilma Rousseff e do ex-Presidente Luiz Inácio Lula da Silva na inauguração.

Gestão dos Recursos Ambientais da Região Metropolitana de Manaus

Estado

Atividades de Capacitação e Assessoria foram desenvolvidas nos municípios da Região Metropolitana de Manaus, por meio da SDS; estruturação e fortalecimento dos Sistemas Municipais de Meio Ambiente; articulação institucional entre distintas esferas de governo e setor privado para aplicação de medidas preventivas, mitigatórias, corretivas e de compensação dos impactos ambientais, resultantes da implantação de grandes empreendimentos no Estado; e apoio à elaboração dos Planos Municipais de Saneamento Básico e de Resíduos Sólidos nos municípios amazonenses.

Infraestrutura Urbana Viária da Região Metropolitana

Região Metropolitana

Com investimentos na ordem de R$ 67.649.367,00, foram realizados os seguintes serviços:

- Terraplanagem, pavimentação, assentamento de meio-fio, confecção de sarjeta, confecção de calçada e dragagem profunda no entroncamento do sistema viário das Avenidas Brasil, Cel. Teixeira e Cel Cerilo Neves;

- Terraplanagem e drenagem profunda. na via de acesso ao Conjunto Meu Orgulho;

- Serviços de limpeza e pintura de meio-fio (poda, capinação, varrição e remoção e pintura) no Igarapé do 40 (Cachoeirinha); Igarapé de Petrópolis; Rua Xavante (Terra Nova); Igarapé do Bittencourt (Centro); Parque Paulo Jacob (Centro); Sede do Prosamim (Centro); Igarapé 13 de Maio (Colônia Oliveira Machado); Conjunto Lula (Distrito-2); Av. Curaçao (Nova Cidade); Área do Posto de Abastecimento da Sead (Aleixo); Sede da SRMM (Adrianópolis); Igarapé São Francisco; Sede da Seas (Chapada); Ramal da Escola Fazenda Km 15 da BR-174; Av. Coronel Cerilo Neves (Compensa); Av. Brasil (Compensa); Av. das Torres; Centro de Convivência Igarapé do Franco (Santo Antonio); Terminal Hidroviário (São Raimundo); Centro de Atendimento do Menor Infrator; Beco Benjamin Constant (Petrópolis); Av. Timbiras (Cidade Nova); UGPI (Centro); Sede do Governo (Compensa); Igarapé da Sapolândia; Parque Residencial Manaus; Conjunto Nova República; Igarapé da Cachoeirinha; Conjunto Lula; Av. Brasil (Compensa); Sead/Ipaam; Parque das Garças (Novo Aleixo); Av. Beira Rio (Coroado); Parque Residencial Gilberto Mestrinho; Parque Residencial Jefferson Péres; Conjunto Promorar (Alvorada); Av. da Estanave (Compensa); Conjunto Tiradentes e Conjunto Cidadão XII;

- Operação de Combate à Dengue na Cidade de Manaus - serviço de limpeza em 168 comunidades, correspondendo a 6.575 ruas, com a retirada de 59.468 toneladas de lixo.

PROGRAMA	EXECUÇÃO FINANCEIRA (R$ 1,00)		
	Autorizado	Realizado	Execução (%)
PROGRAMA SOCIAL E AMBIENTAL DOS IGARAPÉS DE MANAUS	198.529.021	148.590.065	74,85

Principais Realizações

Canalização e Dragagem dos Igarapés de Manaus

Região Metropolitana

Com o investimento de R$ 18.816.521,00, foram realizadas as seguintes obras:

- Recuperação Ambiental e Requalificação Urbanística nos igarapés do Franco e Bombeamento - Contrato nº.156.750-65/03-CEF;
-
- Recuperação Ambiental e Requalificação Urbanística nos igarapés 13 de Maio e Sapolândia. - Contrato nº. 156.750-65/03-CEF;
-
- Serviços Complementares de Terraplenagens e Iluminação Pública no igarapé do Franco - trecho entre a Ponte Arthur Reis e a Foz do igarapé do São Raimundo, em Manaus - Contrato 008/10;
-
- Elaboração de estudos e projetos de saneamento, recuperação ambiental e reurbanização da bacia do Igarapé do Passarinho, no município de Manaus - Contrato nº 055/10.
-

Canalização e Dragagem dos Igarapés do Amazonas

Região do Médio Amazonas

Serviços de consultoria técnica especializada para elaboração de estudos, planos e projetos para a execução dos trabalhos relativos ao Programa de Saneamento Integral da Cidade de Maués – PROSAIMAUÉS - (Contrato nº 010/11); e realização de 80% dos serviços com recursos financeiros no valor de R$ 1.113.957,00.

Melhoria Ambiental, Urbanística e Habitacional

Região Metropolitana

Com recursos no valor de R$ 101.444.736,00, foram realizados as seguintes obras:

- Macro e microdrenagem em 63.534 m das bacias dos igarapés Educandos/Quarenta, Cachoeirinha e São Raimundo

- Infraestrutura nos Parques Residenciais Bittencourt - 1ª etapa; Desembargador Paulo Jacob e Kako Caminha, composta de bancos de concreto ao longo dos passeios, praças, recipientes para depósito de lixo, telefones públicos, escadas, rampas para deficientes físicos, estacionamento, rede coletora de esgoto e outros;

- Construção do Salão Rio Solimões com elementos construtivos da época e recomposição da estrutura original;

- Escritório de sustentabilidade no Parque Residencial Manaus;

- Feira do Carvão com disponibilização de 11 áreas para vendas, estruturada com sanitários masculino, feminino e para deficiente físico;

- Pontes: Retorno II - Studio 5 e igarapé da Cachoeirinha (1.672m de sistema viário);

- Sistema de Esgotamento Sanitário: 1.470 m de rede coletora no Igarapé Mestre Chico e 40.000 m de rede coletora nos Bairros da Cachoeirinha, São Francisco e Petrópolis.

Região Metropolitana

O investimento de R$ 25.899.856,00 permitiu realizar reassentamentos, contratos de manutenção, Contas Públicas, Bolsa Moradia Transitória e outras despesas necessárias à execução do PROSAMIM.

Sustentabilidade Social e Institucional

Região Metropolitana

As famílias retiradas das áreas dos Igarapés foram reassentadas nas Habitações construídas pelo PROSAMIM e em outros Conjuntos Habitacionais construídos pelo Governo. O Investimento financeiro nesta ação foi de R$ 1.314.996,00.

PROGRAMA	EXECUÇÃO FINANCEIRA (R$ I,00)		
	Autorizado	Realizado	Execução (%)
MELHORIA NO SANEAMENTO BÁSICO DO AMAZONAS	45.967.060	42.540.207	92,54

Principais Realizações

Ampliação e Recuperação do Sistema de Abastecimento de Água

Região do Purus

Execução de 100% da recuperação do Sistema de Abastecimento de Água no município de Pauni, no valor de R$ 650.702,00.

Região do Rio Negro/Solimões

Convênio no valor de R$ 450.230,00 com o Ministério da Integração Nacional, objetivando ampliação do sistema de abastecimento de água nos municípios de: Manicoré, Apuí, Autazes e Rio Preto da Eva.

Controle de Cheias e Vazantes

Região do Alto Juruá

Com o investimento de R$ 884.486,00, foram realizadas as seguintes obras: recuperação de 100% da orla do município de Canutama, localizado na Calha do Rio Purus; execução dos serviços técnicos especializados de gerenciamento do Programa Emergencial de Contenção de Processos Erosivos Graves na Orla do município de Eirunepé; recuperação da Orla do município de Tonantins, localizado na Calha do Solimões.

Região do Alto Solimões

Nos municípios de Tonantins e Santo Antonio do Içá foram investidos R$ 3.967.415,00 na realização das obras de execução dos serviços técnicos especializados de gerenciamento do Programa Emergencial de Contenção de Processos Erosivos Graves nas Orlas.

Região do Baixo Amazonas

Execução dos serviços técnicos especializados de gerenciamento do Programa Emergencial de Contenção de Processos Erosivos Graves nas Orlas dos municípios de Barreirinha e Parintins; Recuperação da Orla do município de Parintins. Nestes municípios foi investido um montante de R$1.346.561,00.

Região do Madeira

Infraestrutura Viária das ruas do município de Borba; serviços técnicos especializados de gerenciamento do Programa Emergencial de Contenção de Processos Erosivos Graves nas Orlas dos municípios de Borba e Humaitá. Investimentos no valor de R$ 4.152.841,00.

Região do Médio Amazonas

No município de Urucurituba foi investido R$ 984.454,00 na execução dos serviços técnicos especializados de gerenciamento do Programa Emergencial de Contenção de Processos Erosivos Graves na Orla.

Região do Purus

Com um investimento de R$ 7.084.068,00 foi realizada a execução dos serviços técnicos especializados de gerenciamento do Programa Emergencial de Contenção de Processos Erosivos Graves nas Orlas dos municípios de Boca do Acre, Canutama, Pauini e Tapauá.

Região do Rio Negro/Solimões

No município de Codajás foram investidos R$ 356.400,00 na execução dos serviços técnicos especializados de gerenciamento do Programa Emergencial de Contenção de Processos Erosivos Graves na Orla.

Região do Triângulo (Jutaí, Juruá, Solimões)

Execução dos serviços técnicos especializados de gerenciamento do Programa Emergencial de Contenção de Processos Erosivos Graves nas Orlas dos municípios de Jutai e Uarini, com um investimento de R$ 1.335.354,00.

Região Metropolitana

Com um investimento de R$ 198.073,00 foi realizada a execução dos serviços técnicos especializados de gerenciamento do Programa Emergencial de Contenção de Processos Erosivos Graves na Orla do município de Manacapuru.

Drenagem de Águas Pluviais e Dragagem de Canais

Região do Alto Rio Negro

Serviços de drenagem na Sede do município de Santa Isabel do Rio Negro - R$ 556.821,00.

Região Metropolitana

Execução dos serviços técnicos especializados de gerenciamento de engenharia consultiva para elaboração do Plano de Combate às Erosões e Áreas de Risco do município de Manaus, com investimento de R$ 16.461.144,00.

PROGRAMA	EXECUÇÃO FINANCEIRA (R$ 1,00)		
	Autorizado	Realizado	Execução (%)
PROGRAMA DE URBANIZAÇÃO PARA OS MUNICÍPIOS DO AMAZONAS	107.487.562	81.501.875	75,82

Principais Realizações

Ampliação e Modernização do Sistema Viário Urbano

Região Metropolitana

Execução das ligações viárias de Manaus - Avenida das Torres - trecho I, em Manaus, por meio de destaque da SEINFRA para a SUHAB, no valor de R$ 626.748,00, concernente às desapropriações na Avenida das Torres.

Construção de Obras de Artes Especiais

Região Metropolitana

Construção de Passarela para Pedestres, Av. Torquato Tapajós em frente ao Conjunto Santos Dumont; construção da Ponte sobre o Igarapé do Pera, com 230m no município de Coari. Foram investidos R$ 107.275,00.

Construção, Ampliação e Reforma de Prédios e Espaços Públicos

Região Metropolitana

Investimento de R$ 2.853.534,00 na reforma e adequação da Sede do Governo do Estado do Amazonas; na execução de serviços de engenharia para obras complementares do Mirante, no município de Iranduba; e reforma geral do Prédio e do Arquivo da Secretaria de Estado de Infraestrutura - SEINFRA.

Recuperação e Melhorias no Sistema Viário Urbano

Região do Alto Juruá

Realização de obras: de infraestrutura viária do município de Manicoré, Canutama,Tapauá e Carauari; recuperação das ruas do bairro Laguinho, do Sistema Viário Urbano do município de Codajás; e recuperação de ruas no município de Ipixuna. Nessas obras foram investidos R$ 3.586.624,00.

Região do Alto Rio Negro

Obras de infraestrutura viária do município de Barcelos, no valor de R$ 415.596,00.

Região do Alto Solimões

Infraestrutura viária do município de Benjamin Constant, Tabatinga e São Paulo de Olivença; e construção de calçada, meio-fio e sarjeta, no município de Atalaia do Norte, no valor total de R$ 20.000.776,00.

Região do Baixo Amazonas

Infraestrutura viária dos municípios de Boa vista do Ramos e Urucará, com um investimento de R$ 7.528.821,00.

Região do Madeira

Infraestrutura viária dos municípios de Novo Aripuanã, Humaitá, Maués, Apuí e Humaitá, com recursos no valor de R$ 17.249.987,00.

Região do Médio Amazonas

Infraestrutura viária no combate à Dengue, no valor de R$ 360.199,00.

Região do Purus

Realização das obras de infraestrutura viária, no município de Lábrea; recuperação e ampliação do sistema de abastecimento de água, no município de Pauini; recuperação e ampliação do Sistema Viário do município de Pauini. Nessas obras foram investidos R$ 6.979.769,00.

Região do Rio Negro/Solimões

Recuperação do sistema viário urbano do município de Anori; revitalização da malha viária do município de Coari; elaboração de Projeto Executivo do Sistema Viário das comunidades Novo Céu e Sampaio, no município de Autazes. Nesse localizador foram investidos R$ 12.179.055,00.

Região do Triângulo (Jutaí, Juruá, Solimões)

Investimento de R$ 5.954.061,00 na realização da infraestrutura viária dos municípios de Uarini, Alvarães e Japurá, e na infraestrutura viária dos bairros e sede do município de Fonte Boa.

Região Metropolitana

Readequação viária do cruzamento Torquato Tapajós com Max Teixeira, em Manaus, e construção de calçada, meio-fio e sarjeta no município de Manacapuru. Investimento: R$ 1.477.818,00.

PROGRAMA	EXECUÇÃO FINANCEIRA (R$ 1,00)		
	Autorizado	Realizado	Execução (%)
SISTEMA DE TRANSPORTE E INFRAESTRUTURA PORTUÁRIA, HIDROVIÁRIA E AEROVIÁRIA DO AMAZONAS	183.219.090	140.270.862	76,56

Principais Realizações

Construção e Reforma de Portos e Terminais Hidroviários no Amazonas

Região do Alto Juruá

Com o investimento de R$ 40.992.252,00, foram realizados os Serviços de supervisão das obras para implantação de Terminal Hidroviário dos municípios de Carauari, Guajará, Ipixuna, Itamarati e Eirunepé; construção da Instalação Portuária Pública de Pequeno Porte, nos municípios de Carauari (71,99% executados), Guajará (64,76% executados), Ipixuna (66,37% executados), Itamarati (73,21% executados) e Eirunepé (47,59% executados).

Região do Alto Rio Negro

Execução de serviços de supervisão das obras para implantação de Terminal Hidroviário no município de São Gabriel da Cachoeira; construção da instalação Portuária Pública de Pequeno

Porte, no município de São Gabriel da Cachoeira (executado 29,27%), a partir de investimentos no valor de R$ 4.109.842,00.

Região do Baixo Amazonas

Realização dos serviços de supervisão das obras para implantação de Terminal Hidroviário, no município de Barreirinha e Boa Vista do Ramos; construção da instalação Portuária Pública de Pequeno Porte, nos municípios de Barreirinha (67,87 % executados) e Boa Vista do Ramos (87,50% executados). Nesse localizador foram investidos R$ 10.042.621,00.

Região do Madeira

Construção do Porto de Manicoré (88,46% executados) no valor de R$ 5.611.237,00.

Região do Médio Amazonas

Recursos no valor de R$ 4.117.325,00 foram empregados na realização de serviços de supervisão das obras para implantação de Terminal Hidroviário, e construção da instalação Portuária Pública de Pequeno Porte, no município de Itapiranga (56,96% executados).

Região do Purus

Na realização de serviços de supervisão das obras para implantação de Terminal Hidroviário nos municípios de Canutama e Tapauá; e construção da instalação Portuária Pública de Pequeno Porte, nos municípios de Canutama (79,13% executados) e Tapauá (90,09% executados), com um investimento de R$ 21.296.088,00.

Região do Rio Negro/Solimões

Investimento no valor de R$ 11.762.104,00 para a realização de serviços de supervisão das obras para implantação de Terminal Hidroviário, nos municípios de Codajás e Beruri e construção da Instalação Portuária Pública de Pequeno Porte, nos municípios de Codajás (executado 77,48%) e Beruri (executado 89,63%).

Região Metropolitana

Com um investimento de R$ 19.082.192,00 foram realizadas as seguintes obras:

- Serviços de Supervisão das Obras para Implantação de Terminal Hidroviário nos municípios de Careiro da Várzea e Iranduba;
- Construção da Instalação Portuária Pública de Pequeno Porte, nos municípios de Careiro da Várzea (executado 51,44%) e Iranduba (executado 88,13%);
- Construção do Terminal Hidroviário de São Raimundo, em Manaus (executado 72,46%);
- Conclusão do Porto de São Raimundo, no Município de Manaus (executado 87,77%);
- Obras complementares para conclusão do Porto de Itacoatiara (obra concluída).

Homologações na Estrutura Aeroportuária Existente

Estado

Serviços técnico-especializados de engenharia consultiva para Elaboração do Plano Aeroviário do Estado do Amazonas, no valor de R$ 8.925.685,00.

PROGRAMA	EXECUÇÃO FINANCEIRA (R$ 1,00)		
	Autorizado	Realizado	Execução (%)
PROGRAMA ESTADUAL DE HABITAÇÃO POPULAR	159.692.163	99.266.900	62,16

Principais Realizações

Construção de Casas Populares para a População de Baixa Renda na Capital e Interior do Estado

Região Metropolitana

Repasse para o Fundo de Arrendamento Residencial FAR da Caixa Econômica Federal, no valor de R$ 15.021.000,00.

Construção de Casas Populares para a População sob Risco Social

Região do Alto Juruá

Desapropriação de uma área de 143.525,25 m² no município de Guajará, pertencente a Pedro Barbosa Viga.

Região do Alto Solimões

Convênio com a Prefeitura Municipal de Tonantins para a construção de 26 unidades habitacionais no valor total de R$ 1.000.000,00, sendo pago em 2011 somente R$ 600.000,00.

Região do Rio Negro/Solimões

Convênio com a Prefeitura Municipal de Caapiranga para a construção de 26 unidades habitacionais no valor total de R$ 1.000.000,00, sendo pago em 2011 somente R$ 600.000,00.

Região do Triângulo (Jutaí, Juruá, Solimões)

Repasse por meio de convênio de R$ 500.000,00 para o município de Fonte Boa.

Região Metropolitana

Execução de 30,13% da obra de construção de 800 lotes no conjunto habitacional "CIDADÃO XII" - R$ 4.955.051,53;

Execução de 7,31% da infraestrutura de 800 lotes no conjunto "CIDADÃO XII" - R$ 577.979,21;

Execução de 2,64% da infraestrutura de 1.287 lotes no conjunto "CIDADÃO X" - R$ 318.391,27 e 29,30% de execução da construção de 1.287 U.H - R$ 5.484.945,59;

Execução de 8,02% da construção de 12 pavilhões do empreendimento "Lar dos Hansenianos" - R$ 317.288,23;

Execução de 40,91% da infraestrutura de 512 apartamentos no Conjunto "CIDADÃO XIII" - R$ 8.831.982,42 e 35,85% de pagamento da elaboração do Plano Estadual de Habitação e Interesse Social.

Construção de Casas Populares para Servidores Públicos Estaduais

Região Metropolitana

Execução de 2,27% da infraestrutura de 1.920 apartamentos no conjunto habitacional PRÓ-MORADIA II - R$ 2.044.899,03;

Execução de 3,51% da construção de 1.920 apartamentos no conjunto PRÓ-MORADIA II - R$ 2.484.619,29;

Execução de 9.34% da infraestrutura de 800 apartamentos no empreendimento OZIAS MONTEIRO I - R$ 3.232.777,06;

Execução de 30,29% da construção de 800 apartamentos no empreendimento OZIAS MONTEIRO I - R$ 10.816.343,40.

PROGRAMA	EXECUÇÃO FINANCEIRA (R$ 1,00)		
	Autorizado	Realizado	Execução (%)
REGULARIZAÇÃO FUNDIÁRIA	3.760.229	3.065.039	81,51

Principais Realizações

Desapropriação de Imóveis para Fins de Assentamento

Região Metropolitana

Desapropriação de um imóvel no bairro Alvorada em Manaus no valor de R$ 1.831.000,00.

Desenvolvimento de Ações Fundiárias

Estado

Entrega de 4.400 títulos nos seguintes bairros: Alvorada I, II, III, Amazonino Mendes, Bela Vista, Colônia Antonio Aleixo, Colônia Santo Antonio, Colônia Terra Nova, Compensa I, II, III, Coroado, Educando, Glória, Japiimlândia, Jardim Tropical, Lírio do Vale I, II, Nova Vitória, Novo Israel, Riacho doce, Santo Agostinho, São Raimundo, São Jorge, Tancredo Neves, Vale do Sinai e Vila Marinho. Nesta ação foi investido um montante de R$ 1.234.039,00.

PROGRAMA	EXECUÇÃO FINANCEIRA (R$ 1,00)		
	Autorizado	Realizado	Execução (%)
PROGRAMA SOCIAL E AMBIENTAL DOS IGARAPÉS DE MANAUS	198.529.021	148.590.065	74,85

Principais Realizações

Canalização e Dragagem dos Igarapés de Manaus

Região Metropolitana

Com investimento de R$ 18.816.521,00 foram realizadas as seguintes obras:

- Recuperação Ambiental e Requalificação Urbanística nos igarapés Franco e Bombeamento, Contrato nº 156.750-65/03-CEF;

- Recuperação Ambiental e Requalificação Urbanística nos igarapés 13 de Maio e Sapolândia. Contrato nº. 156.750-65/03-CEF;

- Serviços complementares de terraplenagens e iluminação pública no igarapé do Franco, no trecho entre a ponte Arthur Reis e a foz do igarapé do São Raimundo, em Manaus, Contrato 008/10;

- Elaboração de estudos e projetos de saneamento, recuperação ambiental e reurbanização da bacia do igarapé do Passarinho, no município de Manaus - Contrato nº 055/10.

Canalização e Dragagem dos Igarapés do Amazonas

Região do Médio Amazonas

Serviços de consultoria técnica especializada para a elaboração de estudos, planos e projetos objetivando a execução dos trabalhos relativos ao Programa de Saneamento Integral da Cidade de Maués - PROSAIMAUÉS. (Contrato nº 010/11), com recursos financeiros no valor de R$ 1.113.957,00.

Melhoria Ambiental, Urbanística e Habitacional

Região Metropolitana

Recursos no valor de R$ 101.444.736,00, permitiram a macro e microdrenagem de 63.534 m da bacia dos igarapés dos Educandos/Quarenta, Cachoeirinha e São Raimundo, conforme segue;

- Parques e vias urbanas: Os Parques residenciais possuem infraestrutura composta de bancos de concreto ao longo dos passeios, praças, recipientes para depósito de lixo, telefones públicos, escadas, rampas para deficientes físicos, estacionamento, rede coletora de esgoto e outros.

- Parque Urbano Bittencourt - 1º etapa;

- Parque Desembargador Paulo Jacob;

- Parque Kako Caminha;

- Construção do Salão Rio Solimões com elementos construtivos da época, e recomposição da estrutura original;

- Escritório de sustentabilidade situado no Parque Residencial Manaus;

- Feira do Carvão com disponibilização de 11 áreas para vendas;

- Pontes: retorno II (Studio 5) e Igarapé da Cachoeirinha;

- 1.672m de sistema viário;

- Sistema de Esgotamento Sanitário;

- 1.470m de rede coletora no igarapé do Mestre Chico;

- 40.000 m de rede coletora nos bairros da Cachoeirinha, São Francisco e Petrópolis.

Reassentamento, Urbanização e Saneamento Básico do Entorno dos Igarapés

Região Metropolitana

Estão inseridos nesse localizador os reassentamentos, contratos de manutenção, contas públicas, Bolsa Moradia Transitória e outras despesas necessárias à execução do Prosamim. Investimento - R$ 25.899.856,00.

Sustentabilidade Social e Institucional

Região Metropolitana

As famílias retiradas das áreas dos igarapés foram reassentadas nas habitações construídas pelo programa e em outros conjuntos habitacionais. Investimento de R$ 1.314.996,00.

PLANEJAMENTO, GESTÃO E DESENVOLVIMENTO ECONÔMICO

PROGRAMA	EXECUÇÃO FINANCEIRA (R$ 1,00)		
	Autorizado	Realizado	Execução (%)
APOIO LOGÍSTICO E ARTICULAÇÃO POLÍTICA DO GOVERNO	66.188.338	64.940.682	98,11

Principais Realizações

Apoio ao Desenvolvimento Econômico e Social

Estado

Ação desenvolvida pela Agência Amazonense de Desenvolvimento Econômico e Social (AADES), por meio de Contrato de Gestão celebrado com a SEGOV, SUSAM e SEAS para a realização de projetos que proporcionaram a geração de 188 empregos por tempo determinado, além de 210 estágios de nível superior, assim discriminados:

- Projeto de Humanização do Atendimento nas Unidades Estaduais de Saúde em Manaus – Amigos da Saúde, no montante de R$ 6.242.166,00, para contribuir e viabilizar a humanização no atendimento dos usuários das 35 Unidades Estaduais de Saúde e 12 Centros de Atendimento Integrado à Criança (CAIC), totalizando 47 Unidades, com ações de acolhimento, orientação e apoio;

- Projeto de Operacionalização dos Centros Estaduais de Convivência da Família e do Idoso, em parceria com a SEAS/FEAS, para a melhoria da qualidade de vida das famílias, idosos, pessoas com deficiências e demais segmentos, no valor de R$ 5.744.477,00;

- Processo Seletivo Simplificado – permitiu inscrições gratuitas, conforme descrito no Edital de Seleção. Para a realização de dois processos seletivos simplificados a AADES desenvolveu e implementou um Sistema Informatizado de Recepção de Currículos em ambiente de internet, que conferiu impessoalidade e transparência, possibilitando maior celeridade, concorrência ampla e segurança da informação para aproximadamente 13.000 inscritos nos dois projetos em execução pela Agência.

Articulação Política do Governo do Amazonas

Estado

A SEGOV, com a finalidade de trabalhar em parceria com as prefeituras e os órgãos estaduais, organiza e executa as atividades a serem realizadas pelo senhor Governador por ocasião das visitas aos municípios, inclusive na zona rural, levantando as demandas da população local; identifica as principais necessidades dos municípios quanto à saúde, educação, segurança, sistema viário, abastecimento de água, habitação, defesa civil e outros, visando retratar, por meio de relatórios para o chefe do executivo, todas as medidas executadas dentro da realidade de cada secretaria. Consolida os repasses constitucionais federais e estaduais, para que o chefe do Poder Executivo tome conhecimento e acompanhe todo o cronograma do montante recebido pelos municípios visitados.

Transporte e Segurança de Autoridades

Estado

Com investimento de R$ 55.088.129,00 a Casa Militar realizou serviços de transporte (aéreo, fluvial e terrestre) e segurança para as autoridades dos Poderes Judiciário, Legislativo e Executivo; e Apoio aos programas emergenciais e aos demais órgãos da administração direta e indireta do Estado.

PROGRAMA	EXECUÇÃO FINANCEIRA (R$ 1,00)		
	Autorizado	Realizado	Execução (%)
CAPACITAÇÃO DO SERVIDOR PÚBLICO	3.574.208	2.976.938	83,29

Principais Realizações

Capacitação de Servidores Públicos Estaduais

Estado

O Governo do Estado investiu R$ 2.972.698,00 no ano de 2011 e alcançou o índice de 295% na capacitação de 12.461 servidores estaduais, nas áreas específicas de suas funções e atividades, incentivando e mantendo-os em permanente atividade pedagógica, desde a conclusão do curso de alfabetização, escolarização regular e complementar, formação de nível técnico, superior, especialização, mestrado e doutorado. Dentre os cursos oferecidos pelo Governo do Estado destacam-se:

- Cursos de Pós-Graduação Lato Sensu de Gestão Pública, Planejamento Governamental e Orçamento Público;
- Indicadores de Desempenho Institucional e Avaliação de Resultados;
- Planejamento Estratégico;
- Gestão de Folha de Pagamento;
- Competências e Habilidades Gerenciais;
- Introdução à Logística Pública;
- Prestação de Tomada de Contas na Administração Pública;
- Licitações, Contratos e Sistema de Registro de Preços;
- Recursos Administrativos na Visão do TCU;
- Gestão e Fiscalização de Contratos e Penalidades Aplicáveis;
- Elaboração e Gerenciamento de Projetos na Prática;
- Estrutura de Orçamento Público e Acompanhamento de Execução;
- Contabilidade Aplicada ao Setor Público;
- Comunicação Escrita e Redação Oficial;
- Direito Constitucional e Direito Tributário;
- Práticas de Excelência no Atendimento do Serviço Público;
- Lei de Responsabilidade Fiscal;
- O Papel do Gerente na Gestão de Desempenho da Equipe;
- Comunicação e Oratória;

- Aspectos Jurídicos da Lei de Responsabilidade Fiscal;
- Cursos de Idioma: Inglês e Espanhol;
- Capacitação de Controladores Internos e Externos;
- Planejamento da Administração do Tempo;
- Hermenêutica Jurídica e Técnica do Tempo;
- Informática Básica e Avançada.

PROGRAMA	EXECUÇÃO FINANCEIRA (R$ 1,00)		
	Autorizado	Realizado	Execução (%)
MODERNIZAÇÃO DA GESTÃO E DO PLANEJAMENTO	41.300.268	32.708.877	79,20

Principais Realizações

Fortalecimento da Capacidade de Planejamento e de Gestão do Estado – PNAGE/Amazonas

Região Metropolitana

Em parceria com o Governo Federal, por meio do Programa Nacional de Modernização do Planejamento e da Gestão dos Estados e do Distrito Federal – PNAGE, foram executadas ações de capacitação, prestação de serviços especializados como o desenvolvimento, implantação e manutenção de sistemas, hospedagem e suporte técnico utilizados na área de Tecnologia da Informação pelo Estado. Em 2011 foram contratadas empresas para os seguintes serviços: Implantação de software de Gestão da Qualidade (ISO 9008) no âmbito da SEPLAN; fornecimento de *software* para instalação, manutenção e suporte técnico do Sistema Integrado de Gestão de Recursos Humanos do Estado do Amazonas e Empresa especializada na prestação de serviços de publicações em jornais e revistas de ampla circulação, para aviso de licitação; e a Educação Continuada, por intermédio do Programa de Desenvolvimento de Gestores do Poder Executivo do Estado do Amazonas. O investimento financeiro nesta ação foi de R$ 493.395,00.

Manutenção dos Sistemas de Gestão e Planejamento

Estado

Manutenção dos contratos com a PRODAM para dar continuidade aos serviços de processamentos de dados, serviços especializados em tecnologia da informação, implantação e hospedagem do Sistema de Gestão de Material e Patrimônio (AJURI) em plataforma web; suporte técnico e evolução funcional dos Sistemas de Diárias e Passagens; Correio Eletrônico Institucional Expresso; Portal do Servidor; Portal da Legislação de Recursos Humanos - RHNet, utilizados pelos Órgãos do Estado. O investimento financeiro foi de R$ 1.560.866,00

Fortalecimento do Sistema de Planejamento do Estado

Região Metropolitana

Manutenção do Sistema Gerencial de Informações Governamentais - e-SIGA; suporte e manutenção do Sistema de Informações Gerenciais e de Planejamento (SIGPlan); suporte e manutenção do Sistema de Avaliação de Serviços e Bens de Informática (SASBI); contratação de banda de internet superior ao *link* anterior.

Implantação de Sistemas de Gestão da Qualidade

Estado

Promoção da qualidade dos serviços prestados à sociedade, com a implantação e manutenção de Sistemas de Gestão da Qualidade baseados na norma ISO 9001. As atividades executadas estiveram voltadas ao atendimento de demandas internas e externas, em conformidade com as normas ISO 9001 e na realização de atividades inerentes ao Sistema de Gestão da Qualidade implantado na SEPLAN. Implantação e Certificação do Tribunal de Contas da União e processo de certificação da Policlínica Gilberto Mestrinho. O Estado conta com 20 órgãos certificados, dos quais 14 são gerenciados pela SEPLAN.

Modernização Tecnológica e Informatização

Estado e Região Metropolitana

Diante da necessidade de melhoria na utilização do tempo e fidelidade das informações, os órgãos estaduais modernizaram sua estrutura tecnológica, por meio da aquisição e manutenção dos equipamentos, contratação de empresas especializadas, capacitação e treinamento em informática, locação de equipamentos de informática, licenças de *softwares* e *links* de comunicação, que redundaram em melhoria nos serviços prestados à população, com o investimento de R$ 29.183.996,00, destacando-se:

- Upgrade da Rede Corporativa de Dados via Satélite Datasat Plus de 64 Kb para 128 Kbps;
- Serviços técnicos especializados na área de tecnologia da informação – TI, com vista a prover suporte à execução das políticas, programas e ações governamentais;
- Manutenção corretiva e preventiva nos nobreaks de grande capacidade da SEFAZ;
- Serviço na área de comunicação de dados para fornecimento, instalação, configuração, testes e assistência técnica (manutenção de dados e internet para atender as necessidades da SEFAZ);
- Manutenção e integridade preventiva das fibras óptica instaladas, partindo do Edifício da SEFAZ até o edifício da PRODAM;
- Suporte técnico de hardware e software (equipamento de leitura óptica para sistema de segurança);
- Serviços de suporte e manutenção de licenças de software Oracle;
- Contrato com a PRODAM para processamento do Sistema de Cadastro da Folha de Pagamento, disponibilização do uso do Sistema de Controle de Protocolo e acesso à internet;
- Contrato com EYES NWHERE Sistemas Inteligentes de Imagem Ltda, para fornecimento de serviços banda larga com velocidade de 1 mbps com link dedicado com fibra óptica, para melhoria do sistema de acesso a internet;
- Sistema de Planejamento, Acompanhamento e Controle de Assistência Técnica e Extensão Rural (SICATER) em desenvolvimento pelo IDAM, com o objetivo de planejar e acompanhar todas as ações de Assistência Técnica e Extensão Rural (ATER), Assistência Técnica e Extensão Florestal (ATEF) e apoio ao fomento, em tempo hábil e com geração de informações merecedoras de crédito;
- Implantação de Sistemas Informatizados, visando á reestruturação e a melhoria do desempenho Administrativo – Tático - Operacional da Polícia Civil do Estado do Amazonas;

- Implantação e manutenção do Sistema Integrado e Gestão de Obras Públicas – SICOP, na Secretaria de Estado de Infraestrutura;

- Implantação da rede de dados interna (Intranet) e Data Center na SDS e a instalação de 177 pontos lógicos em toda a estrutura da Secretaria;

- Instalação dos servidores de rede para viabilizar os serviços necessários para o acesso do usuário ao novo sistema intranet (servidor de arquivo e serviços do Active Directory), internet e backup de dados;

- Desenvolvimento do Portal das Aves;

- Hospedagem do Sistema de Avaliação de Serviços e Bens de Informática.

PROGRAMA	EXECUÇÃO FINANCEIRA (R$ 1,00)		
	Autorizado	Realizado	Execução (%)
PROJETO DE DESENVOLVIMENTO REGIONAL DO ESTADO DO AMAZONAS – ZONA FRANCA VERDE	69.698.378	140.067.869	200,96

Principais Realizações

Aquisição de Produtos Regionalizados para a Rede Estadual de Ensino

Estado

Por meio da SEDUC, o Governo do Estado investiu R$ 34.882.126,00 para a aquisição de gêneros alimentícios referentes ao Programa Nacional de Alimentação Escolar, destinado a alunos da educação básica nas modalidades de Ensino Fundamental, Médio e Educação Especial (creche e pré-escola).

Desenvolvimento de Ações Integradas na Região do Alto Solimões

Estado e Região do Alto Solimões

Com o apoio financeiro do Banco Mundial, estão sendo executados projetos e ações nas áreas de Desenvolvimento Sustentável, Saneamento e Saúde. Desde a efetivação do Projeto de Desenvolvimento Regional para o programa Zona Franca Verde – PRODERAM -, registra-se o seguinte resultado:

- Componente de Desenvolvimento Sustentável - 31 Associações foram consolidadas e 33 tiveram projetos beneficiados; 10.916 pessoas (8.135 indígenas e 2.781 não indígenas) tiveram sua renda aumentada em 15%, beneficiadas com a implementação da 1ª fase nos nove municípios da mesorregião do Alto Solimões (Amaturá, Atalaia do Norte, Benjamin Constant, Fonte Boa, Jutaí, São Paulo de Olivença, Santo Antônio do Içá, Tonantins e Tabatinga) e se desdobram em atividade de geração de renda, como o apoio à organizações sociais com projetos em pesca manejada, piscicultura, usina de castanha e casa de mel (meliponicultura).

- Componente de Saneamento - 63.394 pessoas foram beneficiadas com atividades e obras de ampliação e reforma dos sistemas de abastecimento de água nas sedes dos municípios de Atalaia do Norte, Benjamin Constant e Tabatinga.

- Componente Saúde - 100.819 pessoas beneficiadas com obras de ampliação e reforma do Hospital de Atalaia do Norte (adequação para SPA e Maternidade) e Hospital de Benjamin Constant (Urgência/Emergência, Centro Cirúrgico e Maternidade); construção do destino final do esgoto e construção de fossas hospitalares em Atalaia do Norte; aquisição de equipamentos e mobiliários hospitalares; obra das Unidades Básicas de Saúde - UBS (Atalaia do Norte, Benjamin Constant e em Tabatinga); construção de uma sala de Estabilização e Fisioterapia do Hospital de Guarnição de Tabatinga; e instalação de seis leitos de UTI, sendo quatro para adultos e dois para neonatos/crianças.

Financiamento de Projetos de Desenvolvimento

Estado

Com o intuito de fomentar médios e grandes projetos de diversas atividades e dos três setores da economia, dotados de capacidade produtiva, geração de renda e empregos, a AFEAM concedeu financiamento, por meio dos seus recursos próprios, repasses do BNDES/ FINAME, FMPES Especial e convênio AFEAM/SEPROR/Procalcário, com limites que variam de R$ 50 mil a R$ 1,5 milhão. Dentro desse contexto, encontram-se operações contratadas por intermédio do programa PROFIP/Recursos próprios da Agência, que atende, com pequenos financiamentos, aos servidores públicos do Estado para aquisição de equipamentos de informática. O investimento foi de R$ 69.179.700.00.

Promoção Comercial: Feiras e Outros Eventos

Estado

Evento considerado o mais importante da região Norte, a Feira Internacional da Amazônia (FIAM) apresentou em sua sexta edição o tema "Amazônia e Você, o Encontro é Aqui"!, que define a ação promocional para a feira internacional - inovação, investimento, inserção internacional dos produtos amazônicos, ciência e tecnologia e meio ambiente. Além de expor e promover as indústrias implantadas no Polo Industrial de Manaus (PIM), a FIAM concentrou ações de promoção da produção regional e do turismo e uma ampla discussão sobre o uso sustentável dos recursos amazônicos e da inovação tecnológica, com a realização da jornada internacional de seminários. O destaque da participação do Amazonas foi a cidade de Manaus como sede da Copa do Mundo de 2014, a busca de soluções baseadas nos princípios da sustentabilidade ambientalmente corretas, socialmente justas e economicamente viáveis para dotar a cidade de uma estrutura adequada a receber o megaevento.

PROGRAMA	EXECUÇÃO FINANCEIRA (R$ 1,00)		
	Autorizado	Realizado	Execução (%)
MANAUS 2014 – A COPA DA AMAZÔNIA	422.233.597	95.585.959	22,64

Principais Realizações

Construção da Arena Multiuso

A construção da Arena da Amazônia, contratada pelo Governo do Estado do Amazonas no valor de R$ 499.508.704,17, está sendo executada pela Construtora Andrade Gutierrez, sob a fiscalização direta da Secretaria de Infraestrutura – SEINF. Em 2011 o investimento na obra alcançou o valor de R$ 95.186.691,00.

Dentre as ações desenvolvidas, destacam-se as atividades executadas segundo o avanço físico acumulado até 31/12/ 2011 (% de Avanço por atividade):

- Serviços preliminares – 100%;

- Terraplenagem e Pavimentação – 100,0%;
- Fundações profundas – 100,0%;
- Blocos e cintas – 95,0%;
- Contenções – muro de arrimo – 20,0%;
- Estruturas de concreto armado – 45,0%;
- Impermeabilizações – 20,0%;
- Instalações elétricas – 15,0%;
- Instalações hidráulicas/sanitárias/gás – 50,0%.

IV – ANEXO

Anexo I – Lei n.º 3.201, art. 9.º, inciso II, alíneas “a”, “b” e “c”, incisos III e IV.

- **Demonstrativo dos programas de investimentos e suas fontes de financiamento.**

Governo do Estado do Amazonas

Orçamento 2012

Demonstrativo da Despesa por Categoria Econômica e Grupo de Despesa

Categoria Econômica: Despesa de Capital **Grupo de Despesa:** Investimentos, Inversões Financeiras e Amortização da Dívida

PROGRAMA	GRUPO DE DESPESA	EXECUTADO 2011	LOA 2012	PROJETADO 2013
0001 PROGRAMA DE APOIO ADMINISTRATIVO		**17.511.378,33**	**8.148.000,00**	**79.598.000,00**
	4 Investimentos	17.511.378,33	8.148.000,00	79.598.000,00
0004 OPERAÇÕES ESPECIAIS:SERVIÇOS DA DÍVIDA INTERNA E EXTERNA (JUROS E AMORTIZAÇÃO)		**248.860.733,87**	**530.695.000,00**	**583.765.000,00**
	6 Amortização da Dívida	248.860.733,87	530.695.000,00	583.765.000,00
0007 CIDADANIA PARA TODOS - PROJETO CIDADÃO		**6.969.517,82**	**0,00**	**0,00**
	4 Investimentos	6.969.517,82	0,00	0,00
0008 PREVENÇÃO E CONTROLE DO CÂNCER E ASSISTÊNCIA ONCOLÓGICA		**261.227,68**	**0,00**	**0,00**
	4 Investimentos	261.227,68	0,00	0,00
0009 DEFESA DOS DIREITOS DO CONSUMIDOR		**7.700,00**	**0,00**	**0,00**
	4 Investimentos	7.700,00	0,00	0,00
0011 PROGRAMA INTEGRADO DE SEGURANÇA PÚBLICA		**37.873.397,57**	**0,00**	**0,00**
	4 Investimentos	37.873.397,57	0,00	0,00
0016 GESTÃO DA POLÍTICA DE REGULACÃO E QUALIDADE DOS SERVIÇOS PÚBLICOS CONCEDIDOS PELO ESTADO		**126.550,00**	**0,00**	**0,00**
	4 Investimentos	126.550,00	0,00	0,00
0025 PRESTAÇÃO JURISDICIONAL NA JUSTIÇA ESTADUAL		**2.075.109,08**	**20.982.000,00**	**27.480.000,00**
	4 Investimentos	2.075.109,08	20.982.000,00	27.480.000,00
0056 CONTROLE EXTERNO DO TRIBUNAL DE CONTAS DO ESTADO DO AMAZONAS		**398.055,07**	**8.850.000,00**	**2.452.000,00**
	4 Investimentos	398.055,07	8.850.000,00	2.452.000,00
0200 AMAZONAS ANTIDROGAS		**6.054,86**	**0,00**	**0,00**
	4 Investimentos	6.054,86	0,00	0,00
1408 OPERAÇÕES ESPECIAIS: PARTICIPAÇÃO DO ESTADO NO CAPITAL DAS EMPRESAS ESTATAIS		**75.195.560,85**	**3.169.000,00**	**9.165.000,00**
	5 Inversões Financeiras	75.195.560,85	3.169.000,00	9.165.000,00
1702 HEMOTERAPIA E HEMATOLOGIA		**227.556,40**	**0,00**	**0,00**
	4 Investimentos	227.556,40	0,00	0,00
2003 AMAZONAS CULTURAL		**636.198,14**	**10.000,00**	**4.000.000,00**
	4 Investimentos	636.198,14	10.000,00	4.000.000,00

Governo do Estado do Amazonas

Orçamento 2012

Demonstrativo da Despesa por Categoria Econômica e Grupo de Despesa

Categoria Econômica: Despesa de Capital **Grupo de Despesa:** Investimentos, Inversões Financeiras e Amortização da Dívida

PROGRAMA	GRUPO DE DESPESA	EXECUTADO 2011	LOA 2012	PROJETADO 2013
2108 REESTRUTURAÇÃO DO SISTEMA PENITENCIÁRIO		**3.584.401,52**	**0,00**	**0,00**
	4 Investimentos	3.584.401,52	0,00	0,00
2501 MODERNIZAÇÃO E DESENVOLVIMENTO INSTITUCIONAL		**7.673.279,31**	**0,00**	**0,00**
	4 Investimentos	1.836.430,79	0,00	0,00
	5 Inversões Financeiras	5.836.848,52	0,00	0,00
2502 GARANTIA DA ATUAÇÃO INSTITUCIONAL		**10.740,00**	**0,00**	**0,00**
	4 Investimentos	10.740,00	0,00	0,00
2604 DIREITOS HUMANOS E PARTICIPAÇÃO		**152.679,97**	**0,00**	**0,00**
	4 Investimentos	152.679,97	0,00	0,00
3000 PROGRAMA EXPANSÃO DA PRODUÇÃO RURAL		**25.250,00**	**0,00**	**0,00**
	4 Investimentos	25.250,00	0,00	0,00
3005 DINÂMICA NA JUVENTUDE E AÇÕES ESPORTIVAS E DE LAZER		**2.938.095,09**	**0,00**	**0,00**
	4 Investimentos	2.938.095,09	0,00	0,00
3006 AMAZONAS INDÍGENA		**0,00**	**1.000.000,00**	**1.100.000,00**
	4 Investimentos	0,00	1.000.000,00	1.100.000,00
3009 AMAZONAS CAMPEÃO		**14.650,00**	**0,00**	**0,00**
	4 Investimentos	14.650,00	0,00	0,00
3010 PROTEÇÃO SOCIAL ESPECIAL		**553.820,31**	**0,00**	**0,00**
	4 Investimentos	553.820,31	0,00	0,00
3018 ATUAÇÃO E EXPANSÃO DAS AÇÕES DO CORPO DE BOMBEIROS MILITAR DO AMAZONAS		**243.232,96**	**0,00**	**0,00**
	4 Investimentos	243.232,96	0,00	0,00
3020 QUALIDADE NO ENSINO SUPERIOR		**2.004.630,61**	**0,00**	**0,00**
	4 Investimentos	2.004.630,61	0,00	0,00
3032 CAPTAÇÃO E DIFUSÃO DE INFORMAÇÕES GOVERNAMENTAIS		**1.800,00**	**0,00**	**0,00**
	4 Investimentos	1.800,00	0,00	0,00

Governo do Estado do Amazonas

Orçamento 2012

Demonstrativo da Despesa por Categoria Econômica e Grupo de Despesa

Categoria Econômica: Despesa de Capital **Grupo de Despesa:** Investimentos, Inversões Financeiras e Amortização da Dívida

PROGRAMA	GRUPO DE DESPESA	EXECUTADO 2011	LOA 2012	PROJETADO 2013
3039 TELECOMUNICAÇÃO E RADIODIFUSÃO		**40.255,71**	**0,00**	**0,00**
	4 Investimentos	40.255,71	0,00	0,00
3054 GESTÃO DA POLÍTICA DE MEIO AMBIENTE E DESENVOLVIMENTO SUSTENTÁVEL		**2.889.086,23**	**0,00**	**0,00**
	4 Investimentos	2.889.086,23	0,00	0,00
3060 GESTÃO DA POLÍTICA DE ASSISTÊNCIA SOCIAL		**107.758,56**	**0,00**	**0,00**
	4 Investimentos	107.758,56	0,00	0,00
3072 VIGILÂNCIA À SAÚDE		**910.454,36**	**0,00**	**0,00**
	4 Investimentos	910.454,36	0,00	0,00
3073 REGISTRO MERCANTIL		**134.257,34**	**0,00**	**0,00**
	4 Investimentos	134.257,34	0,00	0,00
3074 DEFESA JURÍDICA DO ESTADO		**0,00**	**5.000,00**	**10.000,00**
	4 Investimentos	0,00	5.000,00	10.000,00
3076 ASSISTÊNCIA À SAÚDE DA POPULAÇÃO		**425.276,40**	**0,00**	**0,00**
	4 Investimentos	425.276,40	0,00	0,00
3079 ASSISTÊNCIA FARMACÊUTICA DO ESTADO DO AMAZONAS		**7.759,90**	**0,00**	**0,00**
	4 Investimentos	7.759,90	0,00	0,00
3082 APOIO AO FORTALECIMENTO DA ATENÇÃO PRIMÁRIA DE SAÚDE		**21.200,00**	**0,00**	**0,00**
	4 Investimentos	21.200,00	0,00	0,00
3083 ASSISTÊNCIA À POPULAÇÃO PARA AS DOENÇAS TROPICAIS E INFECCIOSAS		**85.781,00**	**0,00**	**0,00**
	4 Investimentos	85.781,00	0,00	0,00
3102 MODERNIZAÇÃO DA GESTÃO E DO PLANEJAMENTO		**2.575.693,14**	**0,00**	**0,00**
	4 Investimentos	2.575.693,14	0,00	0,00
3107 MODERNIZAÇÃO E OPERACIONALIZAÇÃO DA DEFENSORIA PÚBLICA DO ESTADO DO AMAZONAS		**1.352.017,35**	**0,00**	**0,00**
	4 Investimentos	1.352.017,35	0,00	0,00
3110 POLÍTICA DE INVESTIMENTO EM SAÚDE		**25.162.059,43**	**0,00**	**0,00**
	4 Investimentos	25.162.059,43	0,00	0,00

Governo do Estado do Amazonas

Orçamento 2012

Demonstrativo da Despesa por Categoria Econômica e Grupo de Despesa

Categoria Econômica: Despesa de Capital **Grupo de Despesa:** Investimentos, Inversões Financeiras e Amortização da Dívida

PROGRAMA	GRUPO DE DESPESA	EXECUTADO 2011	LOA 2012	PROJETADO 2013
3114 CIÊNCIA E TECNOLOGIA PARA O DESENVOLVIMENTO DO AMAZONAS		**3.950.836,81**	**0,00**	**0,00**
	4 Investimentos	3.950.836,81	0,00	0,00
3127 REGULARIZAÇÃO FUNDIÁRIA		**1.831.000,00**	**321.000,00**	**356.000,00**
	4 Investimentos	0,00	321.000,00	356.000,00
	5 Inversões Financeiras	1.831.000,00	0,00	0,00
3135 PROJETO DE DESENVOLVIMENTO REGIONAL DO ESTADO DO AMAZONAS - ZONA FRANCA VERDE		**14.653.001,04**	**18.600.000,00**	**18.220.000,00**
	4 Investimentos	14.653.001,04	18.600.000,00	18.220.000,00
3148 DESENVOLVIMENTO E MODERNIZAÇÃO DA ATUAÇÃO LEGISLATIVA		**2.158.675,10**	**0,00**	**0,00**
	4 Investimentos	2.158.675,10	0,00	0,00
3152 TRANSPARÊNCIA E CIDADANIA		**15.020,00**	**0,00**	**0,00**
	4 Investimentos	15.020,00	0,00	0,00
3161 FORMAÇÃO E CAPACITAÇÃO PROFISSIONAL		**643.743,03**	**0,00**	**0,00**
	4 Investimentos	643.743,03	0,00	0,00
3166 PROGRAMA SOCIAL E AMBIENTAL DOS IGARAPÉS DE MANAUS		**141.095.447,93**	**134.099.000,00**	**150.210.000,00**
	4 Investimentos	141.095.447,93	134.099.000,00	150.210.000,00
3167 PROGRAMA DE URBANIZAÇÃO PARA OS MUNICÍPIOS DO AMAZONAS		**78.439.838,39**	**0,00**	**0,00**
	4 Investimentos	78.439.838,39	0,00	0,00
3169 UNIVERSALIZAÇÃO DO ACESSO AOS SERVIÇOS PÚBLICOS E PROGRAMAS DE GOVERNO		**597.265,28**	**0,00**	**0,00**
	4 Investimentos	597.265,28	0,00	0,00
3171 PROMOÇÃO DO TRABALHO		**134.703,50**	**0,00**	**0,00**
	4 Investimentos	134.703,50	0,00	0,00
3172 AMAZONAS EMPREENDEDOR		**0,00**	**100.000,00**	**110.000,00**
	4 Investimentos	0,00	100.000,00	110.000,00
3185 MELHORIA NO SANEAMENTO BÁSICO DO AMAZONAS		**39.221.761,73**	**0,00**	**0,00**
	4 Investimentos	39.221.761,73	0,00	0,00

Governo do Estado do Amazonas

Orçamento 2012

Demonstrativo da Despesa por Categoria Econômica e Grupo de Despesa

Categoria Econômica: Despesa de Capital **Grupo de Despesa:** Investimentos, Inversões Financeiras e Amortização da Dívida

PROGRAMA	GRUPO DE DESPESA	EXECUTADO 2011	LOA 2012	PROJETADO 2013
3190 ASSISTÊNCIA AMBULATORIAL E HOSPITALAR ESPECIALIZADA		**64.181,78**	**0,00**	**0,00**
	4 Investimentos	64.181,78	0,00	0,00
3193 ARTICULAÇÃO DE POLÍTICAS PÚBLICAS AOS MOVIMENTOS SOCIAIS E POPULARES		**10.920,00**	**0,00**	**0,00**
	4 Investimentos	10.920,00	0,00	0,00
3194 ORDENAMENTO FUNDIÁRIO NO ESTADO DO AMAZONAS		**360,00**	**0,00**	**0,00**
	4 Investimentos	360,00	0,00	0,00
3198 HABITAÇÃO		**98.771.905,98**	**93.650.000,00**	**107.166.000,00**
	4 Investimentos	98.771.905,98	93.650.000,00	107.166.000,00
3199 PROGRAMA DE ASSISTÊNCIA TÉCNICA E EXTENSÃO RURAL DO ESTADO DO AMAZONAS - PROATER/AM		**2.342.368,88**	**0,00**	**0,00**
	4 Investimentos	2.342.368,88	0,00	0,00
3202 APRENDER PARA A VIDA		**7.324.198,09**	**0,00**	**0,00**
	4 Investimentos	7.324.198,09	0,00	0,00
3204 OTIMIZAÇÃO DA GESTÃO EDUCACIONAL		**141.374,13**	**0,00**	**0,00**
	4 Investimentos	141.374,13	0,00	0,00
3205 ACESSO ESCOLAR E MELHORIA DO ESPAÇO FÍSICO		**55.818.378,55**	**0,00**	**0,00**
	4 Investimentos	55.818.378,55	0,00	0,00
3206 PROGRAMA DE MANUTENÇÃO DE UNIDADES PRISIONAIS		**316.929,90**	**0,00**	**0,00**
	4 Investimentos	316.929,90	0,00	0,00
3210 GESTÃO DA RECEITA		**613.019,91**	**0,00**	**0,00**
	4 Investimentos	613.019,91	0,00	0,00
3212 SISTEMA E INFRAESTRUTURA RODOVIÁRIA DO AMAZONAS		**77.691.499,18**	**0,00**	**0,00**
	4 Investimentos	77.691.499,18	0,00	0,00
3214 DESENVOLVIMENTO DA REGIÃO METROPOLITANA DE MANAUS (RMM)		**348.687.815,41**	**24.008.500,00**	**86.008.750,00**
	4 Investimentos	348.687.815,41	24.008.500,00	86.008.750,00
3215 PROGRAMA EXPANSÃO DA AGROINDÚSTRIA		**126.133,31**	**0,00**	**0,00**
	4 Investimentos	126.133,31	0,00	0,00

Governo do Estado do Amazonas

Orçamento 2012

Demonstrativo da Despesa por Categoria Econômica e Grupo de Despesa

Categoria Econômica: Despesa de Capital **Grupo de Despesa:** Investimentos, Inversões Financeiras e Amortização da Dívida

PROGRAMA	GRUPO DE DESPESA	EXECUTADO 2011	LOA 2012	PROJETADO 2013
3218 PROGRAMA DE MODERNIZAÇÃO DO SISTEMA DE CONTROLE EXTERNO DOS ESTADOS, DISTRITO FEDERAL E MUNICÍPIOS BRASILEIROS - PROMOEX		**188.724,20**	**0,00**	**0,00**
	4 Investimentos	188.724,20	0,00	0,00
3219 PROGRAMA DE APRIMORAMENTO DA INFRAESTRUTURA RURAL		**1.585.801,59**	**0,00**	**0,00**
	4 Investimentos	1.585.801,59	0,00	0,00
3222 AÇÕES DE DEFESA CIVIL		**7.133,38**	**0,00**	**0,00**
	4 Investimentos	7.133,38	0,00	0,00
3223 MANAUS 2014 - A COPA DA AMAZÔNIA		**95.186.690,73**	**393.193.500,00**	**430.319.250,00**
	4 Investimentos	95.186.690,73	393.193.500,00	430.319.250,00
3225 SISTEMA DE TRANSPORTE E INFRAESTRUTURA PORTUÁRIA, HIDROVIÁRIA E AEROVIÁRIA DO AMAZONAS		**129.714.093,37**	**0,00**	**0,00**
	4 Investimentos	129.714.093,37	0,00	0,00
3227 GESTÃO DOS RECURSOS MINERAIS, ÓLEO E GÁS, DA GEODIVERSIDADE E DOS RECURSOS HÍDRICOS		**0,00**	**5.000.000,00**	**5.500.000,00**
	4 Investimentos	0,00	5.000.000,00	5.500.000,00
3229 GESTÃO E SERVIÇOS AO ESTADO		**0,00**	**4.877.000,00**	**23.952.050,00**
	4 Investimentos	0,00	4.877.000,00	23.952.050,00
3234 DESENVOLVIMENTO E GARANTIA DA ATUAÇÃO INSTITUCIONAL		**0,00**	**11.550.000,00**	**20.514.000,00**
	4 Investimentos	0,00	11.550.000,00	20.514.000,00
3235 AMAZONAS SOCIAL		**0,00**	**431.000,00**	**2.710.000,00**
	4 Investimentos	0,00	431.000,00	2.710.000,00
3237 GESTÃO DA POLÍTICA DE ASSISTÊNCIA SOCIAL E CIDADANIA		**0,00**	**150.000,00**	**165.000,00**
	4 Investimentos	0,00	150.000,00	165.000,00
3239 AMAZONAS 2020		**0,00**	**212.725.000,00**	**361.803.000,00**
	4 Investimentos	0,00	212.725.000,00	361.803.000,00
3243 ASSISTÊNCIA A PACIENTES PORTADORES DE DOENÇAS TROPICAIS E INFECCIOSAS		**0,00**	**5.000,00**	**5.500,00**
	4 Investimentos	0,00	5.000,00	5.500,00
3244 FOMENTO E APOIO À INICIATIVAS DE PESQUISAS CIENTÍFICAS, TECNOLÓGICAS E INOVAÇÃO NO ESTADO DO AMAZONAS		**0,00**	**14.444.000,00**	**19.812.000,00**
	4 Investimentos	0,00	14.444.000,00	19.812.000,00

Governo do Estado do Amazonas

Orçamento 2012

Demonstrativo da Despesa por Categoria Econômica e Grupo de Despesa

Categoria Econômica: Despesa de Capital **Grupo de Despesa:** Investimentos, Inversões Financeiras e Amortização da Dívida

PROGRAMA	GRUPO DE DESPESA	EXECUTADO 2011	LOA 2012	PROJETADO 2013
3246 EDUCAÇÃO SUPERIOR		**0,00**	**54.024.000,00**	**69.336.000,00**
	4 Investimentos	0,00	54.024.000,00	69.336.000,00
3247 PROMOÇÃO DOS DIREITOS HUMANOS		**0,00**	**20.000,00**	**110.000,00**
	4 Investimentos	0,00	20.000,00	110.000,00
3248 MEIO AMBIENTE E DESENVOLVIMENTO SUSTENTÁVEL		**0,00**	**5.720.000,00**	**6.702.000,00**
	4 Investimentos	0,00	5.720.000,00	6.702.000,00
3249 EDUCAÇÃO PROFISSIONAL E TECNOLÓGICA		**0,00**	**8.706.000,00**	**13.281.000,00**
	4 Investimentos	0,00	8.706.000,00	13.281.000,00
3257 TELECOMUNICAÇÃO E RADIODIFUSÃO PARA CULTURA E ENSINO A DISTÂNCIA		**0,00**	**5.000,00**	**5.025.000,00**
	4 Investimentos	0,00	5.000,00	5.025.000,00
3259 GESTÃO DA RECEITA E DO TESOURO		**0,00**	**5.344.000,00**	**5.584.950,00**
	4 Investimentos	0,00	5.344.000,00	5.584.950,00
3260 SISTEMA PENITENCIÁRIO		**0,00**	**7.070.000,00**	**9.800.000,00**
	4 Investimentos	0,00	7.070.000,00	9.800.000,00
3262 RONDA NO BAIRRO		**0,00**	**15.501.000,00**	**15.531.000,00**
	4 Investimentos	0,00	15.501.000,00	15.531.000,00
3263 GESTÃO E MANUTENÇÃO DA SEGURANÇA PÚBLICA		**0,00**	**3.630.000,00**	**5.814.000,00**
	4 Investimentos	0,00	3.630.000,00	5.814.000,00
3264 ATUAÇÃO INTEGRADA DE SEGURANÇA PÚBLICA		**0,00**	**9.467.000,00**	**10.642.000,00**
	4 Investimentos	0,00	9.467.000,00	10.642.000,00
3267 INVESTIMENTO EM SAÚDE		**0,00**	**23.350.000,00**	**47.561.000,00**
	4 Investimentos	0,00	23.350.000,00	47.561.000,00
3269 PRESTAÇÃO JURISDICIONAL DA DEFESA E DA CIDADANIA		**0,00**	**465.000,00**	**512.000,00**
	4 Investimentos	0,00	465.000,00	512.000,00
3271 MAIS JUVENTUDE, ESPORTE E LAZER		**0,00**	**58.000,00**	**173.000,00**
	4 Investimentos	0,00	58.000,00	173.000,00

Governo do Estado do Amazonas

Orçamento 2012

Demonstrativo da Despesa por Categoria Econômica e Grupo de Despesa

Categoria Econômica: Despesa de Capital **Grupo de Despesa:** Investimentos, Inversões Financeiras e Amortização da Dívida

PROGRAMA	GRUPO DE DESPESA	EXECUTADO 2011	LOA 2012	PROJETADO 2013
3277 DESENVOLVIMENTO RURAL SUSTENTÁVEL		**0,00**	**2.610.000,00**	**12.910.000,00**
	4 Investimentos	0,00	2.610.000,00	12.910.000,00
3278 PROGRAMA SOCIAL E AMBIENTAL DOS IGARAPÉS DO INTERIOR DO AMAZONAS		**0,00**	**14.001.000,00**	**67.100.000,00**
	4 Investimentos	0,00	14.001.000,00	67.100.000,00
3282 ATUAÇÃO LEGISLATIVA		**0,00**	**11.598.000,00**	**7.835.000,00**
	4 Investimentos	0,00	11.598.000,00	7.835.000,00
3283 EDUCAÇÃO BÁSICA DE QUALIDADE		**0,00**	**129.959.000,00**	**547.117.000,00**
	4 Investimentos	0,00	129.959.000,00	547.117.000,00
8103 PATRIMÔNIO HISTÓRICO, CULTURAL E ARTÍSTICO DO ESTADO		**2.916.312,19**	**0,00**	**0,00**
	4 Investimentos	2.916.312,19	0,00	0,00
	TOTAL POR GRUPO DE DESPESA			
	4 Investimentos	1.213.588.209,01	1.243.677.000,00	2.166.525.500,00
	5 Inversões Financeiras	82.863.409,37	3.169.000,00	9.165.000,00
	6 Amortização da Dívida	248.860.733,87	530.695.000,00	583.765.000,00
	TOTAL GERAL	**1.545.312.352,25**	**1.777.541.000,00**	**2.759.455.500,00**

MONITORAMENTO DOS PROGRAMAS E AÇÕES DO PPA - 2011

PROGRAMA: 3070 - ACELERAÇAO DA ELIMINAÇAO DA HANSENIASE E TRATAMENTO DAS DOENÇAS DERMATOLOGICAS E DOENÇAS SEXUALMENTE TRANSMISSIVEIS

Objetivo: Diagnosticar e tratar com máxima resolutividade as doenças dermatológicas e sexualmente transmissíveis e coordenar as ações para a eliminação da hanseníase no Estado do Amazonas.

Público Alvo: Pessoas portadoras de hanseníase, doenças dermatológicas e doenças sexualmente transmissíveis.

Indicador (unidade de medida): Coeficiente de prevalência da hanseníase no estado do Amazonas

Indice no inicio do PPA: 4,800

Indice no ano de avaliação:

Indice no Final do PPA: 1,570

Ações Orçamentárias / Não Orçamentárias

Atividades Produto (Unidade)	Regionalização	Execução Física Previsão PPA ano de avaliação	Execução Física Realizado	Execução Fínanceira Realizado
Capacitação e Formação de Profissionais de Saúde em Hanseníase, Doenças Dermatológicas e Doenças Sexualmente Transmissíveis - 2156				
Profissional capacitado (Unidade)	Região Metropolitana	1.300,000	314,000	6.629
Total por Ação:		**1.300,000**	**314,000**	**6.629**
Inovação Científica e Tecnológica - 2157				
Pesquisa concluída (Unidade)	Região Metropolitana	14,000	6,000	14.197
Monitoramento do Programa de Eliminação da Hanseníase - 2158				
Município monitorado (Unidade)	Estado	18,000	4,000	47.192
Melhoria da Qualidade dos Serviços Prestados - 2159				
Evento realizado (Unidade)	Região Metropolitana	16,000	17,000	60.293
Total por Ação:		**16,000**	**17,000**	**60.293**
Resolutividade Diagnóstica e Terapêutica - 2160				
Consulta especializada realizada (Unidade)	Estado	-	-	37.428
	Região Metropolitana	47.000,000	119.640,000	1.289.959
Total por Ação:		**47.000,000**	**119.640,000**	**1.327.386**

MONITORAMENTO DOS PROGRAMAS E AÇÕES DO PPA - 2011

PROGRAMA: 3205 - ACESSO ESCOLAR E MELHORIA DO ESPAÇO FISICO

Objetivo: Expandir o acesso e melhorar as condições de oferta escolar à demanda escolarizável.

Público Alvo: População em idade escolarizável e alunos da rede estadual de ensino.

Indicador (unidade de medida): Aluno beneficiado por infraestrutura

Indice no inicio do PPA: 5,400

Indice no ano de avaliação:
Indice no Final do PPA: 100,000

Ações Orçamentárias / Não Orçamentárias

Atividades Produto (Unidade)	Regionalização	Execução Física Previsão PPA ano de avaliação	Execução Física Realizado	Execução Fínanceira Realizado
Manutenção do Ensino Fundamental - 2374				
Escola mantida (Unidade)	Estado	300,000	544,000	38.071.584
	Região do Baixo Amazonas	-	20,000	857.272
	Região do Rio Negro/Solimões	-	2,000	70.720
	Região do Triângulo (Jutaí, Juruá, Solimões)	-	3,000	221.600
	Região Metropolitana	-	250,000	11.968.338
	Total por Ação:	**300,000**	**819,000**	**51.189.514**
Manutenção do Ensino Médio - 2375				
Escola mantida (Unidade)	Estado	253,000	352,000	45.943.904
	Região do Madeira	-	1,000	56.850
	Região Metropolitana	-	137,000	4.511.838
	Total por Ação:	**253,000**	**490,000**	**50.512.592**

Ações Orçamentárias / Não Orçamentárias

Projetos Produto (Unidade)	Regionalização	Execução Física Previsão PPA ano de avaliação	Execução Física Realizado	Execução Fínanceira Realizado
Ampliação, Reforma e Reequipamento de Escolas e Quadras do Ensino Médio - 1151				
Unidade ampliada, reformada e reequipada (Unidade)	Estado	25,000	4,000	4.999.600
	Região do Alto Solimões	-	3,000	1.512.336
	Região do Baixo Amazonas	-	2,000	214.117
	Região do Rio Negro/Solimões	-	1,000	18.801
	Região Metropolitana	-	4,000	727.390
	Total por Ação:	**25,000**	**14,000**	**7.472.244**

MONITORAMENTO DOS PROGRAMAS E AÇÕES DO PPA - 2011

Ações Orçamentárias / Não Orçamentárias

Projetos Produto (Unidade)	Regionalização	Execução Física Previsão PPA ano de avaliação	Execução Física Realizado	Execução Fínanceira Realizado
Ampliação, Reforma e Reequipamento de Escolas e Quadras do Ensino Fundamental - 1152				
Unidade ampliada, reformada e reequipada (Unidade)	Estado	45,000	26,000	6.235.310
	Região do Baixo Amazonas	-	4,000	538.898
	Região do Madeira	-	2,000	109.962
	Região do Médio Amazonas	-	3,000	85.304
	Região do Rio Negro/Solimões	-	7,000	223.392
	Região do Triângulo (Jutaí, Juruá, Solimões)	-	6,000	166.237
	Região Metropolitana	-	59,000	6.752.892
Total por Ação:		**45,000**	**108,000**	**14.111.995**
Construção de Escolas, Quadras e Aquisição de Equipamentos para o Ensino Médio - 1153				
Unidade construída e equipada (Unidade)	Estado	12,000	545,000	2.345.075
	Região do Baixo Amazonas	-	1,000	2.979.960
	Região Metropolitana	-	259,000	3.360.742
Total por Ação:		**12,000**	**805,000**	**8.685.777**
Construção de Escolas, Quadras e Aquisição de Equipamentos para o Ensino Fundamental - 1154				
Unidade construída e equipada (Unidade)	Estado	22,000	538,000	12.179.988
	Região do Alto Juruá	-	1,000	152.777
	Região do Alto Rio Negro	-	3,000	418.024
	Região do Baixo Amazonas	-	2,000	3.679.796
	Região Metropolitana	-	4,000	8.229.433
Total por Ação:		**22,000**	**548,000**	**24.660.018**

MONITORAMENTO DOS PROGRAMAS E AÇÕES DO PPA - 2011

PROGRAMA: 3222 - AÇOES DE DEFESA CIVIL

Objetivo: Promover a defesa permanente contra desastres naturais ou provocados pelo homem; prevenir ou minimizar danos, socorrer e assistir populações atingidas, reabilitar e recuperar áreas deterioradas por desastres; atuar na iminência ou em situações de desastre e manter a articulação e a coordenação do Sistema Nacional de Defesa Civil - SINDEC.

Público Alvo: População dos municípios do estado do Amazonas.

Indicador (unidade de medida): Índice das Ações de Defesa Civil

Indice no inicio do PPA: -

Indice no ano de avaliação:

Indice no Final do PPA: -

Ações Orçamentárias / Não Orçamentárias

Atividades Produto (Unidade)	Regionalização	Execução Física Previsão PPA ano de avaliação	Execução Física Realizado	Execução Fínanceira Realizado
Fortalecimento das Coordenadorias Regionais e Municipais de Defesa Civil - 2386				
Coordenadoria fortalecida (Unidade)	Estado	62,000	-	-
Prevenção e Preparação para Desastres - 2387				
Intervenção realizada (Unidade)	Estado	62,000	53,000	606.777
	Região do Alto Solimões	-	-	4.000
Total por Ação:		**62,000**	**53,000**	**610.777**
Atendimento Assistencial e de Reabilitação e Reconstrução Pós-Desastre - 2388				
Ação Pós-Desastre Realizada (Unidade)	Estado	5,000	5,000	2.104.953
	Região do Madeira	-	-	70.000
Total por Ação:		**5,000**	**5,000**	**2.174.953**

MONITORAMENTO DOS PROGRAMAS E AÇÕES DO PPA - 2011

PROGRAMA: 3172 - AMAZONAS EMPREENDEDOR

Objetivo: Estimular o empreendedorismo através da geração de novas oportunidades de ocupações produtivas, apoiando o micro e pequeno empresário, suas cooperativas e formas associativas de produção.

Público Alvo: Micro e pequenos empresários, cooperativas e artesãos.

Indicador (unidade de medida): Percentual de variação real de empresas formalizadas durante um ano em relação ao ano anterior	Indice no inicio do PPA: 100,000	Indice no ano de avaliação: Indice no Final do PPA: 400,000
Indicador (unidade de medida): Número de consulta sobre empreendedorismo no NAE	Indice no inicio do PPA: 500,000	Indice no ano de avaliação: 298,000 Indice no Final do PPA: 2.500,000
Indicador (unidade de medida): Número de Cidadãos Assistidos	Indice no inicio do PPA: 1.000,000	Indice no ano de avaliação: Indice no Final do PPA: 6.000,000

Ações Orçamentárias / Não Orçamentárias

Atividades Produto (Unidade)	Regionalização	Execução Física Previsão PPA ano de avaliação	Execução Física Realizado	Execução Fínanceira Realizado
Fortalecimento do Artesanato Amazonense - 2272				
Peça comercializada (Unidade)	Estado	27.688,000	32.054,000	41.970
	Região do Baixo Amazonas	-	648,000	235.000
Total por Ação:		**27.688,000**	**32.702,000**	**276.970**
Implementação do Núcleo de Apoio ao Empreendedor - NAE - 2273				
Cidadãos atendidos (Unidade)	Estado	1.112,000	2.020,000	108.585
Desenvolvimento de Projetos Especiais em Ação - 2416				
Cidadãos assistidos (Unidade)	Estado	2.420,000	6.889,000	622.046
Desenvolvimento do Projeto Economia Solidária Amazonense - 2440				
Cidadãos assistidos (Unidade)	Estado	600,000	107,000	14.892

Ações Orçamentárias / Não Orçamentárias

Não Orçamentárias Produto (Unidade)	Regionalização	Execução Física Previsão PPA ano de avaliação	Execução Física Realizado	Execução Fínanceira Realizado
Financiamento a Micro e Pequenas Empresas e ao Desenvolvimento Social do Estado - 9017				
Financiamento concedido (Unidade)	Estado	7.500,000	6.506,000	39.396.952

MONITORAMENTO DOS PROGRAMAS E AÇÕES DO PPA - 2011

PROGRAMA: 3201 - AMAZONAS A TODO GAS - PARTICIPAÇAO NA MATRIZ ENERGETICA DO ESTADO DO AMAZONAS COM A INCLUSAO DO GAS NATURAL

Objetivo: Utilizar o gás natural, em substituição a outros combustivéis, diminuindo a poluição e preservando o meio ambiente com uma fonte de energia limpa, não poluente e ecologicamente correta.

Público Alvo: Sociedade em geral (segmentos: termelétrico, industrial, automotivo, residencial e comercial).

Indicador (unidade de medida): Quantidade de metros enterrados de gasodutos (Realizado / Previsto)

Indice no inicio do PPA: -

Indice no ano de avaliação:

Indice no Final do PPA: 4.000,000

Ações Orçamentárias / Não Orçamentárias

Não Orçamentárias		Execução Física		Execução Fínanceira
Produto (Unidade)	Regionalização	Previsão PPA ano de avaliação	Realizado	Realizado
Construção de Gasodutos para Atender aos Ramais Termelétricos, em Manaus - 9027				
Gasoduto enterrado (metro)	Região Metropolitana	-	-	5.280.691
Construção de Rede de Gasodutos para Atender aos Segmentos Industrial, Automotivo, Comercial e Residencial - 9028				
Gasoduto enterrado (metro)	Região Metropolitana	19.000,000	-	-

MONITORAMENTO DOS PROGRAMAS E AÇÕES DO PPA - 2011

PROGRAMA: 0200 - AMAZONAS ANTIDROGAS

Objetivo: Reduzir os índices de consumo de substâncias psicotrópicas na sociedade amazonense.

Público Alvo: Sociedade.

Indicador (unidade de medida): Campanhas realizadas.

Indice no inicio do PPA: 33,000

Indice no ano de avaliação: -

Indice no Final do PPA: 45,000

Ações Orçamentárias / Não Orçamentárias

Atividades Produto (Unidade)	Regionalização	Execução Física Previsão PPA ano de avaliação	Execução Física Realizado	Execução Fínanceira Realizado
Recuperação e Reinserção Social de Usuários de Entorpecentes - 2059				
Pessoa atendida (Unidade)	Estado	200,000	15,000	882
Campanha de Prevenção ao Uso de Drogas - 2060				
Campanha realizada (Unidade)	Estado	5,000	4,000	6.055

MONITORAMENTO DOS PROGRAMAS E AÇÕES DO PPA - 2011

PROGRAMA: 3009 - AMAZONAS CAMPEAO

Objetivo: Estimular o desenvolvimento e a prática do desporto e do lazer no Estado.

Público Alvo: Atletas amadores e profissionais, estudantes, portadores de necessidades especiais e a comunidade em geral.

Indicador (unidade de medida): Atletas de base em potencial da Fundação Vila Olímpica transformados em atletas de ponta	Indice no inicio do PPA: -	Indice no ano de avaliação: Indice no Final do PPA: -
Indicador (unidade de medida): Aumento do número de indivíduos nas atividades desportivas apoiadas pela Fundação Vila Olímpica	Indice no inicio do PPA: -	Indice no ano de avaliação: Indice no Final do PPA: -

Ações Orçamentárias / Não Orçamentárias

Atividades Produto (Unidade)	Regionalização	Execução Física Previsão PPA ano de avaliação	Execução Física Realizado	Execução Fínanceira Realizado
Bolsa Atleta - 2121				
Atleta assistido (Unidade)	Estado	1,000	-	-
Capacitação em Desporto - 2122				
Pessoa capacitada (Unidade)	Região Metropolitana	17,000	432,000	4.768
Promoção do Desporto e Lazer - 2125				
Pessoa beneficiada (Unidade)	Região do Baixo Amazonas	1.463,000	80.965,000	6.684
	Região Metropolitana	23.245,000	397.549,000	4.505.166
Total por Ação:		**24.708,000**	**478.514,000**	**4.511.850**

Ações Orçamentárias / Não Orçamentárias

Projetos Produto (Unidade)	Regionalização	Execução Física Previsão PPA ano de avaliação	Execução Física Realizado	Execução Fínanceira Realizado
Ampliação do Quadro de Pessoal da Fundação Vila Olímpica - 1171				
Profissional admitido (Unidade)	Estado	15,000	-	-

MONITORAMENTO DOS PROGRAMAS E AÇÕES DO PPA - 2011

PROGRAMA: 2003 - AMAZONAS CULTURAL

Objetivo: Promover o resgate e a preservação da identidade cultural do Amazonas por meio da valorização e do incentivo às atividades culturais, em parceria com órgãos públicos e privados, assim como preservar a memória cultural, social e histórica da Amazônia Continental.

Público Alvo: Artistas, intelectuais, pesquisadores, estudantes, técnicos ligados à área cultural, prestadores de serviços de apoio e visitantes.

Indicador (unidade de medida): Índice de Freqüência Cultural

Indice no inicio do PPA: -

Indice no ano de avaliação:

Indice no Final do PPA: 29,220

Ações Orçamentárias / Não Orçamentárias

Atividades Produto (Unidade)	Regionalização	Execução Física Previsão PPA ano de avaliação	Execução Física Realizado	Execução Fínanceira Realizado
Prêmios Governo do Estado - 2074				
Pessoa premiada (Unidade)	Estado	100,000	111,000	474.870
	Região Metropolitana	-	-	35.550
Total por Ação:		**100,000**	**111,000**	**510.420**
Sistema de Teatros de Difusão - 2075				
Público atendido (Unidade)	Região Metropolitana	2.000,000	-	-
Sistema de Centros Culturais - 2076				
Público atendido (Unidade)	Estado	-	55.780,000	89.247
	Região Metropolitana	400.000,000	824.458,000	7.075.260
Total por Ação:		**400.000,000**	**880.238,000**	**7.164.506**
Apoio às Festas Populares na Capital e Interior - 2077				
Recurso financeiro repassado (R$)	Estado	18.785.000,000	5.359.003,000	12.296.237
	Região do Alto Juruá	-	80.000,000	229.160
	Região do Alto Rio Negro	30.000,000	254.000,000	254.000
	Região do Alto Solimões	30.000,000	350.000,000	450.000
	Região do Baixo Amazonas	60.000,000	7.277.518,000	7.450.706
	Região do Madeira	60.000,000	150.000,000	549.960
	Região do Médio Amazonas	-	600.000,000	653.922
	Região do Purus	-	250.000,000	465.400
	Região do Rio Negro/Solimões	30.000,000	200.000,000	477.200
	Região do Triângulo (Jutaí, Juruá, Solimões)	30.000,000	958.500,000	1.176.154
	Região Metropolitana	60.000,000	11.953.081,000	13.054.515
Total por Ação:		**19.085.000,000**	**27.432.102,000**	**37.057.254**
Teatro Patrimônio Cultural – Teatro Amazonas - 2078				
Público atendido (Unidade)	Região Metropolitana	100.000,000	62.084,000	213.991

MONITORAMENTO DOS PROGRAMAS E AÇÕES DO PPA - 2011

Ações Orçamentárias / Não Orçamentárias

Atividades	Regionalização	Execução Física		Execução Fínanceira
Produto (Unidade)		Previsão PPA ano de avaliação	Realizado	Realizado
Formação Técnica e Artística - 2079				
Aluno atendido (Unidade)	Estado	400,000	42.000,000	803.945
Sistema de Museus - 2080				
Público atendido (Unidade)	Região Metropolitana	900,000	-	-
Sistema de Bibliotecas - 2081				
Público atendido (Unidade)	Região Metropolitana	40.000,000	50.372,000	112.482
Apoio a Projetos Culturais - 2082				
Recurso financeiro repassado (R$)	Estado	1.600.000,000	75.899,000	239.753
	Região do Baixo Amazonas	-	500.000,000	500.000
Total por Ação:		**1.600.000,000**	**575.899,000**	**739.753**
Realização de Eventos Culturais - 2083				
Evento realizado (Unidade)	Estado	5,000	249.612,000	4.389.349
	Região Metropolitana	30,000	22.085.807,000	35.707.050
Total por Ação:		**35,000**	**22.335.419,000**	**40.096.399**
Sistema de Identificação e Difusão Cultural da Amazônia Continental - 2084				
Público atendido (Unidade)	Região Metropolitana	80.000,000	-	-
Apoio à Execução de Políticas de Desenvolvimento Cultural - 2449				
Contratos Firmados (Unidade)	Estado	-	1,000	383.976

MONITORAMENTO DOS PROGRAMAS E AÇÕES DO PPA - 2011

PROGRAMA: 3006 - AMAZONAS INDIGENA

Objetivo: Promover, incentivar e disseminar o etnodesenvolvimento dos povos indígenas do Amazonas.

Público Alvo: População indígena do estado do Amazonas.

Indicador (unidade de medida): Variação anual de indígenas atendidos com programas de governo

Indice no inicio do PPA: 130,000

Indice no ano de avaliação:

Indice no Final do PPA: 138,000

Ações Orçamentárias / Não Orçamentárias

Atividades Produto (Unidade)	Regionalização	Execução Física Previsão PPA ano de avaliação	Execução Física Realizado	Execução Fínanceira Realizado
Sustentabilidade dos Povos Indígenas - 2354				
Indígena beneficiado (Unidade)	Estado	30.000,000	8.756,000	65.068
	Região do Alto Rio Negro	-	330,000	4.000
	Região do Alto Solimões	-	144,000	4.000
	Região do Triângulo (Jutaí, Juruá, Solimões)	-	7.140,000	4.000
Total por Ação:		**30.000,000**	**16.462,000**	**77.068**
Fortalecimento das Comunidades e Organizações Indígenas - 2355				
Indígena beneficiado (Unidade)	Estado	30.000,000	12.186,000	121.412
Total por Ação:		**30.000,000**	**13.304,000**	**121.412**
Atenção Social para os Povos Indígenas - 2397				
Indígena beneficiado (Unidade)	Estado	30.000,000	4.364,000	81.911
	Região do Alto Solimões	-	12.466,000	8.000
	Região do Baixo Amazonas	-	43,000	3.919
	Região do Madeira	-	2.750,000	4.000
	Região do Médio Amazonas	-	48,000	302
Total por Ação:		**30.000,000**	**19.671,000**	**98.132**

MONITORAMENTO DOS PROGRAMAS E AÇÕES DO PPA - 2011

PROGRAMA: 3082 - APOIO AO FORTALECIMENTO DA ATENÇAO PRIMARIA DE SAUDE

Objetivo: Coordenar o processo de reorganização da Atenção Primária no Estado.

Público Alvo: Usuários do SUS.

Indicador (unidade de medida): Média anual de consultas médicas nas especialidades básicas por habitante.	Indice no inicio do PPA: 1,270	Indice no ano de avaliação: Indice no Final do PPA: 1,700
Indicador (unidade de medida): Proporção da população coberta pelo Programa Saúde da Família-PSF	Indice no inicio do PPA: 36,520	Indice no ano de avaliação: Indice no Final do PPA: 42,280
Indicador (unidade de medida): Média mensal de visitas domiciliares por família.	Indice no inicio do PPA: 0,330	Indice no ano de avaliação: Indice no Final do PPA: 1,500
Indicador (unidade de medida): Taxa de Mortalidade Infantil	Indice no inicio do PPA: 16,800	Indice no ano de avaliação: Indice no Final do PPA: 11,800

Ações Orçamentárias / Não Orçamentárias

Atividades Produto (Unidade)	Regionalização	Execução Física Previsão PPA ano de avaliação	Execução Física Realizado	Execução Fínanceira Realizado
Cooperação Técnica aos Municípios nas Ações Básicas de Saúde - 2186				
Município atendido (Unidade)	Estado	61,000	61,000	909.639
Atenção à Saúde das Populações em Situação de Vulnerabilidade - 2187				
Pessoa assistida (Unidade)	Estado	5.000,000	-	-
Implementação das Ações de Monitoramento e Avaliação da Atenção Básica - 2188				
Município acompanhado (Unidade)	Estado	62,000	62,000	-
Saúde do Trabalhador - 2409				
Trabalhador atendido (Unidade)	Estado	1.500,000	12.007,000	243.625

MONITORAMENTO DOS PROGRAMAS E AÇÕES DO PPA - 2011

PROGRAMA: 3084 - APOIO LOGISTICO E ARTICULAÇAO POLITICA DO GOVERNO

Objetivo: Proporcionar ao Governo do Estado uma logística formal para atendimento de autoridades em visita oficial, bem como o apoio aos programas emergenciais e demais Órgãos da Administração Direta e Indireta, Fundações e Autarquias.

Público Alvo: Autoridades dos poderes, entidades não-governamentais com os organismos executores de programas prioritários de interesse público.

Indicador (unidade de medida): Atendimento às Autoridades Políticas do Estado — Indice no inicio do PPA: 50,000 — Indice no ano de avaliação: — Indice no Final do PPA: 100,000

Indicador (unidade de medida): Atividades realizadas com sucesso — Indice no inicio do PPA: 15,000 — Indice no ano de avaliação: — Indice no Final do PPA: 100,000

Ações Orçamentárias / Não Orçamentárias

Atividades Produto (Unidade)	Regionalização	Execução Física Previsão PPA ano de avaliação	Execução Física Realizado	Execução Fínanceira Realizado
Transporte e Segurança de Autoridades - 2195				
Serviço realizado (Unidade)	Estado	384,000	798,000	55.088.129
Cerimonial Público - 2196				
Evento realizado (Unidade)	Estado	118,000	108,000	1.039.063
Articulação Política do Governo do Amazonas - 2197				
Articulação Realizada (Unidade)	Estado	1.000,000	1.553,000	4.413.490
Apoio ao Desenvolvimento Econômico e Social - 2446				
Contratos de Gestão Firmados (Unidade)	Estado	12,000	3,000	4.400.000

MONITORAMENTO DOS PROGRAMAS E AÇÕES DO PPA - 2011

PROGRAMA: 3202 - APRENDER PARA A VIDA

Objetivo: Garantir o desenvolvimento da educação básica, com foco na aprendizagem para a vida, considerando seus níveis e modalidades de ensino.

Público Alvo: Alunos do Ensino Fundamental e Médio da Rede Estadual de Ensino, incluindo a Educação Especial, Educação Indígena e Educação de Jovens e Adultos.

Indicador (unidade de medida): Índice de Desenvolvimento da Educação Básica – IDEB Indice no inicio do PPA: 2,700 Indice no ano de avaliação:
Indice no Final do PPA: 3,200

Ações Orçamentárias / Não Orçamentárias

Atividades Produto (Unidade)	Regionalização	Execução Física Previsão PPA ano de avaliação	Execução Física Realizado	Execução Fínanceira Realizado
Educação de Jovens e Adultos - 2296				
Aluno beneficiado (Unidade)	Estado	60.002,000	43.762,000	6.697.636
	Região do Rio Negro/Solimões	-	496,000	27.216
Total por Ação:		**60.002,000**	**44.258,000**	**6.724.852**
Educação Especial Inclusiva - 2297				
Aluno beneficiado (Unidade)	Estado	1.248,000	1.896,000	3.881.457
	Região Metropolitana	-	210,000	3.231
Total por Ação:		**1.248,000**	**2.106,000**	**3.884.688**
Desenvolvimento da Educação Escolar Indígena - Ensino Fundamental - 2298				
Aluno indígena beneficiado (Unidade)	Estado	12.803,000	3.745,000	403.041
Total por Ação:		**12.803,000**	**3.745,000**	**403.041**
Apoio ao Desenvolvimento da Formação Integral do Aluno no Ensino Fundamental - 2299				
Aluno beneficiado (Unidade)	Estado	475.176,000	270.878,000	21.436.380
	Região do Alto Juruá	-	750,000	387.969
	Região do Alto Solimões	-	1.190,000	1.272.198
	Região do Baixo Amazonas	-	5.831,000	4.393.843
	Região do Madeira	-	779,000	963.204
	Região do Médio Amazonas	-	987,000	1.701.272
	Região do Purus	-	558,000	113.905
	Região do Rio Negro/Solimões	-	5.923,000	2.390.684
	Região do Triângulo (Jutaí, Juruá, Solimões)	-	581,000	288.148
	Região Metropolitana	-	66.323,000	6.301.478
Total por Ação:		**475.176,000**	**353.800,000**	**39.249.081**

MONITORAMENTO DOS PROGRAMAS E AÇÕES DO PPA - 2011

Ações Orçamentárias / Não Orçamentárias

Atividades Produto (Unidade)	Regionalização	Execução Física Previsão PPA ano de avaliação	Execução Física Realizado	Execução Fínanceira Realizado
Fortalecimento da Aprendizagem no Ensino Fundamental - 2300				
Aluno beneficiado (Unidade)	Estado	475.176,000	270.878,000	13.928.044
	Região do Madeira	-	354,000	162.498
	Região Metropolitana	-	66.323,000	4.216.568
Total por Ação:		**475.176,000**	**337.555,000**	**18.307.110**
Fortalecimento da Aprendizagem no Ensino Médio - 2301				
Aluno beneficiado (Unidade)	Estado	262.774,000	153.052,000	23.068.783
	Região do Alto Rio Negro	-	701,000	560.800
	Região do Madeira	-	708,000	50.000
	Região Metropolitana	-	40.088,000	3.281.629
Total por Ação:		**262.774,000**	**194.549,000**	**26.961.212**
Apoio ao Desenvolvimento da Formação Integral do Aluno no Ensino Médio - 2302				
Aluno beneficiado (Unidade)	Estado	262.774,000	153.052,000	17.114.702
	Região do Baixo Amazonas	-	505,000	581.875
	Região do Madeira	-	382,000	401.887
	Região do Médio Amazonas	-	931,000	212.015
	Região do Rio Negro/Solimões	-	-	164.657
	Região do Triângulo (Jutaí, Juruá, Solimões)	-	1.069,000	757.200
	Região Metropolitana	-	40.088,000	5.684.713
Total por Ação:		**262.774,000**	**196.027,000**	**24.917.048**
Desenvolvimento da Educação Escolar Indígena - Ensino Médio - 2442				
Aluno indígena beneficiado (Unidade)	Estado	3.250,000	3.190,000	15.494

MONITORAMENTO DOS PROGRAMAS E AÇÕES DO PPA - 2011

PROGRAMA: 3193 - ARTICULAÇAO DE POLITICAS PUBLICAS AOS MOVIMENTOS SOCIAIS E POPULARES

Objetivo: Desenvolver ações de integração das políticas públicas governamentais com os movimentos populares, sociais e setores emergentes.

Público Alvo: Movimentos sociais, populares e setores emergentes em processo de cidadania (segmentos não-organizados e/ou desinformados).

Indicador (unidade de medida): Variação trimestral de atendimento de grupos com programas de governo

Indice no inicio do PPA: -

Indice no ano de avaliação:

Indice no Final do PPA: 40,000

Ações Orçamentárias / Não Orçamentárias

Atividades Produto (Unidade)	Regionalização	Execução Física Previsão PPA ano de avaliação	Execução Física Realizado	Execução Fínanceira Realizado
Articulação de Políticas Públicas - 2282				
Grupo social assistido (Unidade)	Estado	100,000	208,000	15.229
Total por Ação:		**100,000**	**208,000**	**15.229**
Apoio aos Movimentos Sociais e Populares - 2283				
Grupo social assistido (Unidade)	Estado	100,000	612,000	14.327
	Região do Alto Juruá	-	-	7.010
Total por Ação:		**100,000**	**612,000**	**21.337**

MONITORAMENTO DOS PROGRAMAS E AÇÕES DO PPA - 2011

PROGRAMA: 3083 - ASSISTÊNCIA A POPULAÇAO PARA AS DOENÇAS TROPICAIS E INFECCIOSAS

Objetivo: Promover atendimento aos pacientes do Estado do Amazonas acometidos por doenças tropicais e infecciosas.

Público Alvo: População do Estado do Amazonas.

Indicador (unidade de medida): Média mensal de exames realizados de malária	Indice no inicio do PPA: 4,542	Indice no ano de avaliação: 1.694,000 Indice no Final do PPA: 6.800,000
Indicador (unidade de medida): Média de exames de Hepatites realizados	Indice no inicio do PPA: 3,197	Indice no ano de avaliação: 5.048,000 Indice no Final do PPA: 2.000,000
Indicador (unidade de medida): Média mensal de consultas	Indice no inicio do PPA: -	Indice no ano de avaliação: 20.513,000 Indice no Final do PPA: 8.165,000
Indicador (unidade de medida): Média mensal de exames realizados de dengue	Indice no inicio do PPA: 148,000	Indice no ano de avaliação: 781,000 Indice no Final do PPA: 150,000

Ações Orçamentárias / Não Orçamentárias

Atividades Produto (Unidade)	Regionalização	Execução Física Previsão PPA ano de avaliação	Execução Física Realizado	Execução Fínanceira Realizado
Funcionamento dos Laboratórios de Pesquisa da FMT/AM - 2191				
Exame realizado no desenvolvimento de pesquisa e diagnóstico (Unidade)	Estado	940.000,000	1.058.818,000	2.410.661
Assistência a Pacientes Portadores de Doenças Tropicais e Infecciosas - 2192				
Paciente atendido (Unidade)	Estado	501.403,000	668.646,000	9.044.331
Total por Ação:		**501.403,000**	**668.646,000**	**9.044.331**
Capacitação Técnico-Científica de Profissionais em Doenças Tropicais e Infecciosas - 2193				
Profissional capacitado (Unidade)	Estado	380,000	574,000	-
Promoção de Eventos Ligados às Doenças Tropicais e Infecciosas - 2194				
Evento realizado (Unidade)	Estado	125,000	8,000	-
Atenção à Saúde das Pessoas Portadoras de HIV/Aids e Outras Doenças Sexualmente Transmissíveis - 2429				
Pessoa atendida (Unidade)	Estado	1.500,000	24.314,000	1.177.762

MONITORAMENTO DOS PROGRAMAS E AÇÕES DO PPA - 2011

PROGRAMA: 3076 - ASSISTENCIA A SAUDE DA POPULAÇAO

Objetivo: Garantir o atendimento de média e alta complexidade na assistência à saúde para a população do Estado do Amazonas em nível ambulatorial, internação hospitalar, apoio diagnóstico e terapêutico.

Público Alvo: População do Estado do Amazonas.

Indicador (unidade de medida): Procedimentos complementares de média e alta complexidade por consulta médica — Indice no inicio do PPA: 25,000 — Indice no ano de avaliação: — Indice no Final do PPA: 25,000

Indicador (unidade de medida): Internações hospitalares (SUS) por habitantes — Indice no inicio do PPA: 20,000 — Indice no ano de avaliação: — Indice no Final do PPA: 30,000

Ações Orçamentárias / Não Orçamentárias

Atividades Produto (Unidade)	Regionalização	Execução Física Previsão PPA ano de avaliação	Execução Física Realizado	Execução Fínanceira Realizado
Manutenção da Rede Assistencial de Urgência e Emergência - 2169				
Unidade funcionando (Unidade)	Região Metropolitana	14,000	17,000	84.455.465
Total por Ação:		**14,000**	**17,000**	**84.455.465**
Fornecimento de Órtese e Prótese - 2170				
Pessoa beneficiada (Unidade)	Estado	7.000,000	4.882,000	1.895.353
Encaminhamento e Remoção de Pacientes em Tratamento de Saúde Fora de Domicílio - 2171				
Paciente removido/encaminhado (Unidade)	Estado	682,000	2.320,000	8.901.133
Manutenção da Rede Assistencial de Média Complexidade da Capital - 2173				
Unidade mantida (Unidade)	Estado	-	5,000	1.864.461
	Região Metropolitana	9,000	17,000	79.791.738
Total por Ação:		**9,000**	**22,000**	**81.656.199**
Manutenção da Rede Hospitalar e Obstétrica da Capital - 2174				
Hospital mantido (Unidade)	Região Metropolitana	8,000	13,000	58.966.189
Manutenção da Rede Assistencial do Interior - 2175				
Unidade mantida (Unidade)	Estado	62,000	62,000	33.072.462
	Região do Alto Rio Negro	-	1,000	9.000
	Região do Alto Solimões	-	1,000	345.608
	Região do Baixo Amazonas	-	1,000	929.279
	Região do Madeira	-	3,000	261.648
	Região do Purus	-	1,000	3.000
	Região do Rio Negro/Solimões	-	1,000	218.040
	Região Metropolitana	-	1,000	218.040
Total por Ação:		**62,000**	**71,000**	**35.057.078**

MONITORAMENTO DOS PROGRAMAS E AÇÕES DO PPA - 2011

Ações Orçamentárias / Não Orçamentárias

Atividades Produto (Unidade)	Regionalização	Execução Física Previsão PPA ano de avaliação	Execução Física Realizado	Execução Fínanceira Realizado
Manutenção dos SAMU Regionais - 2178				
Unidade do Samu mantida (Unidade)	Estado	3,000	-	-
Manutenção do Sistema de Regulação Assistencial do Estado - 2179				
Complexo regulador mantido (Unidade)	Estado	1,000	1,000	756.365
	Região Metropolitana	-	-	153.963
Total por Ação:		**1,000**	**1,000**	**910.328**
Manutenção das Unidades de Pronto Atendimento - UPAs - 2389				
UPA mantida (Unidade)	Estado	5,000	-	-
Operacionalização do Serviço de Remoção Assistencial do Estado - 2390				
Pessoa removida (Unidade)	Estado	3.000,000	18.728,000	-
Prestação de Serviços Assistenciais pela Rede Complementar do SUS - 2404				
Unidade contratada (Unidade)	Estado	35,000	72,000	62.931.293
	Região do Médio Amazonas	-	1,000	324.333
Total por Ação:		**35,000**	**73,000**	**63.255.626**
Transferências da Programação Pactuada Integrada a Municípios - 2405				
Município Beneficiado (Unidade)	Estado	25,000	10,000	145.345
	Região do Alto Rio Negro	-	1,000	180.000
	Região do Alto Solimões	-	1,000	35.000
	Região do Madeira	-	2,000	446.196
	Região do Purus	-	1,000	60.000
	Região do Rio Negro/Solimões	-	1,000	130.824
	Região Metropolitana	-	3,000	497.276
Total por Ação:		**25,000**	**19,000**	**1.494.641**
Manutenção da Rede Básica Estadual - 2406				
Unidade básica mantida (Unidade)	Estado	12,000	16,000	2.049.711
Prestação de Serviços Cooperativados - 2407				
Cooperativa contratada (Unidade)	Estado	20,000	33,000	355.364.755
Manutenção do Serviço de Assistência aos Nefropatas Crônicos - 2427				
Serviço mantido (Unidade)	Estado	1,000	-	-
Operacionalização dos Mutirões de Cirurgias Eletivas - 2428				
Mutirões realizados (Unidade)	Estado	80,000	50,000	-

MONITORAMENTO DOS PROGRAMAS E AÇÕES DO PPA - 2011

PROGRAMA: 3190 - ASSISTÊNCIA AMBULATORIAL E HOSPITALAR ESPECIALIZADA

Objetivo: Promover assistência à saúde, com ênfase em Traumato-Ortopedia e Fisioterapia, ensino e a pesquisa nas áreas clínicas, cirúrgicas e de apoio a diagnóstico.

Público Alvo: Demanda espontânea e pacientes referenciados.

Indicador (unidade de medida): Percentual de execução das cirurgias de Tramato-Ortopedia	Indice no inicio do PPA: 1.152,000	Indice no ano de avaliação: Indice no Final do PPA: 90,000
Indicador (unidade de medida): Percentual de procedimentos realizados por sessão de Fisioterapia	Indice no inicio do PPA: -	Indice no ano de avaliação: Indice no Final do PPA: 90,000
Indicador (unidade de medida): Percentual de consultas realizadas em Traumato-Ortopedia	Indice no inicio do PPA: -	Indice no ano de avaliação: Indice no Final do PPA: 90,000
Indicador (unidade de medida): Percentual de execução de Cirurgias Gerais	Indice no inicio do PPA: -	Indice no ano de avaliação: Indice no Final do PPA: 90,000

Ações Orçamentárias / Não Orçamentárias

Atividades Produto (Unidade)	Regionalização	Execução Física Previsão PPA ano de avaliação	Execução Física Realizado	Execução Fínanceira Realizado
Assistência à Saúde da População nas Áreas de Clínica e Cirúrgica - 2276				
Procedimento realizado (Unidade)	Estado	1.472,000	678.770,000	12.784.785
Total por Ação:		**1.472,000**	**678.770,000**	**12.784.785**
Órtese e Prótese para Traumo-Ortopedia - 2279				
Órtese e Prótese dispensada (Unidade)	Estado	-	-	697.218
	Região Metropolitana	85,000	942,000	1.654.895
Total por Ação:		**85,000**	**942,000**	**2.352.112**
Desenvolvimento do Ensino, Pesquisa e Eventos em Saúde - 2280				
Profissional qualificado (Unidade)	Região Metropolitana	70,000	68,000	-
Cooperação Técnica com Outras Instituições - 2417				
Convênio firmado (Unidade)	Estado	3,000	1,000	443.679

MONITORAMENTO DOS PROGRAMAS E AÇÕES DO PPA - 2011

PROGRAMA: 3079 - ASSISTÊNCIA FARMACÊUTICA DO ESTADO DO AMAZONAS

Objetivo: Reestruturar a Assistência Farmacêutica e garantir à população o acesso à assistência farmacêutica nos diversos níveis da atenção à saúde, observando as especificidades e as prioridades regionais definidas nas instâncias gestoras do SUS e adotando medidas que favoreçam a redução dos custos e dos preços.

Público Alvo: População usuária do SUS no Estado.

Indicador (unidade de medida): Gasto per capta com medicamentos

Indice no inicio do PPA: 43,700

Indice no ano de avaliação:

Indice no Final do PPA: 50,000

Ações Orçamentárias / Não Orçamentárias

Atividades Produto (Unidade)	Regionalização	Execução Física Previsão PPA ano de avaliação	Execução Física Realizado	Execução Fínanceira Realizado
Fornecimento de Medicamentos Excepcionais e de Alto Custo - 2183				
Pessoa beneficiada (Unidade)	Estado	2.500,000	70.133,000	13.054.879
Fornecimento de Medicamentos e Insumos para a Rede Assistencial do Estado - 2185				
Unidade de Saúde Beneficiada (Unidade)	Estado	50,000	114,000	104.921.870
Apoio às Farmácias Populares - 2361				
Farmácia popular mantida (Unidade)	Estado	1,000	6,000	2.941.744
Total por Ação:		**1,000**	**6,000**	**2.941.744**
Apoio à Farmácia Básica nos Municípios - 2362				
Município Beneficiado (Unidade)	Estado	15,000	26,000	2.941.768

MONITORAMENTO DOS PROGRAMAS E AÇÕES DO PPA - 2011

PROGRAMA: 3018 - ATUAÇAO E EXPANSAO DAS AÇOES DO CORPO DE BOMBEIROS MILITAR DO AMAZONAS

Objetivo: Otimizar a estrutura operacional do CBMAM, visando melhorar o atendimento à população.

Público Alvo: População do Estado do Amazonas.

Indicador (unidade de medida): Tempo de atendimento as ocorrências. Indice no inicio do PPA: 8,000 Indice no ano de avaliação: Indice no Final do PPA: 8,000

Indicador (unidade de medida): Percentual de atendimentos à incêndios. Indice no inicio do PPA: 58,000 Indice no ano de avaliação: Indice no Final do PPA: 20,000

Ações Orçamentárias / Não Orçamentárias

Atividades Produto (Unidade)	Regionalização	Execução Física Previsão PPA ano de avaliação	Execução Física Realizado	Execução Fínanceira Realizado
Potencializar o Atendimento a Ocorrências - 2131				
Ocorrência atendida (Unidade)	Estado	10.000,000	3.230,000	2.470.269
Aparelhamento e Reaparelhamento das Unidades do Corpo de Bombeiros Militar do Amazonas - 2132				
Unidade construída, aparelhada e mantida (Unidade)	Estado	1,000	-	-

Ações Orçamentárias / Não Orçamentárias

Projetos Produto (Unidade)	Regionalização	Execução Física Previsão PPA ano de avaliação	Execução Física Realizado	Execução Fínanceira Realizado
Ampliação do Quadro de Efetivo do Corpo de Bombeiros Militar do Amazonas - 1195				
Cargo preenchido (Unidade)	Estado	40,000	-	-
Modernização e Ampliação do Sistema de Telecomunicações do Corpo de Bombeiros Militar do Amazonas - 1196				
Sistema de telecomunicações modernizado (Unidade)	Estado	1,000	-	-

MONITORAMENTO DOS PROGRAMAS E AÇÕES DO PPA - 2011

PROGRAMA: 3168 - CAPACITAÇAO DO SERVIDOR PUBLICO

Objetivo: Contribuir para a melhoria da qualidade dos serviços prestados pelo Governo do Estado com a capacitação e valorização de seus servidores.

Público Alvo: Servidor público estadual.

Indicador (unidade de medida): Percentual de Servidor Público Capacitado

Indice no inicio do PPA: 25,000

Indice no ano de avaliação:

Indice no Final do PPA: 100,000

Ações Orçamentárias / Não Orçamentárias

Atividades Produto (Unidade)	Regionalização	Execução Física Previsão PPA ano de avaliação	Execução Física Realizado	Execução Fínanceira Realizado
Capacitação de Servidores Públicos Estaduais - 2002				
Servidor capacitado (Unidade)	Estado	4.229,000	12.461,000	2.972.698
Total por Ação:		**4.229,000**	**12.461,000**	**2.972.698**
Qualificação dos Servidores Públicos Estaduais - 2261				
Hora Servidor Capacitado (Unidade)	Estado	160,000	-	4.240

MONITORAMENTO DOS PROGRAMAS E AÇÕES DO PPA - 2011

PROGRAMA: 3032 - CAPTAÇAO E DIFUSAO DE INFORMAÇOES GOVERNAMENTAIS

Objetivo: Difundir as ações do governo e informar a sociedade sobre serviços e ações de utilidade pública.

Público Alvo: Sociedade.

Indicador (unidade de medida): ICDI - Índice de Captação e Difusão de Informações	Indice no inicio do PPA: 5,000	Indice no ano de avaliação: Indice no Final do PPA: 10.000,000
Indicador (unidade de medida): Índice de Exemplares do Diário	Indice no inicio do PPA: 5,000	Indice no ano de avaliação: Indice no Final do PPA: 100,000
Indicador (unidade de medida): Índice de Visita ao Site	Indice no inicio do PPA: 5,000	Indice no ano de avaliação: Indice no Final do PPA: -

Ações Orçamentárias / Não Orçamentárias

Atividades Produto (Unidade)	Regionalização	Execução Física Previsão PPA ano de avaliação	Execução Física Realizado	Execução Fínanceira Realizado
Divulgação e Publicidade das Ações do Governo - 2140				
Matéria produzida e veículada (Unidade)	Estado	18.780,000	23.968,000	25.976.484
Edição do Diário Oficial do Estado - 2141				
Jornal publicado (Unidade)	Estado	600,000	450,000	6.062.837
Edição Eletrônica do Diário Oficial - 2142				
Publicação digitalizada (Unidade)	Estado	300,000	225,000	82.879

Ações Orçamentárias / Não Orçamentárias

Projetos Produto (Unidade)	Regionalização	Execução Física Previsão PPA ano de avaliação	Execução Física Realizado	Execução Fínanceira Realizado
Central de Informação - Controle de Mídia - 1047				
Central implantada (% de execução física)	Estado	25,000	-	-

MONITORAMENTO DOS PROGRAMAS E AÇÕES DO PPA - 2011

PROGRAMA: 0007 - CIDADANIA PARA TODOS - PROJETO CIDADAO

Objetivo: Pomover a emancipação e inclusão social das famílias que se encontram em situação de vulnerabilidade social.

Público Alvo: Famílias em situação de pobreza e vulnerabilidade social.

Indicador (unidade de medida): Taxa de atendimento às famílias com renda inferior a 1 salário mínimo
Indice no inicio do PPA: -
Indice no ano de avaliação:
Indice no Final do PPA: -

Indicador (unidade de medida): Número de refeições nos restaurantes populares - Prato Cidadão
Indice no inicio do PPA: 65.077,000
Indice no ano de avaliação: 14.830,000
Indice no Final do PPA: 73.000,000

Ações Orçamentárias / Não Orçamentárias

Atividades Produto (Unidade)	Regionalização	Execução Física Previsão PPA ano de avaliação	Execução Física Realizado	Execução Fínanceira Realizado
Bolsa Auxílio Cidadão e Núcleo de Apoio ao Cidadão - 2006				
Família beneficiada (Unidade)	Estado	13.200,000	1.223,000	640.050
Escola Cidadã - 2007				
Atendimento realizado (Unidade)	Estado	91.960,000	61.884,000	27.580.970
	Região Metropolitana	160,000	4,000	518.443
Total por Ação:		**92.120,000**	**61.888,000**	**28.099.413**
Atendimento à População Carente - Projeto Cidadão - 2008				
Cidadão atendido (Unidade)	Estado	175,000	-	-
Apoio Financeiro a Iniciativas de Educação Profissional, Geração de Trabalho, Emprego, Renda e Exercício da Cidadania - 2009				
Iniciativa apoiada (Unidade)	Estado	27,000	-	1.843.078
Total por Ação:		**27,000**	**-**	**1.843.078**
Desenvolvimento Humano no Âmbito da Saúde - 2011				
Pessoa atendida (Unidade)	Estado	80.000,000	527,000	-
Organização Comunitária Rural - 2012				
Família beneficiada (Unidade)	Estado	1.500,000	-	98.227
	Região do Baixo Amazonas	-	-	208.372
Total por Ação:		**1.500,000**	**-**	**306.598**
Projeto Pró-Cidadania - 2013				
Pessoa atendida (Unidade)	Estado	62.000,000	34.869,000	3.557.994
Ações Socioeducativas Relacionadas à Segurança Pública - 2014				
Atendimento realizado (Unidade)	Estado	700,000	-	-
Descentralização das Políticas Públicas Sociais à Serviço da Cidadania - Governo Cidadão - 2343				
Atendimento realizado (Unidade)	Estado	24.000,000	1.000,000	614.830

MONITORAMENTO DOS PROGRAMAS E AÇÕES DO PPA - 2011

Ações Orçamentárias / Não Orçamentárias

Atividades	Regionalização	Execução Física		Execução Fínanceira
Produto (Unidade)		Previsão PPA ano de avaliação	Realizado	Realizado
Implementação de Centros Estaduais de Convivência da Família - 2344				
Atendimento realizado (Unidade)	Estado	-	10.975,000	13.399
	Região Metropolitana	420.000,000	2.328.656,000	17.614.080
Total por Ação:		**420.000,000**	**2.339.631,000**	**17.627.479**

Ações Orçamentárias / Não Orçamentárias

Projetos	Regionalização	Execução Física		Execução Fínanceira
Produto (Unidade)		Previsão PPA ano de avaliação	Realizado	Realizado
Reescrevendo o Futuro - 1002				
Cidadão alfabetizado (Unidade)	Estado	25.050,000	-	-
Projeto Jovem Cidadão/Assistência Social - 1004				
Família beneficiada (Unidade)	Região Metropolitana	35.000,000	97.507,000	5.724.039
Implantação de Centros Estaduais de Convivência da Família - 1135				
Centro implantado (Unidade)	Região do Madeira	-	10,000	189.000
	Região Metropolitana	4,000	1,000	4.215.458
Total por Ação:		**4,000**	**11,000**	**4.404.458**
Projeto Ame a Vida - 1167				
Atendimento prestado (unidades)	Região Metropolitana	96.000,000	506.646,000	6.417.280

MONITORAMENTO DOS PROGRAMAS E AÇÕES DO PPA - 2011

PROGRAMA: 3114 - CIÊNCIA E TECNOLOGIA PARA O DESENVOLVIMENTO DO AMAZONAS

Objetivo: Apoiar e fomentar os processos de desenvolvimento da ciência, tecnologia e inovação em forma de projetos e ações voltadas para o custeio da pesquisa, formação de recursos humanos e a melhoria de infraestrutura, construindo ambientes favoráveis à pesquisa, inovação tecnológica, formação de recursos humanos e difusão do conhecimento científico tecnológico que atendam às políticas de Ciência e Tecnologia e as diretrizes do Governo do Estado.

Público Alvo: Universidades, Instituições de Ensino Superior, Institutos de Pesquisa e Inovação, setor produtivo e organizações não-governamentais do Estado do Amazonas.

Indicador (unidade de medida): Variação anual dos recursos aplicados do Governo do Estado do Amazonas em Ciência, Tecnologia e Inovação pela FAPEAM.	Indice no inicio do PPA: 82,000	Indice no ano de avaliação: Indice no Final do PPA: 25,000
Indicador (unidade de medida): Variação no número de eventos de C,T&I apoiados pela SECT	Indice no inicio do PPA: -	Indice no ano de avaliação: Indice no Final do PPA: -
Indicador (unidade de medida): Parcerias em CT&I apoiados pela SECT	Indice no inicio do PPA: -	Indice no ano de avaliação: Indice no Final do PPA: -
Indicador (unidade de medida): Variação anual dos investimentos captados pela SECT para ações de C, T & I voltadas ao desenvolvimento regional	Indice no inicio do PPA: -	Indice no ano de avaliação: Indice no Final do PPA: -
Indicador (unidade de medida): Recursos humanos capacitados em ações de C,T&I pela Sect	Indice no inicio do PPA: -	Indice no ano de avaliação: Indice no Final do PPA: -
Indicador (unidade de medida): Número de participantes em eventos de C,T&I promovidos pela SECT	Indice no inicio do PPA: -	Indice no ano de avaliação: Indice no Final do PPA: -
Indicador (unidade de medida): Eventos de difusão de C,T&I realizados e apoiados pela SECT.	Indice no inicio do PPA: -	Indice no ano de avaliação: Indice no Final do PPA: -
Indicador (unidade de medida): Pesquisa articulada e apoiada pela SECT	Indice no inicio do PPA: -	Indice no ano de avaliação: Indice no Final do PPA: -

Ações Orçamentárias / Não Orçamentárias

Atividades Produto (Unidade)	Regionalização	Execução Física Previsão PPA ano de avaliação	Execução Física Realizado	Execução Fínanceira Realizado
Apoio à Pesquisa, Difusão e Popularização do Conhecimento Científico e da Inovação Tecnológica - 2209				
Pesquisas e Eventos (Unidade)	Estado	20,000	20,000	241.734

MONITORAMENTO DOS PROGRAMAS E AÇÕES DO PPA - 2011

Ações Orçamentárias / Não Orçamentárias

Atividades Produto (Unidade)	Regionalização	Execução Física Previsão PPA ano de avaliação	Execução Física Realizado	Execução Fínanceira Realizado
Auxílio à Pesquisa Científica-Tecnológica e à Inovação - 2212				
Projeto de pesquisa (Reais (R$))	Estado	24.359.000,000	11.030.684,000	11.030.686
	Região do Alto Solimões	-	-	21.371
	Região do Baixo Amazonas	-	-	134.607
	Região do Madeira	-	2.689,000	8.800
	Região do Médio Amazonas	-	-	6.957
	Região do Purus	-	-	1.662
	Região do Rio Negro/Solimões	-	-	32.702
	Região do Triângulo (Jutaí, Juruá, Solimões)	-	-	31.150
	Região Metropolitana	-	-	2.438.091
Total por Ação:		**24.359.000,000**	**11.033.373,000**	**13.706.024**
Bolsas para Formação e Captação de Recursos Humanos para Ciência, Tecnologia e Inovação - 2213				
Bolsa financiada (Unidade)	Estado	3.200,000	2.689,000	22.923.081
	Região do Alto Solimões	-	-	65.366
	Região do Baixo Amazonas	-	-	230.120
	Região do Madeira	-	-	17.052
	Região do Médio Amazonas	-	-	17.052
	Região do Purus	-	-	6.606
	Região do Rio Negro/Solimões	-	-	67.728
	Região do Triângulo (Jutaí, Juruá, Solimões)	-	-	77.176
	Região Metropolitana	-	-	1.490.609
Total por Ação:		**3.200,000**	**2.689,000**	**24.894.790**
Apoio ao Desenvolvimento de Projetos de Pesquisa Empresariais - 2214				
Projeto de pesquisa (Reais (R$))	Estado	2.000.000,000	302.885,000	302.886
Gestão da Política da Pesquisa e Informação - 2215				
Recurso aplicado (Reais (R$))	Estado	6.200.000,000	-	1.743.818
	Região Metropolitana	7.950.250,000	-	3.280.277
Total por Ação:		**14.150.250,000**	**-**	**5.024.095**
Capacitação Técnica para os Profissionais da FAPEAM - 2216				
Servidor capacitado (Unidade)	Estado	-	-	1.200
	Região Metropolitana	45,000	-	27.610
Total por Ação:		**45,000**	**-**	**28.810**

MONITORAMENTO DOS PROGRAMAS E AÇÕES DO PPA - 2011

Ações Orçamentárias / Não Orçamentárias

Atividades		Execução Física		Execução Fínanceira
	Regionalização	Previsão PPA ano de avaliação	Realizado	Realizado
Produto (Unidade)				
Ciência e Tecnologia para Inclusão Social, Científica, Digital e Formação de Recursos Humanos - 2412				
Programas e Projetos (Unidade)	Estado	12,000	17,000	4.365
Desenvolvimento da Propriedade Intelectual e a Proteção do Conhecimento Tradicional - 2413				
Evento realizado (Unidade)	Estado	4,000	20,000	14.967
Desenvolvimento de Produtos e Processos Inovadores, Tecnologias Apropriadas e Arranjos Produtivos Locais - 2414				
Projeto (Unidade)	Estado	5,000	17,000	3.896
Apoio à Redes de Ciência e Tecnologia - 2430				
Redes Apoiadas (Unidade)	Estado	5,000	3,000	-
Fortalecimento Industrial do Amazonas - 2431				
Projeto de pesquisa apoiado/realizado (Unidade)	Estado	15,000	17,000	-

Ações Orçamentárias / Não Orçamentárias

Projetos		Execução Física		Execução Fínanceira
	Regionalização	Previsão PPA ano de avaliação	Realizado	Realizado
Produto (Unidade)				
Ampliação, Adequação e Aparelhamento da Sede da FAPEAM - 1075				
Anexo construído e equipado (% de execução)	Região Metropolitana	10,000	-	-

MONITORAMENTO DOS PROGRAMAS E AÇÕES DO PPA - 2011

PROGRAMA: 3192 - CONTRIBUIÇAO SOCIAL

Objetivo: Concessão de Auxílio-Funeral

Público Alvo: Família do servidor falecido na atividade, aposentado ou ainda a terceiros para custear despesas com funeral.

Ações Orçamentárias / Não Orçamentárias

Atividades		Execução Física		Execução Fínanceira
	Regionalização	Previsão PPA ano de avaliação	Realizado	Realizado
Produto (Unidade)				
Encargos com Benefícios Sociais - 2281				
Família beneficiada (Unidade)	Estado	45,000	134,000	551.034

MONITORAMENTO DOS PROGRAMAS E AÇÕES DO PPA - 2011

PROGRAMA: 3111 - CONTROLE AMBIENTAL PARA O DESENVOLVIMENTO SUSTENTAVEL

Objetivo: Efetuar o controle ambiental das atividades potencialmente poluidoras e/ou degradadoras do meio ambiente no Estado do Amazonas com ações de fiscalização, monitoramento, licenciamento ambiental e da promoção e difusão da educação ambiental, visando a utilização dos recursos naturais de forma sustentável e a conservação da cobertura vegetal.

Público Alvo: Pessoas físicas, jurídicas e instituições públicas que desenvolvam atividades com potencial de impacto ou degradação/poluição do meio ambiente no estado do Amazonas.

Indicador (unidade de medida): Fiscalizações realizadas	Indice no inicio do PPA: 1.106,000	Indice no ano de avaliação: Indice no Final do PPA: 1.545,000
Indicador (unidade de medida): Licenças ambientais concedidas	Indice no inicio do PPA: 2.861,000	Indice no ano de avaliação: 181,000 Indice no Final do PPA: 3.146,000
Indicador (unidade de medida): Autos de infração lavrados	Indice no inicio do PPA: -	Indice no ano de avaliação: Indice no Final do PPA: 610,000
Indicador (unidade de medida): Focos de Calor	Indice no inicio do PPA: 1.169,000	Indice no ano de avaliação: Indice no Final do PPA: 541,000

Ações Orçamentárias / Não Orçamentárias

Atividades Produto (Unidade)	Regionalização	Execução Física Previsão PPA ano de avaliação	Execução Física Realizado	Execução Fínanceira Realizado
Fiscalização e Monitoramento das Atividades Potencialmente Poluidoras - 2207				
Ação de vigilância ambiental realizada (Unidade)	Estado	5,000	830,000	858.532
	Região do Madeira	2,000	56,000	9.918
	Região do Purus	2,000	60,000	11.619
	Região Metropolitana	3,000	146,000	29.477
Total por Ação:		**12,000**	**1.092,000**	**909.546**
Licenciamento Ambiental das Atividades Potencialmente Poluidoras - 2208				
Licença ambiental emitida (Unidade)	Estado	800,000	2.485,000	302.540

MONITORAMENTO DOS PROGRAMAS E AÇÕES DO PPA - 2011

PROGRAMA: 0056 - CONTROLE EXTERNO DO TRIBUNAL DE CONTAS DO ESTADO DO AMAZONAS

Objetivo: Exercer as atribuições constitucionais de fiscalização dos gastos públicos, visando assegurar a boa e regular aplicação dos recursos que a sociedade coloca à disposição do Estado.

Público Alvo: Órgãos públicos da esfera estadual e municipal sob a jurisdição do Tribunal de Contas do Estado do Amazonas.

Indicador (unidade de medida): Indicador de Efetividade do Controle Externo	Indice no inicio do PPA: 10,000	Indice no ano de avaliação: Indice no Final do PPA: 30,000
Indicador (unidade de medida): Percentual de execução das ações de desenvolvimento de sistemas de contole externo	Indice no inicio do PPA: -	Indice no ano de avaliação: Indice no Final do PPA: 100,000

Ações Orçamentárias / Não Orçamentárias

Atividades Produto (Unidade)	Regionalização	Execução Física Previsão PPA ano de avaliação	Execução Física Realizado	Execução Fínanceira Realizado
Fiscalização Externa da Arrecadação e Aplicação dos Recursos Públicos Estaduais e Municipais - 2055				
Processo julgado (Unidade)	Estado	12.000,000	12.517,000	75.406.516
Desenvolvimento e Integração de Sistemas de Controle Informatizados - 2056				
Sistema implantado e integrado (Unidade)	Estado	20,000	31,000	439.608
Assistência aos Servidores - 2057				
Servidor e dependente assistido (Unidade)	Estado	1.500,000	5.539,000	39.066
Amparo ao Servidor - 2058				
Servidor amparado (Unidade)	Estado	700,000	-	9.029.633
Capacitação de Servidores do TCE - 2348				
Servidor capacitado (Unidade)	Estado	150,000	256,000	1.497.054

MONITORAMENTO DOS PROGRAMAS E AÇÕES DO PPA - 2011

PROGRAMA: 0009 - DEFESA DOS DIREITOS DO CONSUMIDOR

Objetivo: Desenvolver ações voltadas à orientação, proteção e defesa do consumidor.

Público Alvo: Sociedade.

Indicador (unidade de medida): Número mensal de consumidores atendidos PROCON. Indice no inicio do PPA: 2.230,000 Indice no ano de avaliação: -
Indice no Final do PPA: 2.500,000

Ações Orçamentárias / Não Orçamentárias

Atividades Produto (Unidade)	Regionalização	Execução Física Previsão PPA ano de avaliação	Execução Física Realizado	Execução Fínanceira Realizado
Apoio e Operacionalização das Atividades de Defesa do Consumidor - 2019				
Consumidor atendido (Unidade)	Estado	4.400,000	34.800,000	631.867
Total por Ação:		**4.400,000**	**34.800,000**	**631.867**
Divulgação e Distribuição de Material Educativo Relacionado aos Direitos do Consumidor - 2020				
Consumidor informado (Unidade)	Estado	4.400,000	-	-
Total por Ação:		**4.400,000**	**-**	**0**

MONITORAMENTO DOS PROGRAMAS E AÇÕES DO PPA - 2011

PROGRAMA: 3074 - DEFESA JURIDICA DO ESTADO

Objetivo: Garantir a defesa judicial e extrajudicial dos interesses estatais.

Público Alvo: Entes da Administração Direta, Autárquica e Fundacional do Governo do Estado do Amazonas.

Indicador (unidade de medida): Índice de Defesa Jurídica do Estado

Indice no inicio do PPA: 1.000,000

Indice no ano de avaliação:

Indice no Final do PPA: 1.200,000

Ações Orçamentárias / Não Orçamentárias

Atividades Produto (Unidade)	Regionalização	Execução Física Previsão PPA ano de avaliação	Execução Física Realizado	Execução Fínanceira Realizado
Operacionalização do Centro de Estudos Jurídicos - 2168				
Servidor capacitado (Unidade)	Estado	1.150,000	532,000	227.564
Cobrança da Dívida Ativa e Recuperação do Crédito Tributário - 2402				
Diligência cumprida (Unidade)	Estado	800,000	34,000	51.472
Articulação e Operacionalização da Procuradoria do Estado no Distrito Federal - 2403				
Unidade funcionando (Unidade)	Estado	1,000	1,000	30.706

Ações Orçamentárias / Não Orçamentárias

Projetos Produto (Unidade)	Regionalização	Execução Física Previsão PPA ano de avaliação	Execução Física Realizado	Execução Fínanceira Realizado
Reforma e Ampliação do Prédio da Procuradoria Geral do Estado - 1060				
Prédio reformado / ampliado (% de execução)	Região Metropolitana	1,000	-	-

MONITORAMENTO DOS PROGRAMAS E AÇÕES DO PPA - 2011

PROGRAMA: 3214 - DESENVOLVIMENTO DA REGIAO METROPOLITANA DE MANAUS (RMM)

Objetivo: Realizar o planejamento integrado do desenvolvimento econômico e social da Região Metropolitana de Manaus.

Público Alvo: População dos municípios que integram a Região Metropolitana e grupos empresariais.

Indicador (unidade de medida): Índice de Desenvolvimento da Região Metropolitana de Manaus (IDRM)

Indice no inicio do PPA: -

Indice no ano de avaliação:

Indice no Final do PPA: -

Ações Orçamentárias / Não Orçamentárias

Atividades Produto (Unidade)	Regionalização	Execução Física Previsão PPA ano de avaliação	Execução Física Realizado	Execução Fínanceira Realizado
Regularização Fundiária e Ordenamento Territorial da Região Metropolitana de Manaus - 2337				
Família beneficiada (Unidade)	Estado	500,000	-	57.890
	Região Metropolitana	-	-	7
Total por Ação:		**500,000**	**-**	**57.897**
Formação da Base Cartográfica da Região Metropolitana - 2338				
Mapa fundiário digital georreferenciado. (Unidade)	Estado	10,000	-	-
Gestão dos Recursos Ambientais da Região Metropolitana de Manaus - 2339				
Projetos implantados (Unidade)	Estado	5,000	5,000	51.258

Ações Orçamentárias / Não Orçamentárias

Projetos Produto (Unidade)	Regionalização	Execução Física Previsão PPA ano de avaliação	Execução Física Realizado	Execução Fínanceira Realizado
Construção de Casas Populares nos Municípios Integrantes da Região Metropolitana de Manaus (RMM) - 1129				
Casas construídas (Unidade)	Estado	4,000	-	-
Construção da Ponte sobre o Rio Negro - 1130				
Ponte construída (% de execução física)	Região Metropolitana	10,000	8,000	247.790.577
Total por Ação:		**10,000**	**8,000**	**247.790.577**
Saneamento Básico para a Região Metropolitana - 1131				
Família beneficiada (Unidade)	Região Metropolitana	699,000	-	54.251.205
Total por Ação:		**699,000**	**-**	**54.251.205**
Sistema Viário da Região Metropolitana - 1132				
Estrada e rodovia construída/recuperada (Km)	Região Metropolitana	55,000	-	-
Total por Ação:		**55,000**	**-**	**0**

MONITORAMENTO DOS PROGRAMAS E AÇÕES DO PPA - 2011

Ações Orçamentárias / Não Orçamentárias

Projetos Produto (Unidade)	Regionalização	Execução Física Previsão PPA ano de avaliação	Execução Física Realizado	Execução Fínanceira Realizado
Sistema Hidroviário da Região Metropolitana - 1133				
Município Beneficiado (Unidade)	Região Metropolitana	8,000	-	-
Total por Ação:		**8,000**	**-**	**0**
Infraestrutura Urbana Viária da Região Metropolitana - 1134				
Infraestrutura melhorada (Km)	Região Metropolitana	68,000	40,000	67.649.367
Total por Ação:		**68,000**	**40,000**	**67.649.367**

MONITORAMENTO DOS PROGRAMAS E AÇÕES DO PPA - 2011

PROGRAMA: 3148 - DESENVOLVIMENTO E MODERNIZAÇAO DA ATUAÇAO LEGISLATIVA

Objetivo: Desenvolver e modernizar os serviços da Assembléia Legislativa, visando propiciar à sociedade amazonese uma legislação clara e uma fiscalização mais eficiente.

Público Alvo: População do Estado do Amazonas.

Indicador (unidade de medida): Indicador de Desenvolvimento e Modernização da Atuação Legislativa

Indice no inicio do PPA: -

Indice no ano de avaliação:

Indice no Final do PPA: 132,000

Ações Orçamentárias / Não Orçamentárias

Atividades Produto (Unidade)	Regionalização	Execução Física Previsão PPA ano de avaliação	Execução Física Realizado	Execução Fínanceira Realizado
Amparo ao Servidor - 2058				
Servidor beneficiado (Unidade)	Estado	2.018,000	2.486,000	1.326.841
Ações de Informática da Assembleia Legislativa do Estado do Amazonas - 2246				
Sistema Gerido (Unidade)	Estado	4,000	4,000	535.342
Administração e Processamento Legislativo - 2247				
Unidade Administrativa em pleno funcionamento (Unidade)	Estado	1,000	1,000	125.964.606
Manutenção e Conservação dos Bens Imóveis da ALE - 2248				
Imóvel conservado (Unidade)	Estado	3,000	3,000	4.503.569
Apreciação de Contas Públicas - 2249				
Parecer sobre contas apreciadas (Unidade)	Estado	5,000	-	-

Ações Orçamentárias / Não Orçamentárias

Projetos Produto (Unidade)	Regionalização	Execução Física Previsão PPA ano de avaliação	Execução Física Realizado	Execução Fínanceira Realizado
Ampliação e Aparelhamento da Assembleia Legislativa - 1080				
Unidade ampliada e aparelhada (%)	Região Metropolitana	25,000	15,000	1.457.638

MONITORAMENTO DOS PROGRAMAS E AÇÕES DO PPA - 2011

PROGRAMA: 3162 - DESENVOLVIMENTO E PRODUÇAO DE PROJETOS, BENS E SERVIÇOS

Objetivo: Promover o desenvolvimento da produção de projetos e de bens e serviços técnicos para proporcionar o aumento das oportunidades no mercado de trabalho do Estado do Amazonas.

Público Alvo: Instituições públicas e privadas no Estado do Amazonas.

Indicador (unidade de medida): Projetos realizados pelo percentual de serviços realizados

Indice no inicio do PPA: -

Indice no ano de avaliação:

Indice no Final do PPA: -

Ações Orçamentárias / Não Orçamentárias

Atividades Produto (Unidade)	Regionalização	Execução Física Previsão PPA ano de avaliação	Execução Física Realizado	Execução Fínanceira Realizado
Concursos e Processos Seletivos - 2259				
Concurso ou processo seletivo realizado (Unidade)	Estado	20,000	21,000	296.752
Desenvolvimento de Projetos, Bens e Serviços Técnicos - 2260				
Projeto, bem ou serviço produzido (Unidade)	Estado	4,000	4,000	94.344

MONITORAMENTO DOS PROGRAMAS E AÇÕES DO PPA - 2011

PROGRAMA: 3005 - DINÂMICA NA JUVENTUDE E AÇOES ESPORTIVAS E DE LAZER

Objetivo: Proporcionar condições para o desenvolvimento do esporte e atividades socioeducativas no Estado, visando a interação e integração social, o apoio e a formação de atletas, bem como a melhoria da qualidade de vida da população em geral.

Público Alvo: Estudantes, atletas, pessoas idosas e a sociedade em geral.

Indicador (unidade de medida): Variação do percentual de atendimentos realizados nos Núcleos de Esporte e Lazer implantados pela SEJEL — Indice no inicio do PPA: - — Indice no ano de avaliação: — Indice no Final do PPA: -

Indicador (unidade de medida): Unidades esportivas construídas, ampliadas e reformadas — Indice no inicio do PPA: - — Indice no ano de avaliação: — Indice no Final do PPA: -

Ações Orçamentárias / Não Orçamentárias

Atividades Produto (Unidade)	Regionalização	Execução Física Previsão PPA ano de avaliação	Execução Física Realizado	Execução Fínanceira Realizado
Interação Esporte-Escola - 2114				
Estudante atleta/beneficiado (Unidade)	Estado	3.500,000	-	226.585
Fomento às Ações Esportivas e de Lazer - 2115				
População beneficiada (Unidade)	Estado	10.000,000	-	7.062.407
Juventude e Cidadania - 2116				
Jovem mobilizado (Unidade)	Estado	15.000,000	-	215.213
Esporte e Lazer para a Pessoa Idosa no Amazonas - 2118				
Pessoa idosa atendida (Unidade)	Estado	1.500,000	-	3.729.280

Ações Orçamentárias / Não Orçamentárias

Projetos Produto (Unidade)	Regionalização	Execução Física Previsão PPA ano de avaliação	Execução Física Realizado	Execução Fínanceira Realizado
Reforma de Unidades Esportivas - 1037				
Unidade esportiva reformada (Unidade)	Estado	3,000	-	-
Construção e Ampliação de Unidades Esportivas - 1038				
Unidade construída (Unidade)	Estado	21,000	-	-
	Região do Madeira	-	-	447.524
	Região do Médio Amazonas	-	-	52.117
	Região do Rio Negro/Solimões	-	-	83.580
	Região do Triângulo (Jutaí, Juruá, Solimões)	-	-	563.398
	Região Metropolitana	-	-	2.009.186
Total por Ação:		**21,000**	**-**	**3.155.805**

MONITORAMENTO DOS PROGRAMAS E AÇÕES DO PPA - 2011

Ações Orçamentárias / Não Orçamentárias

Projetos Produto (Unidade)	Regionalização	Execução Física Previsão PPA ano de avaliação	Execução Física Realizado	Execução Fínanceira Realizado
Ampliação e Capacitação do Quadro de Pessoal da SEJEL - 1170				
Profissional admitido (Unidade)	Região Metropolitana	10,000	-	-

MONITORAMENTO DOS PROGRAMAS E AÇÕES DO PPA - 2011

PROGRAMA: 2604 - DIREITOS HUMANOS E PARTICIPAÇAO

Objetivo: Desenvolver ações de proteção e promoção de direitos humanos e identificar alternativas para a solução de problemas estruturais, subsidiando a formulação e implentação de políticas públicas orientadas para a garantia e promoção desses direitos.

Público Alvo: População do Estado do Amazonas.

Indicador (unidade de medida): Número de atendimentos.

Indice no inicio do PPA: 91,000

Indice no ano de avaliação:

Indice no Final do PPA: 183,000

Ações Orçamentárias / Não Orçamentárias

Atividades Produto (Unidade)	Regionalização	Execução Física Previsão PPA ano de avaliação	Execução Física Realizado	Execução Fínanceira Realizado
Promoção de Ações em Defesa dos Direitos Humanos - 2101				
Cidadão assistido (Unidade)	Estado	400,000	491,000	307.021
Apoio à Justiça e aos Direitos Humanos nos Municípios - 2102				
Município assistido (Unidade)	Estado	8,000	-	-
Promoção de Eventos em Direitos Humanos - 2103				
Evento realizado (Unidade)	Estado	10,000	5,000	2.930

MONITORAMENTO DOS PROGRAMAS E AÇÕES DO PPA - 2011

PROGRAMA: 3161 - FORMAÇAO E CAPACITAÇAO PROFISSIONAL

Objetivo: Desenvolver ações para promover a formação e capacitação profissional no Estado do Amazonas.

Público Alvo: População do Estado do Amazonas que não possui formação profissional nos níveis básico e técnico.

Indicador (unidade de medida): Índice de crescimento

Indice no inicio do PPA: 6,568

Indice no ano de avaliação:
Indice no Final do PPA: 6,000

Ações Orçamentárias / Não Orçamentárias

Atividades Produto (Unidade)	Regionalização	Execução Física Previsão PPA ano de avaliação	Execução Física Realizado	Execução Fínanceira Realizado
Formação Inicial e Continuada - 2256				
Cidadão Capacitado (Unidade)	Estado	60.000,000	77.242,000	8.775.358
Educação Profissional Técnica - 2257				
Cidadão Capacitado (Unidade)	Estado	11.000,000	20.864,000	8.583.555
Manutenção das Unidades Descentralizadas e dos Núcleos de Formação - 2258				
centro mantido (Unidade)	Estado	6,000	7,000	854.256
Inclusão Digital e Sociedade da Informação - 2433				
Cidadão Capacitado (Unidade)	Estado	40.000,000	78.705,000	10.228.868

Ações Orçamentárias / Não Orçamentárias

Projetos Produto (Unidade)	Regionalização	Execução Física Previsão PPA ano de avaliação	Execução Física Realizado	Execução Fínanceira Realizado
Implantação das Unidades Descentralizadas e dos Núcleos de Formação - 1082				
Centro implantado (Unidade)	Estado	1,000	1,000	642.210

MONITORAMENTO DOS PROGRAMAS E AÇÕES DO PPA - 2011

PROGRAMA: 1709 - FORTALECIMENTO DA GESTAO DO SISTEMA UNICO DE SAUDE DO AMAZONAS

Objetivo: Promover o fortalecimento e a consolidação do SUS/AM; favorecer a participação e o controle social em processo de gestão; capacitar recursos humanos; desenvolver ações de planejamento, controle e avaliação, auditoria, ouvidoria e assessorar os municípios em ações relacionadas à gestão.

Público Alvo: População usuária do SUS no Estado do Amazonas.

Indicador (unidade de medida): Percentual de pactuação municipal	Indice no inicio do PPA: -	Indice no ano de avaliação: Indice no Final do PPA: 100,000
Indicador (unidade de medida): Percentual de Resoluções de Aprovação de Relatórios de Gestão Municipais Encaminhados à CIB/AM	Indice no inicio do PPA: 19,000	Indice no ano de avaliação: Indice no Final do PPA: 100,000
Indicador (unidade de medida): Percentual de execução do PES	Indice no inicio do PPA: 70,000	Indice no ano de avaliação: Indice no Final do PPA: 80,000

Ações Orçamentárias / Não Orçamentárias

Atividades Produto (Unidade)	Regionalização	Execução Física Previsão PPA ano de avaliação	Execução Física Realizado	Execução Fínanceira Realizado
Apoio ao Controle e Avaliação Assistencial - 2066				
Processamento realizado (Unidade)	Estado	78,000	103,000	-
Gestão do Trabalho e Educação Permanente em Saúde - 2067				
Colaborador capacitado (Unidade)	Estado	13.254,000	997,000	1.157.102
Fortalecimento da CIB/AM e Colegiados de Gestão Regionais - 2068				
Órgão colegiado em funcionamento (Unidade)	Estado	6,000	1,000	45.495
Apoio ao Planejamento e Gestão Descentralizada em Saúde - 2070				
Município com termo de compromisso de gestão assinado (Unidade)	Estado	62,000	4,000	133.456
Realização de Estudos e Pesquisas em Saúde - 2072				
Estudo/pesquisa desenvolvida (Unidade)	Estado	5,000	-	-
Implementação do Cartão SUS no Sistema Estadual - 2351				
Pessoa cadastrada (Unidade)	Estado	100.000,000	-	-
Ouvidoria Estadual de Saúde do Amazonas - 2352				
Ouvidoria implantada (Unidade)	Estado	1,000	1,000	8.491
Fortalecimento do Controle Social - 2395				
Conselho mantido (Unidade)	Estado	1,000	1,000	1.129.474
Desenvolvimento das Ações de Auditoria em Saúde - 2396				
Relatório e parecer emitido (Unidade)	Estado	35,000	103,000	-
Desenvolvimento das Atividades de Apoio ao PRODERAM - 2423				
Ação Realizada (%)	Região do Alto Solimões	40,000	-	-

MONITORAMENTO DOS PROGRAMAS E AÇÕES DO PPA - 2011

Ações Orçamentárias / Não Orçamentárias

Atividades		Execução Física		Execução Fínanceira
	Regionalização	Previsão PPA ano de avaliação	Realizado	Realizado
Produto (Unidade)				
Fortalecimento das Ações de Telemedicina no Estado - 2424				
Ponto de telemedicina implantado (Unidade)	Estado	10,000	-	47.724

Ações Orçamentárias / Não Orçamentárias

Projetos		Execução Física		Execução Fínanceira
	Regionalização	Previsão PPA ano de avaliação	Realizado	Realizado
Produto (Unidade)				
Realização de Concurso Público para a SUSAM e Fundações - 1194				
Cargo preenchido (Unidade)	Estado	8.500,000	-	-

MONITORAMENTO DOS PROGRAMAS E AÇÕES DO PPA - 2011

PROGRAMA: 3187 - FORTALECIMENTO DO SISTEMA DE TELECOMUNICAÇAO E DE ENERGIA PARA O AMAZONAS

Objetivo: Implementar obras e serviços estruturais para a melhoria da telecomunicação no Estado do Amazonas.
Disponibilizar energia elétrica nas propriedades rurais e expansão urbana, melhorando as condições de saúde, conforto, educação e lazer da população.

Público Alvo: População do Amazonas.

Indicador (unidade de medida): Indicador de Cobertura de Energia — Indice no inicio do PPA: 72,500 — Indice no ano de avaliação: — Indice no Final do PPA: 95,000

Indicador (unidade de medida): Indicador de Infra-estrutura em Telecomunicação — Indice no inicio do PPA: - — Indice no ano de avaliação: — Indice no Final do PPA: -

Ações Orçamentárias / Não Orçamentárias

Projetos / Produto (Unidade)	Regionalização	Execução Física: Previsão PPA ano de avaliação	Execução Física: Realizado	Execução Fínanceira: Realizado
Rede de Distribuição de Energia para Zona Rural e Áreas de Expansão Urbana - 1099				
Rede de distribuição de energia implantada (Km)	Região Metropolitana	9,000	-	-
Total por Ação:		**9,000**	**-**	**0**
Fortalecimento do Programa Luz para Todos - 1100				
Domicílio beneficiado (Unidade)	Região Metropolitana	4.000,000	-	-
Obras Civis de Infraestrutura para Fortalecer o Sistema de Telecomunicação - 1148				
Área construída (M²)	Estado	1.230,000	-	-

MONITORAMENTO DOS PROGRAMAS E AÇÕES DO PPA - 2011

PROGRAMA: 3004 - GALERA NOTA 10

Objetivo: Viabilizar a inclusão e promoção social de adolescentes e jovens na faixa etária de 12 a 29 anos em situação de risco.

Público Alvo: Adolescentes e jovens na faixa etária de 12 a 29 anos em situação de risco.

Indicador (unidade de medida): Adolescentes e Jovens em Situação de Risco Atendidos pelo Programa	Indice no inicio do PPA: -	Indice no ano de avaliação: Indice no Final do PPA: -
Indicador (unidade de medida): Adolescentes e Jovens Atendidos pelo Programa que Regressaram à Escola	Indice no inicio do PPA: -	Indice no ano de avaliação: Indice no Final do PPA: -
Indicador (unidade de medida): Mensurar a permanência dos adolescentes e jovens na escola	Indice no inicio do PPA: -	Indice no ano de avaliação: Indice no Final do PPA: -
Indicador (unidade de medida): Percenutal de Adolescentes e Jovens atendidos pelo Programa que não entraram em conflitos com a lei	Indice no inicio do PPA: -	Indice no ano de avaliação: Indice no Final do PPA: -

Ações Orçamentárias / Não Orçamentárias

Atividades Produto (Unidade)	Regionalização	Execução Física Previsão PPA ano de avaliação	Execução Física Realizado	Execução Fínanceira Realizado
Funcionamento dos Núcleos do Galera Nota 10 - 2111				
Adolescente e jovem atendido (Unidade)	Estado	2.700,000	-	2.941.040
Capacitação dos Técnicos do Programa Galera Nota 10 - 2112				
Pessoal capacitado (Unidade)	Região Metropolitana	50,000	-	-

MONITORAMENTO DOS PROGRAMAS E AÇÕES DO PPA - 2011

PROGRAMA: 2502 - GARANTIA DA ATUAÇAO INSTITUCIONAL

Objetivo: Defender os direitos essenciais do cidadão e da coletividade, com foco na dignidade humana, garantindo a atuação da Instituição no auxílio a realização da justiça.

Público Alvo: População residente no Estado do Amazonas.

Indicador (unidade de medida): Taxa de Alcance Estadual das Ações de Defesa do Código do Consumidor	Indice no inicio do PPA: -	Indice no ano de avaliação: Indice no Final do PPA: -
Indicador (unidade de medida): Taxa de Participação da Sociedade nos Eventos de Educação para a Cidadania	Indice no inicio do PPA: -	Indice no ano de avaliação: Indice no Final do PPA: -
Indicador (unidade de medida): Taxa de Eficiência das Ações Processuais de Direitos Individuais e Coletivos	Indice no inicio do PPA: -	Indice no ano de avaliação: Indice no Final do PPA: -
Indicador (unidade de medida): Beneficiários assistidos pelo Programa de Proteção à Vítima e à Testemunha	Indice no inicio do PPA: -	Indice no ano de avaliação: Indice no Final do PPA: -
Indicador (unidade de medida): Taxa de Eficiência na Ação Processual do Meio-Ambiente	Indice no inicio do PPA: -	Indice no ano de avaliação: Indice no Final do PPA: -

Ações Orçamentárias / Não Orçamentárias

Atividades Produto (Unidade)	Regionalização	Execução Física Previsão PPA ano de avaliação	Execução Física Realizado	Execução Fínanceira Realizado
Serviço de Proteção à Testemunha e à Vítima de Crimes - 2095				
Pessoa assistida (Unidade)	Estado	80,000	50,000	1.225.424
Ações do Código de Defesa do Consumidor do Estado do Amazonas - 2096				
Procedimento realizado (Unidade)	Estado	2.000,000	746,000	-
Implementação de Sistemas Informatizados para Combate ao Crime Organizado e Prevenção ao Tráfico e Uso de Drogas - 2097				
Sistema de informação implantado (Unidade)	Estado	1,000	-	-
Garantias dos Direitos Humanos e Educação para a Cidadania no Estado do Amazonas - 2098				
Evento realizado (Unidade)	Estado	6,000	7,000	-
Proteção e Defesa dos Direitos da Cidadania - Direitos Individuais e Coletivos - 2099				
Pessoa assistida (Unidade)	Estado	2.000,000	10.610,000	-
Ações Judiciárias de Defesa do Meio Ambiente - 2353				
Ação judiciária de defesa do direito individual e coletivo (Unidade)	Estado	5.500,000	4.109,000	-

MONITORAMENTO DOS PROGRAMAS E AÇÕES DO PPA - 2011

PROGRAMA: 3060 - GESTAO DA POLITICA DE ASSISTENCIA SOCIAL

Objetivo: Assegurar a Gestão da Assistência Social como política pública amplamente consolidada e compartilhada, com vistas a prover maior eficiência, eficácia e efetividade nas atuações específicas e intersetoriais, em prol da garantia de direitos de cidadania aos usuários da Rede Estadual de Atendimento Socioassistencial.

Público Alvo: Gestores estaduais e municipais, conselheiros, técnicos, operadores e usuários da Rede Estadual de Prestação de Serviços Socioassistenciais.

Indicador (unidade de medida): Taxa de serviços realizados em relação aos solicitados

Indice no inicio do PPA: -

Indice no ano de avaliação:

Indice no Final do PPA: -

Ações Orçamentárias / Não Orçamentárias

Atividades Produto (Unidade)	Regionalização	Execução Física Previsão PPA ano de avaliação	Execução Física Realizado	Execução Fínanceira Realizado
Apoio à Implementação dos Órgãos Colegiados de Direitos e Políticas da Assistência Social - 2151				
Evento realizado (Unidade)	Região Metropolitana	20,000	248,000	131.358
Descentralização de Serviços e Ações Socioassistenciais - 2152				
Pessoa assistida (Unidade)	Estado	300.000,000	416.676,000	31.817.386
Coordenação de Serviços Socioassistenciais de Ação Continuada - 2153				
Pessoa atendida (Unidade)	Estado	200.000,000	843.622,000	54.040
Implementação do Sistema Estadual de Monitoramento, Informação e Avaliação da Gestão do SUAS/AM - 2154				
Organização monitorada (Unidade)	Estado	170,000	205,000	681.068
Co-financiamento e Apoio Técnico na Execução de Ações de Proteção Social Básica e Especial - 2155				
Município assistido (Unidade)	Estado	62,000	-	-
Gestão da Política Estadual dos Direitos da Pessoa com Deficiência - 2448				
Pessoa com Deficiência beneficiada (Unidade)	Estado	-	-	630
	Total por Ação:	**-**	**-**	**630**

Ações Orçamentárias / Não Orçamentárias

Projetos Produto (Unidade)	Regionalização	Execução Física Previsão PPA ano de avaliação	Execução Física Realizado	Execução Fínanceira Realizado
Ampliação e Capacitação de Recursos Humanos da Assistência Social - 1051				
Profissional capacitado (Unidade)	Região Metropolitana	80,000	94,000	3.700
Implementação de Projetos Federais - 1172				
Atendimento realizado (Unidade)	Estado	50,000	4.406,000	695.859

MONITORAMENTO DOS PROGRAMAS E AÇÕES DO PPA - 2011

PROGRAMA: 3054 - GESTAO DA POLITICA DE MEIO AMBIENTE E DESENVOLVIMENTO SUSTENTAVEL

Objetivo: Formular, coordenar e articular a política estadual de meio ambiente e desenvolvimento sustentável do Estado do Amazonas.

Público Alvo: Produtores florestais e extrativistas, populações tradicionais, ribeirinhos, empresários, empreendedores, associações, cooperativas, instituições governamentais, ONGs e sociedade em geral.

Indicador (unidade de medida): Nº de UC'S com Conselhos Criados — Indice no inicio do PPA: - — Indice no ano de avaliação: — Indice no Final do PPA: 4,000

Indicador (unidade de medida): Nº de UC'S com Planos de Gestão Aprovados — Indice no inicio do PPA: - — Indice no ano de avaliação: — Indice no Final do PPA: 4,000

Ações Orçamentárias / Não Orçamentárias

Atividades / Produto (Unidade)	Regionalização	Execução Física: Previsão PPA ano de avaliação	Execução Física: Realizado	Execução Fínanceira: Realizado
Criação e Implementação de Unidades de Conservação - 2144				
Unidade de conservação criada e implementada (Unidade)	Estado	29,000	29,000	2.831.512
Zoneamento Socioeconômico-Ecológico do Amazonas - 2145				
Macrozoneamento Implementado (Unidade)	Estado	3,000	1,000	54.428
Gestão das Políticas de Processos de Compensações Socioambientais e de Uso Sustentável - 2146				
Projeto elaborado e executado (Unidade)	Estado	5,000	5,000	2.802.324
	Região do Baixo Amazonas	-	-	46.553
	Região Metropolitana	-	-	107.892
Total por Ação:		**5,000**	**5,000**	**2.956.769**
Gestão Territorial e Ambiental Integrada - 2147				
Relatório, diagnóstico e proposta de PPP emitido (Unidade)	Estado	10,000	11,000	1.296.151
Total por Ação:		**10,000**	**11,000**	**1.296.151**
Gestão dos Serviços e Produtos Ambientais - 2148				
Projeto implantado (Unidade)	Estado	1,000	-	1.760.173
Gestão de Políticas para o Uso Sustentável dos Recursos Florestais Madeireiros e Não-madeireiros - 2149				
Número de cadeia produtiva madereira e não-madereira fortalecida (Unidade)	Estado	4,000	4,000	314.307
	Região do Alto Solimões	-	-	23.520
	Região do Purus	-	-	113.386
Total por Ação:		**4,000**	**4,000**	**451.213**
Gestão da Geodiversidade e Recursos Hídricos - 2150				
Documento produzido (Unidade)	Estado	1,000	1,000	474.983
	Região Metropolitana	-	-	258.971
Total por Ação:		**1,000**	**1,000**	**733.954**

MONITORAMENTO DOS PROGRAMAS E AÇÕES DO PPA - 2011

Ações Orçamentárias / Não Orçamentárias

Atividades Produto (Unidade)	Regionalização	Execução Física Previsão PPA ano de avaliação	Execução Física Realizado	Execução Fínanceira Realizado
Gestão do Fundo Estadual para Mitigação e Adaptação às Mudanças Climáticas - Funclima - 2425				
Ações e/ou projetos aprovados, executados e monitorados (Unidade)	Estado	10,000	-	-
Gestão dos Recursos do Fundo Estadual de Meio Ambiente - FEMA - 2426				
Projetos ou relatórios elaborados, executados e/ou monitorados (Unidade)	Estado	30,000	-	390.145

Ações Orçamentárias / Não Orçamentárias

Projetos Produto (Unidade)	Regionalização	Execução Física Previsão PPA ano de avaliação	Execução Física Realizado	Execução Fínanceira Realizado
Construção, Reforma, Ampliação e Aparelhamento da Sede da SDS - 1049				
Sede Construída e/ou Aparelhada (%)	Estado	-	-	9.896
	Região Metropolitana	1,000	1,000	-
Total por Ação:		**1,000**	**1,000**	**9.896**
Realização de Concurso Público para a SDS e as Vinculadas - 1050				
Concurso ou processo seletivo realizado (Unidade)	Região Metropolitana	1,000	-	-

MONITORAMENTO DOS PROGRAMAS E AÇÕES DO PPA - 2011

PROGRAMA: 0016 - GESTAO DA POLITICA DE REGULACAO E QUALIDADE DOS SERVIÇOS PUBLICOS CONCEDIDOS PELO ESTADO

Objetivo: Melhorar o atendimento ao público, regular, fiscalizar e monitorar os transportes rodoviários e aquaviários, proporcionando à população conforto, rapidez, economia, segurança e qualidade; regular e fiscalizar o setor energético, assegurando a geração, distribuição e comercialização de energia elétrica e gás natural, bem como, a regulação dos serviços de abastecimento e distribui de água e de saneamento básico para que sejam executados com qualidade.

Público Alvo: Usuários dos serviços públicos concedidos pelo Estado.

Indicador (unidade de medida): IGPR - Inidicador de Gestão da Política da Regulação

Indice no inicio do PPA: -

Indice no ano de avaliação:

Indice no Final do PPA: -

Ações Orçamentárias / Não Orçamentárias

Atividades Produto (Unidade)	Regionalização	Execução Física Previsão PPA ano de avaliação	Execução Física Realizado	Execução Fínanceira Realizado
Atendimento ao Cidadão - 2046				
Atendimento realizado (Unidade)	Estado	1.500,000	2.244,000	-
Melhoria na Qualidade dos Serviços Públicos Concedidos pelo Estado - 2047				
Pessoa atendida (Unidade)	Estado	300,000	1.375.874,000	-
Regulação do Sistema de Transportes Rodoviários e Aquaviários - 2048				
Fiscalização realizada (Unidade)	Estado	30.000,000	246.932,000	79.580
Regulação do Sistema de Abastecimento de Água e Esgotamento Sanitário no Município de Manaus - 2050				
Pessoa atendida (Unidade)	Região Metropolitana	300,000	14.170.224,000	72.400
Regulação do Fornecimento de Gás Natural - 2052				
Consumidor atendido (Unidade)	Estado	200,000	-	2.590

MONITORAMENTO DOS PROGRAMAS E AÇÕES DO PPA - 2011

PROGRAMA: 3210 - GESTAO DA RECEITA

Objetivo: Prevenir o ilícito tributário através de ações que fortaleçam o relacionamento com a sociedade e contribuam para a sustentabilidade econômica-financeira do Estado.

Público Alvo: Contribuintes, sociedade e demais órgãos governamentais.

Indicador (unidade de medida): Incremento real da receita — Indice no inicio do PPA: 13,890 — Indice no ano de avaliação: — Indice no Final do PPA: 14,000

Indicador (unidade de medida): Participação da receita tributária na receita total — Indice no inicio do PPA: 60,620 — Indice no ano de avaliação: — Indice no Final do PPA: 61,000

Ações Orçamentárias / Não Orçamentárias

Atividades / Produto (Unidade)	Regionalização	Execução Física: Previsão PPA ano de avaliação	Execução Física: Realizado	Execução Fínanceira: Realizado
Operacionalização das Ações da Educação Fiscal - 2319				
Evento realizado (Unidade)	Estado	250,000	-	-
Administração Tributária - 2320				
Incremento da receita (R$)	Estado	240.000,000	-	186.875
Funcionamento das Unidades da SEFAZ - 2321				
Unidade funcionando (Unidade)	Estado	1,000	26,000	165.390
	Região do Alto Juruá	2,000	2,000	19.120
	Região do Alto Rio Negro	2,000	2,000	21.953
	Região do Alto Solimões	2,000	2,000	20.058
	Região do Baixo Amazonas	4,000	4,000	56.455
	Região do Madeira	6,000	-	146.899
	Região do Médio Amazonas	1,000	1,000	12.929
	Região do Purus	2,000	2,000	31.430
	Região do Rio Negro/Solimões	2,000	2,000	16.889
	Região do Triângulo (Jutaí, Juruá, Solimões)	1,000	1,000	9.919
	Região Metropolitana	21,000	21,000	429.071
Total por Ação:		**44,000**	**63,000**	**930.113**
Administração Tributária - 2322				
Número de fiscalização por setor do Estado do Amazonas (Unidade)	Estado	62.000,000	51.000,000	443.941
Adequação e Melhoria das Unidades da SEFAZ - 2376				
Unidade funcionando (Unidade)	Estado	24,000	24,000	346.062
Total por Ação:		**24,000**	**24,000**	**346.062**

Ações Orçamentárias / Não Orçamentárias

Projetos	Execução Física	Execução Fínanceira

MONITORAMENTO DOS PROGRAMAS E AÇÕES DO PPA - 2011

Ações Orçamentárias / Não Orçamentárias

Projetos Produto (Unidade)	Regionalização	Execução Física Previsão PPA ano de avaliação	Execução Física Realizado	Execução Fínanceira Realizado
Construção, Ampliação e Equipamentação dos Postos Fiscais da SEFAZ - 1114				
Posto fiscal construído (Unidade)	Estado	1,000	-	-
	Região do Madeira	1,000	-	-
	Região do Purus	1,000	-	-
	Região Metropolitana	1,000	-	301.957
Total por Ação:		**4,000**	**-**	**301.957**
Construção, Ampliação e Equipamentação das Agências da SEFAZ - 1115				
Agência construída (Unidade)	Estado	1,000	-	-
	Região do Alto Solimões	1,000	-	-
	Região do Rio Negro/Solimões	1,000	-	-
	Região do Triângulo (Jutaí, Juruá, Solimões)	1,000	-	-
	Região Metropolitana	1,000	-	-
Total por Ação:		**5,000**	**-**	**0**
Construção e Equipamentação de Unidades Fluviais - 1116				
Unidade fluvial construida e equipada (Unidade)	Estado	1,000	-	-

MONITORAMENTO DOS PROGRAMAS E AÇÕES DO PPA - 2011

PROGRAMA: 3211 - GESTAO DO TESOURO

Objetivo: Controlar e manter o equilíbrio econômico-financeiro do Estado, mediante gestão da execução financeira , do endividamento público estadual e da recuperação de haveres do Estado.

Público Alvo: Sociedade, órgãos públicos da administração direta e indireta federal, estadual e municipal.

Indicador (unidade de medida): Índice de Equilíbrio Financeiro

Indice no inicio do PPA: -

Indice no ano de avaliação:

Indice no Final do PPA: 1,000

Ações Orçamentárias / Não Orçamentárias

Atividades Produto (Unidade)	Regionalização	Execução Física Previsão PPA ano de avaliação	Execução Física Realizado	Execução Fínanceira Realizado
Administração Financeira e Contábil - 2324				
Balanço Geral do Estado Elaborado (Unidade)	Estado	2,000	1,000	27.113
Total por Ação:		**2,000**	**1,000**	**27.113**

MONITORAMENTO DOS PROGRAMAS E AÇÕES DO PPA - 2011

PROGRAMA: 3227 - GESTAO DOS RECURSOS MINERAIS, DE OLEO E GAS, E RECURSOS HIDRICOS

Objetivo: Promover, estabelecer e implementar a política estadual de Minieração, Geodiversidade e Recursos Hídricos.

Público Alvo: Produtores, extrativistas, populações tradicionais, ribeirinhos, empresários, empreendedores, investidores, associações, cooperativas, instituições governamentais, pesquisadores, ONGs e sociedade em geral.

Ações Orçamentárias / Não Orçamentárias

Atividades		Execução Física		Execução Fínanceira
	Regionalização	Previsão PPA ano de avaliação	Realizado	Realizado
Produto (Unidade)				
Gestão da Mineração, Geodiversidade e Recursos Hídricos. - 2447				
Documentos técnicos produzidos (Unidade)	Estado	-	-	59.398

MONITORAMENTO DOS PROGRAMAS E AÇÕES DO PPA - 2011

PROGRAMA: 3163 - GOVERNO ELETRÔNICO

Objetivo: Modernizar os processos de gestão do Governo por meio da implementação e da execução de sistemas coorporativos e integrados que permitam a extração de informações de apoio à decisão.

Público Alvo: Órgãos da administração direta e indireta do Estado.

Indicador (unidade de medida): Acesso ao computador central

Indice no inicio do PPA: -

Indice no ano de avaliação:

Indice no Final do PPA: 100,000

Ações Orçamentárias / Não Orçamentárias

Não Orçamentárias Produto (Unidade)	Regionalização	Execução Física Previsão PPA ano de avaliação	Execução Física Realizado	Execução Fínanceira Realizado
Implantação do Data Center no Estado - 9012				
Data Center implantado (% de execução)	Estado	20,000	20,000	5.000.004
Implantação de Sistemas Estratégicos e Coorporativos - 9013				
Sistema implantado (Unidade)	Estado	4,000	4,000	2.000.004
Funcionamento da Estrutura de Tecnologia da Informação do Governo do Amazonas - 9015				
Sistema executado (Unidade)	Estado	300,000	300,000	50.000.004
Implantação de Redes Metropolitanas Secundárias - 9047				
Rede Implantada (Unidade)	Estado	15,000	-	-

MONITORAMENTO DOS PROGRAMAS E AÇÕES DO PPA - 2011

PROGRAMA: 1702 - HEMOTERAPIA E HEMATOLOGIA

Objetivo: Garantir a execução das políticas públicas relacionadas à Hemoterapia e Hematologia, através da auto-suficiência na distribuição de sangue e seus produtos com qualidade e segurança transfusional.
Descentralizar o diagnóstico e tratamentos das doenças hematológicas benignas para a rede básica e para o Interior do Estado.
Fortalecer a política de treinamento em recursos humanos, visando o desenvolvimento técnico-científico e da gestão administrativa institucional, contribuindo para a execução adequada e eficiente do recurso público destinado à saúde.
Desenvolver o ensino e a pesquisa com foco em linhas de pesquisas voltadas à Hematologia, Hemoterapia e Gestão.

Público Alvo: População do Estado do Amazonas.

Indicador (unidade de medida): Evolução do Atendimento da Hematologia — Indice no inicio do PPA: - — Indice no ano de avaliação: — Indice no Final do PPA: -

Indicador (unidade de medida): Taxa de doador por habitante — Indice no inicio do PPA: - — Indice no ano de avaliação: — Indice no Final do PPA: -

Ações Orçamentárias / Não Orçamentárias

Atividades Produto (Unidade)	Regionalização	Execução Física Previsão PPA ano de avaliação	Execução Física Realizado	Execução Fínanceira Realizado
Operacionalização das Atividades em Hematologia - 2063				
Procedimento realizado (Unidade)	Estado	825.353,000	881.554,000	8.540.192
Operacionalização de Atividades em Hemoterapia - 2064				
Procedimento realizado (Unidade)	Estado	746.797,000	779.449,000	10.425.048
Total por Ação:		**746.797,000**	**779.449,000**	**10.425.048**
Operacionalização das Atividades de Ensino e Pesquisa da Fundação de Hematologia e Hemoterapia do Amazonas - 2065				
Ação realizada (Unidade)	Região Metropolitana	13,000	9,000	-
Total por Ação:		**13,000**	**9,000**	**0**
Capacitação e Desenvolvimento de Recursos Humanos - 2441				
Profissional capacitado (Unidade)	Estado	644,000	250,000	82.015

MONITORAMENTO DOS PROGRAMAS E AÇÕES DO PPA - 2011

PROGRAMA: 3223 - MANAUS 2014 - A COPA DA AMAZÔNIA

Objetivo: Promover ações que possibilitem a realização da COPA 2014, na cidade de Manaus, com base nos requerimentos estabelecidos pela FIFA (Federation Internationale de Football Association) e CBF (Confederação Brasileira de Futebol), contemplando os aspectos de infraestrutura, segurança física e lógica, tecnologia da informação, controle e monitoramento, sustentabilidade, acessibilidade, entre outros.

Público Alvo: População em geral

Indicador (unidade de medida): Indice no inicio do PPA: - Indice no ano de avaliação:
Indice no Final do PPA: -

Ações Orçamentárias / Não Orçamentárias

Não Orçamentárias Produto (Unidade)	Regionalização	Execução Física Previsão PPA ano de avaliação	Execução Física Realizado	Execução Fínanceira Realizado
Preparação Turística de Manaus e da Região Metropolitana para a Copa de 2014 - 9052				
Eventos e campanhas realizadas (Unidade)	Região Metropolitana	11,000	-	-

Ações Orçamentárias / Não Orçamentárias

Projetos Produto (Unidade)	Regionalização	Execução Física Previsão PPA ano de avaliação	Execução Física Realizado	Execução Fínanceira Realizado
Preparando Manaus para Copa Brasil 2014 - 1184				
Projeto executado (% de execução)	Estado	25,000	25,000	399.268
Infraestrutura e Logística para Copa 2014 - 1185				
Projeto executado (% de execução)	Estado	25,000	-	-
Construção da Arena Multiuso - 1188				
Projeto executado (% de execução física)	Região Metropolitana	30,000	18,710	95.186.691
Transporte de Alta Capacidade de Manaus - 1189				
- (Unidade)	Região Metropolitana	35,000	-	-
Obras Complementares para o Entorno da Arena Multiuso - 1190				
Projeto executado (% de execução)	Região Metropolitana	30,000	-	-
Cultura na Copa 2014 - 1192				
Eventos realizados (Unidade)	Região Metropolitana	1,000	-	-
Desenvolvimento de Recursos Humanos para a Copa de 2014 - 1201				
Profissional capacitado (Unidade)	Região Metropolitana	48,000	-	-

MONITORAMENTO DOS PROGRAMAS E AÇÕES DO PPA - 2011

PROGRAMA: 3185 - MELHORIA NO SANEAMENTO BASICO DO AMAZONAS

Objetivo: Melhorar a infraestrutura de saneamento básico, tais como: ampliação da rede de abastecimento de água, sistema de esgotos, manejo de águas pluvias e de cheias, destinação final do lixo urbano, perfuração de poços artesianos na zona rural e urbana nos municípios do Amazonas.

Público Alvo: População do Estado do Amazonas.

Indicador (unidade de medida): Indicador Médio de Saneamento Básico	Indice no inicio do PPA: 79,000	Indice no ano de avaliação: Indice no Final do PPA: 100,000
Indicador (unidade de medida): Índice de Atendimento Urbano de Água	Indice no inicio do PPA: 56,000	Indice no ano de avaliação: Indice no Final do PPA: 76,000
Indicador (unidade de medida): Índice de Hidrometração	Indice no inicio do PPA: -	Indice no ano de avaliação: Indice no Final do PPA: 100,000
Indicador (unidade de medida): Extensão de Rede de Água por Ligação	Indice no inicio do PPA: 11,600	Indice no ano de avaliação: Indice no Final do PPA: -

Ações Orçamentárias / Não Orçamentárias

Atividades Produto (Unidade)	Regionalização	Execução Física Previsão PPA ano de avaliação	Execução Física Realizado	Execução Fínanceira Realizado
Manutenção do Sistema de Abastecimento de Água - COSAMA - 2275				
Água tratada (m³)	Estado	1.307.088,000	-	2.878.153

Ações Orçamentárias / Não Orçamentárias

Não Orçamentárias Produto (Unidade)	Regionalização	Execução Física Previsão PPA ano de avaliação	Execução Física Realizado	Execução Fínanceira Realizado
Construção de Casa de Cloração de Água - 9018				
Casa de cloração construída (Unidade)	Região do Alto Juruá	2,000	-	-
	Região do Rio Negro/Solimões	1,000	-	-
	Região do Triângulo (Jutaí, Juruá, Solimões)	2,000	-	-
Total por Ação:		**5,000**	**-**	**0**
Ampliação de Rede de Adução de Água - 9019				
Rede de água interligada (metro)	Região do Alto Juruá	920,000	-	-
	Região do Alto Solimões	1.450,000	-	-
	Região do Rio Negro/Solimões	450,000	-	-
	Região do Triângulo (Jutaí, Juruá, Solimões)	1.120,000	-	-
	Região Metropolitana	200,000	-	-
Total por Ação:		**4.140,000**	**-**	**0**

MONITORAMENTO DOS PROGRAMAS E AÇÕES DO PPA - 2011

Ações Orçamentárias / Não Orçamentárias

Não Orçamentárias Produto (Unidade)	Regionalização	Execução Física Previsão PPA ano de avaliação	Execução Física Realizado	Execução Fínanceira Realizado
Ampliação de Rede de Distribuição de Água - 9020				
Rede de Água Ampliada (metro)	Região do Alto Juruá	9.402,000	-	-
	Região do Alto Solimões	3.970,000	-	-
	Região do Rio Negro/Solimões	17.030,000	-	-
	Região do Triângulo (Jutaí, Juruá, Solimões)	7.740,000	-	-
	Região Metropolitana	380,000	-	-
Total por Ação:		**38.522,000**	**-**	**0**
Micromedição de Ligação de Água - 9021				
Água Micromedida (m³)	Estado	23.000,000	-	-
Construção de Reservatório de Água - 9022				
Reservatório construído (Unidade)	Região do Alto Juruá	1,000	-	-
	Região do Alto Solimões	1,000	-	-
Total por Ação:		**2,000**	**-**	**0**
Construção de Subestação Abaixadora de Tensão - 9023				
Subestação elétrica construída (Unidade)	Região do Alto Solimões	1,000	-	-
	Região Metropolitana	1,000	-	-
Total por Ação:		**2,000**	**-**	**0**
Construção de Estação de Tratamento de Água - 9024				
Estação de água construída (Unidade)	Região do Alto Juruá	1,000	-	-
	Região Metropolitana	1,000	-	-
Total por Ação:		**2,000**	**-**	**0**
Construção de Poço Tubular Profundo - 9025				
Poço construído (Unidade)	Região do Alto Juruá	4,000	-	-
	Região do Rio Negro/Solimões	4,000	-	-
	Região do Triângulo (Jutaí, Juruá, Solimões)	4,000	-	-
Total por Ação:		**12,000**	**-**	**0**
Manutenção dos Sistemas de Abastecimento de Água à Cargo da COSAMA - 9026				
Sistemas mantidos (m³)	Estado	1.000,000	471.428,000	-

Ações Orçamentárias / Não Orçamentárias

Projetos	Execução Física	Execução Fínanceira

MONITORAMENTO DOS PROGRAMAS E AÇÕES DO PPA - 2011

Ações Orçamentárias / Não Orçamentárias

Projetos Produto (Unidade)	Regionalização	Execução Física Previsão PPA ano de avaliação	Execução Física Realizado	Execução Fínanceira Realizado
Ampliação e Recuperação do Sistema de Abastecimento de Água - 1093				
Sistema de abastecimento de água ampliado/recuperado (Km)	Região do Purus	-	10,000	650.702
	Região do Rio Negro/Solimões	-	-	450.230
	Região Metropolitana	10,000	-	-
Total por Ação:		**10,000**	**10,000**	**1.100.932**
Ampliação e Recuperação do Sistema de Esgoto Sanitário - 1094				
Sistema de esgoto sanitário ampliado e/ou recuperado (Km)	Região Metropolitana	3,000	-	-
Perfuração de Poços Artesianos - 1095				
Poço artesiano implantado (Unidade)	Região Metropolitana	10,000	-	-
Destinação Final de Lixo Urbano - 1096				
Aterro sanitário implantado (Unidade)	Região do Baixo Amazonas	1,000	-	1.011.011
	Região Metropolitana	-	-	222.495
Total por Ação:		**1,000**	**-**	**1.233.505**
Drenagem de Águas Pluviais e Dragagem de Canais - 1097				
Linha de drenagem/dragagem (m³)	Região do Alto Rio Negro	-	0,850	556.821
	Região Metropolitana	5.000,000	-	16.461.144
Total por Ação:		**5.000,000**	**0,850**	**17.017.964**
Controle de Cheias e Vazantes - 1098				
Contenção realizada (m³)	Região do Alto Juruá	-	-	884.486
	Região do Alto Solimões	-	-	3.967.415
	Região do Baixo Amazonas	-	-	1.346.561
	Região do Madeira	-	-	4.152.841
	Região do Médio Amazonas	-	-	984.454
	Região do Purus	-	-	7.084.068
	Região do Rio Negro/Solimões	-	-	356.400
	Região do Triângulo (Jutaí, Juruá, Solimões)	-	-	1.335.354
	Região Metropolitana	3.000,000	-	198.073
Total por Ação:		**3.000,000**	**-**	**20.309.652**

MONITORAMENTO DOS PROGRAMAS E AÇÕES DO PPA - 2011

PROGRAMA: 3034 - METROLOGIA E QUALIDADE INDUSTRIAL

Objetivo: Contribuir para a melhoria da qualidade dos produtos ofertados à sociedade e para o aumento da competitividade no mercado regional e nacional.

Público Alvo: Estabelecimentos comerciais, industriais, autônomos e segmentos da sociedade que necessitem prover confiabilidade e credibilidade aos seus produtos.

Indicador (unidade de medida): Fiscalização realizada

Indice no inicio do PPA: -

Indice no ano de avaliação:

Indice no Final do PPA: -

Ações Orçamentárias / Não Orçamentárias

Não Orçamentárias		Execução Física		Execução Fínanceira
Produto (Unidade)	Regionalização	Previsão PPA ano de avaliação	Realizado	Realizado
Controle Metrológico dos Instrumentos de Pesar e Medir - 9005				
Serviço realizado (Unidade)	Estado	30.800,000	34.569,000	1.800.000
Avaliação da Conformidade - 9006				
Fiscalização realizada (Unidade)	Estado	1.800.000,000	763.276,000	600.000

MONITORAMENTO DOS PROGRAMAS E AÇÕES DO PPA - 2011

PROGRAMA: 3102 - MODERNIZAÇAO DA GESTAO E DO PLANEJAMENTO

Objetivo: Melhorar a eficiência, a eficácia e a transparência institucional da administração pública estadual, contribuindo para otimização do gasto público.

Público Alvo: Instituições da Administração Pública Estadual e seus poderes e, indiretamente, a sociedade amazonense.

Indicador (unidade de medida): Modernização da Gestão e do Planejamento — Indice no inicio do PPA: - — Indice no ano de avaliação: — Indice no Final do PPA: 100,000

Indicador (unidade de medida): Efetividade da Administração Pública — Indice no inicio do PPA: - — Indice no ano de avaliação: — Indice no Final do PPA: 26,000

Ações Orçamentárias / Não Orçamentárias

Atividades Produto (Unidade)	Regionalização	Execução Física Previsão PPA ano de avaliação	Execução Física Realizado	Execução Fínanceira Realizado
Auditoria e Controle - 2198				
Auditoria realizada (Unidade)	Estado	50,000	7,000	65.141
Capacitação de Servidores em Gestão e Planejamento - 2199				
Profissional capacitado (Unidade)	Estado	30,000	-	13.542
Manutenção dos Sistemas de Gestão e Planejamento - 2200				
Sistema mantido (Unidade)	Estado	7,000	-	1.560.866
Fortalecimento do Sistema de Planejamento do Estado - 2201				
Relatório emitido (Unidade)	Estado	-	1,000	5.171
	Região do Baixo Amazonas	-	1,000	398
	Região Metropolitana	12,000	6,000	820.967
Total por Ação:		**12,000**	**8,000**	**826.536**
Operacionalização das Ações de Acompanhamento e Controle dos Gastos Públicos - 2363				
- (-)	Estado	-	-	397.290
Total por Ação:		**-**	**-**	**397.290**
Elaboração e Acompanhamento dos Orçamentos do Estado - 2365				
Orçamento Elaborado e Acompanhado (Unidade)	Estado	2,000	1,000	26.372
Total por Ação:		**2,000**	**1,000**	**26.372**
Manutenção e Gestão da Rede Metropolitana de Manaus - METROMAO - 2445				
Rede mantida (Unidade)	Região Metropolitana	1,000	1,000	-

Ações Orçamentárias / Não Orçamentárias

Projetos Produto (Unidade)	Regionalização	Execução Física Previsão PPA ano de avaliação	Execução Física Realizado	Execução Fínanceira Realizado

MONITORAMENTO DOS PROGRAMAS E AÇÕES DO PPA - 2011

Ações Orçamentárias / Não Orçamentárias

Projetos Produto (Unidade)	Regionalização	Execução Física Previsão PPA ano de avaliação	Execução Física Realizado	Execução Fínanceira Realizado
Modernização Tecnológica e Informatização - 1062				
Programa e projeto implantado (Unidade)	Estado	46,000	25,000	25.224.310
	Região Metropolitana	2,000	7,000	3.959.687
Total por Ação:		**48,000**	**32,000**	**29.183.996**
Modernização e Aparelhamento da Sede da Secretaria de Planejamento e Desenvolvimento Econômico - 1064				
Sede modernizada/ aparelhada (% de execução física)	Região Metropolitana	5,000	-	-
Fortalecimento da Capacidade de Planejamento e de Gestão do Estado - PNAGE/AMAZONAS - 1065				
Projeto implementado (% de execução física)	Região Metropolitana	30,000	6,000	493.395
Total por Ação:		**30,000**	**6,000**	**493.395**
Implantação de Sistemas de Gestão da Qualidade - 1066				
Órgão certificado (Unidade)	Estado	11,000	2,000	55.112
Análise, Desenvolvimento e Implantação de Sistema de Informatização - 1142				
Sistema de controle implantado (% de execução física)	Estado	5,000	-	86.625

MONITORAMENTO DOS PROGRAMAS E AÇÕES DO PPA - 2011

PROGRAMA: 2501 - MODERNIZAÇAO E DESENVOLVIMENTO INSTITUCIONAL

Objetivo: Realizar o desenvolvimento institucional através dos programas de modernização estabelecidos no planejamento estratégico, garantindo o atendimento das demandas da população.

Público Alvo: Habitantes do Estado do Amazonas, abrangendo menores, idosos, portadores de deficiência, e outros em situação de marginalidade ou segregação.

Indicador (unidade de medida): Etapas de ampliação da sede do Ministério Público concluídas.	Indice no inicio do PPA: -	Indice no ano de avaliação: Indice no Final do PPA: -
Indicador (unidade de medida): Taxa de eficiência processual na defesa do interesse público.	Indice no inicio do PPA: -	Indice no ano de avaliação: Indice no Final do PPA: -
Indicador (unidade de medida): Taxa de Células Operacionais Construídas (Promotorias)	Indice no inicio do PPA: -	Indice no ano de avaliação: Indice no Final do PPA: -

Ações Orçamentárias / Não Orçamentárias

Atividades Produto (Unidade)	Regionalização	Execução Física Previsão PPA ano de avaliação	Execução Física Realizado	Execução Fínanceira Realizado
Defesa do Interesse Público no Processo Jurídico - 2094				
Processo judiciário realizado (Unidade)	Estado	13.000,000	251.154,000	-

Ações Orçamentárias / Não Orçamentárias

Projetos Produto (Unidade)	Regionalização	Execução Física Previsão PPA ano de avaliação	Execução Física Realizado	Execução Fínanceira Realizado
Construção e Estruturação de Células Operacionais - 1137				
Unidade construída e aparelhada (Unidade)	Estado	7,000	-	323.006
	Região Metropolitana	-	1,000	5.836.849
Total por Ação:		**7,000**	**1,000**	**6.159.855**
Ampliação e Aparelhamento da Sede da Procuradoria Geral do Estado - 1138				
Unidade ampliada e aparelhada (% de execução física)	Estado	5,000	5,000	878.588
	Região Metropolitana	35,000	20,000	634.837
Total por Ação:		**40,000**	**25,000**	**1.513.425**

MONITORAMENTO DOS PROGRAMAS E AÇÕES DO PPA - 2011

PROGRAMA: 3107 - MODERNIZAÇAO E OPERACIONALIZAÇAO DA DEFENSORIA PUBLICA DO ESTADO DO AMAZONAS

Objetivo: Ampliar e melhorar o atendimento de servicos jurídicos à populacão carente do Estado do Amazonas, proporcionando igualdade de acesso à justiça.

Público Alvo: População carente juridicamente necessitada.

Indicador (unidade de medida): Número de atendimento ao público.

Indice no inicio do PPA: 172.546,000

Indice no ano de avaliação:

Indice no Final do PPA: 185.000,000

Ações Orçamentárias / Não Orçamentárias

Atividades Produto (Unidade)	Regionalização	Execução Física Previsão PPA ano de avaliação	Execução Física Realizado	Execução Fínanceira Realizado
Atendimento Jurídico Especializado Gratuito - 2205				
Pessoa assistida (Unidade)	Estado	150.000,000	92.575,000	3.165.927
Total por Ação:		**150.000,000**	**92.575,000**	**3.165.927**

Ações Orçamentárias / Não Orçamentárias

Projetos Produto (Unidade)	Regionalização	Execução Física Previsão PPA ano de avaliação	Execução Física Realizado	Execução Fínanceira Realizado
Adequação e Melhoria da Defensoria Pública do Estado e suas Unidades - 1067				
Unidade adequada e aparelhada (% de execução física)	Estado	30,000	20,322	424.852
Informatização da Defensoria Pública do Estado do Amazonas - 1068				
Sistema implantado (% de execução física)	Estado	68,000	57,204	1.667.193
Total por Ação:		**68,000**	**57,204**	**1.667.193**

MONITORAMENTO DOS PROGRAMAS E AÇÕES DO PPA - 2011

PROGRAMA: 0003 - OPERAÇOES ESPECIAIS: CUMPRIMENTO DE SENTENÇAS JUDICIAIS

Objetivo: Realizar o Pagamento de Sentenças Judiciais

Público Alvo: Credores do Estado

Ações Orçamentárias / Não Orçamentárias

Operações Especiais		Execução Física		Execução Fínanceira
	Regionalização	Previsão PPA ano de avaliação	Realizado	Realizado
Produto (Unidade)				
Cumprimento de Sentenças Judiciais Transitadas em Julgado (precatórios) Devidas pelo Estado, Autarquias e Fundações Públicas - 0002				
Sentenças cumpridas (-)	Estado	-	296,000	11.159.465
	Total por Ação:	**-**	**296,000**	**11.159.465**
Cumprimento de Sentenças Judiciais Transitadas em Julgado - 0023				
Sentenças cumpridas (-)	Estado	-	1,000	1.819.236
	Total por Ação:	**-**	**1,000**	**1.819.236**

MONITORAMENTO DOS PROGRAMAS E AÇÕES DO PPA - 2011

PROGRAMA: 1408 - OPERAÇOES ESPECIAIS: PARTICIPAÇAO DO ESTADO NO CAPITAL DAS EMPRESAS ESTATAIS

Objetivo: Transferir recursos que irão compor a participação societária do Governo do Estado nas Empresas Estatais.

Público Alvo: Empresas Estatais.

Ações Orçamentárias / Não Orçamentárias

Operações Especiais Produto (Unidade)	Regionalização	Execução Física Previsão PPA ano de avaliação	Execução Física Realizado	Execução Fínanceira Realizado
Participação do Estado no Capital da CIAMA - 0007				
Recursos repassados (R$)	Estado	4.001.000,000	69.552.054,000	69.552.054
Participação do Estado no Capital da COSAMA - 0008				
Recursos repassados (R$)	Estado	3.165.000,000	-	4.999.275
Participação do Estado no Capital da PRODAM - 0009				
Recursos repassados (R$)	Estado	1.000,000	3.397.462,000	3.397.462
Participação do Estado no Capital da CIGÁS - 0010				
Recursos repassados (R$)	Estado	1.000,000	-	446.670

MONITORAMENTO DOS PROGRAMAS E AÇÕES DO PPA - 2011

PROGRAMA: 3194 - ORDENAMENTO FUNDIARIO NO ESTADO DO AMAZONAS

Objetivo: Promover o ordenamento fundiário do Estado do Amazonas, através da democratização de ações fundiárias e de reforma agrária, atendendo modelos adequados à realidade amazônica, orientados pela vocação econômica e os tipos de uso sustentáveis da região.

Público Alvo: Agricultores familiares, extrativistas, populações tradicionais, caboclos, ribeirinhos e populações urbanas dos municípios e órgãos afins.

Indicador (unidade de medida): Famílias beneficiadas

Indice no inicio do PPA: -

Indice no ano de avaliação:

Indice no Final do PPA: 8.500,000

Ações Orçamentárias / Não Orçamentárias

Atividades Produto (Unidade)	Regionalização	Execução Física Previsão PPA ano de avaliação	Execução Física Realizado	Execução Fínanceira Realizado
Cadastro de Imóveis - 2284				
Imóvel cadastrado (Unidade)	Estado	1.000,000	-	19.983
Regularização Fundiária das Famílias - 2285				
Família beneficiada (Unidade)	Estado	6.000,000	-	961.226
	Região Metropolitana	-	-	74.750
Total por Ação:		**6.000,000**	**-**	**1.035.976**
Implementação e Gestão de Pólos Estratégicos - 2286				
Escritório implantado (Unidade)	Estado	1,000	-	5.500
Obtenção de Terras para Desenvolvimento de Ações Fundiárias e de Reforma Agrária - 2287				
Área obtida (Ha)	Estado	2.500.000,000	-	-
Formação da Base Cartográfica por Municípios - 2291				
Mapa fundiário digital georreferenciado. (Unidade)	Estado	30,000	-	4.500
Ressarcimento de Valores Pagos Indevidamente ou por Desistência de Terrenos Comercializados - 2292				
Pessoa Ressarcida (Unidade)	Estado	20,000	-	35.510
Implantação de Projetos Especiais de Reforma Agrária - 2293				
Família beneficiada (Unidade)	Estado	375,000	-	5.877

Ações Orçamentárias / Não Orçamentárias

Projetos Produto (Unidade)	Regionalização	Execução Física Previsão PPA ano de avaliação	Execução Física Realizado	Execução Fínanceira Realizado
Apoio a Projetos Especiais de Reforma Agrária - 1101				
Projeto apoiado (Unidade)	Estado	4,000	-	15.340

MONITORAMENTO DOS PROGRAMAS E AÇÕES DO PPA - 2011

Ações Orçamentárias / Não Orçamentárias

Projetos Produto (Unidade)	Regionalização	Execução Física Previsão PPA ano de avaliação	Execução Física Realizado	Execução Fínanceira Realizado
Estruturação Física do Acervo Fundiário - 1149				
Estrutura física implantada (% de execução física)	Estado	5,000	-	-

MONITORAMENTO DOS PROGRAMAS E AÇÕES DO PPA - 2011

PROGRAMA: 3204 - OTIMIZAÇAO DA GESTAO EDUCACIONAL

Objetivo: Otimizar a gestão da rede estadual de ensino, por meio do planejamento, avaliação e administração de suas ações; utilizar as tecnologias de informação e comunicação; mapear e formalizar os processos e/ou fluxo das ações, com vistas à efetiva qualidade dos serviços oferecidos pela Seduc.

Público Alvo: Alunos matriculados e demais segmentos representativos da educação.

Indicador (unidade de medida): Em construção — Indice no inicio do PPA: - — Indice no ano de avaliação: — Indice no Final do PPA: -

Indicador (unidade de medida): Eficácia do Sistema — Indice no inicio do PPA: - — Indice no ano de avaliação: — Indice no Final do PPA: -

Ações Orçamentárias / Não Orçamentárias

Atividades Produto (Unidade)	Regionalização	Execução Física Previsão PPA ano de avaliação	Execução Física Realizado	Execução Fínanceira Realizado
Planejamento, Avaliação e Administração do Sistema de Ensino - 2307				
Sistema educacional modernizado (Unidade)	Estado	2,000	896,000	30.164.845
	Região do Madeira	-	22,000	220.557
	Região do Rio Negro/Solimões	-	4,000	25.872
	Região Metropolitana	-	538,000	7.493.636
	Total por Ação:	**2,000**	**1.460,000**	**37.904.910**
Fortalecimento da Gestão Escolar - 2309				
Escola beneficiada (Unidade)	Estado	548,000	725,000	265.877
	Região Metropolitana	-	548,000	204.097
	Total por Ação:	**548,000**	**1.273,000**	**469.974**
Tecnologia da Informação e Comunicação no Contexto Pedagógico - 2310				
Aluno beneficiado (Unidade)	Estado	247.983,000	-	803.663
	Região Metropolitana	-	106.411,000	49.400
	Total por Ação:	**247.983,000**	**106.411,000**	**853.063**

Ações Orçamentárias / Não Orçamentárias

Projetos Produto (Unidade)	Regionalização	Execução Física Previsão PPA ano de avaliação	Execução Física Realizado	Execução Fínanceira Realizado
Desenvolvimento e Integração de Sistemas Informatizados - 1150				
Sistema implantado e integrado (Unidade)	Estado	3,000	2,000	5.292.367
	Região Metropolitana	-	11,000	11.335.117
	Total por Ação:	**3,000**	**13,000**	**16.627.484**

MONITORAMENTO DOS PROGRAMAS E AÇÕES DO PPA - 2011

PROGRAMA: 8103 - PATRIMÔNIO HISTORICO, CULTURAL E ARTISTICO DO ESTADO

Objetivo: Promover a restauração, preservação, conservação e defesa do patrimônio histórico, arquitetônico, documental e da cultura popular.

Público Alvo: Estudantes, profissionais de construção e visitantes.

Indicador (unidade de medida): Índice de bens preservados e/ou restaurados

Indice no inicio do PPA: -

Indice no ano de avaliação:

Indice no Final do PPA: -

Ações Orçamentárias / Não Orçamentárias

Atividades Produto (Unidade)	Regionalização	Execução Física Previsão PPA ano de avaliação	Execução Física Realizado	Execução Fínanceira Realizado
Preservação, Restauração e Manutenção do Patrimônio Histórico, Artístico e Cultural do Estado - 2340				
Patrimônio restaurado / mantido (Unidade)	Estado	5,000	-	-
	Região do Baixo Amazonas	-	3,000	992.958
	Região Metropolitana	-	10,000	3.873.205
Total por Ação:		**5,000**	**13,000**	**4.866.162**

MONITORAMENTO DOS PROGRAMAS E AÇÕES DO PPA - 2011

PROGRAMA: 3207 - POLITICA DE DESENVOLVIMENTO TURISTICO E PROMOÇAO DO AMAZONAS

Objetivo: Promover o turismo no Amazonas, aproveitando o potencial existente para o ecoturismo, a prática da pesca esportiva, a riqueza do folclore e das festas populares, de forma a gerar emprego e renda às comunidades envolvidas nesta atividade.

Público Alvo: Municípios e comunidades com potencial ambiental notável e possibilidade de uso turístico.

Indicador (unidade de medida): Índice de crescimento do turismo no Amazonas	Indice no inicio do PPA: -	Indice no ano de avaliação: Indice no Final do PPA: 40,000
Indicador (unidade de medida): Número de turistas estrangeiros	Indice no inicio do PPA: 5.328,000	Indice no ano de avaliação: Indice no Final do PPA: 6.100,000
Indicador (unidade de medida): Número de turistas domésticos	Indice no inicio do PPA: 14.042,000	Indice no ano de avaliação: Indice no Final do PPA: 18.000,000

Ações Orçamentárias / Não Orçamentárias

Atividades Produto (Unidade)	Regionalização	Execução Física Previsão PPA ano de avaliação	Execução Física Realizado	Execução Fínanceira Realizado
Gestão da Política de Turismo e da Promoção da Marca Amazonas - AMAZONASTUR - 2421				
Turistas no Estado (Número)	Estado	410.000,000	-	3.470.280
	Região do Baixo Amazonas	-	-	3.700.649
	Região Metropolitana	-	-	89.264
Total por Ação:		**410.000,000**	**-**	**7.260.193**

Ações Orçamentárias / Não Orçamentárias

Não Orçamentárias Produto (Unidade)	Regionalização	Execução Física Previsão PPA ano de avaliação	Execução Física Realizado	Execução Fínanceira Realizado
Capacitação dos Profissionais que Atuam no Turismo - 9030				
Pessoal capacitado (Unidade)	Estado	5.000,000	-	-
Certificação de Produtos Turísticos - Selo de Qualidade - 9031				
Produto certificado (Unidade)	Estado	20,000	-	-
Divulgação e Promoção do Turismo do Estado do Amazonas no Âmbito Nacional e Internacional - 9032				
Material promocional produzido (Unidade)	Estado	30,000	-	-
Inventário da Infraestrutura, Oferta e Demanda Turística - 9033				
Área inventariada (Km²)	Estado	15,000	-	-
Registro e Fiscalização da Rede Hoteleira - 9034				
Hotel fiscalizado (Unidade)	Estado	500,000	-	-

MONITORAMENTO DOS PROGRAMAS E AÇÕES DO PPA - 2011

Ações Orçamentárias / Não Orçamentárias

Não Orçamentárias Produto (Unidade)	Regionalização	Execução Física Previsão PPA ano de avaliação	Execução Física Realizado	Execução Fínanceira Realizado
Aproveitamento Turístico de Unidades de Conservação - UCs - 9035				
Pessoa beneficiada (Unidade)	Estado	1.680,000	-	-
Desenvolvimento da Pesca Esportiva e do Ecoturismo com Base Comunitária no Estado do Amazonas - 9036				
Evento realizado (Unidade)	Estado	2,000	-	-
Turismo Rural na Agricultura Familiar no Estado do Amazonas - 9038				
Atendimento prestado (Unidade)	Região do Alto Rio Negro	9,000	-	-
	Região do Baixo Amazonas	18,000	-	-
	Região do Médio Amazonas	18,000	-	-
	Região do Rio Negro/Solimões	27,000	-	-
	Região do Triângulo (Jutaí, Juruá, Solimões)	9,000	-	-
Total por Ação:		**81,000**	**-**	**0**
Construção da Central de Artesanato de Janauary - Iranduba/AM - 9039				
Área construída (% de execução física)	Região Metropolitana	30,000	-	-
Pesquisa da Demanda Turística para Composição de Dados do Turismo no Amazonas - 9041				
Pesquisa realizada (Unidade)	Estado	20,000	-	-
Treinamento de Operadores de Turismo - 9045				
Operador treinado (Unidade)	Estado	1.200,000	-	-
Cursos de Qualificação Profissional em Idiomas e Gestão Turística em Comunidades - 9048				
Pessoal capacitado (Unidade)	Estado	1.300,000	-	-
Cursos de Qualificação Profissional ProJovem Trabalhador - 9049				
Jovem capacitado (Unidade)	Estado	10.000,000	-	-
Total por Ação:		**10.000,000**	**-**	**0**

MONITORAMENTO DOS PROGRAMAS E AÇÕES DO PPA - 2011

PROGRAMA: 3110 - POLITICA DE INVESTIMENTO EM SAUDE

Objetivo: Melhorar a resolutividade e ampliar a cobertura da assistência ambulatorial e hospitalar no Estado.

Público Alvo: População atendida no Estado.

Indicador (unidade de medida): Variação anual dos investimentos em construção, ampliação, reforma e aparelhamento em unidades de saúde

Indice no inicio do PPA: 15,000

Indice no ano de avaliação:
Indice no Final do PPA: 13,000

Ações Orçamentárias / Não Orçamentárias

Atividades Produto (Unidade)	Regionalização	Execução Física Previsão PPA ano de avaliação	Execução Física Realizado	Execução Fínanceira Realizado
Co-financiamento para Reestruturação da Atenção Básica - 2410				
Município contemplado (Unidade)	Estado	15,000	-	-
Apoio à Implementação de Convênios - 2411				
Convênio atendido (Unidade)	Estado	10,000	5,000	201.583
	Região Metropolitana	-	1,000	1.507.450
Total por Ação:		**10,000**	**6,000**	**1.709.032**

Ações Orçamentárias / Não Orçamentárias

Projetos Produto (Unidade)	Regionalização	Execução Física Previsão PPA ano de avaliação	Execução Física Realizado	Execução Fínanceira Realizado
Adequação e Reaparelhamento da Hemorrede na Capital e no Interior do Estado - 1009				
Unidade adequada e aparelhada (Unidade)	Estado	11,000	-	891
Total por Ação:		**11,000**	**-**	**891**
Construção, Ampliação e Equipamento da Rede Assistencial da Capital - 1069				
Unidade de Saúde Construída (Unidade)	Estado	-	-	13.666
	Região Metropolitana	2,000	4,000	1.255.449
Total por Ação:		**2,000**	**4,000**	**1.269.115**
Reforma e Equipamento da Rede Assistencial da Capital - 1070				
Unidade de Saúde reformada (Unidade)	Região do Purus	-	-	16.373
	Região Metropolitana	4,000	23,000	6.916.400
Total por Ação:		**4,000**	**23,000**	**6.932.773**

MONITORAMENTO DOS PROGRAMAS E AÇÕES DO PPA - 2011

Ações Orçamentárias / Não Orçamentárias

Projetos Produto (Unidade)	Regionalização	Execução Física Previsão PPA ano de avaliação	Execução Física Realizado	Execução Fínanceira Realizado
Construção, Ampliação e Equipamento da Rede Assistencial do Interior - 1071				
Unidade de Saúde Construída (Unidade)	Estado	3,000	8,000	-
	Região do Alto Juruá	-	-	683.671
	Região do Alto Rio Negro	-	-	158.000
	Região do Alto Solimões	-	-	2.328.562
	Região do Baixo Amazonas	-	-	19.580
	Região do Madeira	-	-	3.440.104
	Região do Médio Amazonas	-	-	1.099.629
	Região do Purus	-	-	2.065.419
	Região do Rio Negro/Solimões	-	-	517.037
	Região do Triângulo (Jutaí, Juruá, Solimões)	-	-	953.363
	Região Metropolitana	-	-	521.482
Total por Ação:		**3,000**	**8,000**	**11.786.847**
Reforma e Equipamento da Rede Assistencial do Interior - 1072				
Unidade de Saúde reformada (Unidade)	Estado	2,000	-	-
Adequação Física para Funcionamento das Sedes dos Complexos Reguladores Regionais - 1073				
Sedes dos Complexos Regionais Adequadas (Unidade)	Estado	5,000	1,000	704.971
Implantação do SAMU nas Regionais - 1074				
Regional Contemplada (Unidade)	Estado	1,000	-	-
Adequação e Reaparelhamento da Sede da SUSAM - 1143				
Unidade adequada e aparelhada (% de execução física)	Região Metropolitana	5,000	-	-
Implantação das Unidades de Pronto Atendimento - UPA - 1166				
UPA implantada (Unidade)	Região Metropolitana	5,000	-	1.813.700
Aquisição de Equipamentos para as Redes de Frios - 1173				
Equipamento adquirido (% de execução física)	Região Metropolitana	70,000	-	-
Total por Ação:		**70,000**	**-**	**0**
Construção de Unidades para a Rede de Frios - 1174				
Unidade construída (% de execução física)	Região Metropolitana	80,000	-	-
Total por Ação:		**80,000**	**-**	**0**
Construção e Aparelhamento da Fundação de Vigilância em Saúde do Amazonas - 1175				
Sede Administrativa da FVS/AM construída e equipada (% de realização física)	Região Metropolitana	50,000	-	-

MONITORAMENTO DOS PROGRAMAS E AÇÕES DO PPA - 2011

Ações Orçamentárias / Não Orçamentárias

Projetos Produto (Unidade)	Regionalização	Execução Física Previsão PPA ano de avaliação	Execução Física Realizado	Execução Fínanceira Realizado
Construção e Aparelhamento das Unidades Descentralizadas de Vigilância em Saúde – UDEs VS - 1176				
UDE construída e equipada (Unidade)	Região Metropolitana	1,000	1,000	349.431
Construção e Aparelhamento do Laboratório de Saúde Pública - LACEN/AM - 1177				
Unidade construída e aparelhada (Unidade)	Região Metropolitana	1,000	-	-
Reforma, Ampliação e Aparelhamento da FMT/AM - 1178				
Unidade reestruturada (% de execução)	Região Metropolitana	15,000	-	-
Implantação da Sede do Complexo Regulador do Amazonas - 1197				
Sede do Complexo construída e aparelhada (Unidade construída/aparelhada)	Estado	1,000	1,000	714.846
Adequação da Rede para Assistência aos Nefropatas Crônicos - 1198				
Unidade adequada (Unidade)	Região Metropolitana	1,000	-	-

MONITORAMENTO DOS PROGRAMAS E AÇÕES DO PPA - 2011

PROGRAMA: 3154 - POLITICA E GESTAO DE CIÊNCIA, TECNOLOGIA E INOVAÇAO NO AMAZONAS

Objetivo: Criar políticas públicas voltadas ao fortalecimento do sistema local de ciência, tecnologia e inovação do Estado e apoiar o planejamento, implantação, avaliação e controle dos programas e ações desta área.

Público Alvo: Secretaria de Estado de Ciência e Tecnologia e Instituições que comporão o Conselho Estadual de Ciência, Tecnologia e Inovação.

Indicador (unidade de medida): Representação da SECT em Eventos de Ciência,Tecnologia e Inovação — Indice no inicio do PPA: - — Indice no ano de avaliação: — Indice no Final do PPA: -

Indicador (unidade de medida): Capacitação dos Servidores da SECT — Indice no inicio do PPA: - — Indice no ano de avaliação: — Indice no Final do PPA: -

Ações Orçamentárias / Não Orçamentárias

Atividades Produto (Unidade)	Regionalização	Execução Física Previsão PPA ano de avaliação	Execução Física Realizado	Execução Fínanceira Realizado
Implantação do Conselho Estadual de Ciência e Tecnologia - 2253				
Conselho Implantado e organizado (Unidade)	Estado	1,000	1,000	-
Fortalecimento Institucional, Capacitação de Servidores e Melhoria da Gestão - 2372				
Servidor capacitado (Unidade)	Estado	20,000	26,520	1.940

MONITORAMENTO DOS PROGRAMAS E AÇÕES DO PPA - 2011

PROGRAMA: 3213 - POLITICA ESTADUAL SOBRE MUDANÇAS CLIMATICAS, CONSERVAÇAO AMBIENTAL E DESENVOLVIMENTO SUSTENTAVEL DO AMAZONAS

Objetivo: Implementar ações e programas que contribuam para a redução dos impactos negativos do efeito estufa e do combate às mudanças climáticas, bem como possibilitar o desenvolvimento sustentável do Amazonas.

Público Alvo: Sociedade em geral: ribeirinhos, indígenas, produtores rurais, estudantes, empresas, servidores públicos, professores da rede pública, dentre outros.

Indicador (unidade de medida): Índice de queimadas — Indice no inicio do PPA: 0,107 — Indice no ano de avaliação: — Indice no Final do PPA: 0,067

Indicador (unidade de medida): Índice de desflorestamento — Indice no inicio do PPA: 0,037 — Indice no ano de avaliação: — Indice no Final do PPA: 0,035

Ações Orçamentárias / Não Orçamentárias

Atividades / Produto (Unidade)	Regionalização	Execução Física: Previsão PPA ano de avaliação	Execução Física: Realizado	Execução Fínanceira: Realizado
Educação Ambiental no Contexto Amazônico - 2327				
Aluno e docente envolvido (Unidade)	Estado	15.500,000	21.352,000	1.130.120
Apoio Cultural a Projetos Ambientais - 2329				
Projeto/evento apoiado (Unidade)	Estado	1,000	-	-
Apoiar Projetos Dirigidos à Política de Variações Climáticas, Conservação Ambiental e Desenvolvimento Sustentável - 2331				
Projeto e bolsa apoiada/concedida (Unidade)	Estado	50,000	-	-
Organização e Dinamização das Cadeias Produtivas dos Produtos Vegetais, da Pesca, Aquicultura e Produção Animal - 2335				
Unidade Produtiva Estruturada (Unidade)	Estado	1,000	-	-
Gestão de Unidades de Conservação do Estado do Amazonas - 2336				
Unidade de conservação gerida (Unidade)	Estado	12,000	12,000	29.569
Criação, Implantação e Apoio a Programas e Projetos Relacionados as Mudanças Climáticas e ao Desenvolvimento Sustentável do Amazonas - 2377				
Programa de C&T implantado (Unidade)	Estado	4,000	-	315
Estudos e Pesquisas do Trópico Úmido - 2418				
Estudo e pesquisa realizada (unidades)	Estado	13,000	19,000	707.081

Ações Orçamentárias / Não Orçamentárias

Não Orçamentárias / Produto (Unidade)	Regionalização	Execução Física: Previsão PPA ano de avaliação	Execução Física: Realizado	Execução Fínanceira: Realizado
Monitoramento do Programa Bolsa Floresta - 9044				
Relatório emitido (Unidade)	Estado	1,000	1,000	-

MONITORAMENTO DOS PROGRAMAS E AÇÕES DO PPA - 2011

PROGRAMA: 0025 - PRESTAÇAO JURISDICIONAL NA JUSTIÇA ESTADUAL

Objetivo: Garantir ao cidadão amazonense pleno exercício do direito por meio dos serviços jurisdicionais.

Público Alvo: População do Estado do Amazonas.

Indicador (unidade de medida): Taxa de processos julgados

Indice no inicio do PPA: 29,800

Indice no ano de avaliação:

Indice no Final do PPA: 29,000

Ações Orçamentárias / Não Orçamentárias

Atividades Produto (Unidade)	Regionalização	Execução Física Previsão PPA ano de avaliação	Execução Física Realizado	Execução Fínanceira Realizado
Processamento e Julgamento das Causas Definidas na Constituição e nas Leis - 2053				
Processo julgado (Unidade)	Estado	100.159,000	177.253,000	278.851.889
Total por Ação:		**100.159,000**	**177.253,000**	**278.851.889**
Manutenção e Funcionamento da Escola Superior da Magistratura - 2347				
Aluno matriculado (Unidade)	Estado	-	-	2.675
	Região Metropolitana	90,000	45,000	470.130
Total por Ação:		**90,000**	**45,000**	**472.805**

Ações Orçamentárias / Não Orçamentárias

Projetos Produto (Unidade)	Regionalização	Execução Física Previsão PPA ano de avaliação	Execução Física Realizado	Execução Fínanceira Realizado
Construção e Aparelhamento de Fóruns, Juizados Especiais e Residências no Interior para Magistrados - 1008				
Unidade construída/aparelhada (Unidade)	Estado	6,000	-	-
Total por Ação:		**6,000**	**-**	**0**
Ampliação do Quadro Funcional - 1193				
Cargos preenchidos (Unidade)	Região Metropolitana	300,000	14,000	-

MONITORAMENTO DOS PROGRAMAS E AÇÕES DO PPA - 2011

PROGRAMA: 0008 - PREVENÇAO E CONTROLE DO CANCER E ASSISTENCIA ONCOLOGICA

Objetivo: Diminuir a incidência e a mortalidade de pessoas com câncer no estado do Amazonas.

Público Alvo: População amazonense.

Indicador (unidade de medida): Percentual de mortalidade geral hospitalar da FCECON — Indice no inicio do PPA: 10,000 — Indice no ano de avaliação: — Indice no Final do PPA: 8,700

Indicador (unidade de medida): Percentual de casos de câncer registrados na FCECON — Indice no inicio do PPA: 13,500 — Indice no ano de avaliação: — Indice no Final do PPA: 11,000

Ações Orçamentárias / Não Orçamentárias

Atividades / Produto (Unidade)	Regionalização	Execução Física: Previsão PPA ano de avaliação	Execução Física: Realizado	Execução Fínanceira: Realizado
Funcionamento do Hospital do Câncer - 2015				
Unidade mantida (Unidade)	Estado	2,000	2,000	9.326.671
Total por Ação:		**2,000**	**2,000**	**9.326.671**
Atendimento à População Indígena em Oncologia - 2016				
Indígena atendido (Unidade)	Estado	317,000	440,000	321.001
Total por Ação:		**317,000**	**440,000**	**321.001**
Desenvolvimento de Atividades Educativas, Preventivas e de Detecção Precoce do Câncer - 2017				
Campanha realizada (Unidade)	Estado	6,000	6,000	2.728
Tratamento e Controle do Câncer - 2018				
Consulta realizada (Unidade)	Estado	75.000,000	83.060,000	16.401.638
Total por Ação:		**75.000,000**	**83.060,000**	**16.401.638**

MONITORAMENTO DOS PROGRAMAS E AÇÕES DO PPA - 2011

PROGRAMA: 3219 - PROGRAMA DE APRIMORAMENTO DA INFRAESTRUTURA RURAL

Objetivo: Dotar as comunidades de infraestrutura adequada para o desenvolvimento da atividade agropecuária, assegurando condições necessárias à produção, escoamento e comercialização da produção agropecuária, florestal e pesqueira.

Público Alvo: Agricultores, criadores, pescadores, aquicultores, extrativistas, assentados da reforma agrária e demais segmentos da sociedade civil.

Indicador (unidade de medida): Variação Nominal da Produção Agropecuária, Florestal e Pesqueira Comercializada

Indice no inicio do PPA: -

Indice no ano de avaliação:

Indice no Final do PPA: -

Ações Orçamentárias / Não Orçamentárias

Projetos Produto (Unidade)	Regionalização	Execução Física Previsão PPA ano de avaliação	Execução Física Realizado	Execução Fínanceira Realizado
Infraestrutura de Escoamento da Produção: Estradas Vicinais e Transporte - 1160				
Estrada vicinal construída/recuperada (Km)	Estado	340,000	-	183.848
	Região do Médio Amazonas	-	-	336.952
	Região do Rio Negro/Solimões	-	35,000	350.071
	Região Metropolitana	-	30,000	993.446
Total por Ação:		**340,000**	**65,000**	**1.864.318**
Infraestrutura Agrícola - 1161				
Unidade estruturada (Unidade)	Estado	1,000	1,000	11.310
	Região Metropolitana	-	-	145.579
Total por Ação:		**1,000**	**1,000**	**156.889**
Infraestrutura da Pesca e Aquicultura - 1162				
Unidade estruturada (Unidade)	Estado	1,000	1,000	43.582
Total por Ação:		**1,000**	**1,000**	**43.582**
Infraestrutura da Pecuária - 1164				
Unidade estruturada (Unidade)	Estado	1,000	-	-
	Região do Purus	-	2,000	1.315.840
Total por Ação:		**1,000**	**2,000**	**1.315.840**
Infraestrutura de Máquinas e Equipamentos - 1182				
Maquinário e equipamento adquirido (Unidade)	Estado	2,000	-	65.135
Infraestrutura de Fauna e Flora - 1183				
Viveiro construído (Unidade)	Estado	1,000	-	-
Total por Ação:		**1,000**	**-**	**0**

MONITORAMENTO DOS PROGRAMAS E AÇÕES DO PPA - 2011

PROGRAMA: 3199 - PROGRAMA DE ASSISTÊNCIA TECNICA E EXTENSAO RURAL DO ESTADO DO AMAZONAS - PROATER/AM

Objetivo: Prestar serviços de assistência técnica, extensão rural, florestal e assessoria técnica, social e ambiental para promoção do desenvolvimento rural sustentável.

Público Alvo: Agricultores familiares (extrativistas, ribeirinhos, aqüicultores, assentados da reforma agrária, indígenas, jovens e mulheres rurais), produtores, criadores e suas organizações.

Indicador (unidade de medida): Número de agricultores familiares, produtores e criadores assistidos.	Indice no inicio do PPA: 67.911,000	Indice no ano de avaliação: 92.144,000 Indice no Final do PPA: 91.000,000
Indicador (unidade de medida): Número de Agricultores Familiares, Produtores e Criadores Capacitados	Indice no inicio do PPA: 3.421,000	Indice no ano de avaliação: 4.773,000 Indice no Final do PPA: 11.091,000
Indicador (unidade de medida): Número de grandes animais assistidos	Indice no inicio do PPA: 1.206.543,000	Indice no ano de avaliação: 1.443.627,000 Indice no Final do PPA: 1.509.223,000
Indicador (unidade de medida): Número de médios animais assistidos	Indice no inicio do PPA: 44.125,000	Indice no ano de avaliação: 55.336,000 Indice no Final do PPA: 71.587,000
Indicador (unidade de medida): Número de beneficiários assistidos em Aquicultura e Pesca	Indice no inicio do PPA: 11.793,000	Indice no ano de avaliação: 14.163,000 Indice no Final do PPA: 18.043,000
Indicador (unidade de medida): Número de pequenos animais assistidos	Indice no inicio do PPA: 613.670,000	Indice no ano de avaliação: 914.360,000 Indice no Final do PPA: 917.339,000
Indicador (unidade de medida): Número de beneficiários assistidos nas atividades madeireira, não madeireira e animais silvestres	Indice no inicio do PPA: 354,000	Indice no ano de avaliação: 4.852,000 Indice no Final do PPA: 5.859,000
Indicador (unidade de medida): Área assistida na produção vegetal	Indice no inicio do PPA: 62.098,000	Indice no ano de avaliação: 59.478,000 Indice no Final do PPA: 77.351,000

Ações Orçamentárias / Não Orçamentárias

Atividades Produto (Unidade)	Regionalização	Execução Física Previsão PPA ano de avaliação	Execução Física Realizado	Execução Fínanceira Realizado
Capacitação de Agricultores Familiares, Produtores e Criadores - 2294				
Agricultor/familiar/produtor/criador assistido (Unidade)	Estado	3.328,000	4.773,000	438.110
Assistência Técnica, Extensão Rural e Florestal para Agricultores Familiares, Produtores, Criadores e suas Organizações - 2295				
Agricultor/familiar/produtor/criador assistido (Unidade)	Estado	89.925,000	92.144,000	21.864.984
	Região do Madeira	-	300,000	350.000
Total por Ação:		**89.925,000**	**92.444,000**	**22.214.984**

Ações Orçamentárias / Não Orçamentárias

Projetos Produto (Unidade)	Regionalização	Execução Física Previsão PPA ano de avaliação	Execução Física Realizado	Execução Fínanceira Realizado
Implementação do Plano de Cargos, Carreiras e Salários e Realização de Concurso Público - 1108				
Plano de Cargos, Carreiras e Salários e Concurso Público realizados. (Unidade)	Região Metropolitana	1,000	-	-

MONITORAMENTO DOS PROGRAMAS E AÇÕES DO PPA - 2011

Ações Orçamentárias / Não Orçamentárias

Projetos Produto (Unidade)	Regionalização	Execução Física Previsão PPA ano de avaliação	Execução Física Realizado	Execução Fínanceira Realizado
Construção e Aparelhamento do Centro de Treinamento do IDAM – CENTRER - 1109				
Centro de treinamento construído e equipado (% de execução física)	Região Metropolitana	5,000	-	-
Construção, Reforma, Ampliação e Aparelhamento das Unidades Locais e Unidade Central do IDAM - 1110				
Unidade construída, reformada e equipada (Unidade)	Estado	5,000	-	-

MONITORAMENTO DOS PROGRAMAS E AÇÕES DO PPA - 2011

PROGRAMA: 3206 - PROGRAMA DE MANUTENÇAO DE UNIDADES PRISIONAIS

Objetivo: Manter as Unidades Prisionais em condições de uso, atendendo as necessidades básicas de alimentação, higiene, energia, água, comunicação, instalações fisicas e outros.

Público Alvo: População carcerária.

Indicador (unidade de medida): Custo médio mensal por apenado no Sistema Penitenciário

Indice no inicio do PPA: 898,430

Indice no ano de avaliação: -

Indice no Final do PPA: 1.200,000

Ações Orçamentárias / Não Orçamentárias

Atividades Produto (Unidade)	Regionalização	Execução Física Previsão PPA ano de avaliação	Execução Física Realizado	Execução Fínanceira Realizado
Funcionamento de Unidades Prisionais - 2315				
Preso assistido (Unidade)	Estado	1.562,000	-	1.845.611
Total por Ação:		**1.562,000**	**-**	**1.845.611**
Apoio à Manutenção das Unidades Prisionais no Estado - 2316				
Unidade penal atendida (Unidade)	Estado	13,000	-	28.432.854
	Região Metropolitana	-	-	37.026.338
Total por Ação:		**13,000**	**-**	**65.459.193**

MONITORAMENTO DOS PROGRAMAS E AÇÕES DO PPA - 2011

PROGRAMA: 3218 - PROGRAMA DE MODERNIZAÇAO DO SISTEMA DE CONTROLE EXTERNO DOS ESTADOS, DISTRITO FEDERAL E MUNICIPIOS BRASILEIROS - PROMOEX

Objetivo: Fortalecer institucionalmente e modernizar o sistema de controle externo, pelo incremento, da eficácia, eficiência e efetividade das áreas de controle e dos mecanismos de articulação social.

Público Alvo: Cidadãos do estado do Amazonas.

Indicador (unidade de medida): Percentual de Processos examinados / número de processos autuados

Indice no inicio do PPA: 10,000

Indice no ano de avaliação:

Indice no Final do PPA: 30,000

Ações Orçamentárias / Não Orçamentárias

Atividades		Execução Física		Execução Fínanceira
Produto (Unidade)	Regionalização	Previsão PPA ano de avaliação	Realizado	Realizado
Modernização do Controle Externo do Tribunal de Contas do Estado do Amazonas - 2379				
Projeto implantado (Unidade)	Estado	10,000	-	188.724

MONITORAMENTO DOS PROGRAMAS E AÇÕES DO PPA - 2011

PROGRAMA: 3167 - PROGRAMA DE URBANIZAÇAO PARA OS MUNICIPIOS DO AMAZONAS

Objetivo: Melhorar a infraestrutura urbana das cidades do interior e da capital do Estado, agregando bem-estar e qualidade de vida, facilidade de acesso e de deslocamento para a população.
Reduzir o custo de transporte e diminuir o custo de manutenção do sistema.
Gerar desenvolvimento sociocultural e melhorar o aspecto arquitetônico dos municípios do Estado do Amazonas.

Público Alvo: População e turístas em geral.

Indicador (unidade de medida): Indicador Médio de Urbanização

Indice no inicio do PPA: 72,000

Indice no ano de avaliação:
Indice no Final do PPA: 95,000

Ações Orçamentárias / Não Orçamentárias

Projetos Produto (Unidade)	Regionalização	Execução Física Previsão PPA ano de avaliação	Execução Física Realizado	Execução Fínanceira Realizado
Ampliação e Modernização do Sistema Viário Urbano - 1089				
Via construída (Km)	Região Metropolitana	2,500	-	626.748
Construção de Obras de Artes Especiais - 1090				
Obra de arte especial construída (Km)	Região Metropolitana	3,000	-	107.275
Total por Ação:		**3,000**	**-**	**107.275**
Recuperação e Melhorias no Sistema Viário Urbano - 1091				
Infraestrutura melhorada (Km)	Região do Alto Juruá	-	11,090	3.586.624
	Região do Alto Rio Negro	-	-	415.596
	Região do Alto Solimões	18,000	15,100	20.000.776
	Região do Baixo Amazonas	-	12,370	7.528.821
	Região do Madeira	10,000	10,050	17.249.987
	Região do Médio Amazonas	-	30,000	360.199
	Região do Purus	-	7,710	6.979.769
	Região do Rio Negro/Solimões	13,000	62,440	12.179.055
	Região do Triângulo (Jutaí, Juruá, Solimões)	-	8,800	5.954.061
	Região Metropolitana	12,000	3,260	1.477.818
Total por Ação:		**53,000**	**160,820**	**75.732.707**
Construção, Ampliação e Reforma de Prédios e Espaços Públicos - 1092				
Área construída (M²)	Região do Alto Solimões	-	-	992.190
	Região do Madeira	750,000	-	533.616
	Região do Purus	-	-	526.356
	Região do Rio Negro/Solimões	-	-	129.450
	Região Metropolitana	12.000,000	3.255,460	2.853.534
Total por Ação:		**12.750,000**	**3.255,460**	**5.035.145**

MONITORAMENTO DOS PROGRAMAS E AÇÕES DO PPA - 2011

PROGRAMA: 3198 - PROGRAMA ESTADUAL DE HABITAÇAO POPULAR

Objetivo: Reduzir o déficit habitacional no Amazonas e oferecer condições dignas de moradia para a população de baixa renda e sob risco social.

Público Alvo: População de baixa renda e sob risco social, e servidores públicos.

Indicador (unidade de medida): Percentual de casas construídas em relação às programadas Indice no inicio do PPA: - Indice no ano de avaliação:
Indice no Final do PPA: 60,000

Ações Orçamentárias / Não Orçamentárias

Projetos Produto (Unidade)	Regionalização	Execução Física Previsão PPA ano de avaliação	Execução Física Realizado	Execução Fínanceira Realizado
Construção de Casas Populares para a População de Baixa Renda na Capital e Interior do Estado - 1102				
Casa construída (Unidade)	Estado	100,000	-	698
	Região Metropolitana	-	1,000	15.021.000
Total por Ação:		**100,000**	**1,000**	**15.021.698**
Construção de Casas Populares para a População sob Risco Social - 1103				
Casa construída (Unidade)	Estado	800,000	-	7.696
	Região do Alto Juruá	-	-	2.690.000
	Região do Alto Solimões	-	-	600.000
	Região do Rio Negro/Solimões	-	-	600.000
	Região do Triângulo (Jutaí, Juruá, Solimões)	-	1,000	500.000
	Região Metropolitana	-	-	59.795.275
Total por Ação:		**800,000**	**1,000**	**64.192.971**
Construção de Casas Populares para Servidores Públicos Estaduais - 1104				
Casas construídas (Unidade)	Estado	5.000,000	-	3.872
	Região Metropolitana	-	-	20.048.359
Total por Ação:		**5.000,000**	**-**	**20.052.231**
Reconstrução, Ampliação e Melhoria de Moradias para a População sob Risco Social - 1105				
Casa reconstruída/ampliada/melhorada (Unidade)	Estado	15,000	-	-
Ações Emergenciais de Moradia - 1106				
Família atendida (Unidade)	Estado	25,000	-	-
Manutenção da Infraestrutura de Conjuntos Habitacionais - 1107				
Conjunto habitacional com sistema viário conservado (Unidade)	Estado	13,000	-	-

MONITORAMENTO DOS PROGRAMAS E AÇÕES DO PPA - 2011

PROGRAMA: 3209 - PROGRAMA ESTADUAL DE NEGOCIOS SUSTENTAVEIS - ZONA FRANCA VERDE

Objetivo: Apoiar e estimular iniciativas de desenvolvimento sustentável dos recursos de natureza ambiental e de origem florestal, mineral, pesqueira e agropecuária, com ênfase na agregação de valor e geração de emprego e renda, promovendo a inclusão social e econômica da população rural.

Público Alvo: Produtores rurais e extrativistas, suas associações e cooperativas, pequenos, médios e grandes empreendedores.

Indicador (unidade de medida): NESA = Volume de Negócios Gerados (R$) / N° de Empreendimentos Sustentáveis Apoiados

Indice no inicio do PPA: -

Indice no ano de avaliação:

Indice no Final do PPA: -

Ações Orçamentárias / Não Orçamentárias

Atividades Produto (Unidade)	Regionalização	Execução Física Previsão PPA ano de avaliação	Execução Física Realizado	Execução Fínanceira Realizado
Organização e Dinamização de Cadeias Produtivas Florestais, Minerais, Pesqueiras e Agropecuárias - 2317				
Produtor Rural Estimulado (Unidade)	Estado	40.000,000	18.630,000	334.994
Apoio à Comercialização da Produção Agropecuária, Pesqueira, Florestal e Mineral - 2318				
Produtor beneficiado (Unidade)	Estado	40.000,000	19.430,000	705.788

Ações Orçamentárias / Não Orçamentárias

Não Orçamentárias Produto (Unidade)	Regionalização	Execução Física Previsão PPA ano de avaliação	Execução Física Realizado	Execução Fínanceira Realizado
Fábrica do Produtor – Implementação de Unidades de Processamentos Sustentáveis - 9043				
Unidade de processamento implementada (Unidade)	Estado	20,000	-	-

MONITORAMENTO DOS PROGRAMAS E AÇÕES DO PPA - 2011

PROGRAMA: 3215 - PROGRAMA EXPANSAO DA AGROINDUSTRIA

Objetivo: Dotar o setor agropecuário de infraestrutura, por meio da implantação de agroindústrias, visando agregar valor aos produtos disponibilizados.

Público Alvo: Agricultores, criadores, pescadores, aquicultores, extrativistas, assentados da reforma agrária e demais segmentos da sociedade civil.

Indicador (unidade de medida): Unidades de agroindústrias criadas

Indice no inicio do PPA: -

Indice no ano de avaliação:

Indice no Final do PPA: -

Ações Orçamentárias / Não Orçamentárias

Projetos Produto (Unidade)	Regionalização	Execução Física Previsão PPA ano de avaliação	Execução Física Realizado	Execução Fínanceira Realizado
Implantação de Agroindústria de Produtos Agrícolas - 1156				
Centro construído/implantado (Unidade)	Estado	1,000	-	62.144
	Região Metropolitana	-	3,000	63.989
Total por Ação:		**1,000**	**3,000**	**126.133**
Implantação de Agroindústria de Produtos de Origem Florestal e Fauna - 1157				
Unidade construída/ampliada (Unidade)	Região do Alto Rio Negro	1,000	-	-
Implantação de Agroindústria de Produtos da Pesca e Aquicultura - 1158				
Unidade implantada (Unidade)	Região do Triângulo (Jutaí, Juruá, Solimões)	1,000	-	-
Total por Ação:		**1,000**	**-**	**0**
Implantação de Agroindústria de Produtos Animais - 1159				
Unidade estruturada (Unidade)	Estado	1,000	-	-

MONITORAMENTO DOS PROGRAMAS E AÇÕES DO PPA - 2011

PROGRAMA: 3000 - PROGRAMA EXPANSAO DA PRODUÇAO RURAL

Objetivo: Promover o uso racional dos recursos naturais do Estado do Amazonas, mediante a formação de arranjos produtivos sustentáveis, assegurando condições necessárias a produção, comercialização e organização das comunidades, visando a geração de emprego e renda ao homem e a mulher do campo.

Público Alvo: Agricultores, criadores, pescadores, aqüicultores, agroextrativistas, assentados da reforma agrária e demais segmentos da sociedade civil.

Indicador (unidade de medida): Produção Agrícola Industrial Alcançada	Indice no inicio do PPA: 25.000,000	Indice no ano de avaliação: Indice no Final do PPA: 29.000,000
Indicador (unidade de medida): Produção Pesqueira Alcançada	Indice no inicio do PPA: 4.525,000	Indice no ano de avaliação: Indice no Final do PPA: 7.000,000
Indicador (unidade de medida): Produção Pecuária Alcançada	Indice no inicio do PPA: 8.500,000	Indice no ano de avaliação: Indice no Final do PPA: 9.000,000

Ações Orçamentárias / Não Orçamentárias

Atividades Produto (Unidade)	Regionalização	Execução Física Previsão PPA ano de avaliação	Execução Física Realizado	Execução Fínanceira Realizado
Expansão da Produção Agrícola - 2104				
Produtor assistido (Unidade)	Estado	60.000,000	39.000,000	3.638.863
	Região Metropolitana	-	-	423.774
Total por Ação:		**60.000,000**	**39.000,000**	**4.062.637**
Expansão da Produção Florestal e Fauna - 2107				
Unidade geográfica delimitada (Unidade)	Estado	1,000	-	-
Expansão da Produção de Pesca e Aquicultura - 2108				
Pescador/aquicultor beneficado (Unidade)	Estado	1.500,000	1.130,000	322.660
Total por Ação:		**1.500,000**	**1.130,000**	**322.660**

Ações Orçamentárias / Não Orçamentárias

Não Orçamentárias Produto (Unidade)	Regionalização	Execução Física Previsão PPA ano de avaliação	Execução Física Realizado	Execução Fínanceira Realizado
Apoio Técnico e Creditício para o Uso Sustentável dos Recursos Naturais – PROFLORESTA - 9004				
Operação de crédito realizada (Unidade)	Estado	100,000	-	-

Ações Orçamentárias / Não Orçamentárias

Projetos Produto (Unidade)	Regionalização	Execução Física Previsão PPA ano de avaliação	Execução Física Realizado	Execução Fínanceira Realizado

MONITORAMENTO DOS PROGRAMAS E AÇÕES DO PPA - 2011

Ações Orçamentárias / Não Orçamentárias

Projetos		Execução Física		Execução Fínanceira
	Regionalização	Previsão PPA ano de avaliação	Realizado	Realizado
Produto (Unidade)				
Expansão da Produção Pecuária - 1139				
Animal vacinado (Unidade)	Estado	1.500.000,000	1.480.000,000	16.499.379

MONITORAMENTO DOS PROGRAMAS E AÇÕES DO PPA - 2011

PROGRAMA: 2204 - PROGRAMA INTEGRADO DE AÇOES PARA O TRANSITO

Objetivo: Redução dos níveis de acidentabilidade, vítimas lesionadas e fatais.

Público Alvo: Sociedade do Estado do Amazonas.

Indicador (unidade de medida): Taxa de acidentes de trânsito com vítimas fatais.	Indice no inicio do PPA: 12,000	Indice no ano de avaliação: Indice no Final do PPA: 4,280
Indicador (unidade de medida): Número mensal da frota de veículos em circulação no Amazonas.	Indice no inicio do PPA: 402.015,000	Indice no ano de avaliação: Indice no Final do PPA: 465.382,000
Indicador (unidade de medida): Número de novos veículos emplacados mensalmente no Estado do Amazonas.	Indice no inicio do PPA: 3.431,000	Indice no ano de avaliação: Indice no Final do PPA: 3.971,000

Ações Orçamentárias / Não Orçamentárias

Atividades Produto (Unidade)	Regionalização	Execução Física Previsão PPA ano de avaliação	Execução Física Realizado	Execução Fínanceira Realizado
Emissão e Documentação de CNH e de Documentos de Veículos Automotores - 2091				
Documentação emitida (Unidade)	Estado	690.413,000	309.919,000	7.488.631
Campanha Educativa para Prevenção de Acidentes de Trânsito - 2092				
Campanha realizada (Unidade)	Estado	20,000	17,000	1.436.131

Ações Orçamentárias / Não Orçamentárias

Projetos Produto (Unidade)	Regionalização	Execução Física Previsão PPA ano de avaliação	Execução Física Realizado	Execução Fínanceira Realizado
Adequação e Modernização da Sede do Detran - 1018				
Sede adequada/modernizada (% de execução física)	Estado	15,000	6,000	43.097
Total por Ação:		**15,000**	**6,000**	**43.097**
Implantação dos Postos de Atendimento do Detran - PAD - 1019				
Posto implantado (Unidade)	Estado	5,000	-	-
Sinalização Horizontal e Vertical de Trânsito no Estado - 1020				
Sinalização horizontal e vertical implantada (Unidade)	Estado	477,000	200.000,000	31.002
	Região do Madeira	-	1,000	230.706
	Região do Rio Negro/Solimões	-	1,000	12.578
	Região do Triângulo (Jutaí, Juruá, Solimões)	-	1,000	116.620
	Região Metropolitana	-	7,000	1.759.665
Total por Ação:		**477,000**	**200.011,000**	**2.150.571**

MONITORAMENTO DOS PROGRAMAS E AÇÕES DO PPA - 2011

Ações Orçamentárias / Não Orçamentárias

Projetos Produto (Unidade)	Regionalização	Execução Física Previsão PPA ano de avaliação	Execução Física Realizado	Execução Fínanceira Realizado
Implantação de Postos de Fiscalização nas Rodovias - 1021				
Posto implantado (Unidade)	Estado	3,000	-	-
Implantação da Companhia de Trânsito - 1022				
Companhia implantada (% de execução física)	Estado	12,000	-	-

MONITORAMENTO DOS PROGRAMAS E AÇÕES DO PPA - 2011

PROGRAMA: 2101 - PROGRAMA INTEGRADO DE ASSISTÊNCIA E RESSOCIALIZAÇAO DE DETENTOS E ALBERGADOS

Objetivo: Reintegrar o apenado judicial ao convívio social, utilizando e aplicando os recursos jurídicos, laborais, educativos e profissionalizantes, direcionada às condições de cada regime de pena.

Público Alvo: População carcerária.

Indicador (unidade de medida): Redução do número de reincidentes.	Indice no inicio do PPA: -	Indice no ano de avaliação: Indice no Final do PPA: -
Indicador (unidade de medida): Número total de apenados.	Indice no inicio do PPA: 4.294,000	Indice no ano de avaliação: - Indice no Final do PPA: 4.294,000
Indicador (unidade de medida): Custo médio mensal por apenado no Sistema Penitenciário.	Indice no inicio do PPA: 1.517,000	Indice no ano de avaliação: - Indice no Final do PPA: 1.517,000

Ações Orçamentárias / Não Orçamentárias

Atividades Produto (Unidade)	Regionalização	Execução Física Previsão PPA ano de avaliação	Execução Física Realizado	Execução Fínanceira Realizado
Profissionalização de Detentos e Albergados - 2085				
Apenado profissionalizado (Unidade)	Estado	1.377,000	-	129.977
Total por Ação:		**1.377,000**	**-**	**129.977**
Mutirão da Execução Penal no Estado do Amazonas - 2086				
Processo tramitado (Unidade)	Estado	600,000	-	4.729
Operacionalização das Ações do Fundo Penitenciário do Estado do Amazonas - 2087				
Apenado assistido (Unidade)	Estado	351,000	-	615.600
Incentivo a Atividades Laborais - 2089				
Custodiado beneficiado (Unidade)	Estado	173,000	115,000	13.752
Total por Ação:		**173,000**	**115,000**	**13.752**

MONITORAMENTO DOS PROGRAMAS E AÇÕES DO PPA - 2011

PROGRAMA: 0011 - PROGRAMA INTEGRADO DE SEGURANÇA PUBLICA

Objetivo: Integrar as ações das atividades fins desenvolvidas pelos órgãos participantes do Sistema de Segurança Pública, objetivando reduzir o número das ocorrências de violência, de uso de drogas lícitas e ilícitas, de criminalidade de modo geral, com vistas à promoção da melhoria na qualidade de vida da população do estado do Amazonas.

Público Alvo: População do estado do Amazonas.

Indicador (unidade de medida): Índice de ocorrências registradas em virtude do uso de violência e de drogas.	Indice no inicio do PPA: -	Indice no ano de avaliação: 622,000 Indice no Final do PPA: 15,000
Indicador (unidade de medida): Índice de Militares Estaduais Atendidos.	Indice no inicio do PPA: 35,000	Indice no ano de avaliação: 225,000 Indice no Final do PPA: 75,000
Indicador (unidade de medida): Número de Latrocínios, Homicidios Dolosos e tentativas de Homicidios por mês.	Indice no inicio do PPA: 45,000	Indice no ano de avaliação: 107,000 Indice no Final do PPA: 91,000
Indicador (unidade de medida): Número de Lesões Corporais, Estupros e tentativa de Estupros por mês.	Indice no inicio do PPA: 1.058,000	Indice no ano de avaliação: 1.203,000 Indice no Final do PPA: 1.131,000
Indicador (unidade de medida): Número de ocorrências de roubos por mês.	Indice no inicio do PPA: 1.970,000	Indice no ano de avaliação: 2.341,000 Indice no Final do PPA: 3.265,000
Indicador (unidade de medida): Número de ocorrências de furtos por mês.	Indice no inicio do PPA: 3.623,000	Indice no ano de avaliação: 3.159,000 Indice no Final do PPA: 4.594,000
Indicador (unidade de medida): Número de pessoas apreendidas com porte ilegal de arma por mês	Indice no inicio do PPA: 25,000	Indice no ano de avaliação: 44,000 Indice no Final do PPA: 45,000

Ações Orçamentárias / Não Orçamentárias

Atividades Produto (Unidade)	Regionalização	Execução Física Previsão PPA ano de avaliação	Execução Física Realizado	Execução Fínanceira Realizado
Manutenção do Sistema de Informações dos Órgãos de Segurança Pública - 2021				
Unidade interligada (Unidade)	Estado	15,000	49,000	3.600.523
Aparelhamento e Reaparelhamento das Unidades da Segurança Pública - 2022				
Unidade aparelhada (Unidade)	Estado	-	25,000	1.346.399
	Região do Alto Juruá	-	7,000	162.085
	Região do Alto Rio Negro	-	4,000	265.165
	Região do Alto Solimões	-	6,000	1.625.243
	Região do Baixo Amazonas	-	7,000	336.501
	Região do Madeira	-	1,000	1.610
	Região Metropolitana	4,000	19,000	23.467.191
Total por Ação:		**4,000**	**69,000**	**27.204.192**

MONITORAMENTO DOS PROGRAMAS E AÇÕES DO PPA - 2011

Ações Orçamentárias / Não Orçamentárias

Atividades Produto (Unidade)	Regionalização	Execução Física Previsão PPA ano de avaliação	Execução Física Realizado	Execução Fínanceira Realizado
Adequação Física de Unidades da Segurança Pública no Estado - 2023				
Unidade ampliada e/ou adequada (Unidade)	Estado	6,000	6,000	478.333
	Região do Alto Juruá	-	7,000	465.863
	Região do Alto Rio Negro	-	4,000	1.518.196
	Região do Alto Solimões	-	7,000	2.352.617
	Região do Baixo Amazonas	-	6,000	536.667
	Região do Triângulo (Jutaí, Juruá, Solimões)	-	3,000	1.024.888
	Região Metropolitana	5,000	20,000	6.389.772
Total por Ação:		**11,000**	**53,000**	**12.766.336**
Manutenção do Centro Integrado de Operações da Segurança - CIOPS - 2024				
Ocorrência atendida (Unidade)	Região Metropolitana	19.000,000	2.514,888	3.705.809
Ações da Corregedoria Geral da Segurança Pública - 2025				
Denúncia apurada (Unidade)	Estado	1.500,000	970,000	360.589
Operacionalização dos Programas do Plano Nacional de Segurança Pública - 2026				
Programa operacionalizado (% de execução física)	Estado	20,000	13,000	9.779.394
Capacitação dos Servidores da Polícia Civil - 2027				
Servidor/policial capacitado (Unidade)	Estado	15,000	2,000	4.180
Ações de Segurança Pública junto às Comunidades - 2028				
Cidadãos assistidos (Unidade)	Estado	2.000,000	2.118,000	-
Melhoria da Operacionalização das Unidades Policiais - 2029				
Unidade Policial Adaptada e Equipada (Unidade)	Estado	41,000	49,000	3.003.034
	Região do Triângulo (Jutaí, Juruá, Solimões)	-	-	423.000
Total por Ação:		**41,000**	**49,000**	**3.426.034**
Operacionalização dos Serviços de Transporte - 2030				
Manutenção veicular (Unidade)	Estado	1.050,000	751,000	6.038.388
Manutenção da Creche e do Colégio Militar da Polícia Militar - 2032				
Alunos matriculados (Unidade)	Região Metropolitana	2.330,000	2.330,000	14.266
Modernização das Atividades da Polícia Técnico-Científica em Perícias Criminais, Médico-Legais e Datiloscópicas - 2034				
Laudo expedido (Unidade)	Estado	15.000,000	71.767,000	785.412

MONITORAMENTO DOS PROGRAMAS E AÇÕES DO PPA - 2011

Ações Orçamentárias / Não Orçamentárias

Atividades Produto (Unidade)	Regionalização	Execução Física Previsão PPA ano de avaliação	Execução Física Realizado	Execução Fínanceira Realizado
Ações de Combate ao Crime Organizado e ao Narcotráfico - 2035				
Ação de inteligência (Unidade)	Estado	36,000	254,000	1.146.445
Total por Ação:		**36,000**	**254,000**	**1.146.445**
Capacitação e Treinamento de Servidores da Polícia Militar - 2036				
Policial/servidor formado e capacitado (Unidade)	Estado	70,000	70,000	57.000
Operacionalização das Unidades Policiais Militares no Estado - 2037				
Unidade mantida (Unidade)	Estado	63,000	63,000	6.564.405
Operacionalização do Serviço de Alimentação da Polícia Militar - 2038				
Servidor beneficiado (Unidade)	Estado	6.397,000	6.397,000	17.338.629
Manutenção da Frota da Polícia Militar - 2039				
Frota mantida (Unidade)	Estado	900,000	900,000	7.600.881
Realização de Operações Policiais no Estado - 2040				
Operação policial realizada (Unidade)	Estado	22,000	116,000	161.552
Aquisição de Uniformes, Materiais e Equipamentos para a Tropa da Polícia Militar - 2041				
Policial militar uniformizado e equipado (Unidade)	Estado	1.800,000	1.800,000	5.466.808
Assistência ao Policiamento Animal da Polícia Militar - 2042				
Animal apto para o policiamento (Unidade)	Estado	89,000	89,000	1.219.561
Manutenção das Unidades de Saúde da Polícia Militar - 2043				
Militar/dependente/funcionário civil da PM/comunitário atendido (Unidade)	Estado	700,000	700,000	43.412
Manutenção do Programa de Prevenção às Drogas - PRÓ-VIDA - 2044				
Pessoa beneficiada (Unidade)	Estado	2.000,000	9.900,000	7.345
Apoio Sociopsicológico aos Servidores da Polícia Civil - 2045				
Servidor/policial assistido (Unidade)	Estado	200,000	2.548,000	2.410
Manutenção do Instituto Integrado de Ensino de Segurança Pública - IESP - 2345				
Policial/servidor capacitado (Unidade)	Estado	1.300,000	3.850,000	2.639.447
Manutenção dos Centros Integrados de Segurança Pública - CIS - 2346				
Cidadãos assistidos (Unidade)	Região Metropolitana	2.600,000	21.361,000	244.447

MONITORAMENTO DOS PROGRAMAS E AÇÕES DO PPA - 2011

Ações Orçamentárias / Não Orçamentárias

Atividades		Execução Física		Execução Fínanceira
Produto (Unidade)	Regionalização	Previsão PPA ano de avaliação	Realizado	Realizado
Desenvolvimento de Ações de Caráter Sigiloso - 2392				
Ação de inteligência (Unidade)	Estado	15,000	127,000	184.400
Apoio às Atividades de Promoção Social - 2422				
Policial ativo/inativo/dependente/comunitário atendido (Unidade)	Estado	1.050,000	-	-

Ações Orçamentárias / Não Orçamentárias

Projetos		Execução Física		Execução Fínanceira
Produto (Unidade)	Regionalização	Previsão PPA ano de avaliação	Realizado	Realizado
Inclusão de Pessoal na PMAM - 1168				
Efetivo (Unidade)	Estado	1,000	-	-

MONITORAMENTO DOS PROGRAMAS E AÇÕES DO PPA - 2011

PROGRAMA: 3166 - PROGRAMA SOCIAL E AMBIENTAL DOS IGARAPES DE MANAUS

Objetivo: Melhorar as condições de moradia da população residente na área do entorno dos igarapés de todo estado do Amazonas.

Público Alvo: População residente na área do entorno dos igarapés.

Indicador (unidade de medida): Índice de recuperação de igarapés — Indice no inicio do PPA: - — Indice no ano de avaliação: — Indice no Final do PPA: -

Indicador (unidade de medida): Nº de Unidades Habitacionais Construídas pelo Prosamim — Indice no inicio do PPA: 717,000 — Indice no ano de avaliação: — Indice no Final do PPA: -

Ações Orçamentárias / Não Orçamentárias

Projetos / Produto (Unidade)	Regionalização	Execução Física: Previsão PPA ano de avaliação	Execução Física: Realizado	Execução Fínanceira: Realizado
Canalização e Dragagem dos Igarapés de Manaus - 1083				
Igarapé dragado e canalizado (Unidade)	Região Metropolitana	4,000	5,000	18.816.521
Reassentamento, Urbanização e Saneamento Básico do Entorno dos Igarapés - 1084				
Família reassentada (Unidade)	Região Metropolitana	1.050,000	441,000	25.899.856
Total por Ação:		**1.050,000**	**441,000**	**25.899.856**
Sustentabilidade Social e Institucional - 1085				
Família assistida (Unidade)	Região do Médio Amazonas	388,000	-	-
	Região Metropolitana	1.850,000	1.806,200	1.314.996
Total por Ação:		**2.238,000**	**1.806,200**	**1.314.996**
Melhoria Ambiental, Urbanística e Habitacional - 1086				
Drenagem e saneamento (metro)	Região do Médio Amazonas	3.000,000	-	-
	Região Metropolitana	78.165,000	333.129,930	101.444.736
Total por Ação:		**81.165,000**	**333.129,930**	**101.444.736**
Canalização e Dragagem dos Igarapés do Amazonas - 1199				
Igarapé dragado e canalizado (Unidade)	Estado	1,000	-	-
	Região do Médio Amazonas	-	-	1.113.957
Total por Ação:		**1,000**	**-**	**1.113.957**

MONITORAMENTO DOS PROGRAMAS E AÇÕES DO PPA - 2011

PROGRAMA: 3220 - PROGRAMA SOCIOCULTURAL RURAL

Objetivo: Propiciar a interação entre os diversos setores da sociedade, objetivando o alcance de metas sociais que possam dar sustentação à vida do homem e da mulher do campo, tais como eventos, feiras agropecuárias, encontros de agricultores rurais (ETAF), bem como a construção de casas populares no campo.

Público Alvo: Agricultores, criadores, pescadores, aquicultores, extrativistas, assentados da reforma agrária e demais segmentos da sociedade civil.

Indicador (unidade de medida): Variação Nominal de Famílias Atendidas com o Programa Indice no inicio do PPA: - Indice no ano de avaliação:
Indice no Final do PPA: -

Ações Orçamentárias / Não Orçamentárias

Atividades Produto (Unidade)	Regionalização	Execução Física Previsão PPA ano de avaliação	Execução Física Realizado	Execução Fínanceira Realizado
Encontros, Eventos e Feiras para Promoção da Produção Rural - 2380				
Evento realizado (Unidade)	Estado	20,000	18,000	609.842
	Região do Madeira	-	1,000	240.000
	Região Metropolitana	-	-	800.000
Total por Ação:		**20,000**	**19,000**	**1.649.842**
Apoio Cultural e Desportivo no Campo - 2382				
Produtor beneficiado (Unidade)	Estado	98,000	-	8.411
Peixe Popular - Aquisição de Excedentes - 2419				
Família beneficiada (Unidade)	Estado	500,000	-	48.388
Capacitação e Organização Social - 2420				
Produtor capacitado (Unidade)	Estado	150,000	85,000	47.956

Ações Orçamentárias / Não Orçamentárias

Projetos Produto (Unidade)	Regionalização	Execução Física Previsão PPA ano de avaliação	Execução Física Realizado	Execução Fínanceira Realizado
Casas Populares na Zona Rural - 1165				
- (Unidade)	Estado	1,000	-	-
Apoio à Ressocialização de Comunidades Carcerárias - 1187				
Cidadão atendido (Unidade)	Estado	1,000	-	-

MONITORAMENTO DOS PROGRAMAS E AÇÕES DO PPA - 2011

PROGRAMA: 3135 - PROJETO DE DESENVOLVIMENTO REGIONAL DO ESTADO DO AMAZONAS - ZONA FRANCA VERDE

Objetivo: Executar políticas regionais integradas para reverter aspectos negativos que interferem na melhoria das condições de vida da população do Estado.

Público Alvo: População do Amazonas.

Indicador (unidade de medida): Aplicação de crédito - Capital	Indice no inicio do PPA: 1.267,000	Indice no ano de avaliação: Indice no Final do PPA: 3.000,000
Indicador (unidade de medida): Aplicação de crédito - Interior	Indice no inicio do PPA: 1.590,000	Indice no ano de avaliação: Indice no Final do PPA: 3.500,000
Indicador (unidade de medida): Aplicação de recursos	Indice no inicio do PPA: 244,000	Indice no ano de avaliação: Indice no Final do PPA: 450,000
Indicador (unidade de medida): Aplicação de inadimplência	Indice no inicio do PPA: 37,000	Indice no ano de avaliação: Indice no Final do PPA: 15,000
Indicador (unidade de medida): Volume de investimento dos projetos - CODAM	Indice no inicio do PPA: 632.683,000	Indice no ano de avaliação: Indice no Final do PPA: 1.000.000,000

Ações Orçamentárias / Não Orçamentárias

Atividades Produto (Unidade)	Regionalização	Execução Física Previsão PPA ano de avaliação	Execução Física Realizado	Execução Fínanceira Realizado
Formulação e Gestão da Política de Desenvolvimento - 2231				
Estudo/projeto viabilizado (% de execução)	Estado	20,000	7,000	70.085
Fortalecimento das Micro e Pequenas Empresas - 2233				
Micro e pequenas empresas apoiadas (Unidade)	Estado	2,000	1,000	82.007
Promoção Comercial: Feiras e Outros Eventos - 2234				
Evento (Unidade)	Estado	-	1,000	499.999
	Região Metropolitana	14,000	-	71.532
Total por Ação:		**14,000**	**1,000**	**571.531**
Formulação e Proposição de Políticas Públicas para o Setor Terciário - 2235				
Estudo/projeto viabilizado (Unidade)	Estado	6,000	-	-
Formulação e Apoio à Implementação de Projetos Especiais de Desenvolvimento Sustentável - 2236				
Plano elaborado (Unidade)	Estado	10,000	2,000	41.657
Formulação, Promoção e Gestão de Cunho Internacional, para o Desenvolvimento Socioeconômico do Estado do Amazonas - 2368				
Estudo/Projeto realizado (Unidade)	Estado	25,000	-	41.657

Ações Orçamentárias / Não Orçamentárias

Não Orçamentárias	Execução Física	Execução Fínanceira

MONITORAMENTO DOS PROGRAMAS E AÇÕES DO PPA - 2011

Ações Orçamentárias / Não Orçamentárias

Não Orçamentárias Produto (Unidade)	Regionalização	Execução Física Previsão PPA ano de avaliação	Execução Física Realizado	Execução Fínanceira Realizado
Financiamento de Projetos de Desenvolvimento - 9008				
Projeto financiado (Unidade)	Estado	367,000	87,000	69.179.700
Desenvolvimento de Ações Integradas na Região do Alto Solimões - 9009				
Unidade gerenciada (Unidade)	Região do Alto Solimões	42,000	42,000	17.587.691
	Região do Triângulo (Jutaí, Juruá, Solimões)	12,000	-	-
	Região Metropolitana	6,000	-	-
Total por Ação:		**60,000**	**42,000**	**17.587.691**
Investimento no Desenvolvimento Regional do Amazonas - 9010				
Unidade gerenciada (Unidade)	Estado	1,000	-	-
Elaboração e Execução de Projetos para o Desenvolvimento do Amazonas - 9011				
Projeto gerenciado (Unidade)	Estado	4,000	-	-

Ações Orçamentárias / Não Orçamentárias

Projetos Produto (Unidade)	Regionalização	Execução Física Previsão PPA ano de avaliação	Execução Física Realizado	Execução Fínanceira Realizado
Desenvolvimento de Ações Integradas na Região do Alto Solimões - 1078				
Unidade gerenciada (Unidade)	Estado	-	1,000	1.056.414
	Região do Alto Solimões	-	-	5.205.791
	Região Metropolitana	16,000	4,000	11.349.210
Total por Ação:		**16,000**	**5,000**	**17.611.415**
Aquisição de Produtos Regionalizados para a Rede Estadual de Ensino - 1079				
Projeto implantado (Unidade)	Estado	1,000	2,000	34.876.582
	Região do Rio Negro/Solimões	-	1,000	5.544
Total por Ação:		**1,000**	**3,000**	**34.882.126**

MONITORAMENTO DOS PROGRAMAS E AÇÕES DO PPA - 2011

PROGRAMA: 3171 - PROMOÇAO DO TRABALHO

Objetivo: Oportunizar emprego e trabalho à população economicamente ativa, contribuindo para a melhoria da qualidade de vida no Amazonas.

Público Alvo: População economicamente ativa, desempregada/desocupada do Estado do Amazonas.

Indicador (unidade de medida): Variação anual de vagas reais preenchidas — Indice no inicio do PPA: 10,000 — Indice no ano de avaliação: — Indice no Final do PPA: 50,000

Indicador (unidade de medida): Trabalhadores atendidos na rede de atendimento do SETRAB/SINE — Indice no inicio do PPA: 40.000,000 — Indice no ano de avaliação: — Indice no Final do PPA: 90.000,000

Ações Orçamentárias / Não Orçamentárias

Atividades Produto (Unidade)	Regionalização	Execução Física Previsão PPA ano de avaliação	Execução Física Realizado	Execução Fínanceira Realizado
Intermediação de Emprego - 2267				
Vaga captada (Unidade)	Estado	12.069,000	17.262,000	835.478
Qualificação Profissional - 2268				
Trabalhador qualificado (Unidade)	Estado	1.296,000	836,000	3.047.039
Seguro-Desemprego Formal - 2269				
Trabalhador habilitado (Unidade)	Estado	225.000,000	76.082,000	245.039
Seguro-Desemprego Empregada Doméstica - 2434				
Trabalhador habilitado (Unidade)	Estado	700,000	-	-
Seguro-Desemprego Pescador Artesanal - 2435				
Trabalhador habilitado (Unidade)	Estado	21.000,000	10.116,000	41.008
Bolsa Qualificação Amazonense - 2436				
Trabalhador beneficiado (Unidade)	Estado	700,000	601,000	-
Desenvolvimento do Projeto Reeducar Cidadão - 2437				
Trabalhador assistido (Unidade)	Estado	600,000	300,000	-
Emissão de Carteira do Trabalho e Previdência Social - 2438				
Cidadãos assistidos (Unidade)	Estado	30.000,000	64.337,000	2.633
Desenvolvimento de Ações de Cidadania - 2439				
Trabalhador atendido (Unidade)	Estado	800,000	6.856,000	2.012

MONITORAMENTO DOS PROGRAMAS E AÇÕES DO PPA - 2011

PROGRAMA: 3010 - PROTEÇAO SOCIAL ESPECIAL

Objetivo: Desenvolver serviços e ações socioassistenciais que garantam a proteção social e defesa de direitos violados.

Público Alvo: Famílias e indivíduos que se encontram com seus direitos violados ou ameaçados, vitimizados por abandono, maus tratos físicos e/ou psíquicos, abuso sexual, uso de substâncias psicoativas ou, ainda, que estejam cumprindo medidas socioeducativas, se encontrem em situação de rua, de trabalho infantil ou escravo, dentre outras situações de risco ou exclusão social.

Indicador (unidade de medida): Pessoas atendidas em relação ao número de solicitações

Indice no inicio do PPA: -

Indice no ano de avaliação:

Indice no Final do PPA: 70,000

Ações Orçamentárias / Não Orçamentárias

Atividades Produto (Unidade)	Regionalização	Execução Física Previsão PPA ano de avaliação	Execução Física Realizado	Execução Fínanceira Realizado
Implementação do Sistema Estadual de Atendimento Socioeducativo - 2126				
Adolescente assistido (Unidade)	Estado	-	-	265.600
	Região Metropolitana	6.900,000	-	1.984.261
Total por Ação:		**6.900,000**	**-**	**2.249.861**
Apoio Financeiro a Iniciativas de Inclusão Social dos Grupos Suscetíveis ao Processo de Exclusão - 2127				
Iniciativa apoiada (Unidade)	Estado	2.000,000	-	568.090
Total por Ação:		**2.000,000**	**-**	**568.090**
Garantia de Defesa de Direitos e de Proteção Social - 2128				
Pessoa assistida (Unidade)	Região Metropolitana	22.000,000	14.751,000	40.979
Implementação de Abrigos de Proteção Social Especial e Centros de Referência Especializado de Assistência Social - CREAS - 2357				
Pessoa assistida (Unidade)	Estado	30.500,000	-	4.613.372

Ações Orçamentárias / Não Orçamentárias

Projetos Produto (Unidade)	Regionalização	Execução Física Previsão PPA ano de avaliação	Execução Física Realizado	Execução Fínanceira Realizado
Implantação de Centros de Referência Especializado da Assistência Social e Abrigos - 1040				
Centro e abrigo implantado (Unidade)	Estado	1,000	-	780
Construção, Reforma e Equipamento de Unidades de Atendimento Socioeducativo - 1041				
Unidade construída, reformada e equipada (Unidade)	Região Metropolitana	1,000	-	-

MONITORAMENTO DOS PROGRAMAS E AÇÕES DO PPA - 2011

PROGRAMA: 3020 - QUALIDADE NO ENSINO SUPERIOR

Objetivo: Formar profissionais de ensino superior em todas as áreas do conhecimento puro e aplicado e atuar como núcleo de inteligência geradora da política desenvolvimentista do Estado.

Público Alvo: Comunidade amazônida que busque os ensinamentos e conhecimentos oferecidos pela UEA.

Indicador (unidade de medida): Indice de desempenho acadêmico — Indice no inicio do PPA: 1,300 — Indice no ano de avaliação: — Indice no Final do PPA: 1,998

Indicador (unidade de medida): Índice de Qualificação Docente da Instituição — Indice no inicio do PPA: 2,790 — Indice no ano de avaliação: — Indice no Final do PPA: 3,080

Ações Orçamentárias / Não Orçamentárias

Atividades / Produto (Unidade)	Regionalização	Execução Física: Previsão PPA ano de avaliação	Execução Física: Realizado	Execução Fínanceira: Realizado
Atendimento das Atividades de Pós-Graduação e Pesquisa - 2138				
Profissional em processo de pós-graduação (Unidade)	Estado	-	317,000	1.122.524
	Região Metropolitana	622,000	1.300,000	1.266.555
Total por Ação:		**622,000**	**1.617,000**	**2.389.079**
Atendimento às Atividades de Extensão e Assuntos Comunitários - 2139				
Projeto desenvolvido (Unidade)	Estado	4,000	5,000	6.713.147
	Região Metropolitana	4,000	5,000	2.403.105
Total por Ação:		**8,000**	**10,000**	**9.116.252**
Atendimento às Atividades de Graduação - 2358				
Aluno em processo de graduação (Unidade)	Estado	23.377,000	21.830,000	41.322.155
	Região do Alto Rio Negro	52,000	-	-
	Região do Alto Solimões	-	218,000	240.959
	Região Metropolitana	274,000	174,000	46.935
Total por Ação:		**23.703,000**	**22.222,000**	**41.610.049**

Ações Orçamentárias / Não Orçamentárias

Projetos / Produto (Unidade)	Regionalização	Execução Física: Previsão PPA ano de avaliação	Execução Física: Realizado	Execução Fínanceira: Realizado
Ampliação, Construção, Modernização e Reforma da Rede Física da UEA - 1044				
Área construída (M²)	Região Metropolitana	150,000	5.300,000	593.837
Total por Ação:		**150,000**	**5.300,000**	**593.837**

MONITORAMENTO DOS PROGRAMAS E AÇÕES DO PPA - 2011

PROGRAMA: 2108 - REESTRUTURAÇAO DO SISTEMA PENITENCIARIO

Objetivo: Construir, ampliar e aparelhar todas as Unidades Prisionais do Sistema Penitenciário, conforme exigência da legislação pertinente e diretrizes do Ministério da Justiça. Capacitar os profissinais do Sistema.

Público Alvo: População carcerária.

Indicador (unidade de medida): Déficit de vagas no sistema penal.

Indice no inicio do PPA: 66,000

Indice no ano de avaliação:

Indice no Final do PPA: 30,000

Ações Orçamentárias / Não Orçamentárias

Atividades Produto (Unidade)	Regionalização	Execução Física Previsão PPA ano de avaliação	Execução Física Realizado	Execução Fínanceira Realizado
Implementação da Escola Penitenciária do Estado - 2090				
Servidor capacitado (Unidade)	Estado	578,000	-	51.828

Ações Orçamentárias / Não Orçamentárias

Projetos Produto (Unidade)	Regionalização	Execução Física Previsão PPA ano de avaliação	Execução Física Realizado	Execução Fínanceira Realizado
Reforma, Ampliação e Aparelhamento das Unidades Penais no Estado - 1012				
Unidade reformada e ampliada (Unidade)	Estado	5,000	-	1.797.055
Construção, Ampliação e Aparelhamento de Unidades Prisionais no Estado - 1013				
Unidade construída, ampliada e aparelhada (Unidade)	Estado	2,000	-	-
	Região do Médio Amazonas	-	-	168.927
	Região do Triângulo (Jutaí, Juruá, Solimões)	-	-	1.572.188
	Região Metropolitana	-	-	46.231
Total por Ação:		**2,000**	**-**	**1.787.346**
Ampliação do Quadro Funcional da SEJUS - 1169				
Quadro ampliado (Unidade)	Estado	1,000	-	-

MONITORAMENTO DOS PROGRAMAS E AÇÕES DO PPA - 2011

PROGRAMA: 3073 - REGISTRO MERCANTIL

Objetivo: Otimizar o tempo de atendimento do registro mercantil e da demanda de informações empresariais por entidades oficiais, universo empresarial e demais segmentos da sociedade.

Público Alvo: Usuários da Jucea, entidades oficiais e universo empresarial.

Indicador (unidade de medida): Documentos Digitalizados — Indice no inicio do PPA: - — Indice no ano de avaliação: — Indice no Final do PPA: -

Indicador (unidade de medida): Documentos disponibilizados digitalizados — Indice no inicio do PPA: - — Indice no ano de avaliação: — Indice no Final do PPA: -

Ações Orçamentárias / Não Orçamentárias

Atividades		Execução Física		Execução Fínanceira
Produto (Unidade)	Regionalização	Previsão PPA ano de avaliação	Realizado	Realizado
Registro de Empresas Mercantis e Atividades Afins - 2167				
Empresa/atividade afim registrada (Unidade)	Estado	6.900,000	6.610,000	1.368.978

Ações Orçamentárias / Não Orçamentárias

Projetos		Execução Física		Execução Fínanceira
Produto (Unidade)	Regionalização	Previsão PPA ano de avaliação	Realizado	Realizado
Implantação do Gerenciamento Eletrônico de Documentos da JUCEA - 1059				
Sistema implantado (Unidade)	Estado	2,000	-	-

MONITORAMENTO DOS PROGRAMAS E AÇÕES DO PPA - 2011

PROGRAMA: 3127 - REGULARIZAÇAO FUNDIARIA

Objetivo: Planejar, monitorar e avaliar a implementação da política de gestão territorial; criar assentamento e promover a regularização fundiária.

Público Alvo: Administração pública e parceiros de programas e projetos de desenvolvimento territorial; famílias carentes e/ou sob risco social; ocupantes de terras públicas ou privadas em geral.

Indicador (unidade de medida): Títulos Expedidos

Indice no inicio do PPA: 21,000

Indice no ano de avaliação:

Indice no Final do PPA: 20,000

Ações Orçamentárias / Não Orçamentárias

Atividades		Execução Física		Execução Fínanceira
Produto (Unidade)	Regionalização	Previsão PPA ano de avaliação	Realizado	Realizado
Manutenção do Acervo Fundiário - 2227				
Acervo mantido (Unidade)	Estado	1,000	-	-
Cooperação Técnica - 2228				
Cooperação Técnica Firmada (Unidade)	Estado	1,000	-	-
Desenvolvimento de Ações Fundiárias - 2229				
Título de Terra Expedido (Unidade)	Estado	3.000,000	4.400,000	1.234.039
Desapropriação de Imóveis para Fins de Assentamento - 2230				
Imóvel desapropriado (Unidade)	Estado	1,000	-	-
	Região Metropolitana	-	1,000	1.831.000
Total por Ação:		**1,000**	**1,000**	**1.831.000**

Ações Orçamentárias / Não Orçamentárias

Projetos		Execução Física		Execução Fínanceira
Produto (Unidade)	Regionalização	Previsão PPA ano de avaliação	Realizado	Realizado
Implantação de Postos Regionais - 1076				
Posto implantado (Unidade)	Estado	1,000	-	-

MONITORAMENTO DOS PROGRAMAS E AÇÕES DO PPA - 2011

PROGRAMA: 3225 - SISTEMA DE TRANSPORTE E INFRAESTRUTURA PORTUARIA, HIDROVIARIA E AEROVIARIA DO AMAZONAS

Objetivo:
- Construir, ampliar, reformar, modernizar, fiscalizar e gerenciar portos, terminais hidroviários e aeroportos no interior e capital do Estado.
- Oferecer melhores condições e conforto nos terminais de passageiros nas regiões do estado.
- Construir terminais de cargas nos municípios.
- Apresentar melhores condições ao desenvolvimento do sistema logístico do Amazonas.

Público Alvo: Usuários de portos, hidrovias, embarcações, aeroportos e aeronaves do interior e capital do Estado.

Ações Orçamentárias / Não Orçamentárias

Atividades Produto (Unidade)	Regionalização	Execução Física Previsão PPA ano de avaliação	Execução Física Realizado	Execução Fínanceira Realizado
Administração, Manutenção e Fiscalização das Atividades Portuárias - 2443				
Fiscalização realizada (Unidade)	Região do Alto Solimões	2,000	-	4.000
	Região do Baixo Amazonas	1,000	-	-
	Região do Rio Negro/Solimões	5,000	-	-
	Região Metropolitana	11,000	-	15.422
Total por Ação:		**19,000**	**-**	**19.422**
Manutenção das Balsas e Guindastes Cábrea João Pessoa - 2444				
Balsa/Cábrea mantida (Unidade)	Região Metropolitana	6,000	-	9.573.901

Ações Orçamentárias / Não Orçamentárias

Projetos Produto (Unidade)	Regionalização	Execução Física Previsão PPA ano de avaliação	Execução Física Realizado	Execução Fínanceira Realizado
Construção e Reforma de Portos e Terminais Hidroviários no Amazonas - 1202				
Terminais Hidroviários Construídos (% de execução física)	Região do Alto Juruá	30,000	196,970	40.992.252
	Região do Alto Rio Negro	5,000	29,270	4.109.842
	Região do Baixo Amazonas	1,000	69,130	10.042.621
	Região do Madeira	-	15,380	5.611.237
	Região do Médio Amazonas	10,000	21,580	4.117.325
	Região do Purus	25,000	45,200	21.296.088
	Região do Rio Negro/Solimões	21,000	68,160	11.762.104
	Região do Triângulo (Jutaí, Juruá, Solimões)	-	-	4.738.192
	Região Metropolitana	40,000	173,450	19.082.192
Total por Ação:		**132,000**	**619,140**	**121.751.853**

MONITORAMENTO DOS PROGRAMAS E AÇÕES DO PPA - 2011

Ações Orçamentárias / Não Orçamentárias

Projetos Produto (Unidade)	Regionalização	Execução Física Previsão PPA ano de avaliação	Execução Física Realizado	Execução Fínanceira Realizado
Construção, Ampliação e Modernização dos Aeroportos do Estado do Amazonas - 1203				
Aeroporto Construído, Ampliado e/ou Modernizado (Unidade)	Região do Alto Juruá	2,000	-	-
Total por Ação:		**2,000**	**-**	**0**
Homologações na Estrutura Aeroportuária Existente - 1204				
Município Beneficiado (Unidade)	Estado	4,000	-	8.925.685
Construção de Heliportos - 1205				
Heliporto construído (Unidade)	Região Metropolitana	2,000	-	-

MONITORAMENTO DOS PROGRAMAS E AÇÕES DO PPA - 2011

PROGRAMA: 3212 - SISTEMA E INFRAESTRUTURA RODOVIARIA DO AMAZONAS

Objetivo: Promover a implantação, ampliação, recuperação, conservação e abertura de estradas, rodovias e vicinais no Estado do Amazonas, viabilizando os meios de locomoção e escoamento da produção, o potencial turístico e a mobilidade da população do Estado e tornando a infraestrutura logística, mais eficiente e de menor custo.

Público Alvo: População da área rural, produtores do setor primário, turístas e demais usuários da malha viária do Estado do Amazonas.

Indicador (unidade de medida): Indicador Médio Rodoviário

Indice no inicio do PPA: 70,300

Indice no ano de avaliação:

Indice no Final do PPA: 100,000

Ações Orçamentárias / Não Orçamentárias

Projetos Produto (Unidade)	Regionalização	Execução Física Previsão PPA ano de avaliação	Execução Física Realizado	Execução Fínanceira Realizado
Construção, Ampliação e Manutenção de Estradas - 1124				
Estrada construída, ampliada e/ou conservada (Km)	Região do Rio Negro/Solimões	-	17,450	1.385.275
	Região do Triângulo (Jutaí, Juruá, Solimões)	-	13,500	3.672.464
	Região Metropolitana	15,000	36,520	956.590
Total por Ação:		**15,000**	**67,470**	**6.014.329**
Construção, Ampliação e Manutenção de Rodovias - 1125				
Rodovia ampliada/recuperada (Km)	Estado	-	-	11.503.087
	Região do Alto Juruá	5,000	11,360	-
	Região do Alto Solimões	25,000	27,430	4.112.148
	Região do Médio Amazonas	3,000	-	1.234.620
	Região do Purus	-	-	12.412.538
	Região do Rio Negro/Solimões	5,000	32,780	4.597.295
	Região Metropolitana	18,000	310,480	36.267.848
Total por Ação:		**56,000**	**382,050**	**70.127.536**
Construção, Ampliação e Manutenção de Vicinais - 1126				
Vicinal construída, ampliada e/ou conservada (Km)	Região do Triângulo (Jutaí, Juruá, Solimões)	-	-	349.371
	Região Metropolitana	25,000	18,900	1.537.763
Total por Ação:		**25,000**	**18,900**	**1.887.134**

MONITORAMENTO DOS PROGRAMAS E AÇÕES DO PPA - 2011

PROGRAMA: 3039 - TELECOMUNICAÇAO E RADIODIFUSAO

Objetivo: Reaparelhar e ampliar as estações de televisão e rádio.

Público Alvo: População em geral.

Indicador (unidade de medida): Índice de Telecomunicação e Radiodifusão - ITR

Indice no inicio do PPA: 75,000

Indice no ano de avaliação:

Indice no Final do PPA: 100,000

Ações Orçamentárias / Não Orçamentárias

Atividades Produto (Unidade)	Regionalização	Execução Física Previsão PPA ano de avaliação	Execução Física Realizado	Execução Fínanceira Realizado
Digitalização e Operacionalização da TV e Rádio Cultura do Amazonas - 2143				
Programa veiculado (Unidade)	Estado	500,000	-	522.617

Ações Orçamentárias / Não Orçamentárias

Projetos Produto (Unidade)	Regionalização	Execução Física Previsão PPA ano de avaliação	Execução Física Realizado	Execução Fínanceira Realizado
Implantação de Retransmissoras no Interior do Estado - 1048				
Retransmissora implantada (Unidade)	Estado	1,000	-	1.080

MONITORAMENTO DOS PROGRAMAS E AÇÕES DO PPA - 2011

PROGRAMA: 3152 - TRANSPARÊNCIA E CIDADANIA

Objetivo: Informar à sociedade sobre os trabalhos legislativos e atuação de seus membros e promover a participação da sociedade para consolidar a aceitação das ações da Assembléia Legislativa.

Público Alvo: População do Estado do Amazonas.

Indicador (unidade de medida): Nº mensal / anual de inserções na TV e Rádio + nº de matérias (títulos) veiculadas na imprensa escrita

Indice no inicio do PPA: -

Indice no ano de avaliação:

Indice no Final do PPA: 100,000

Ações Orçamentárias / Não Orçamentárias

Atividades Produto (Unidade)	Regionalização	Execução Física Previsão PPA ano de avaliação	Execução Física Realizado	Execução Fínanceira Realizado
Divulgação das Atividades Legislativas da ALE - 2250				
Sistema de comunicação mantido (Unidade)	Estado	4,000	4,000	1.088.875
Implementação da Escola do Legislativo - 2370				
Assessor/servidor/dependente capacitado (Unidade)	Estado	4.259,000	4.825,000	128.438
Instalação e Operacionalização do Canal Aberto de Televisão da Assembleia Legislativa do Estado do Amazonas - 2432				
Programas veiculados (Unidade)	Estado	20,000	-	6.640

MONITORAMENTO DOS PROGRAMAS E AÇÕES DO PPA - 2011

PROGRAMA: 3169 - UNIVERSALIZAÇAO DO ACESSO AOS SERVIÇOS PUBLICOS E PROGRAMAS DE GOVERNO

Objetivo: Disponibilizar os serviços públicos e programas de governo à população do Amazonas, de forma descentralizada.

Público Alvo: População do Estado.

Indicador (unidade de medida): Variação anual de atendimentos prestados ao cidadão pelo PAC — Indice no inicio do PPA: - — Indice no ano de avaliação: — Indice no Final do PPA: 20,000

Indicador (unidade de medida): Variação anual de atendimento do PAI — Indice no inicio do PPA: - — Indice no ano de avaliação: — Indice no Final do PPA: 20,000

Ações Orçamentárias / Não Orçamentárias

Atividades Produto (Unidade)	Regionalização	Execução Física Previsão PPA ano de avaliação	Execução Física Realizado	Execução Fínanceira Realizado
Implementação das Unidades de Pronto Atendimento ao Cidadão - PAC - 2262				
Atendimento realizado (Unidade)	Região do Baixo Amazonas	-	49.299,000	124.330
	Região Metropolitana	3.600.000,000	3.248.785,000	5.013.986
Total por Ação:		**3.600.000,000**	**3.298.084,000**	**5.138.316**
Implementação e Manutenção do Pronto Atendimento Itinerante - PAI - 2263				
Atendimento prestado (Unidade)	Estado	350.000,000	597.972,000	10.820.897

MONITORAMENTO DOS PROGRAMAS E AÇÕES DO PPA - 2011

PROGRAMA: 3203 - VALORIZAÇAO E FORMAÇAO DO PROFISSIONAL DE EDUCAÇAO

Objetivo: Oferecer condições de qualificação profissional inicial e continuada e valorização profissional para docentes e não-docentes.

Público Alvo: Profissionais docentes e não-docentes no exercício de suas funções na educação.

Indicador (unidade de medida): Índice de Desenvolvimento da Educação Básica - IDEB Indice no inicio do PPA: 2,700 Indice no ano de avaliação:
Indice no Final do PPA: 3,200

Ações Orçamentárias / Não Orçamentárias

Atividades Produto (Unidade)	Regionalização	Execução Física Previsão PPA ano de avaliação	Execução Física Realizado	Execução Fínanceira Realizado
Formação dos Profissionais Docentes e Não-Docentes do Ensino Fundamental - 2303				
Profissional de educação beneficiado (Unidade)	Estado	5.286,000	3.485,000	563.561
Total por Ação:		**5.286,000**	**3.485,000**	**563.561**
Incrementação das Atividades do Centro de Formação Profissional - CEPAN - 2304				
Profissional de educação docente e não docente beneficiado (Unidade)	Região Metropolitana	500,000	360,000	62.972
Valorização dos Profissionais da Educação - 2305				
Profissional de educação docente e não-docente beneficiado (Unidade)	Estado	55.902,000	16.837,000	2.739.755
	Região Metropolitana	-	370,000	398.096
Total por Ação:		**55.902,000**	**17.207,000**	**3.137.852**
Formação dos Profissionais Docentes e Não-Docentes do Ensino Médio - 2306				
Profissional de educação beneficiado (Unidade)	Estado	8.278,000	4.960,000	710.143
	Região Metropolitana	-	1.258,000	377.724
Total por Ação:		**8.278,000**	**6.218,000**	**1.087.867**

MONITORAMENTO DOS PROGRAMAS E AÇÕES DO PPA - 2011

PROGRAMA: 3072 - VIGILÂNCIA A SAUDE

Objetivo: Buscar a melhoria da qualidade de vida da população do Estado do Amazonas, por meio da promoção e proteção à saúde, mediante ações integradas das vigilâncias epidemiológica, sanitária, ambiental e laboratorial, bem como o controle de doenças e agravos, incluindo educação, capacitação, pesquisa e ações interinstitucionais.

Público Alvo: População do Estado do Amazonas.

Indicador (unidade de medida): Proporção de casos de doenças de notificação compulsória- DNC encerrados oportunamente após notificação.	Indice no inicio do PPA: 70,000	Indice no ano de avaliação: Indice no Final do PPA: 90,000
Indicador (unidade de medida): Número de casos novos da Malária	Indice no inicio do PPA: 202.000,000	Indice no ano de avaliação: Indice no Final do PPA: 41.501,000
Indicador (unidade de medida): Média Trimestral de Infestação Predial com Larva Aedes Aegypti em Manaus	Indice no inicio do PPA: 3,000	Indice no ano de avaliação: 21,700 Indice no Final do PPA: 1,000
Indicador (unidade de medida): Cobertura vacinal por tetravalente em menores de um ano	Indice no inicio do PPA: 94,000	Indice no ano de avaliação: Indice no Final do PPA: 95,000
Indicador (unidade de medida): Cobertura de municípios com inspeções sanitárias realizadas nos estabelecimentos cadastrados, exceto os de alimentação	Indice no inicio do PPA: 60,000	Indice no ano de avaliação: Indice no Final do PPA: 100,000
Indicador (unidade de medida): Percentual de municípios certificados em Vigilância em Saúde	Indice no inicio do PPA: 42,000	Indice no ano de avaliação: Indice no Final do PPA: 100,000

Ações Orçamentárias / Não Orçamentárias

Atividades Produto (Unidade)	Regionalização	Execução Física Previsão PPA ano de avaliação	Execução Física Realizado	Execução Fínanceira Realizado
Vigilância Ambiental em Saúde - 2161				
Ação de vigilância ambiental realizada (Unidade)	Estado	650.000,000	942.590,000	36.462.190
Vigilância Sanitária - 2162				
Inspeção sanitária realizada (Unidade)	Estado	600,000	21.092,000	486.598
Vigilância Epidemiológica - 2163				
Criança vacinada menor de 1 ano (Unidade)	Estado	73.498,000	68.666,000	1.455.220
Exames Laboratoriais em Saúde Pública - LACEN - 2164				
Exame realizado (Unidade)	Estado	94.125,000	62.747,000	4.055.965
Funcionamento da Fundação de Vigilância em Saúde - 2165				
Unidade mantida (Unidade)	Estado	-	-	39.877
	Região Metropolitana	1,000	1,000	4.262.118
Total por Ação:		**1,000**	**1,000**	**4.301.995**
Fortalecimento das Ações de Vigilância em Saúde - 2166				
Unidade aparelhada (Unidade)	Estado	4,000	2,000	218.220
	Região Metropolitana	-	-	21.387
Total por Ação:		**4,000**	**2,000**	**239.607**

MONITORAMENTO DOS PROGRAMAS E AÇÕES DO PPA - 2011

Ações Orçamentárias / Não Orçamentárias

Atividades Produto (Unidade)	Regionalização	Execução Física Previsão PPA ano de avaliação	Execução Física Realizado	Execução Fínanceira Realizado
Fortalecimento da Gestão da Fundação de Vigilância em Saúde - FVS - 2399				
Código de Saúde Regulamentado (Unidade)	Estado	1,000	-	-
Revitalização dos Sistemas de Informações de Saúde na FVS-AM - 2400				
Indicadores de Saúde representativos e oportunos (Unidade)	Estado	80,000	-	-
Implantação da Gestão Estratégica de Recursos Humanos na FVS-AM - 2401				
PCCS implantado (Unidade)	Região Metropolitana	1,000	-	-