



INVESTIR NO **AMAZONAS**
É INVESTIR NO **FUTURO**



AMAZONAS
GOVERNO DO ESTADO





ASPECTOS
GERAIS



LOCALIZAÇÃO
ESTRATÉGICA



INFRAESTRUTURA



MÃO DE
OBRA
QUALIFICADA



INCENTIVOS
FISCAIS +
SEGURANÇA
JURÍDICA



ASPECTOS GERAIS - AMAZONAS

Área: **1,56 milhões Km²**

Meio Ambiente: **97% de Área Preservada**

Temperatura Média: **31,4 °C**

População (2021):

4,26 milhões de habitantes

Municípios: **62**

IDH (2010): **0,674**

PIB (2019)

R\$ 108,2 Bilhões

Capital

Manaus

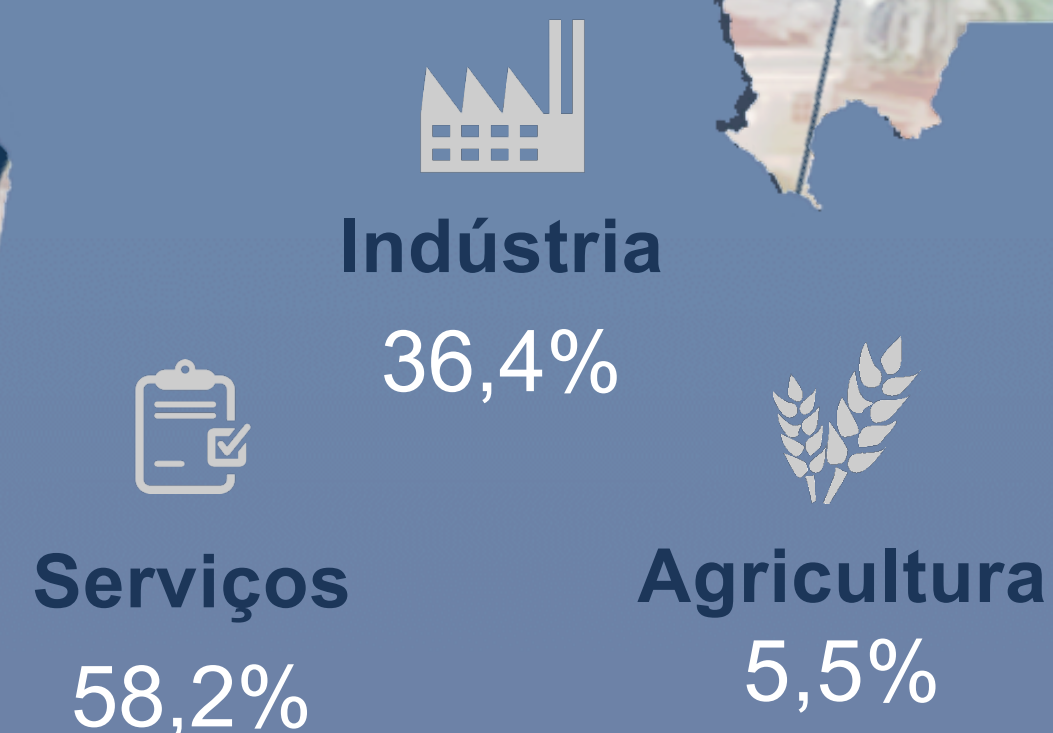
2,25 milhões habitantes (2021)

PIB (2019): R\$ 84,8 Bilhões

PIB per capita (2019): R\$38.880,73

IDH (2010): 0,737

(IBGE)



BALANÇA COMERCIAL DO AMAZONAS 2021

Exportação
US\$ 0,86 Bi

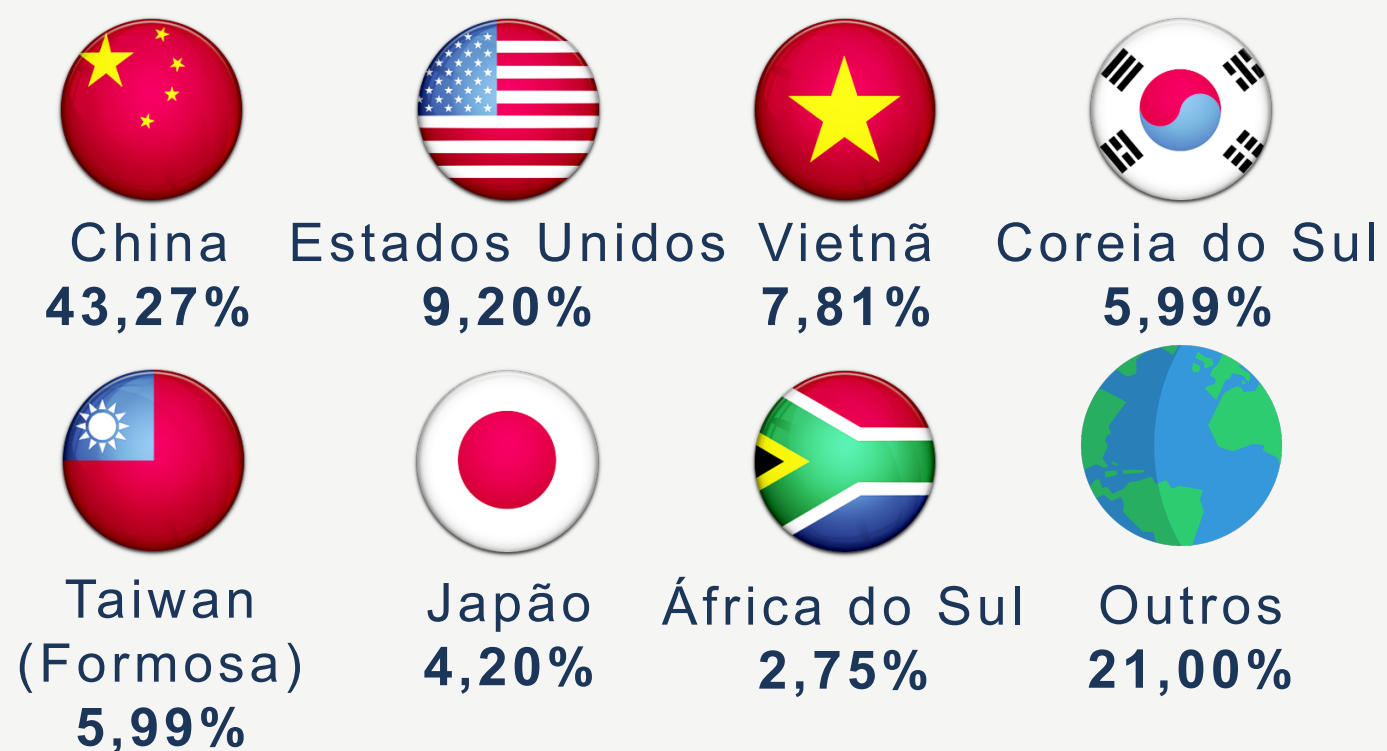


Outras preparações para elaboração de bebidas **18,87%**

Motocicletas com motor a pistão alternativo, de cilindrada superior a 125 cm³ **11,89%**

Ferro-nióbio **7,78%**

Principais Parceiros Comerciais



Principais Produtos

15,95% Outras Partes para Aparelhos Receptores de Radio difusão, televisão, etc

10,20% Processadores e controladores, ... próprios para montagem em superfície (SMD - Surface Mounted Device)

4,81% Outras partes para aparelhos de telefonia/telegrafia

Importação
US\$ 13,3 Bi

POLO INDUSTRIAL DE MANAUS (PIM)

445

Empresas (2019)

US\$ 29,40 Bi

Faturamento PIM (2021)

103.507

Mão de Obra – PIM (2021)

Direta, Temporária e Terceirizada

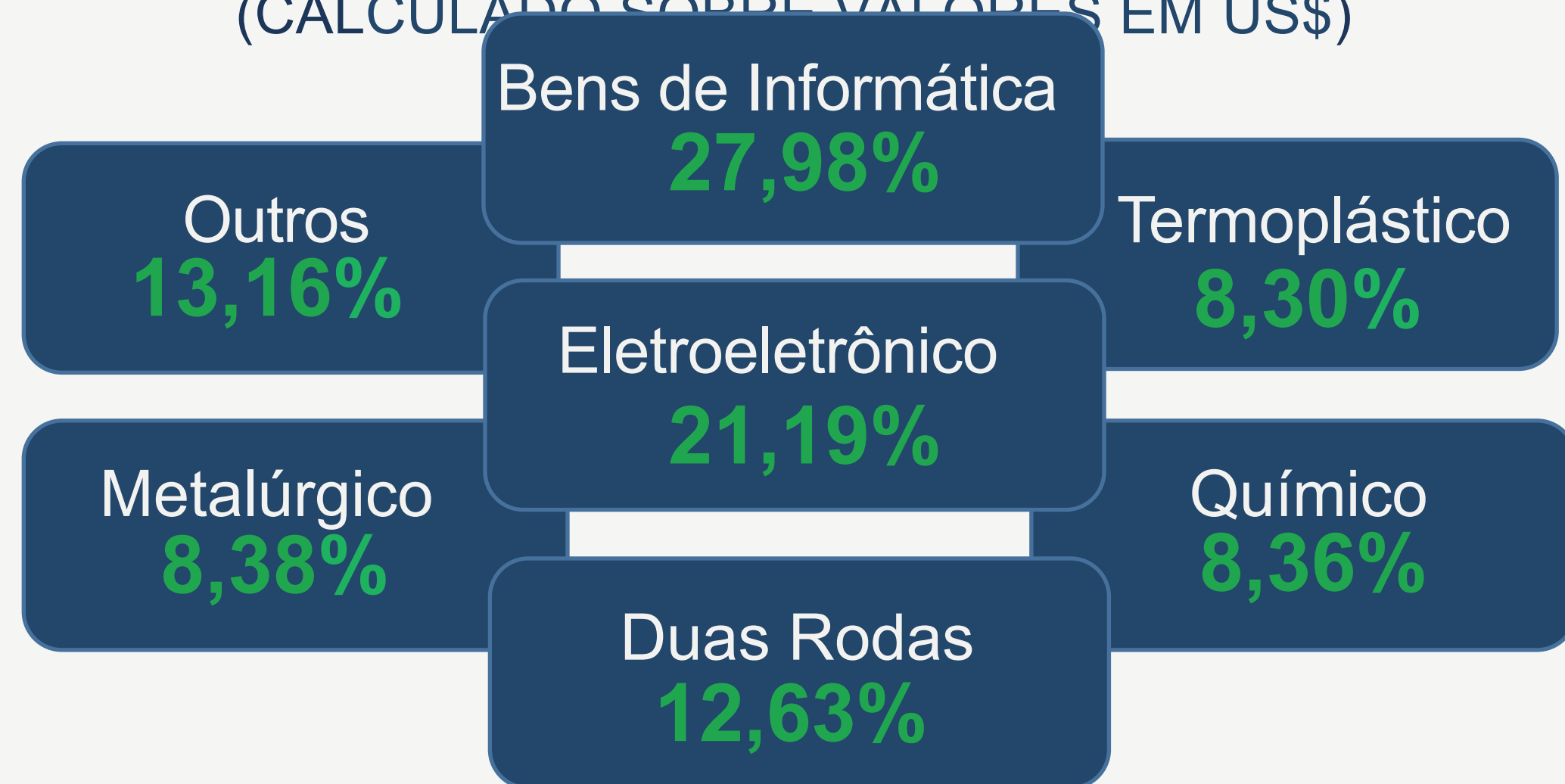
Zona Franca de Manaus é uma área de incentivos especiais que busca promover o desenvolvimento econômico da Amazônia Ocidental, integrando-a ao restante do país. Compreende três polos econômicos: comercial, industrial e agropecuário.


Seus produtos abastecem o mercado local e disputam o mercado internacional exportando para Europa, Ásia e Américas.

PARTICIPAÇÃO DOS SUBSETORES DE ATIVIDADE NO FATURAMENTO DO **PÓLO INDUSTRIAL DE MANAUS** –

2021

(CALCULADO SOBRE VALORES EM US\$)





INFRAESTRUTURA

Transporte

Maior Aeroporto da Região Norte

Aeroporto Internacional Eduardo Gomes

2ª Maior Rota de Cargas Aéreas do País

13,5 milhões de passageiros (Capacidade Anual)


72 vôos regulares,

Companhias aéreas operam no aeroporto: Latam, Gol, Azul, MAP, Total Linhas Aéreas e as estrangeiras American Airlines, Avior e Copa Airlines

Fonte: Infraero, Anuário Brasil



AÉREO



RODOVIÁRIO

BR-174 e BR – REQUER INFRA-ESTRUTURA ADEQUADA

2 – PORTOS PRIVADOS

Maior Porto Fluvial do Mundo

65% - do transporte de produtos e materiais para o restante do Brasil, no Estado no Amazonas, é realizado pelo modal hidroviário.



HIDROVIÁRIO



Energia

Manaus é interligada ao Sistema Nacional de Energia Elétrica através do Linhão de Tucuruí. Também é conectada ao Gasoduto Coari-Manaus que alimenta a capital e várias empresas do PIM com Gás Natural

Geração Bruta Total (2018)

10.944.674 (MWh)

Consumo Total (2018)

3.735.317 MWh



Saneamento Básico

Cobertura Rede de
Água
(2018)

81,1%

(Pop.Total)

89,9%

(Pop. Urbana)

Cobertura Coleta
Domiciliar de
Resíduos Sólidos
(2018)

88% (Pop.Total)

97,3% (Pop. Urbana)

Cobertura de
Drenagem Urbana

75%

Dos municípios possuem
Sistema de drenagem



MÃO DE OBRA QUALIFICADA

Total de Escolas Amazonas (2017)

5.375

Total de Matrículas (2017)

1.165.354

Educação Profissional e formação técnica

Matrículas em educação profissional (2019)

33.577

45% Estadual

29,3% Federal

Principais Instituições





UEA UNIVERSIDADE DO ESTADO DO AMAZONAS



Ensino Superior

Instituições

23


Total de Matrículas

168.076

Censo da Educação Superior 2018 - INEP



Instituto de Desenvolvimento Sustentável Mamirauá



Pesquisa e Desenvolvimento

2.980 Mestres e 1.916 Doutores diretamente envolvidos em pesquisa

4.896 Pesquisadores



INCENTIVOS FISCAIS + SEGURANÇA JURÍDICA

FEDERAL

ESTADUAL



AVANÇOS – Curto/médio prazo

1 GOVERNANÇA – AGILIDADE NOS PROCESOS INTERNOS – SISTEMA DE GESTÃO DE INCENTIVOS INTERGRADO

2 TRANSPARÊNCIA COM O INVESTIDOR

3 ACESSO A INFORMAÇÃO

4 PORTAL DO INVESTIDOR

5 ATRAÇÃO DE INVESTIMENTO.





DESENVOLVIMENTO REGIONAL - APL's

Arranjos Produtivos Locais (APLs)

- 1- APL's Madeira, Móveis e Artefatos**
- 2- APL's Polpas, Extratos e Concentrados de Frutas Regionais**
- 3- APL's Produção de Pescado**
- 4- APL's Produtos Florestais não Madeireiros**
- 5- APL's Turismo Ecológico e Rural**

- 6- APL's Artesanato Regional**
- 7- APL's Base Mineral**
- 8- APL's Construção Naval**
- 9- APL's Fécula e Farinha de Mandioca**
- 10- APL's Fitoterápicos e Fitocosméticos**

OPORTUNIDADES

- 1** REVISÃO DOS INCENTIVOS COM BASE NA COMPETITIVIDADE DE PRODUTOS- SUPERAVIT TRIBUTARIO
- 2** ZEE –ZONEAMENTO ECÔNIMICO ECOLOGICO
- 3** IINTERIORIZAÇÃO DA ATUAÇÃO DA SEDECTI
- 4** ATRAÇÃO DE INVESTIMENTO –ATUAÇÃO INTERNACIONAL.
- 5** MELHORAR INTERAÇÃO COLABORATIVA ESCOLA COM O ECOSISTEMA





DAICE – Departamento de Atração de Investimentos e Comércio Exterior

Visite nosso site para investidores

www.invistanoamazonas.com.br



OBRIGADO PELA

PARTICIPAÇÃO

!

ANGELUS CRUZ FIGUEIRA

**Secretário de Estado de Desenvolvimento
Econômico, Ciência, Tecnologia e Inovação
(SEDECTI)**

JOSÉ JHONES CORRÊA LIMA

Secretário Executivo (SEDECTI)

