


# Balança Comercial AMAZONAS

Ed.8 - Agosto - 2023

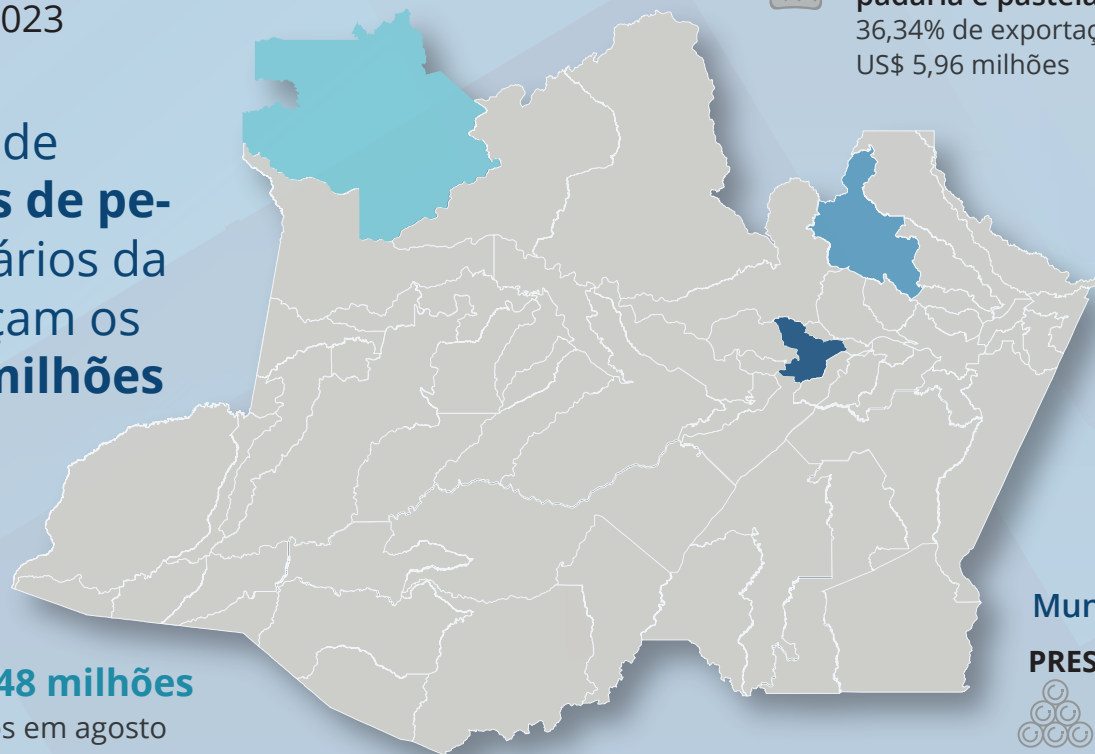
Importações de  
**Outros óleos de pe-  
tróleo** originários da  
Rússia alcançam os  
**US\$ 103,12 milhões**

 **US\$ 78,48 milhões**  
exportados em agosto

 **US\$ 1.202,69 milhões**  
importados em agosto

 **US\$ -1.124,21 milhões**  
saldo da balança comercial

 **US\$ 1.281,17 milhões**  
movimentações da corrente  
de comércio



## Parceiros de **EXPORTAÇÃO**

 **VENEZUELA**



Misturas e pastas para  
padaria e pastelaria  
36,34% de exportação  
US\$ 5,96 milhões

 **ALEMANHA**



Ouro em outras formas  
semimanufaturadas  
93,48% de exportação  
US\$ 8,29 milhões

## Parceiros de **IMPORTAÇÃO**

 **CHINA**



Outros suportes para  
reprodução de som ou imagem  
15,98% de importação  
US\$ 75,30 milhões


 **RÚSSIA**



Outros óleos de petróleo  
78,96% de importação  
US\$ 103,12 milhões

## Municípios **EXPORTADORES**

**PRES. FIGUEIREDO**  
 Ferro-ligas  
US\$ 6,62 milhões  
China

**MANACAPURU**  
 Extratos de malte  
US\$ 684,67 mil  
Venezuela

## Municípios **IMPORTADORES**

**SÃO GABRIEL DA CACHOEIRA**  
 Grupos electrogéneos e  
conversores rotativos  
US\$ 486,10 mil  
China

**PRES. FIGUEIREDO**  
 Polímeros naturais  
US\$ 345,60 mil  
China



Aponte a câmera do seu celular para o **QR Code** ao lado e obtenha maiores informações sobre a **Balança Comercial do Estado do Amazonas**.