



AMAZONAS
GOVERNO DO ESTADO

PRODUTO INTERNO BRUTO

3^o TRIMESTRE | 2023

Secretaria de
**Desenvolvimento
Econômico, Ciência,
Tecnologia e Inovação**

Wilson Miranda Lima
Governador do Estado do Amazonas

Tadeu de Souza Silva
Vice governador do Estado do Amazonas

Serafim Fernandes Corrêa
**Secretário de Estado de Desenvolvimento Econômico,
Ciência, Tecnologia e Inovação**

Sonia Janete Guerra dos Santos Gomes
Secretária Executiva de Planejamento

Chefe do Departamento de Estatística e Geoprocessamento - DEGEO
Josenete Cavalcante Costa

Equipe Técnica

Alcides Saggiaro Neto
Casemiro Rodrigues de Souza
Natacha Porto de Sousa

Editor:

Secretaria de Estado de Desenvolvimento Econômico, Ciência, Tecnologia e Inovação

Referências:

SEDECTI/AM, Produto Interno Bruto – PIB do Amazonas, relatório 3º trimestre 2023.
Amazonas, 2023.

Designer:

Jordan Carlos Pinedo Rocha
Michelly Viana Gomes

Endereço:

Avenida Urucará, 595 - Cachoeirinha
CEP: 69065-180
Manaus - Amazonas
Email: degeo@sedecti.am.gov.br



PRODUTO INTERNO BRUTO - PIB Trimestral

3º Trimestre 2023

A Secretaria de Estado de Desenvolvimento Econômico, Ciência, Tecnologia e Inovação – SEDECTI apresenta o resultado da Economia do Estado do Amazonas para o terceiro trimestre de 2023. Por meio das Contas Trimestrais é possível ter uma visão mais atualizada do comportamento dos três setores da Economia local: Primário, Secundário e Terciário.

O Setor Primário é composto: Agricultura; Pecuária; Silvicultura e Produção Florestal e Pesca.

O Setor Secundário é composto: Indústria Extrativa Mineral; Indústria de Transformação; Indústria da Construção Civil; Serviços Industriais de Utilidade Pública (SIUP).

O Setor Terciário é composto: Comércio e serviços de manutenção e reparação; Transportes e armazenagem e correio; Serviços de alojamento e alimentação; Atividades imobiliárias e aluguel; Serviços prestados às empresas; Serviços prestados às famílias e associativos; Serviços de informação; Intermediação financeira, seguros e previdência complementar; Administração, saúde e educação públicas; Saúde e educação mercantis; Serviços domésticos.

Metodologia

Os resultados estimados pela SEDECTI, relativos ao do PIB do terceiro trimestre de 2023 do Amazonas publicados nesta edição, foram calculados a partir da liberação dos dados das Contas Regionais do PIB Brasil do terceiro trimestre de 2023 divulgado pelo IBGE, e a projeção para o terceiro trimestre do ano 2023 do Estado, leva em conta o resultado oficial do PIB 2020, publicado em novembro de 2022. Cabe destacar que a atualização para os ajustes em relação aos dados do PIB Regional de 2021 serão realizados na publicação do PIB Trimestral do quarto trimestre, mediante a liberação da base de dados das Contas Regionais do PIB do Brasil. As estimativas do Produto Interno Bruto trimestral do Amazonas pelos setores (Agropecuária, Indústria, Serviço e Impostos), tiveram os Valores Adicionados (VA's) calculados através de modelos de séries temporais Box-Jenkins.

Resultado

COMPOSIÇÃO DO PIB TRIMESTRAL POR ATIVIDADE ECONÔMICA

Valores nominais em milhões de reais (R\$ 1.000.000)

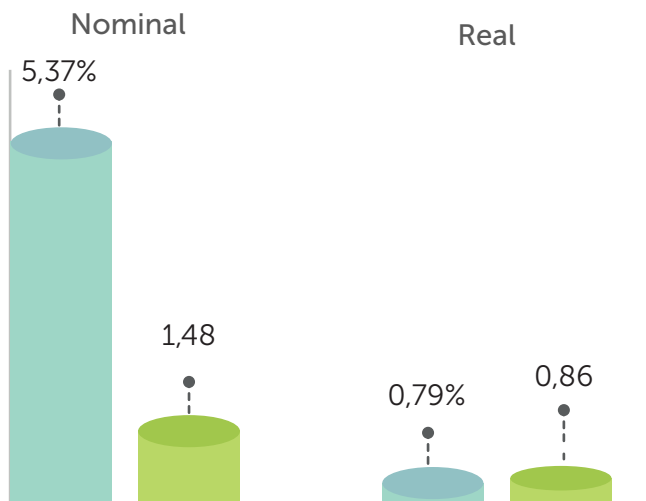
	Agropecuária	Indústria	Serviço	Imposto	Total
3º Trimestre - 2022	1.493	11.687	17.880	6.941	38.001
2º Trimestre - 2023	1.553	12.481	19.265	7.475	40.773
3º Trimestre - 2023	1.576	12.665	19.549	7.585	41.375

TAXA DE VARIAÇÃO DO PIB TRIMESTRAL POR ATIVIDADE ECONÔMICA

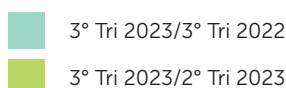
	Agropecuária	Indústria	Serviço	Imposto	PIB
2º Tri 2023/2º Tri 2022	3,98%	6,80%	7,74%	7,68%	7,29%
3º Tri 2023/3º Tri 2022	2,12%	4,88%	5,82%	5,76%	5,37%

Nota: Descontado o IPCA para variação real.

O PIB Trimestral para o terceiro trimestre de 2023 alcançou cifras de R\$ 41.375 milhões. Na comparação com o terceiro trimestre de 2022, todos os setores da atividade econômica apresentaram variação nominal positiva no período analisado, em que o PIB do Estado do Amazonas cresceu 5,37%, com o Serviço se destacando, com crescimento de 5,82%. No mesmo período, o setor da Indústria cresceu 4,88% e a Agropecuária, 2,12%.



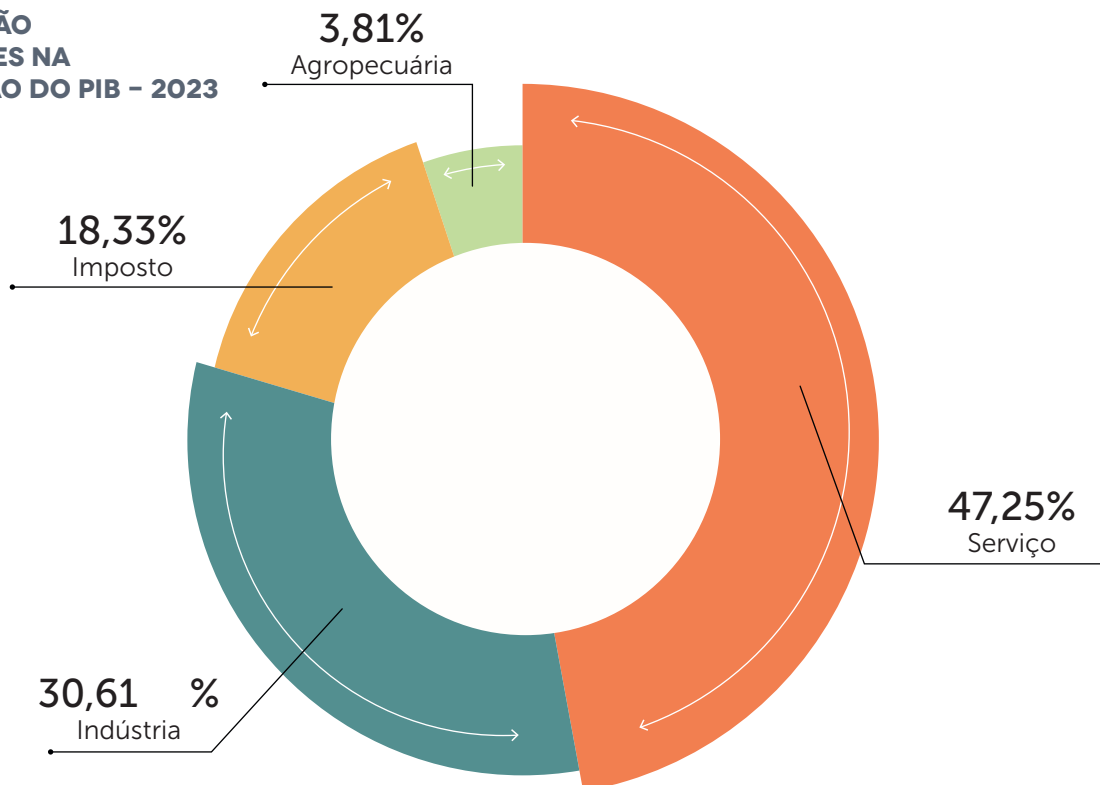
Ao se descontar a inflação medida pelo IPCA, a taxa real do PIB aumentou 0,79%, na comparação entre o terceiro trimestre de 2023 e o terceiro trimestre de 2022. Em relação ao segundo trimestre de 2023, o PIB do Amazonas cresceu 1,48% no nominal e 0,86% de crescimento real.



Nota: Descontado o IPCA para variação real.

Do total de R\$41.375 milhões estimado para o terceiro trimestre de 2023, na composição de participação dos setores da atividade econômica do PIB, o Serviço representa a maior parcela (47,25%), seguido da Indústria (30,61%), Imposto (18,33%) e Agropecuária (3,81%).

PARTICIPAÇÃO DOS SETORES NA COMPOSIÇÃO DO PIB - 2023



Anexo

Produto Interno Bruto por Atividade Econômica e Imposto

Atividade Econômica	2022 ¹			2023 ¹			Variação (%) ³
	1º Trimestre	2º Trimestre	3º Trimestre	1º Trimestre	2º Trimestre	3º Trimestre	
AGROPECUARIA	1.376	1.493	1.543	1.485	1.553	1.576	2,12%
Agricultura	718	779	805	768	803	815	1,28%
Prod. florestal e pesca	457	496	512	484	506	513	0,23%
Pecuária	202	219	226	233	244	247	9,40%
INDUSTRIA	10.768	11.687	12.075	11.934	12.481	12.665	4,88%
Ind. de transformação	7.868	8.539	8.823	8.715	9.115	9.249	4,83%
SIUP ²	1.373	1.490	1.540	1.556	1.628	1.652	7,27%
Construção	1.153	1.252	1.293	1.254	1.312	1.331	2,91%
Indústrias extrativas	373	405	419	408	426	433	3,36%
SERVIÇO	16.474	17.880	18.475	18.420	19.265	19.549	5,82%
Administração Pública	5.888	6.391	6.603	6.595	6.897	6.999	5,99%
Com. e Rep. de Veículos Automotores e Motos	3.017	3.274	3.383	3.356	3.509	3.561	5,27%
Atividades imobiliárias	2.272	2.465	2.547	2.534	2.650	2.690	5,58%
Atividades profissionais	1.390	1.509	1.559	1.559	1.631	1.655	6,12%
Transporte	1.033	1.122	1.159	1.192	1.247	1.265	9,19%
Educação e saúde privadas	665	722	746	757	792	804	7,77%
Atividades financeiras	623	676	699	702	734	745	6,66%
Alojamento e alimentação	503	546	564	549	574	583	3,29%
Informação e comunicação	486	527	545	532	557	565	3,66%
Artes, cultura, esporte e recreação	366	397	410	392	410	416	1,51%
Serviços domésticos	231	250	259	251	263	267	3,01%
VALOR ADICIONADO	28.618	31.060	32.093	31.839	33.298	33.790	5,29%
IMPOSTO SOBRE A PRODUÇÃO	6.395	6.941	7.172	7.147	7.475	7.585	5,76%
PRODUTO INTERNO BRUTO	35.013	38.001	39.265	38.986	40.773	41.375	5,37%

Nota 1: Valores em milhões de reais.

Nota 2: Serviços Industriais de Utilidade Pública – SIUP.

Nota 3: Comparativo do 3º trimestre de 2023 com o 3º Trimestre de 2022.

Elaboração: Secretaria de Estado do Desenvolvimento Econômico, Ciência, Tecnologia e Inovação – SEDECTI

Fonte: Instituto Brasileiro de Geografia e Estatística - IBGE

Data de Publicação: 07/12/2023



AMAZONAS
GOVERNO DO ESTADO