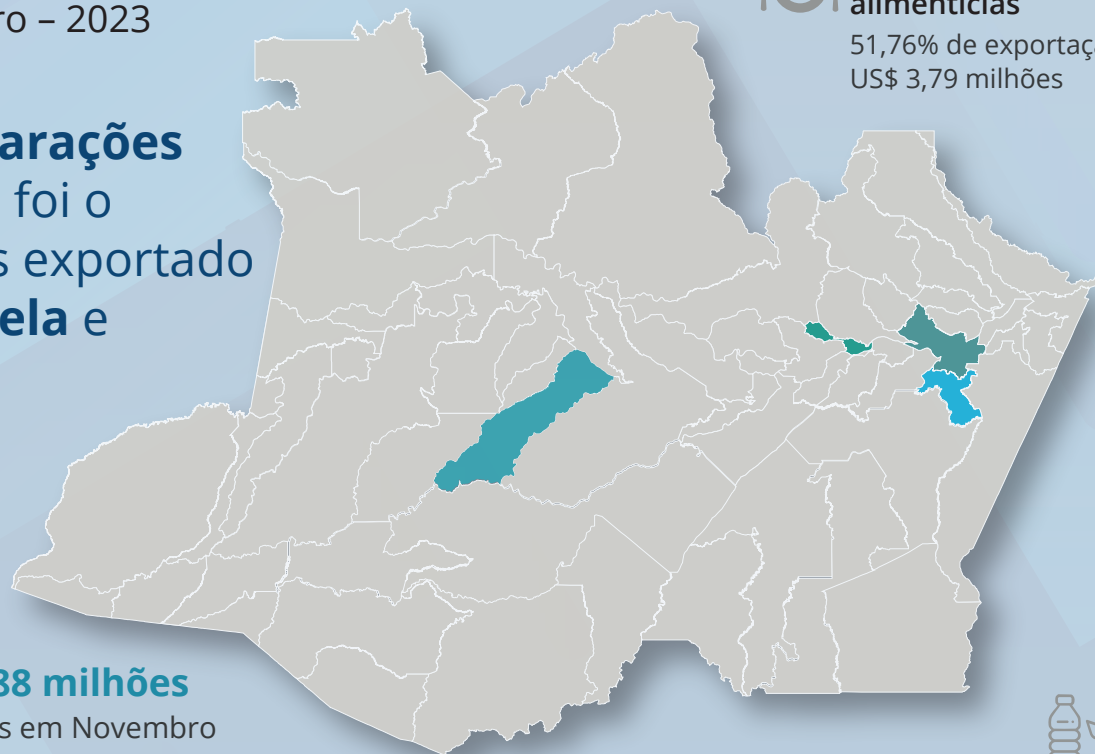


# Balança Comercial AMAZONAS


Ed.11 – Novembro – 2023

**Outras preparações alimentícias** foi o produto mais exportado para **Venezuela e Bolívia**



 **US\$ 37,88 milhões**  
exportados em Novembro

 **US\$ 643,45 milhões**  
importados em Novembro

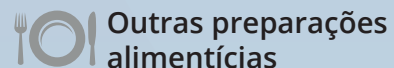
 **US\$ -605,57 milhões**  
saldo da balança comercial

 **US\$ 681,33 milhões**  
movimentações da corrente de comércio

## Parceiros de **EXPORTAÇÃO**



**VENEZUELA**



**Outras preparações alimentícias**

51,76% de exportação  
US\$ 3,79 milhões



**BOLÍVIA**



**Outras preparações alimentícias**

91,16% de exportação  
US\$ 6,46 milhões

## Parceiros de **IMPORTAÇÃO**



**CHINA**



**Outros suportes gravados**

19,23% de importação  
US\$ 49,44 milhões



**VIETNÃ**

**Processadores e controladores**

44,79% de importação  
US\$ 41,40 milhões

## Municípios **EXPORTADORES\***

**ITACOATIARA**

**Soja, mesmo triturada**

US\$ 8,64 milhões  
China

**PRES. FIGUEIREDO**

**Ferro-ligas**

US\$ 1,06 milhões  
Estônia

## Municípios **IMPORTADORES\***

**NOVA OLINDA DO NORTE**



**Outros veículos aéreos**

US\$ 3,28 milhões  
Estados Unidos

**SILVES**



**Bombas de ar ou de vácuo**

US\$ 83,57 mil  
Argentina



Aponte a câmera do seu celular para o **QR Code** ao lado e obtenha maiores informações sobre a **Balança Comercial do Estado do Amazonas**.

Nota\*: Em países e municípios é destacado o principal produto e o maior valor