



PLANO PLURIANUAL PPA 2020-2023

Relatório Anual de Avaliação
Exercício 2023

Secretaria Executiva
de Planejamento

Secretaria de
**Desenvolvimento
Econômico, Ciência,
Tecnologia e Inovação**



AMAZONAS
GOVERNO DO ESTADO

TRABALHO QUE TRANSFORMA



AMAZONAS
GOVERNO DO ESTADO

PLANO PLURIANUAL (PPA) 2020-2023

RELATÓRIO ANUAL DE AVALIAÇÃO (Exercício 2023)

Elaborado pela Secretaria de Estado de
Desenvolvimento Econômico, Ciência,
Tecnologia e Inovação (Sedecti).

Manaus, março de 2024.



AMAZONAS
GOVERNO DO ESTADO

GOVERNO DO ESTADO DO AMAZONAS

WILSON MIRANDA LIMA
Governador

TADEU DE SOUZA SILVA
Vice-Governador



AMAZONAS

GOVERNO DO ESTADO

ÓRGÃOS DO PODER EXECUTIVO

FLÁVIO CORDEIRO ANTONY FILHO

Secretário de Estado da Casa Civil

CORONEL QOPM FABIANO MACHADO BÓ

Secretário de Estado da Casa Militar

SERGIO PAULO MONTEIRO LITAIFF FILHO

Secretário de Governo

GIORDANO BRUNO COSTA DA CRUZ

Procurador Geral do Estado

JEIBSON DOS SANTOS JUSTINIANO

Controlador Geral do Estado

JOSICLÉCIA GOMES NOGUEIRA

Secretária de Estado de Comunicação Social

INÊS CAROLINA BARBOSA FERREIRA SIMONETTI CABRAL

Secretária de Estado de Relações Federativas e Internacionais, com sede em
Brasília – Distrito Federal

ALEX DEL GIGLIO

Secretário de Estado da Fazenda

FABRÍCIO ROGÉRIO CYRINO BARBOSA

Secretário de Administração e Gestão

ANOAR ABDUL SAMAD

Secretário de Estado de Saúde

ARLETE FERREIRA MENDONÇA

Secretária de Estado de Educação e Desporto

MARCOS APOLO MUNIZ DE ARAÚJO

Secretário de Estado de Cultura e Economia Criativa

CORONEL QOPM MARCUS VINICIUS OLIVEIRA DE ALMEIDA

Secretário de Estado de Segurança Pública

CORONEL QOPM PAULO CÉSAR GOMES DE OLIVEIRA JÚNIOR

Secretário de Estado de Administração Penitenciária

CARLOS HENRIQUE DOS REIS LIMA

Secretário de Estado de Infraestrutura

FAUSTO VIEIRA DOS SANTOS JÚNIOR

Secretário de Estado de Desenvolvimento Urbano e Metropolitano

RENATA QUEIROZ PINTO MUSTAFA

Secretário de Estado das Cidades e Territórios



AMAZONAS

GOVERNO DO ESTADO

JUSSARA PEDROSA CELESTINO DA COSTA

Secretária de Estado de Justiça, Direitos Humanos e Cidadania

KELY PATRICIA PAIXÃO SILVA

Secretária de Estado da Assistência Social

EDUARDO COSTA TAVEIRA

Secretário de Estado do Meio Ambiente

SERAFIM FERNANDES CORRÊA

Secretário de Estado de Desenvolvimento Econômico, Ciência, Tecnologia e Inovação

RONNEY CESAR CAMPOS PEIXOTO

Secretário de Estado de Energia, Mineração e Gás

DANIEL PINTO BORGES

Secretário de Estado de Produção Rural

JORGE ELIAS COSTA DE OLIVEIRA

Secretário de Estado do Desporto e Lazer

WALTER SIQUEIRA BRITO

Centro de Serviços Compartilhados

BRUNO DE PAULA FRAGA

Secretário de Estado da Polícia Civil do Estado do Amazonas

CORONEL QOPM MARCOS KLINGER DOS SANTOS PAIVA

Secretário de Estado da Polícia Militar do Estado do Amazonas

CORONEL QOPM ORLEILSO XIMENES MUNIZ

Corpo de Bombeiros Militar do Estado do Amazonas



AMAZONAS

GOVERNO DO ESTADO

EQUIPE DE COORDENAÇÃO

ARLETE NOGUEIRA VIANA

Chefe do Departamento de Planejamento

ANA CAROLINA SANTOS DOS REIS

Gerente do Departamento de Planejamento

ÍCARO DE MENDONÇA JUCÁ

Gerente do Departamento de Planejamento

TÉCNICOS DE PLANEJAMENTO

ALMIR MOÇAMBITE PINTO

ÉRICA SOUZA DAMASCENO

FRANCY ANNE BARBOSA MATOS

RODRIGO LIMA DE FREITAS

APOIO

ALCIDES SAGGIORO NETO

CASEMIRO RODRIGUES DE SOUZA

LAIANE ANDRADE DE FIGUEIREDO

MARIA GABRIELA RODRIGUES MARTINIANO

LUIZ GUILHERME SOUZA VIEIRA

FERNANDO MOTA COSTA

DESIGN GRÁFICO

MICHELLY VIANA GOMES

SUMÁRIO

	APRESENTAÇÃO	10
I	CENÁRIO MACROECONÔMICO	12
II	PRINCIPAIS INDICADORES	50
III	RESULTADOS DOS PRINCIPAIS PROGRAMAS DO GOVERNO, POR ÁREA	
	Saúde Integral	83
	Educação Transformadora	111
	Amazonas pela Paz	139
	Atenção e Proteção Social, e Direitos Humanos	157
	Infraestrutura e Logística de Integração	172
	Desenvolvimento Integrado e Inovação, Ciência e Tecnologia	184
	Desenvolvimento Regional	205
	Identidade Amazonense	215
	Meio Ambiente e Sustentabilidade	226
	Desburocratização & Governo Digital	236
	Governo Sempre Presente	242
IV	ANEXO – DADOS FÍSICOS E FINANCEIROS DOS PROGRAMAS E AÇÕES, POR REGIÃO	252

APRESENTAÇÃO

Em consonância com a determinação legal contida no artigo 11 da Lei nº 5.055, de 27 de dezembro de 2019, que dispõe sobre o Plano Plurianual (PPA) para o período de 2020-2023, e a Resolução TCE nº 18, de 19 de junho de 2013, art. 4º, incisos IX e X, o Governo do Estado do Amazonas, por intermédio do presente relatório, torna público o resultado e alcance dos Programas Estruturantes desenvolvidos no exercício de 2023, com o objetivo do aperfeiçoamento contínuo da gestão e da alocação estratégica de recursos no orçamento do Estado, de modo a aprimorar a qualidade do gasto público.

Os órgãos pertencentes ao poder executivo realizam anualmente a Avaliação, com o intuito de prestar contas à sociedade acerca da implementação das políticas públicas e os resultados alcançados, cujas informações são subsidiadas pelo monitoramento dos programas e ações do Plano Plurianual constantes no Sistema Integrado de Planejamento, Orçamento e Gestão do Estado do Amazonas (Splam).

Além da avaliação dos programas e ações do PPA 202-2023, exercício 2023, este relatório contém também uma análise do Cenário Macroeconômico do respectivo ano de exercício, e os principais Indicadores Sociais do estado do Amazonas, comparados com outros da Federação.

Na avaliação das Ações, são realizadas análises qualitativas, considerando o seu produto, unidade de medida, finalidade da ação e a execução física e financeira, informações que contribuem para a avaliação dos programas estruturantes.

No que tange à avaliação dos Programas, leva-se em consideração o seu objetivo na análise qualitativa, assim como seus indicadores, fontes de financiamento e execução física e financeira, sendo possível nesses campos informar se os programas e ações atenderam ou não ao planejamento previsto pela Lei Orçamentária Anual (LOA).

A avaliação integra os programas estruturantes, que impactam diretamente a sociedade, e apresenta os resultados alcançados nos indicadores e a execução das ações, traduzindo a oferta de bens e serviços diretamente à sociedade, alinhados com a Agenda 2030 Brasil – Objetivos do Desenvolvimento Sustentável (ODS).

No cumprimento de suas competências, a Secretaria de Estado de Desenvolvimento Econômico, Ciência, Tecnologia e Inovação (Sedecti) coordenou e consolidou o presente Relatório, com base na avaliação realizada a partir das análises de desempenho dos programas e suas ações fornecidas pelos órgãos do poder executivo envolvidos na execução desses Programas.

I - CENÁRIO MACROECONÔMICO

O Cenário Macroeconômico concentra as principais informações acerca do desenvolvimento econômico amazonense e suas relações, tanto no âmbito internacional quanto nos níveis nacional e estadual, as políticas econômicas, fiscais e monetárias dos principais parceiros comerciais do estado do Amazonas, assim como oferece um retrato do que foi a economia nacional e seus impactos observados localmente.

O panorama da economia amazonense reflete também os indicadores de Produção Industrial, Faturamento e Receita do Polo Industrial de Manaus, Produto Interno Bruto, Arrecadação Tributária, entre outros.

A proposta é demonstrar o cenário como um “medidor” do desempenho econômico no ano-base 2023, de modo a subsidiar a gestão das políticas públicas governamentais do ano seguinte, bem como munir a gestão do executivo estadual quanto às possibilidades existentes para o Amazonas mediante uma nova mudança da conjuntura nacional e global.

CENÁRIO ECONÔMICO GLOBAL

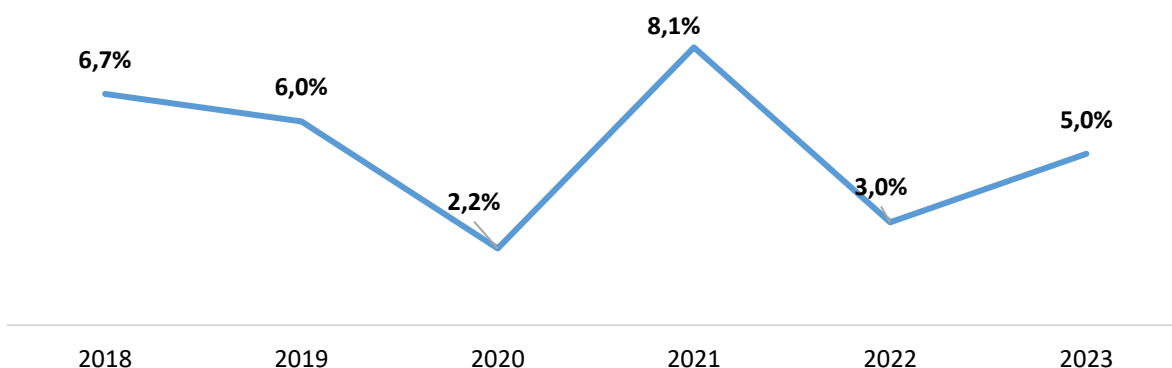
O mundo continua sua trajetória de recuperação da pandemia da Covid-19 e os efeitos da guerra na Ucrânia. A atividade econômica em 2023 ainda está aquém dos níveis pré-pandemia, principalmente nos mercados emergentes e países em desenvolvimento. A guerra na Ucrânia,—impactou os preços internacionais de alimentos, e as altas temperaturas em 2023 levaram a uma reversão da tendência histórica de diminuição da pobreza. Julho de 2023 foi o mês com maiores temperaturas globais registradas, levando a ondas de calor, enchentes e incêndios florestais em diversos países, de acordo o Fundo Monetário Internacional (FMI). Por outro lado, em maio de 2023, a Organização Mundial de Saúde (OMS) declarou que a Covid-19 deixou de ser considerada uma emergência global de saúde.

China

Em 2023 a China se manteve como principal parceiro comercial do Brasil. Durante esse período o país encerrou as políticas de “Covid zero”, que restringiram

a movimentação de pessoas e a atividade econômica. As expectativas eram de melhoria da atividade econômica global, mas os indicadores apontaram, de fato, uma recuperação, mas em ritmo mais lento. O crescimento em 2023 foi superior ao de 2022, ficando em 5,0%.

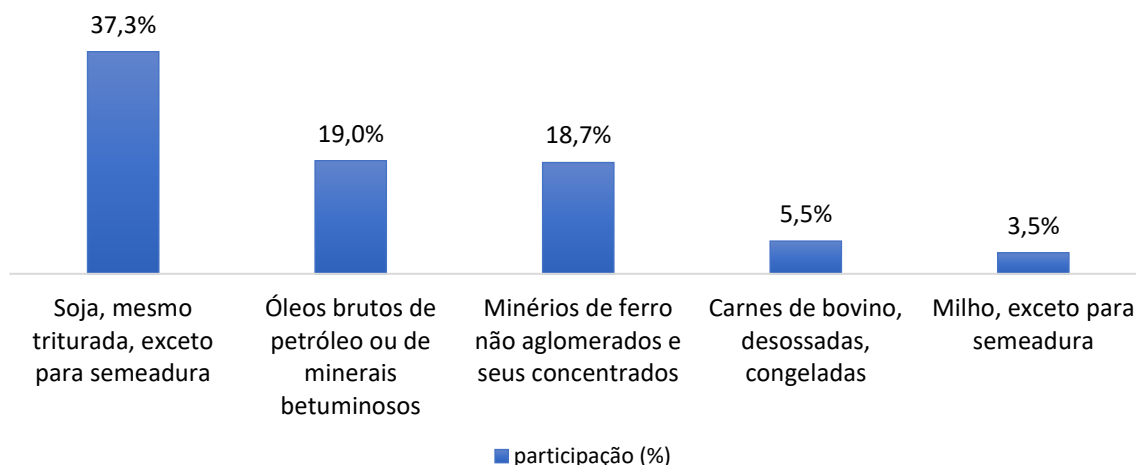
CRESCIMENTO DO PRODUTO INTERNO BRUTO (PIB) CHINA 2018 - 2023



Fonte: FMI.

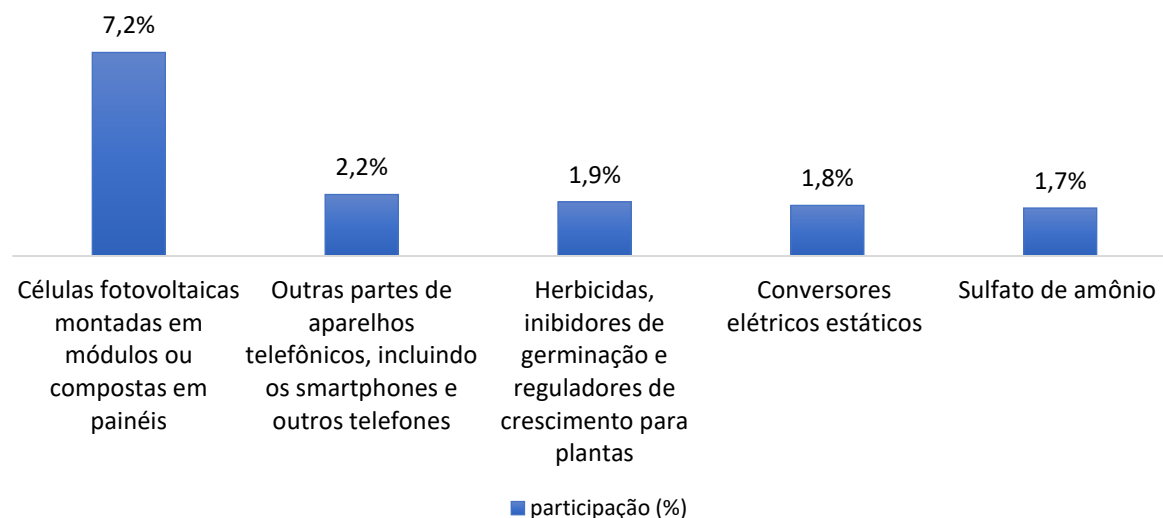
No comércio com a China, o Brasil exportou principalmente produto primários e semimanufaturados, com destaque para a Soja (37,3%). As importações foram de produtos industrializados, sendo "Células fotovoltaicas montadas em módulos ou compostas em painéis" o principal item (7,2%). As exportações para o país foram de US\$ 104,31 bilhões, enquanto as importações foram de US\$ 53,18 bilhões. Atualmente, o Brasil mantém o superávit na balança comercial com a China, sendo que em 2023 os valores alcançaram US\$ 51,13 bilhões.

EXPORTAÇÕES COM A CHINA - PRINCIPAIS PRODUTOS POR PARTICIPAÇÃO (%)



Fonte: MDIC/Comex Stat.

IMPORTAÇÕES COM A CHINA - PRINCIPAIS PRODUTOS POR PARTICIPAÇÃO (%)



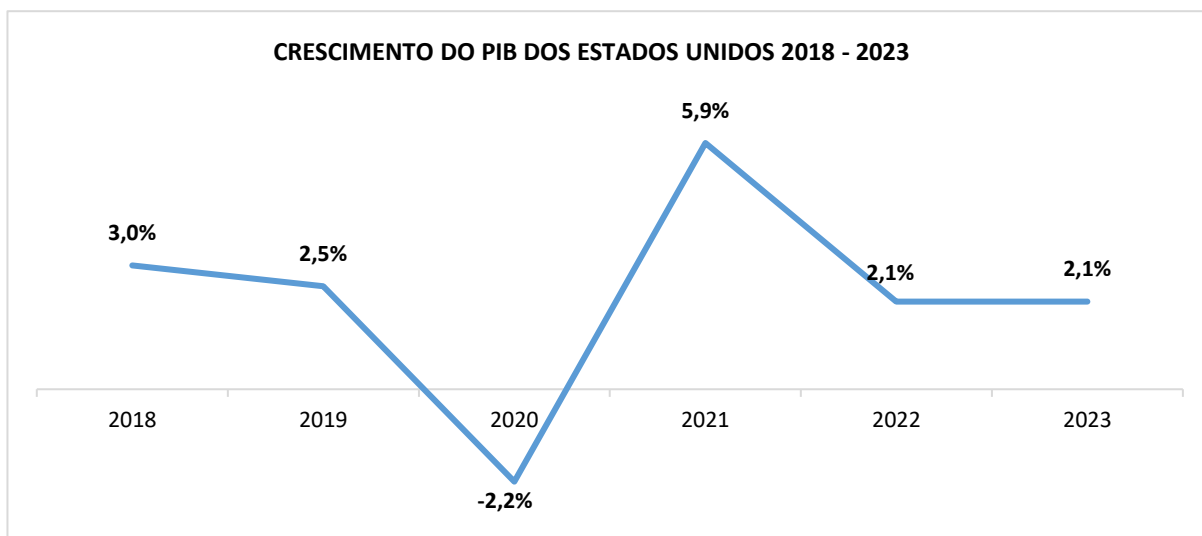
Fonte: MDIC/Comex Stat.

Estados Unidos

O crescimento da economia norte-americana foi de 2,1% em 2023, idêntico à taxa apresentada em 2022, de acordo com estimativas do FMI. Esse desempenho é atribuído à queda na inflação dos alimentos e à política fiscal expansionista, fato que, por um lado, estimula o crescimento e, ao mesmo tempo, traz preocupações relacionadas à classificação de risco dos Títulos da Dívida Pública. O aumento da taxa de juros a longo prazo suscita preocupações de uma recessão vindoura. O país apresentou uma política monetária considerada contracionista e, ao mesmo tempo, um mercado de trabalho aquecido no terceiro trimestre de 2023, com uma taxa de desemprego de 3,9%, considerada historicamente baixa.

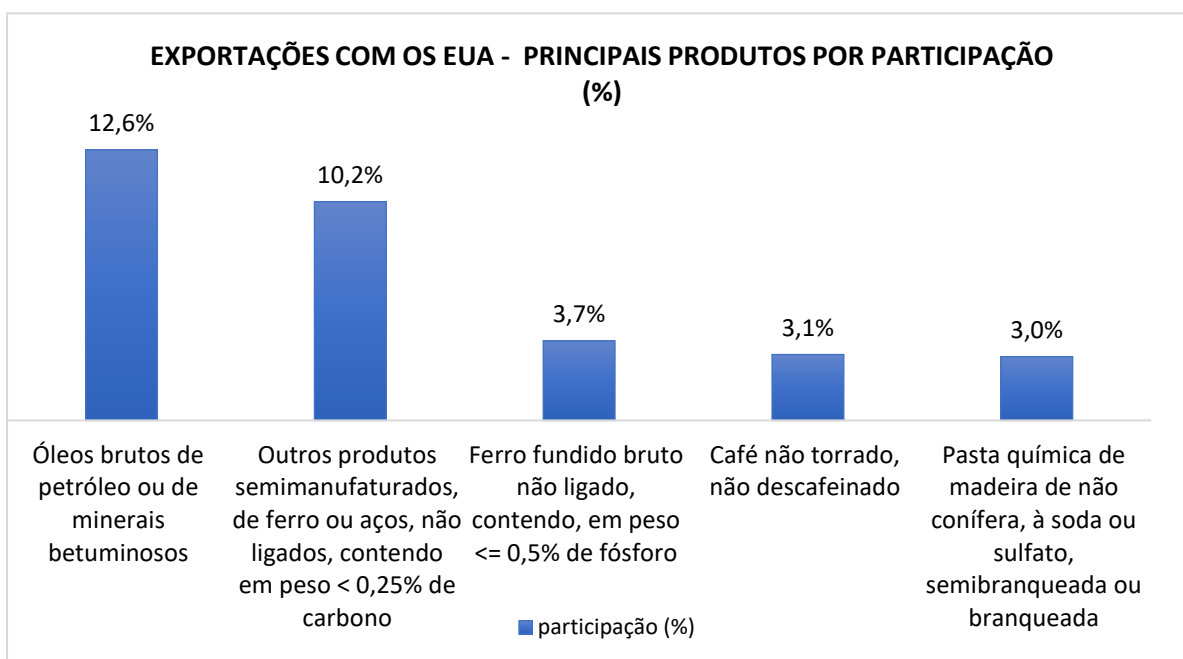
A inflação permanece como uma preocupação, com seus níveis considerados historicamente altos, apesar de apresentar tendência de queda. A inflação dos alimentos, alvo de grande preocupação em 2022, atingiu, segundo a Nota de Conjuntura nº 61 do IPEA, de 11,3% em agosto de 2022, para 3,3% em outubro de 2023. O Índice de Preços de Gastos com Consumo (Personal Consumption Expenditures Price Index - PCE), índice de medida de inflação utilizado oficialmente pelo FED, mostra que o núcleo passou de 3,8% para 3,7% em termos interanuais, em setembro de 2023. O Consumer Price Index (CPI),

outro indicador para inflação, mostra que o setor de serviços manteve a inflação alta.

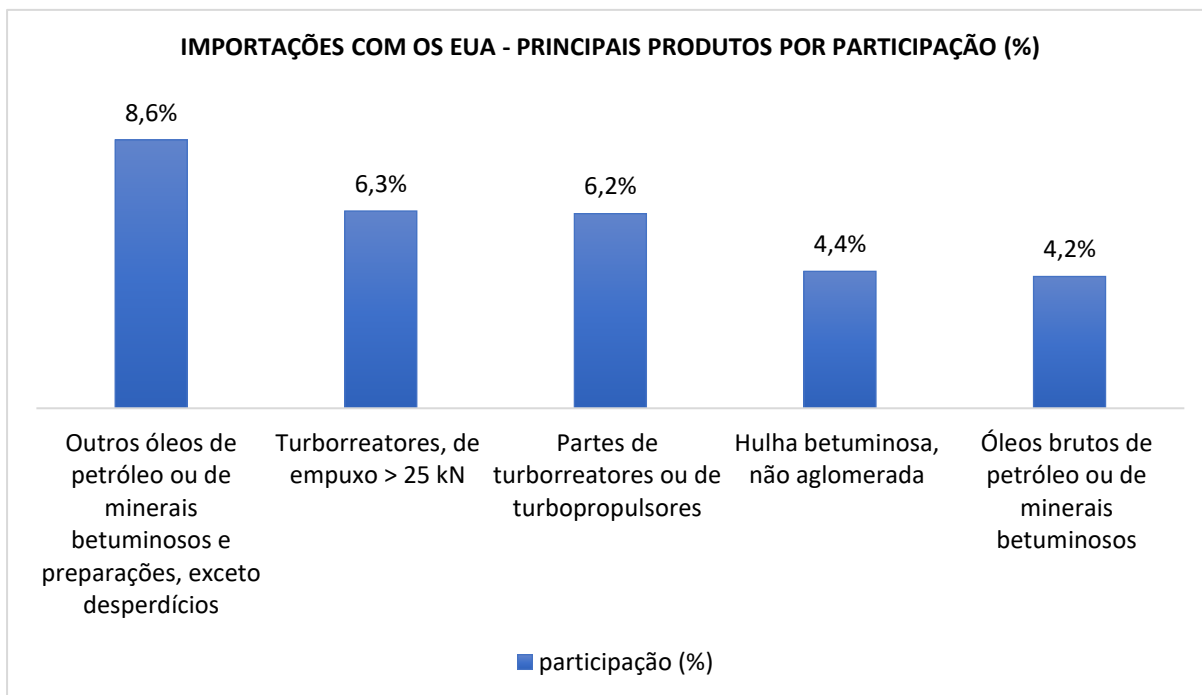


Fonte: FMI.

O país é o segundo maior parceiro comercial do Brasil. Em 2023, nas exportações, o principal produto adquirido no Brasil são "Óleos brutos de petróleo ou de minerais betuminosos" (12,6%), enquanto nas importações o destaque é "Outros óleos brutos de petróleo ou de minerais betuminosos e preparações, exceto desperdícios" (8,6%). O Brasil foi deficitário nas relações comerciais em relação a esse país, com o déficit em US\$ - 1,0 bilhão (2023), sendo que as exportações foram de US\$ 36,9 bilhões e as importações US\$ 38,0 bilhões.



Fonte: MDIC/Comex Stat.



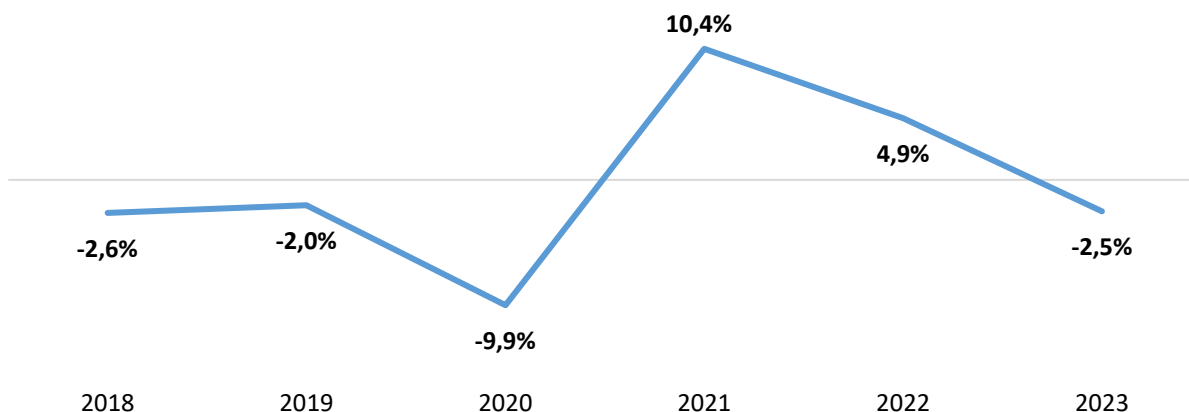
Fonte: MDIC/Comex Stat.

Argentina

A Argentina, terceiro maior destino das exportações brasileiras e principal parceiro comercial na região do Mercosul, enfrenta um grave cenário de inflação. Em outubro de 2023, de acordo com a Carta de Conjuntura do IPEA (Nota 15), a taxa mensal caiu para 8,3%, desacelerando de 12,7% do mês anterior. Na variação interanual, os preços aumentaram 142,7%, valor mais elevado desde agosto de 1991, quando atingiu 144,4%. Em 12 de outubro, o Banco Central de la República Argentina (BCRA) aumentou a taxa de juros para 133% a.a. A decisão do Banco Central do país ocorre em meio ao cenário de incertezas econômicas e políticas, resultando em uma alta do dólar paralelo (dólar blue), que atingiu 1.010 pesos em 10 de outubro, em comparação à taxa oficial de 350 pesos.

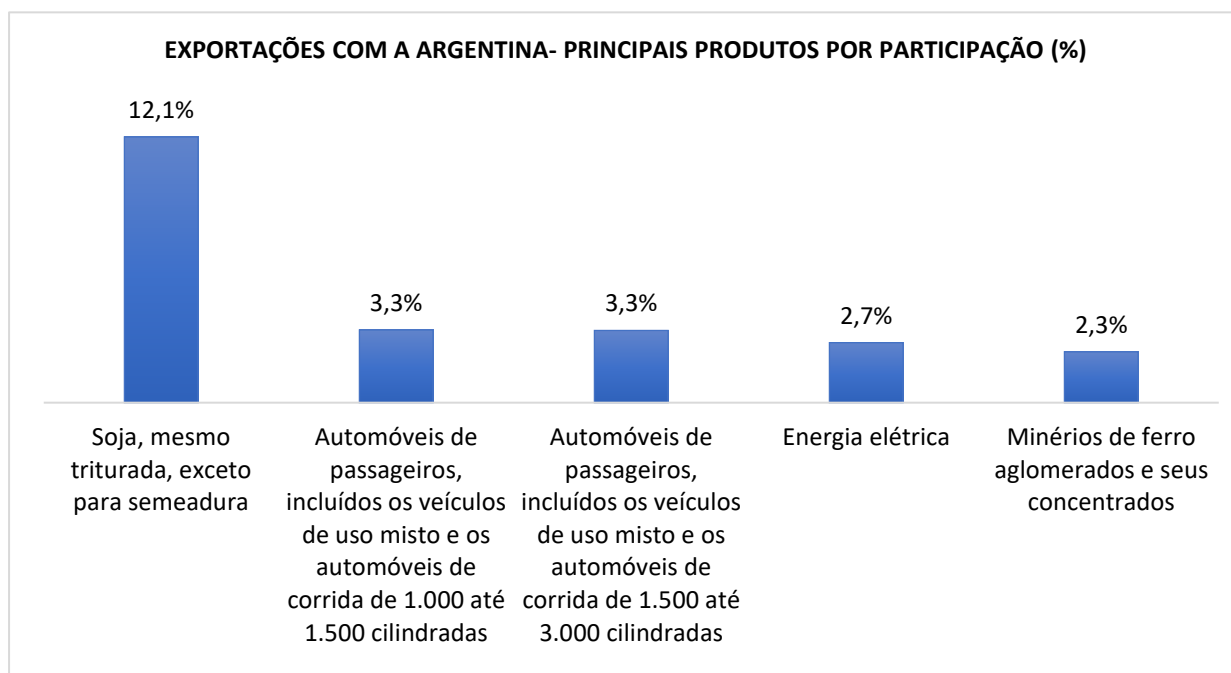
Entre as incertezas econômicas estavam as barreiras às importações, com o objetivo de evitar a saída de dólares e a consequente queda nas reservas internacionais do país. E no campo político, a eleição do candidato Javier Milei, candidato que defende, entre outras coisas, o encerramento do Banco Central e a dolarização da economia. Quanto à atividade econômica, de acordo com o FMI, o PIB do país cresceu 10,4% em 2021, estimando aumento de 4,9% em 2022 e, em 2023 uma queda de 2,5%.

CRESCIMENTO DO PIB ARGENTINA 2018 - 2023

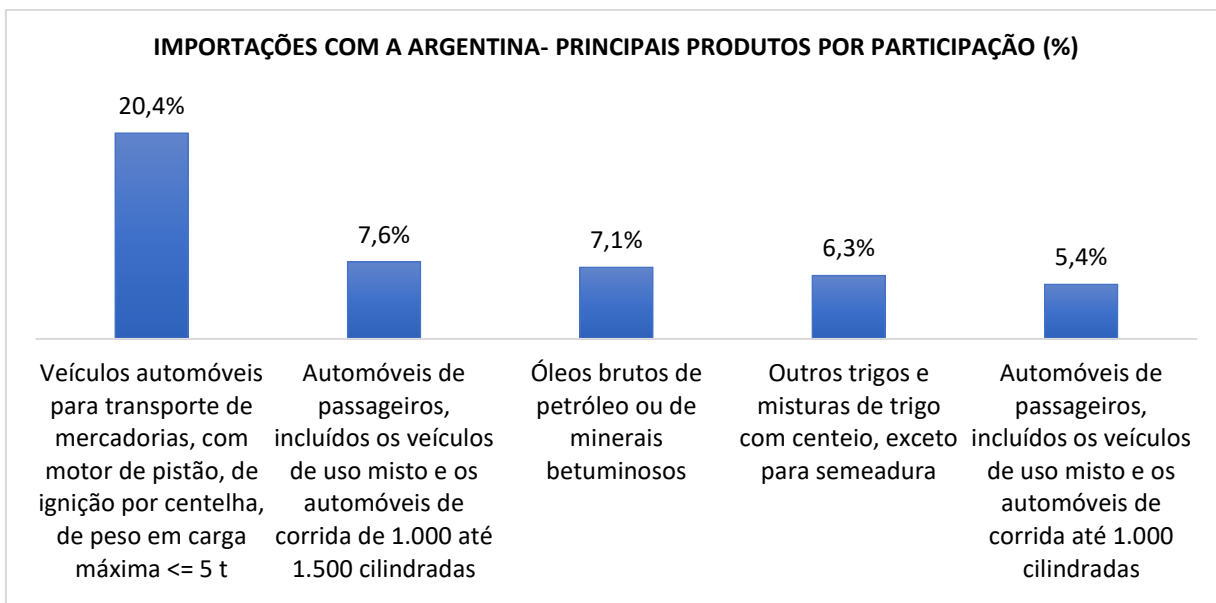


Fonte: FMI.

A Argentina é o terceiro maior parceiro comercial do Brasil. Em 2023, nas exportações, o principal produto adquirido no Brasil foi “Soja, mesmo triturada, exceto para semeadura” (12,1%), enquanto nas importações o destaque é “Veículos automóveis para transporte de mercadorias, com motor de pistão, de ignição por centelha, de peso em carga máxima ≤ 5 t” (20,4%). Em relação a esse país, o Brasil registrou um superávit comercial de US\$ 4,71 bilhões em 2023, enquanto as exportações foram de US\$ 16,71 bilhões e as importações US\$ 12 bilhões.



Fonte: MDIC/Comex Stat.

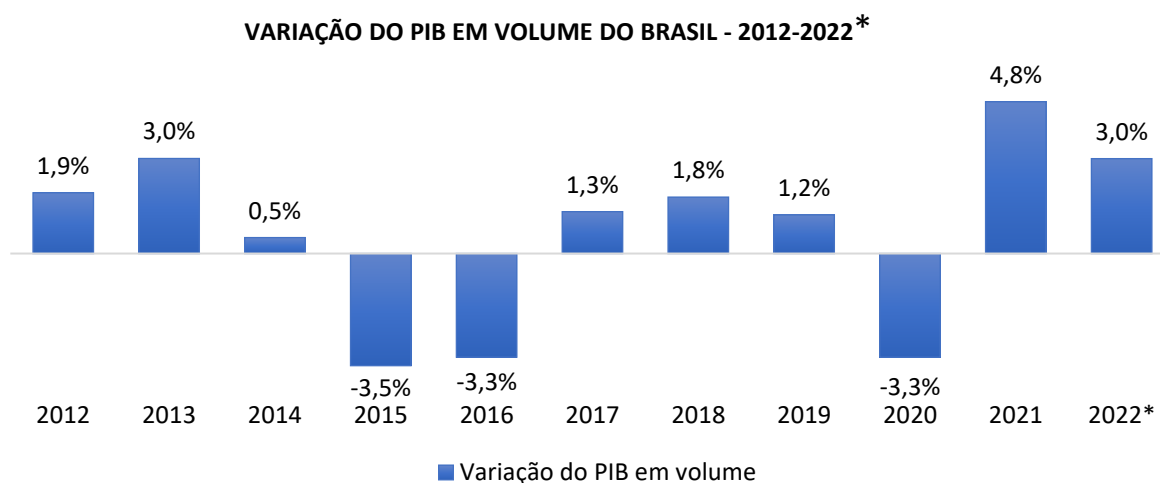


Fonte: MDIC/Comex Stat.

CENÁRIO ECONÔMICO BRASILEIRO

Produto Interno Bruto

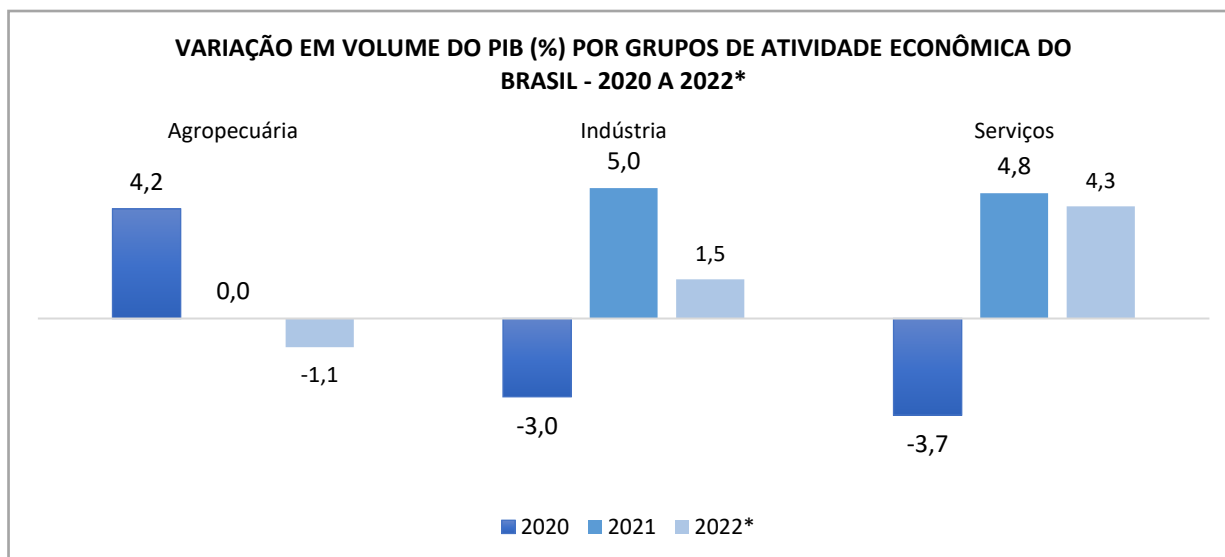
Em 2021, o Produto Interno Bruto (PIB) do país registrou crescimento de 4,8% na comparação com o ano anterior. No ano de 2021 observou-se o afrouxamento das medidas de restrição à circulação de pessoas, as quais foram implementadas em resposta à pandemia de Covid-19. Em relação ao ano de 2022, as estimativas realizadas pelo IBGE apontam um crescimento de 3,0%.



Fonte: IBGE.

Nota: *Dados estimados para o ano de 2022.

Em 2021, os setores que apresentaram crescimento foram a Indústria (5,0%) e os Serviços (4,8%), enquanto a Agropecuária apresentou 0,0%. As estimativas para 2022 indicam que apenas o setor de Serviços teve crescimento, com 4,3%.



Fonte: IBGE.

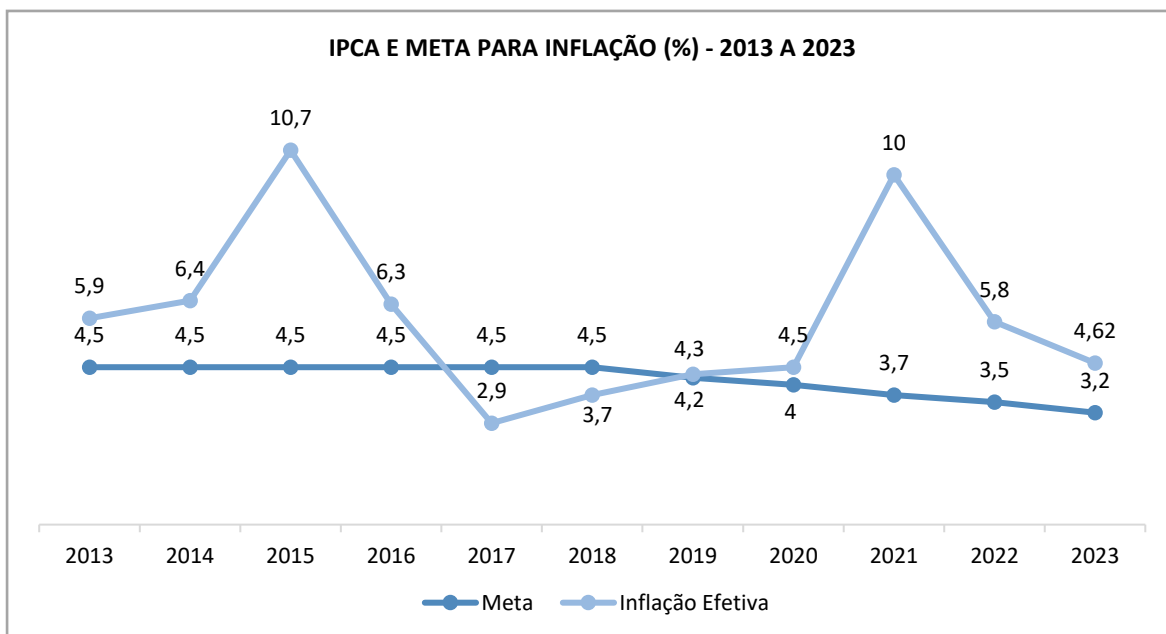
Nota: * Dados estimados para o ano 2022.

Inflação

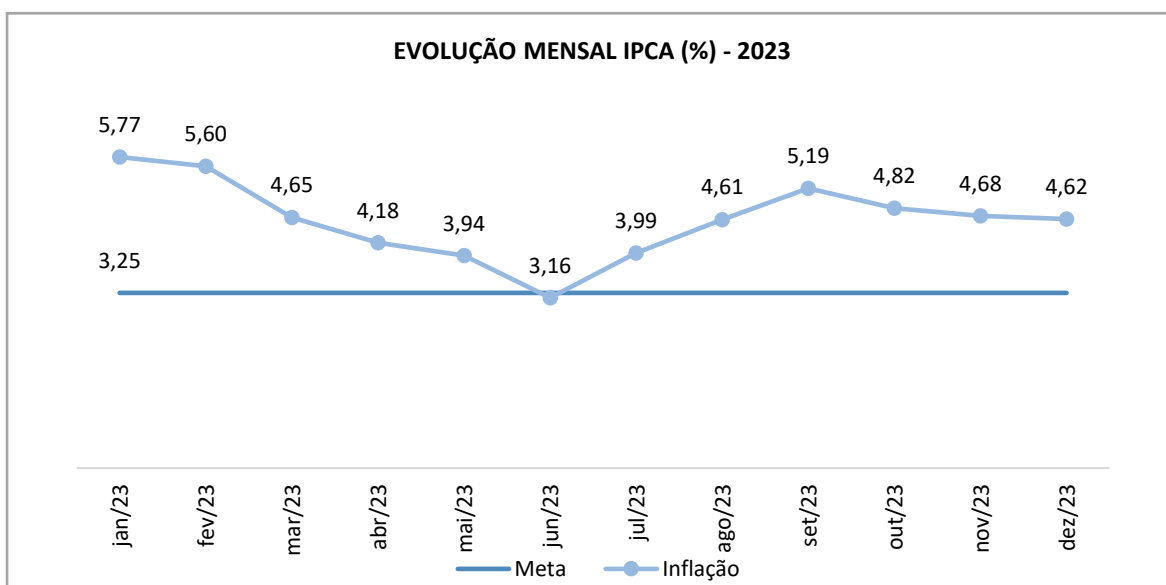
A inflação caracteriza-se pela alta generalizada no nível de preços de uma economia. Em 2023, o cenário da inflação foi de queda na comparação com 2022.

O IPCA (Índice de Preços ao Consumidor Amplo) é o índice oficial de inflação do país, de responsabilidade do Instituto Brasileiro de Geografia e Estatística (IBGE). O Banco Central do Brasil (BCB) é o ente responsável pelo cumprimento das normas estabelecidas pelo Conselho Monetário Nacional (CMN), tal como pela execução dos instrumentos fiscais, monetários e cambiais.

A meta de inflação estipulada pelo CMN para 2022 e 2023 ficou em 3,5%, enquanto o mês de dezembro de 2022 fechou em 5,7% com 2,2 p.p acima do estipulado. Em 2023 a meta estabelecida foi de 3,2%, e o resultado foi de 4,6%, acima do estabelecido pelo CMN, mas dentro da margem de 1,5% para cima.




Fonte: IBGE /BCB.



Fonte: IBGE/BCB.

O grupo Transportes foi o que mais influenciou o resultado do índice em 2023, com a variação de 7,14% no acumulado do ano, e o impacto de 1,46 pontos percentuais (p.p.) na composição do IPCA. Em seguida, Saúde e cuidados pessoais (6,58%) e Habitação (5,06%), com impacto de 0,86 p.p. e 0,77 p.p., respectivamente. A alta da Alimentação e bebidas, grupo de maior peso no IPCA, subiu 1,03% no ano. Nos transportes, a alta da gasolina (12,09%) foi o subitem

responsável pelo maior impacto (0,56 p.p.), seguido por emplacamento e licença (21,22%) e passagens aéreas (47,24%), com 0,53 p.p. e 0,32 p.p., respectivamente. Na Saúde e cuidados pessoais, o peso maior veio do plano de saúde (11,52%), afetado por medida da Agência Nacional de Saúde (ANS), que fixou o teto dos reajustes dos planos individuais novos em 9,63% para o período de maio de 2023 a abril de 2024. Na Habitação, as maiores contribuições positivas vieram de energia elétrica residencial (9,52% e 0,37 p.p.). O grupo Alimentação e bebidas (1,03%) foi influenciado pela queda nos preços de alimentação no domicílio (-0,52%), com destaque para óleo de soja (-28,00% e -0,09 p.p.), frango em pedaços (-10,12% e -0,07 p.p.) e as carnes (-9,37% e -0,27% p.p.).



Fonte: IBGE.

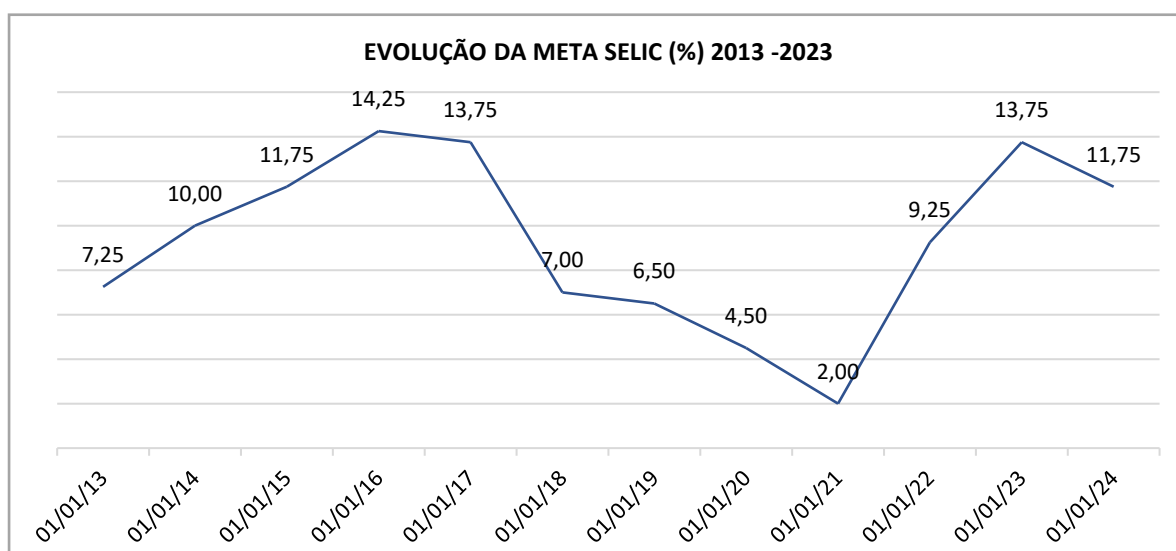
Taxa Básica de Juros

A Taxa Básica de Juros (Selic) é a taxa de referência exercida entre as Instituições financeiras, e funciona da seguinte forma: os fluxos de entrada (depósitos) e saída (saques) de recursos são variáveis, no entanto, existe uma margem compulsória a ser respeitada pelo banco. Quando está com o nível de moeda abaixo do permitido, ao final do dia ele empresta de outros bancos e paga com juros no dia seguinte.

A taxa Selic é o principal instrumento de política monetária utilizada pelo Banco Central do Brasil (BCB) para controlar a inflação em períodos de alta inflacionária. A elevação da taxa de juros aumenta o preço do dinheiro, fazendo

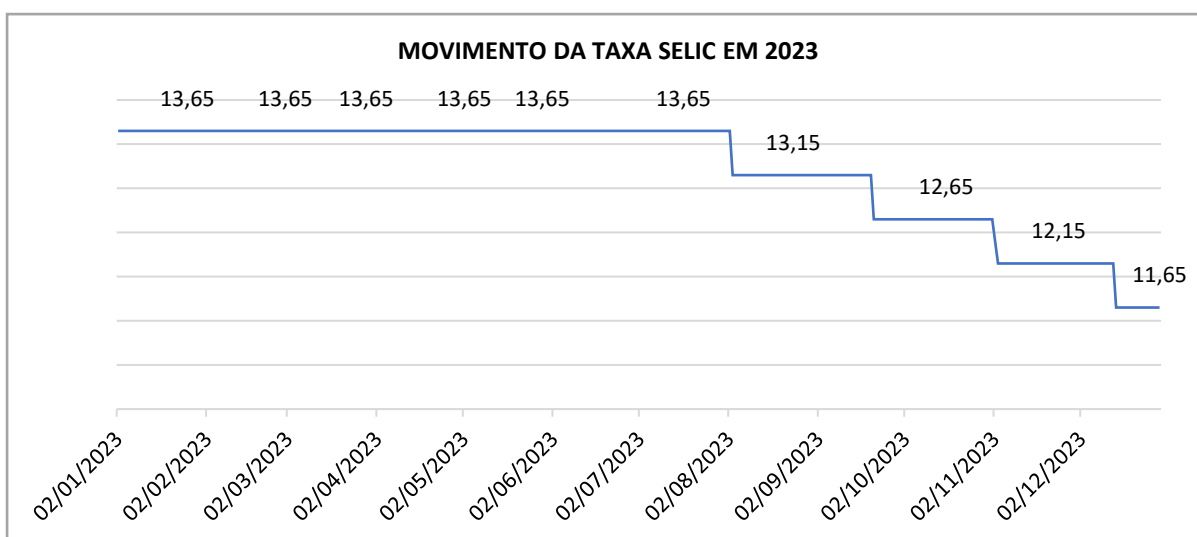
com que o acesso a qualquer tipo de crédito se torne mais caro, incluindo cartões de crédito, cheque especial, empréstimos pessoais e empresariais, desencorajando assim os agentes econômicos a acessarem tais vias de crédito. Com menos dinheiro em circulação, menores serão o consumo e os investimentos, a expansão econômica, a geração de empregos e a capacidade de consumir da população, forçando os níveis inflacionários para baixo.

O Comitê de Política Monetária (COPOM) é o órgão do BCB responsável por decidir, em suas reuniões a cada 45 dias, o valor a ser adotado pela taxa SELIC no período. O valor a ser estipulado pelos membros do COPOM leva em consideração a meta de inflação, as contas públicas, a atividade econômica e o cenário exterior. Em sua reunião no dia 13/12/2023, o COPOM fixou como meta a taxa nominal de 11,75%, reduzindo em 0,5 p.p a taxa vigente no período anterior.



Fonte: BCB.

A taxa de 11,65%, que encerra o ano de 2023, marca o cenário de menor crescimento da inflação, mas ainda está acima da meta de inflação estabelecida pelo Conselho Monetário Nacional (CMN) no mesmo período, dentro da margem de 1,5%. A velocidade da redução da Selic ocorre nessa velocidade, pois o BCB mantém cautela frente a conjuntura internacional. O menor crescimento da atividade econômica da China, taxas altas de inflação e temores de recessão nos Estados Unidos fazem com que o BCB mantenha cautela na redução da Selic.



Fonte: BCB.

Balança Comercial

Avaliando a balança comercial brasileira, que é o fluxo do comércio de bens e serviços com o resto do mundo, os indicadores de exportação, importação, saldo comercial e corrente de comércio detectam sinais de crescimento nas relações de comércio exterior nacionais no ano de 2023 em relação a 2022. As exportações brasileiras atingiram US\$ 339,7 bilhões, os quais representam um aumento de 1,7% quando comparado ao percebido ao final do ano anterior, quando o país atingiu US\$ 334,1 bilhões. As importações apresentaram queda, atingindo US\$ 240,8 bilhões ao final de 2023, ante a US\$ 272,6 bilhões em 2022. O saldo de transações comerciais com o resto do mundo alcançou superávit de US\$ 98,9 bilhões, 60,1% a mais do que o consolidado ao final de 2022. E a corrente de comércio, que é a soma das exportações com as importações, registrou US\$ 580,5 bilhões, correspondente a uma queda de 4,3%. A seguir apresenta-se um resumo da balança comercial brasileira em 2023.

BALANÇA COMERCIAL BRASILEIRA

BALANÇA COMERCIAL	US\$ FOB - 2023	US\$ FOB BILHÕES - 2023
Exportações	339.695.766.008	339,69
Importações	240.792.839.224	240,79
Saldo (Exportações-Importações)	98.902.926.784	98,90
Corrente de Comércio (Exportações + Importações)	580.488.605.232	580,49

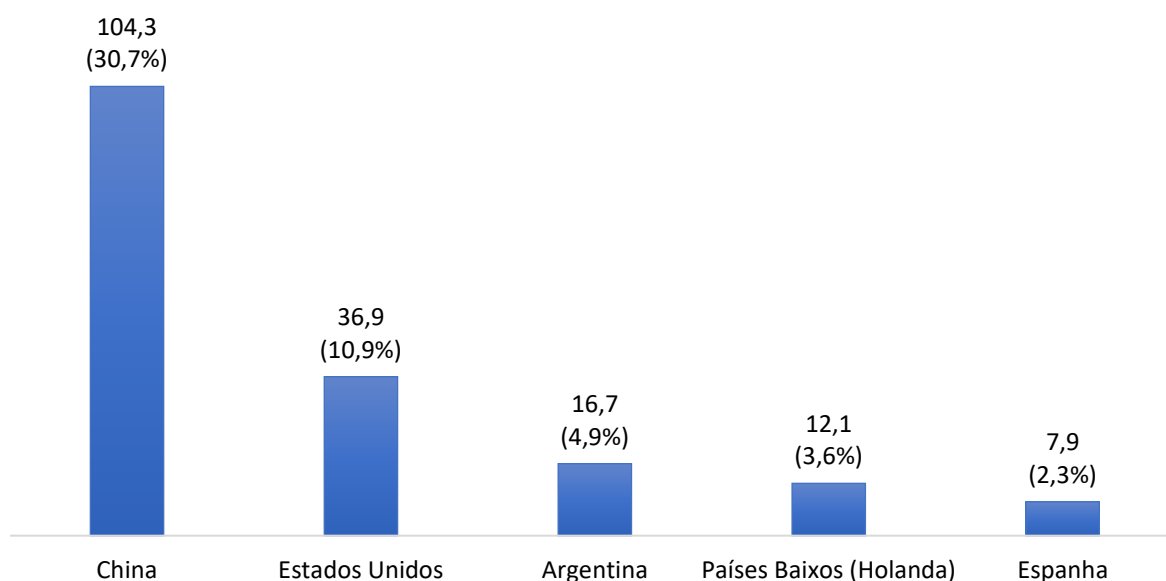
Fonte: MDIC/Comex Stat.

A China continua sendo a principal parceira comercial do Brasil, em termos de exportações e importações. Em 2023, o país asiático respondeu por 30,7% de todo o valor exportado pelo Brasil com US\$ 104,3 bilhões, o que representa crescimento de 16,7% em relação ao ano anterior.

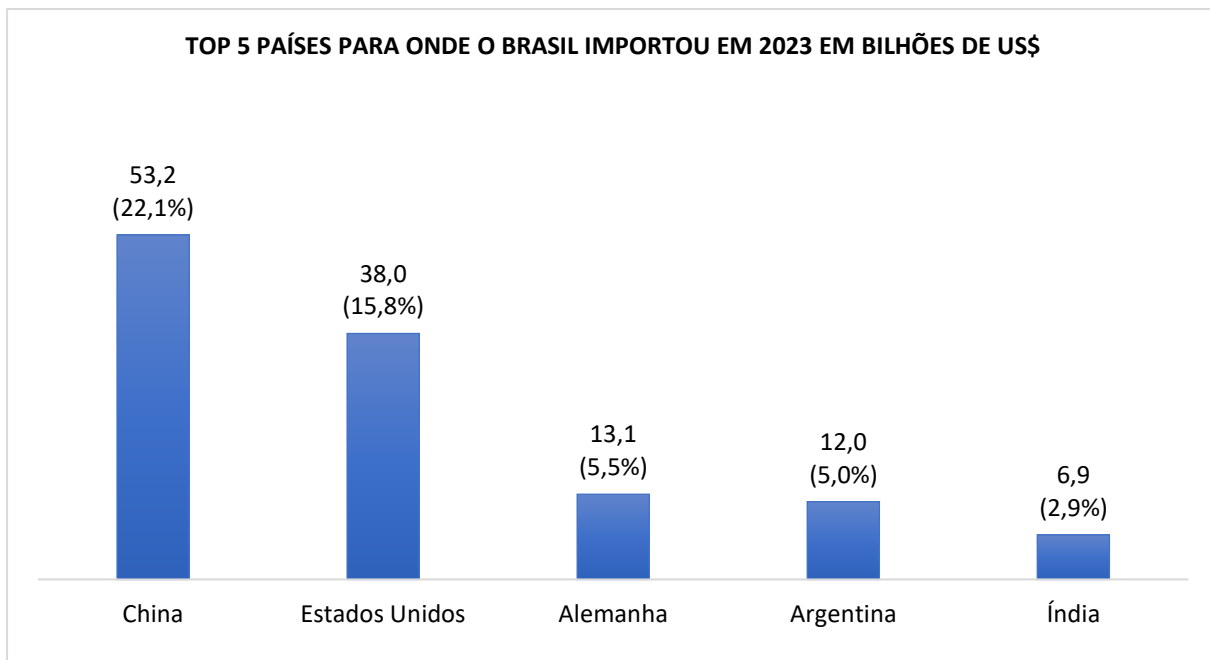
Nas importações, a relação comercial entre os dois países se mantém estável, com a participação da China nas importações do Brasil em cerca de 22,1%. Este ano, foram importados pelo Brasil junto à China US\$ 53,18 bilhões, uma queda de 12,5% frente a 2022.

Os Estados Unidos se mantiveram como o segundo maior parceiro comercial do Brasil em 2023, respondendo por 10,9% das exportações e 15,8% do volume total de importações brasileiras. No comparativo com 2022, a participação americana no saldo de exportações diminuiu em 1,4%, enquanto nas importações houve redução de 26,0%.

TOP 5 PAÍSES PARA ONDE O BRASIL EXPORTOU EM 2023 EM BILHÕES DE US\$



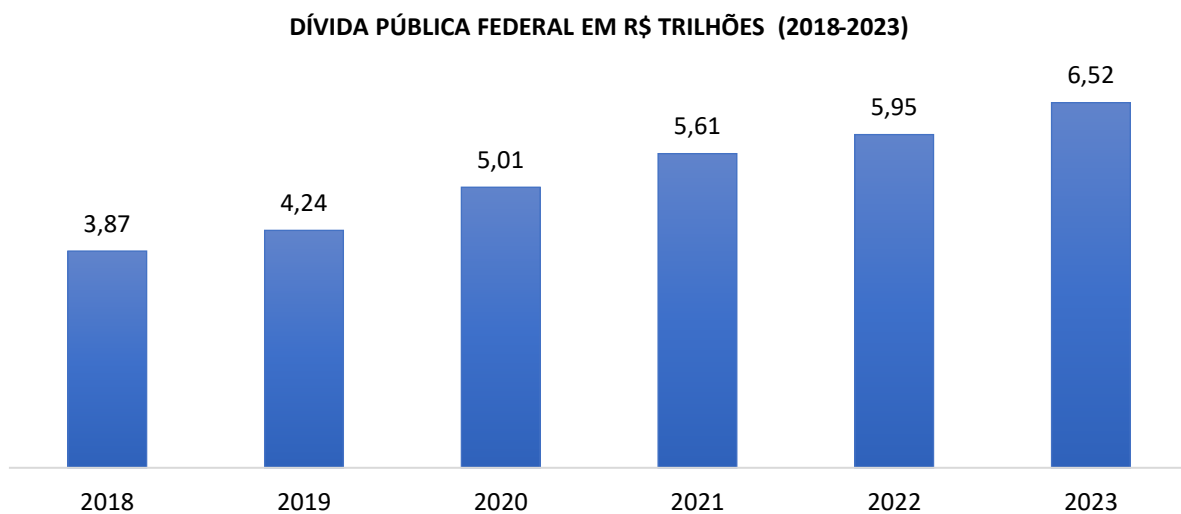
Fonte: MDIC/Comex Stat.



Fonte: MDIC/ Comex Stat.

Dívida Pública

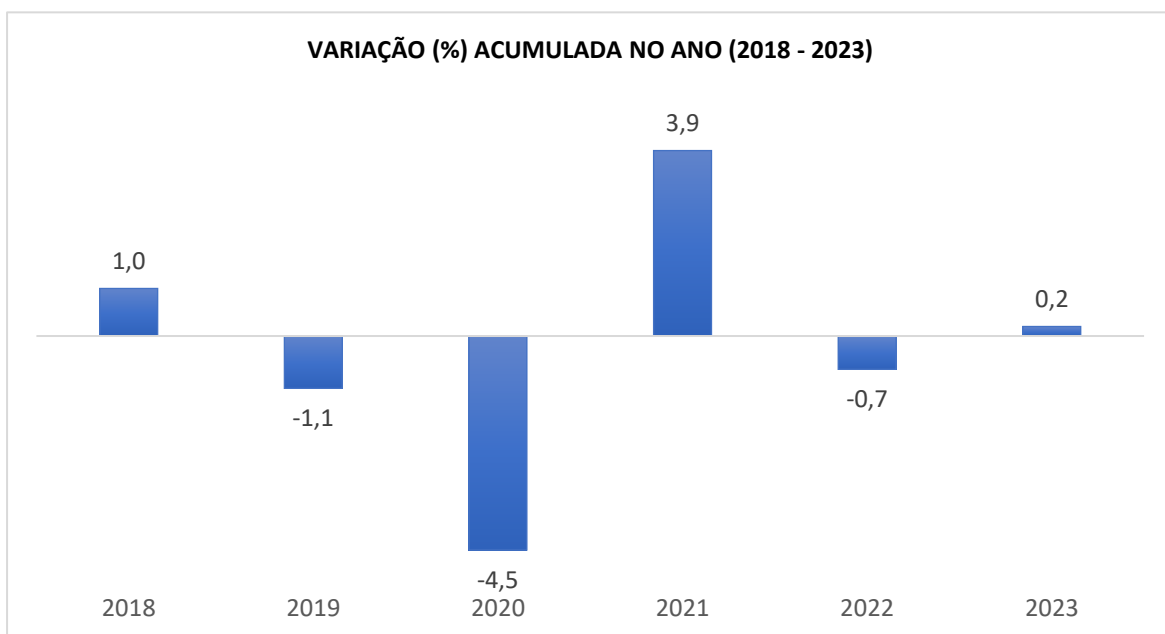
A dívida pública (DPF) é a emitida pelo Tesouro Nacional para financiar o déficit orçamentário do governo federal, ou seja, pagar por despesas que ficam acima da arrecadação com impostos e tributos. Quando os pagamentos e recebimentos são realizados em real, a dívida é chamada de interna. Quando tais operações ocorrem em moeda (normalmente em dólar), é classificada como externa. No caso da dívida interna (DPMFi), encerrou o ano de 2023 registrando em dezembro R\$ 6,27 trilhões, valor que representa ampliação do estoque da dívida interna em relação a dezembro de 2022, quando registrava R\$ 5,70 trilhões. Já no caso da dívida externa brasileira (DPFe), seu estoque reduziu em dezembro de 2023 quando comparado a dezembro de 2022, saindo de R\$ 252,45 bilhões para R\$ 251,46 bilhões. A relação entre a dívida interna e externa no ano de 2023 resultou em um estoque total de R\$ 6,52 trilhões para a dívida pública federal (DPF).



Fonte: STN.

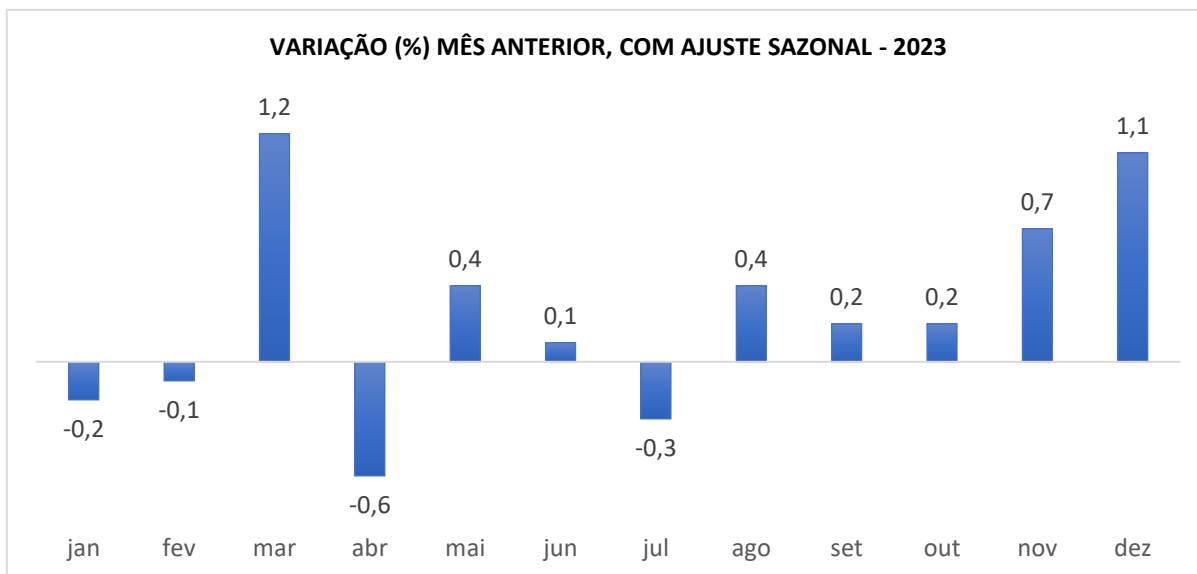
Produção Industrial Brasileira

No acumulado do ano de 2023, a Indústria registrou variação positiva de 0,2% na produção. Esse resultado contrasta com o desempenho no ano de 2022, onde o setor apresentou variação negativa de 0,7%.



Fonte: IBGE.

Avaliando o comportamento da atividade industrial no decorrer de 2022, os meses de março e dezembro apresentaram as maiores variações de atividade, com 1,2% e 1,1%, respectivamente.



Fonte: IBGE.

Os segmentos que apresentaram alta no comparativo acumulado em relação ao ano anterior foram: “Fabricação de produtos alimentícios” (9,8%), “Fabricação de bebidas” (7,7%) e “Fabricação de produtos de fumo” (6,1%). Por outro lado, a atividade industrial que mais recuou foi a de “Manutenção, reparação e instalação de máquinas e equipamentos” (-11,0%).

DESTAQUES DA VARIAÇÃO PERCENTUAL DA INDÚSTRIA BRASILEIRA (2022/2023)

INDÚSTRIA	
Destques - Variações Positivas	
Fabricação de produtos alimentícios	9,8
Fabricação de bebidas	7,7
Fabricação de produtos do fumo	6,1
Destques - Variações Negativas	
Fabricação de móveis	-8,0
Fabricação de produtos diversos	-10,1
Manutenção, reparação e instalação de máquinas e equipamentos	-11,0

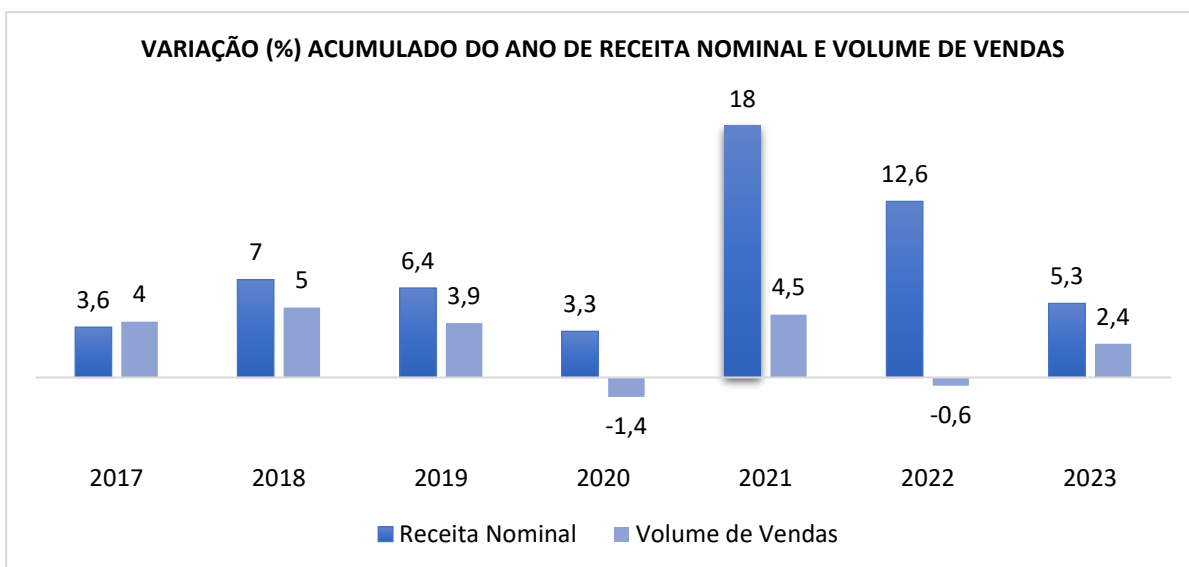
Fonte: IBGE.

Comércio

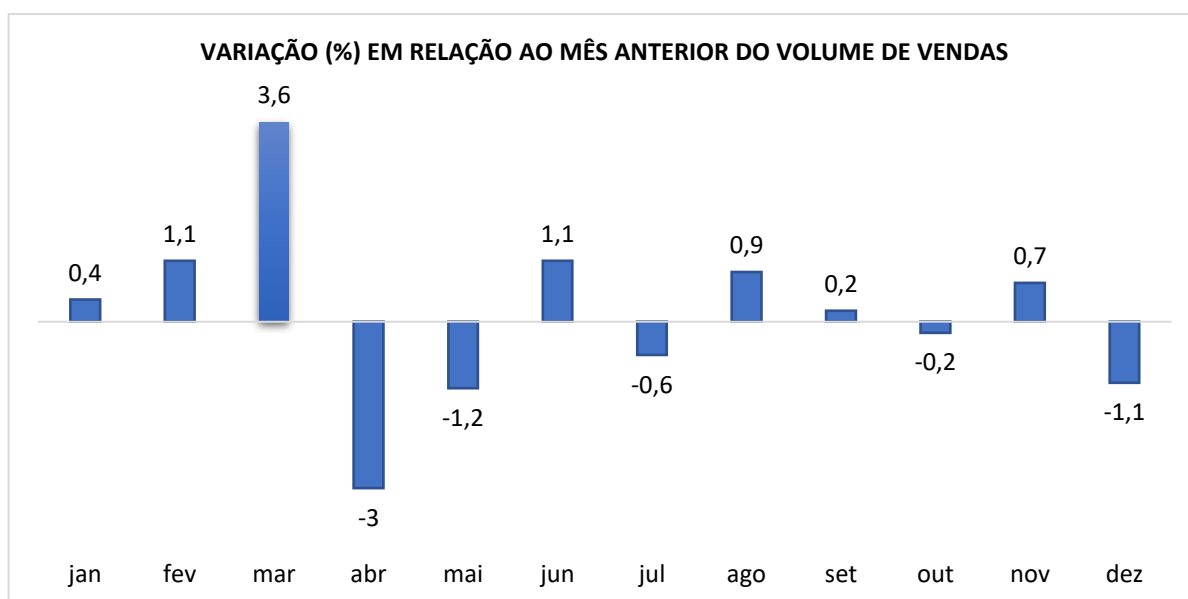
A Pesquisa Mensal do Comércio (PMC) é realizada pelo IBGE, contendo as variações de vendas do comércio varejista, setor onde são contempladas onze atividades e o Comércio Varejista Ampliado, que inclui as mesmas atividades com

mais duas, que são os grupos de Veículos e motos, partes e peças e Material de construção. No volume de vendas, o comércio varejista ampliado apresentou crescimento no volume de vendas de 2,4% no acumulado de 2023, enquanto a receita nominal cresceu 5,3%.

Fonte: IBGE.

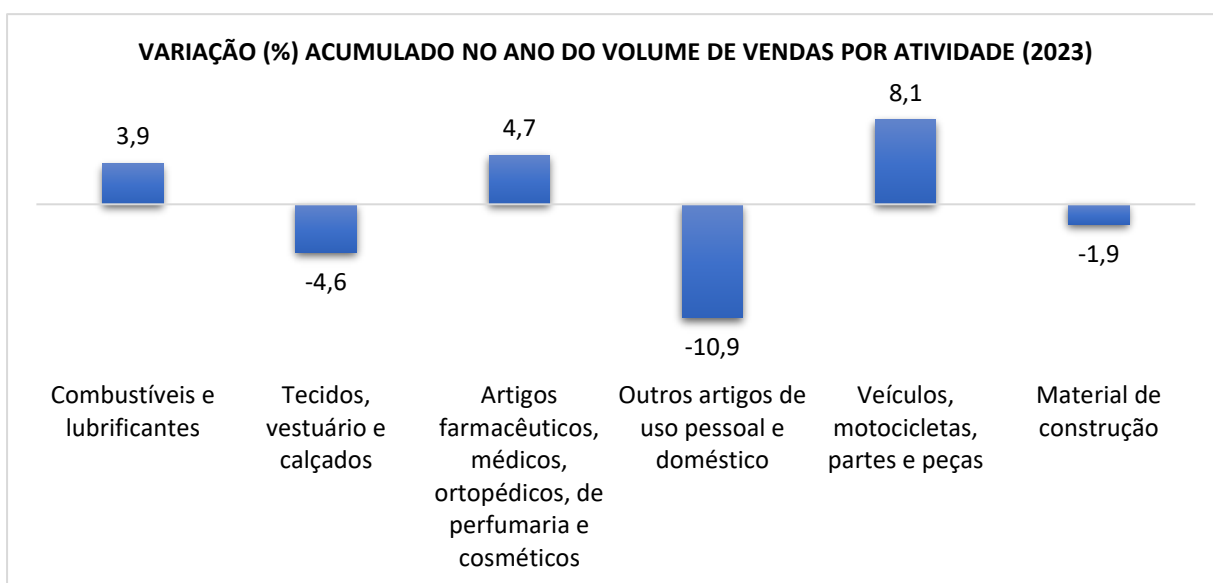


Os resultados em dezembro de 2023 mostram uma queda de 1,1% no volume de vendas em relação ao mês anterior (novembro/2023). Ao longo do ano, março foi o mês com o maior crescimento (3,6%) no Volume de Vendas, enquanto abril foi o de maior queda (-3,0%).

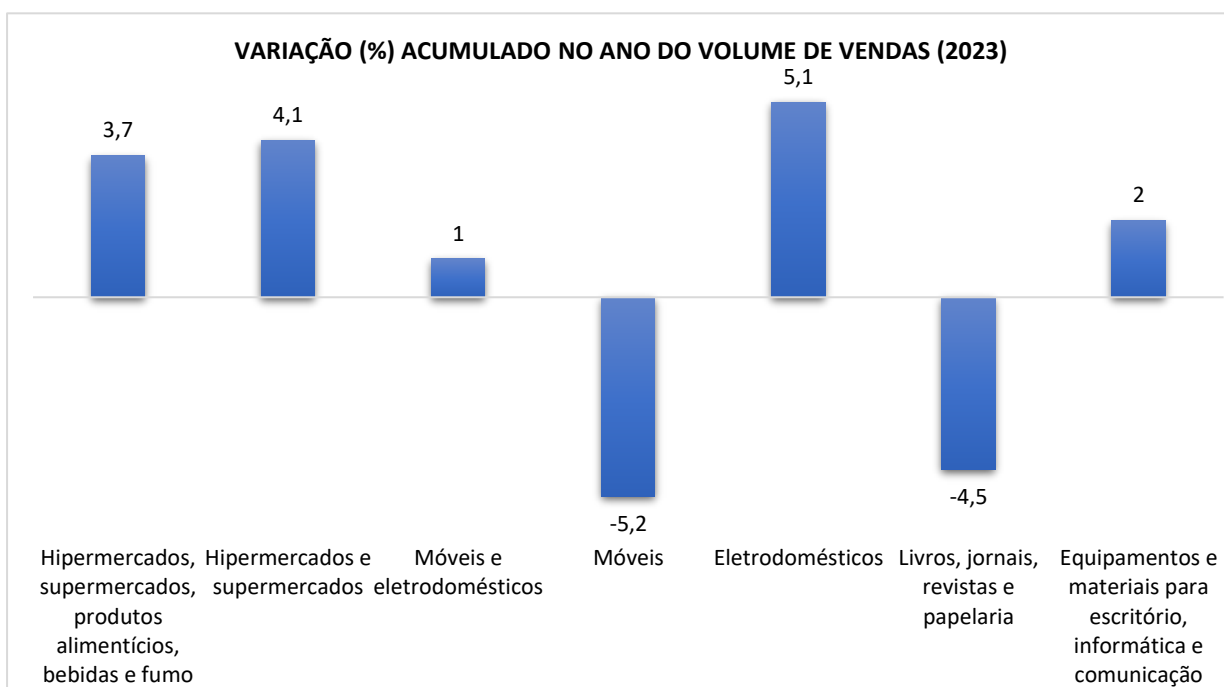


Fonte: IBGE.

Das treze atividades, seis apresentaram crescimento no volume de vendas no acumulado do ano (2023), dentre esses, os três que obtiveram o maior desempenho foram “Veículos, motocicletas, partes e peças” (8,1%), “Eletrodomésticos” (5,1%), e “Artigos farmacêuticos, médicos, ortopédicos, de perfumaria e cosméticos” (4,7%), em contrapartida às sete atividades que apresentaram variações negativas. As três que se destacam foram “Outros artigos de uso pessoal e doméstico” (-10,9%), “Móveis” (-5,2%) e “Livros, jornais e papelaria” (-4,5%).



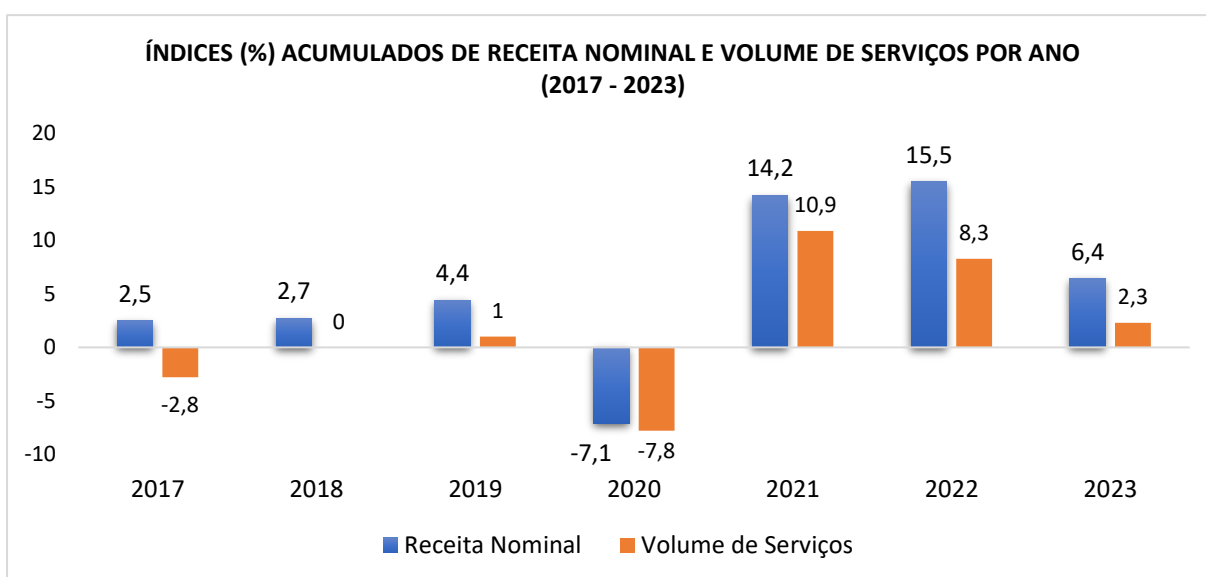
Fonte: IBGE.



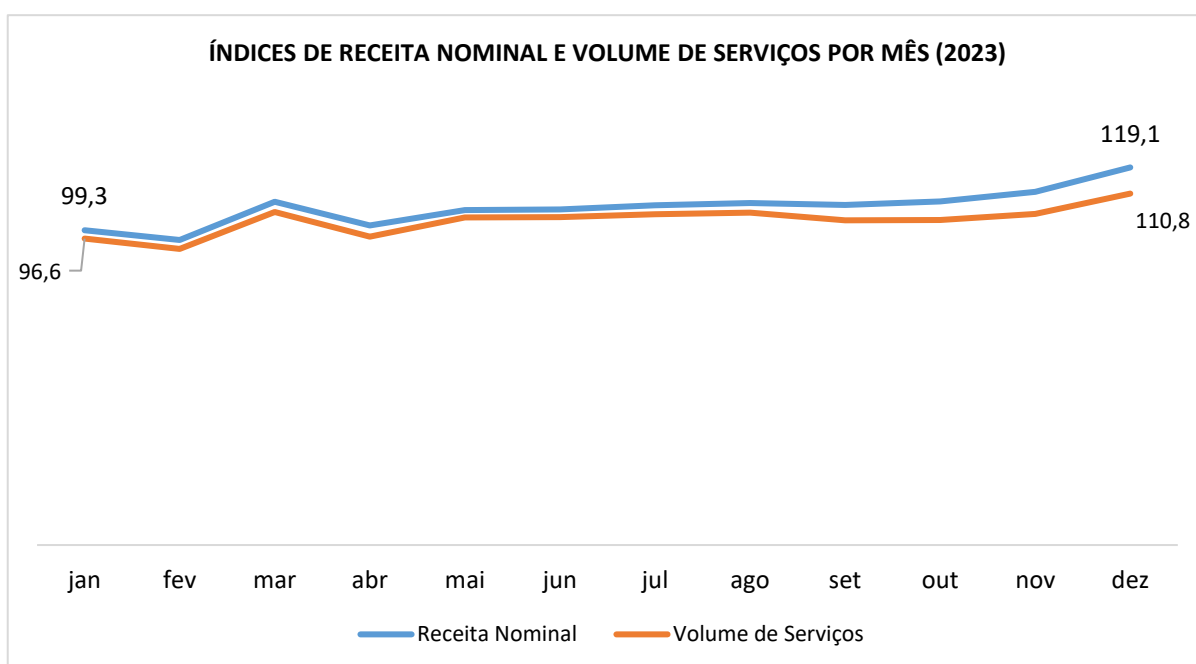
Fonte: IBGE.

Serviços

Os dados referentes ao índice de volume e de receitas dos serviços em 2023, de divulgação do IBGE, mostram que o setor apresentou crescimento ao longo do ano, tanto em termos de receita (índice de receita nominal) quanto de volume de serviços (índice de volume de serviços). O setor cresceu 6,4% em termos de receita nominal e 2,3% no volume de serviços prestados, em comparação ao ano de 2022.



Fonte: IBGE.



Fonte: IBGE.

Foram analisados cinco grupamentos de atividade do CNAE 2.0 (Classificação Nacional de Atividade Econômica), sendo esses: Serviços prestados às famílias, Serviços de informação e comunicação, Serviços profissionais, administrativos e complementares; Transportes, serviços auxiliares ao transporte e correio; Outros serviços.

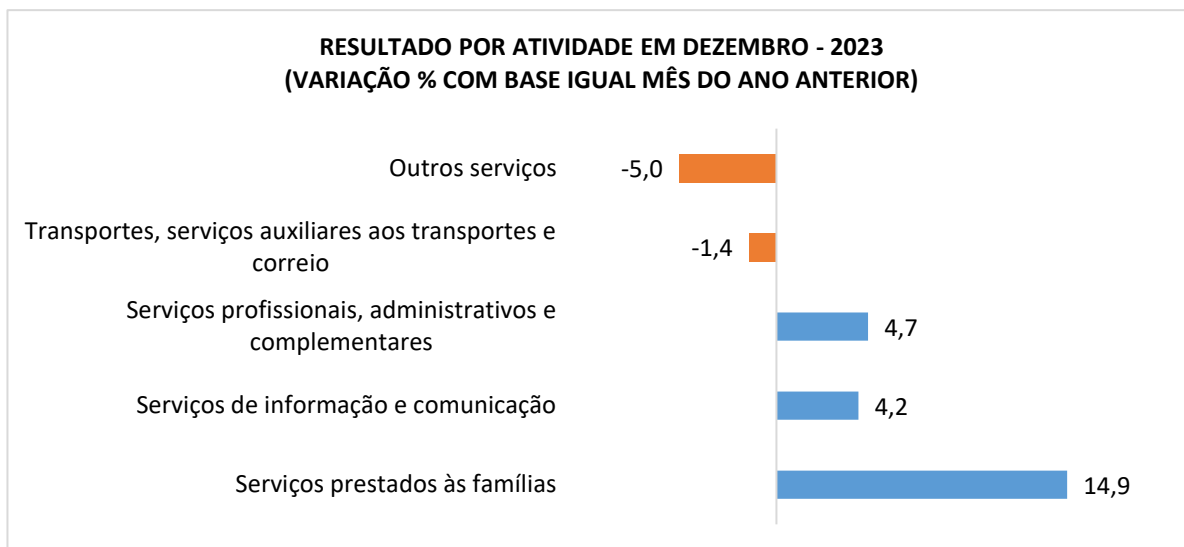
No indicador de Receita Nominal, o maior crescimento se refere aos serviços prestados às famílias, com 13,1% de crescimento, bem acima do total do crescimento do setor (2,3%). Já os “Serviços profissionais, administrativos e complementares” foi o segundo grupamento que mais cresceu, com variação de 10,2%.

RECEITA NOMINAL DE SERVIÇOS

ATIVIDADES DE SERVIÇOS	ÍNDICE BASE FIXA	VARIAÇÃO MÊS/MÊS ANTERIOR COM AJUSTE SAZONAL (%)	VARIAÇÃO MENSAL (%)	VARIAÇÃO ACUMULADA NO ANO (%)
Serviços prestados às famílias	138,3	4,6	14,9	13,1
Serviços de informação e comunicação	117,8	-0,6	4,2	5,2
Serviços profissionais, administrativos e complementares	129,2	-2,4	4,7	10,2
Transportes, serviços auxiliares aos transportes e correio	108,6	0,9	-1,4	3,8
Outros serviços	121,1	-1,8	-5,0	4,9
Total	119,1	0,0	2,8	6,4

Fonte: IBGE.

Três setores apresentaram variação positiva no volume de serviços no acumulado de 2023, com destaque para “Serviços prestados às famílias”, que apresentaram o maior percentual de crescimento (14,9%), enquanto outros serviços tiveram o maior resultado negativo (-5,0) %.

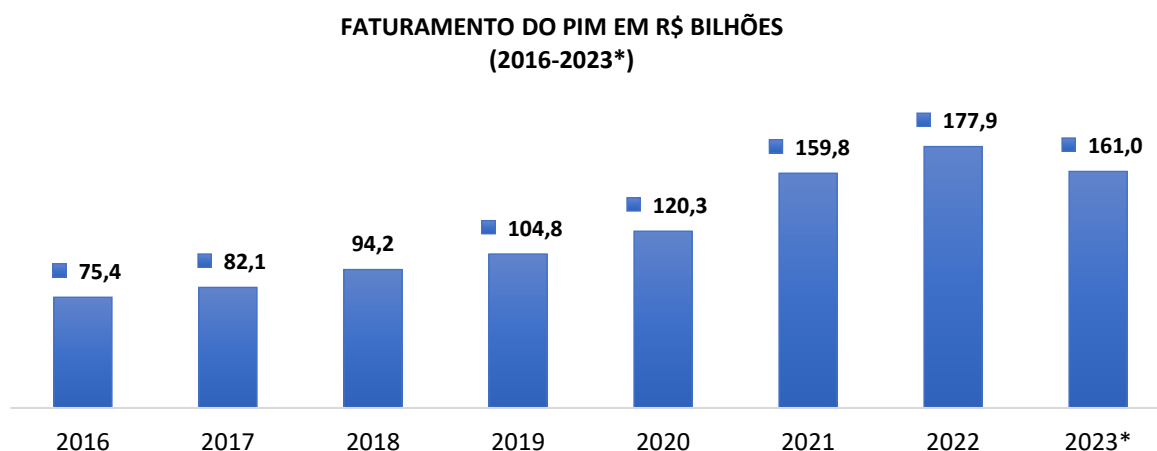


Fonte: IBGE.

CENÁRIO ECONÔMICO AMAZONENSE

Polo Industrial de Manaus (PIM)

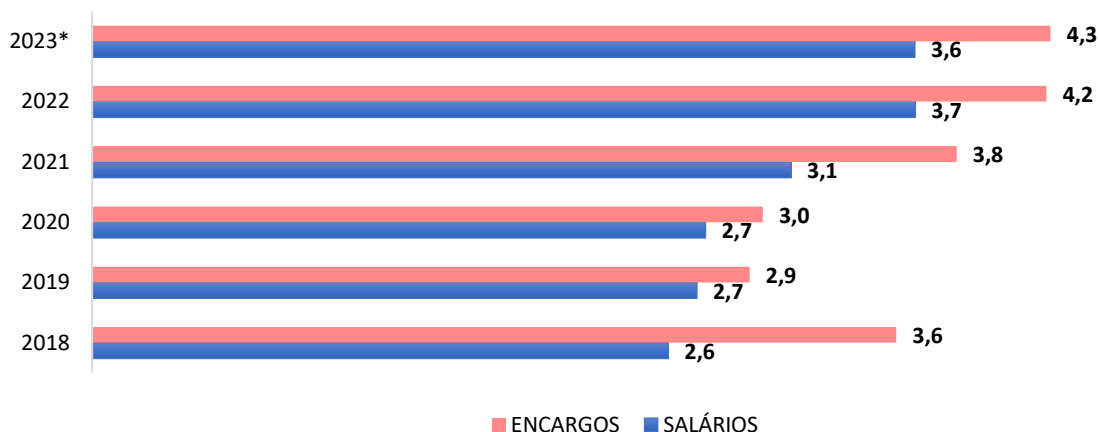
Em 2023, com dados disponíveis até o mês de novembro, o Polo Industrial de Manaus (PIM) é inferior ao faturamento para o mesmo período (janeiro a novembro) de 2022, em -2,24%, quando chegou à marca de R\$ 161,0 bilhões, enquanto em novembro de 2022 esse valor era de R\$ 164,0 bilhões. O Polo Industrial de Manaus (PIM) enfrentou, nesse período, dificuldades de abastecimento provocadas pela seca recorde dos rios.



Fonte: Superintendência da Zona Franca de Manaus – Suframa.
Nota: *Dados parciais até novembro de 2023.

Em 2023, de acordo com os dados disponibilizados até o mês de novembro, as empresas do PIM desembolsaram em salários, encargos e benefícios sociais o total de R\$ 7,9 bilhões, dos quais, R\$ 3,6 bilhões em salários, e R\$ 4,3 bilhões em encargos e benefícios sociais.

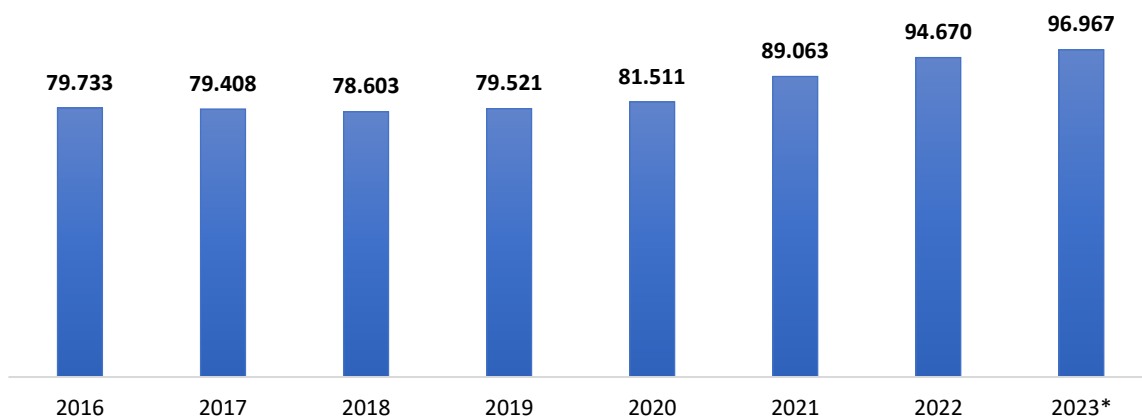
**SALÁRIOS E ENCARGOS SOCIAIS DO PIM EM R\$ BILHÕES
(2018 A 2023*)**



Fonte: Superintendência da Zona Franca de Manaus – Suframa.
* Dados parciais até novembro de 2023.

O quantitativo de mão de obra ocupada até o mês de novembro de 2023, está acima da quantidade dos últimos cinco anos com a marca de 96.967 postos de trabalho.

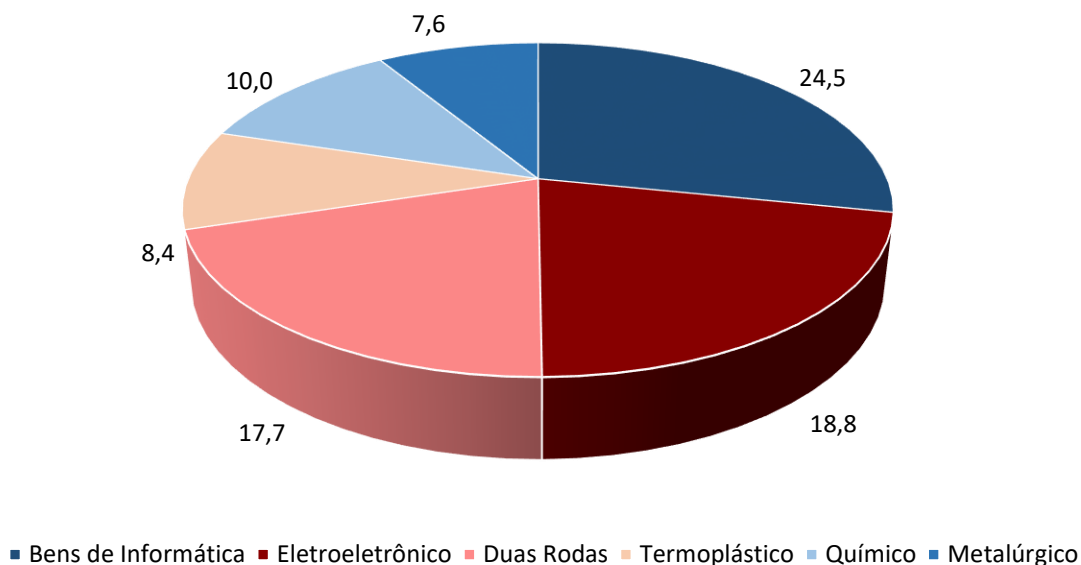
**MÃO DE OBRA OCUPADA NO PIM
(2016-2023*)**



Fonte: Superintendência da Zona Franca de Manaus – Suframa.
*Dados parciais até novembro de 2023.

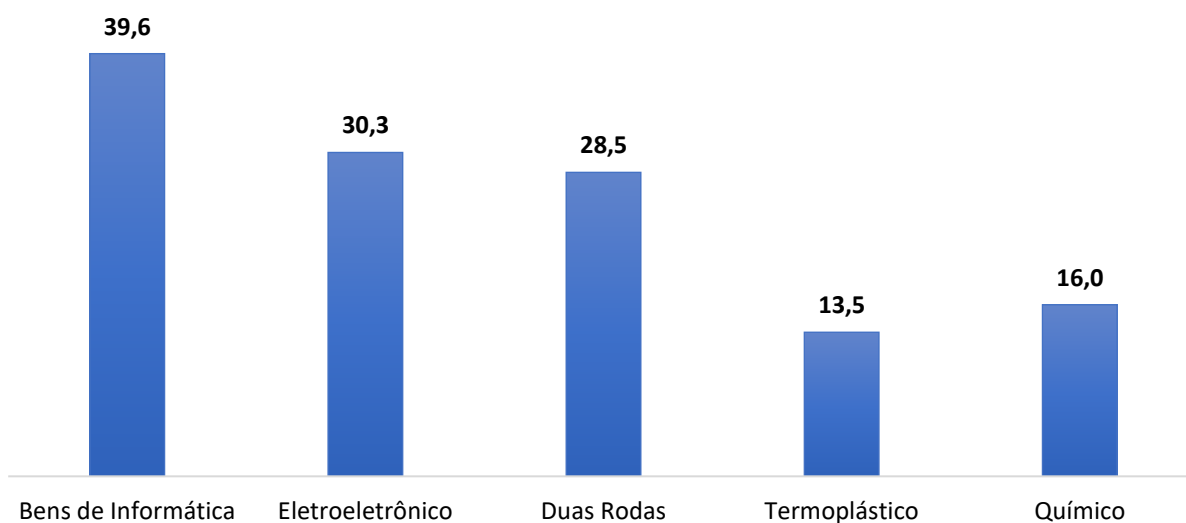
Salienta-se ainda a participação dos cinco maiores faturamentos do Polo por produto para o ano de 2023, com dados até novembro, com destaque para a participação do subsetor de bens de informática, com US\$ 39,5 bilhões e participação de 24,5%. Em segundo lugar, vem o setor Eletroeletrônico com 18,8%, e Duas Rodas com 17,7%.

PARTICIPAÇÃO (%) DOS SUBSETORES SOBRE O FATURAMENTO DO PIM 2023*



Fonte: Superintendência da Zona Franca de Manaus – Suframa.
*Dados parciais até novembro de 2023.

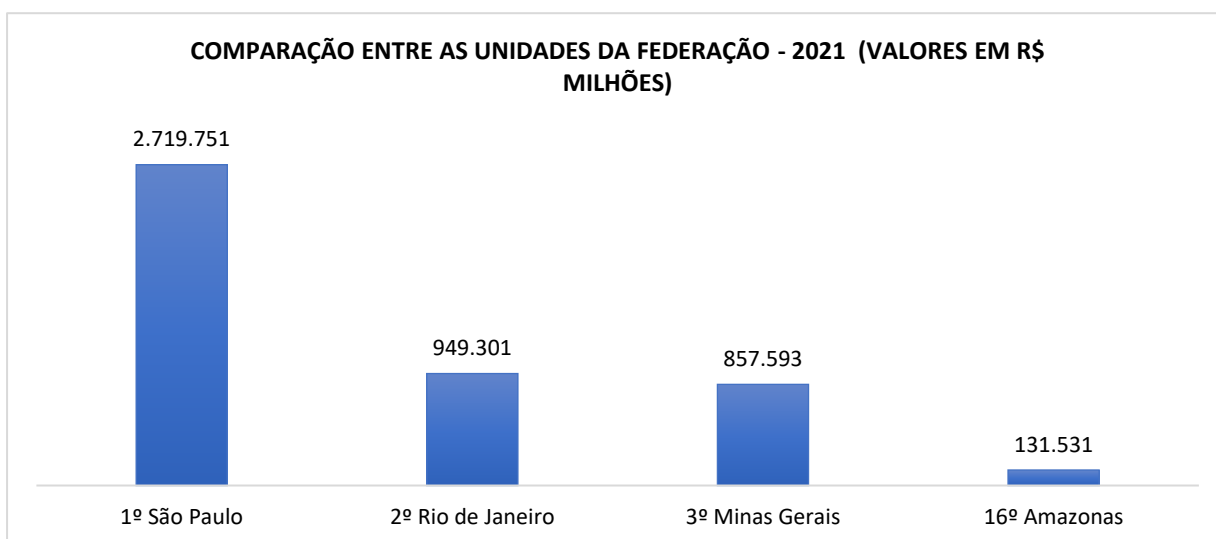
TOP 5 SUBSETORES COM MAIORES FATURAMENTOS DO PIM US\$ BILHÕES 2023*



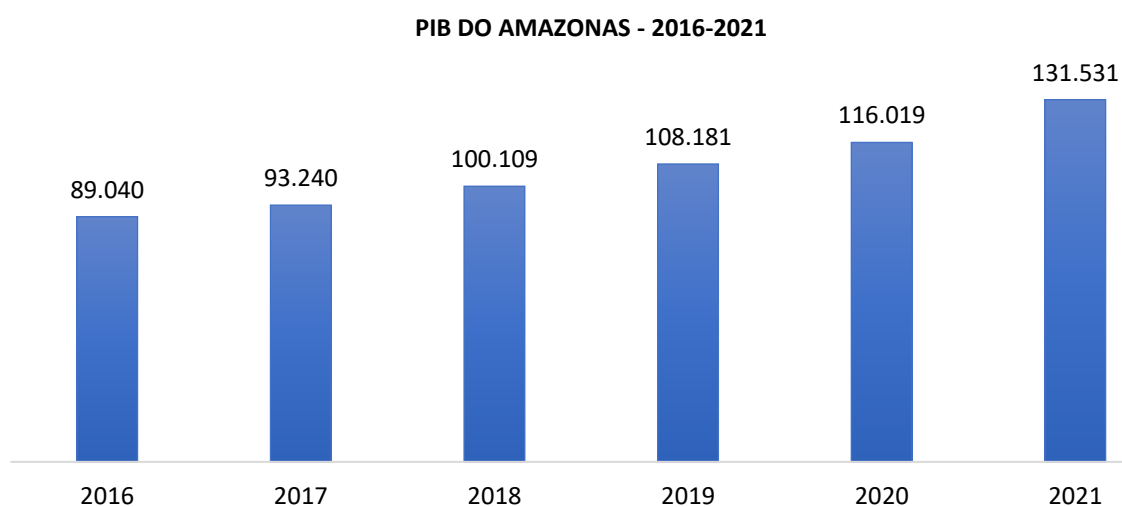
Fonte: Superintendência da Zona Franca de Manaus – Suframa.
*Dados parciais até novembro de 2023.

Produto Interno Bruto do Amazonas

Segundo dados regionais e nacionais concretizados, referentes à última publicação disponível do PIB regional do Amazonas, ano-base 2021, o estado do Amazonas ocupou a 16ª posição dentre as 27 unidades da federação, com o montante de R\$ 131.513 milhões e participação de 1,7% frente ao PIB nacional. Ainda referente ao ano de 2021, as três Unidades Federativas que registraram os maiores PIBs foram, respectivamente, São Paulo (R\$ 2.719.751 milhões), Rio de Janeiro (R\$ 949.301 milhões) e Minas Gerais (R\$ 857.593 milhões), que representaram 59,5% do PIB nacional.

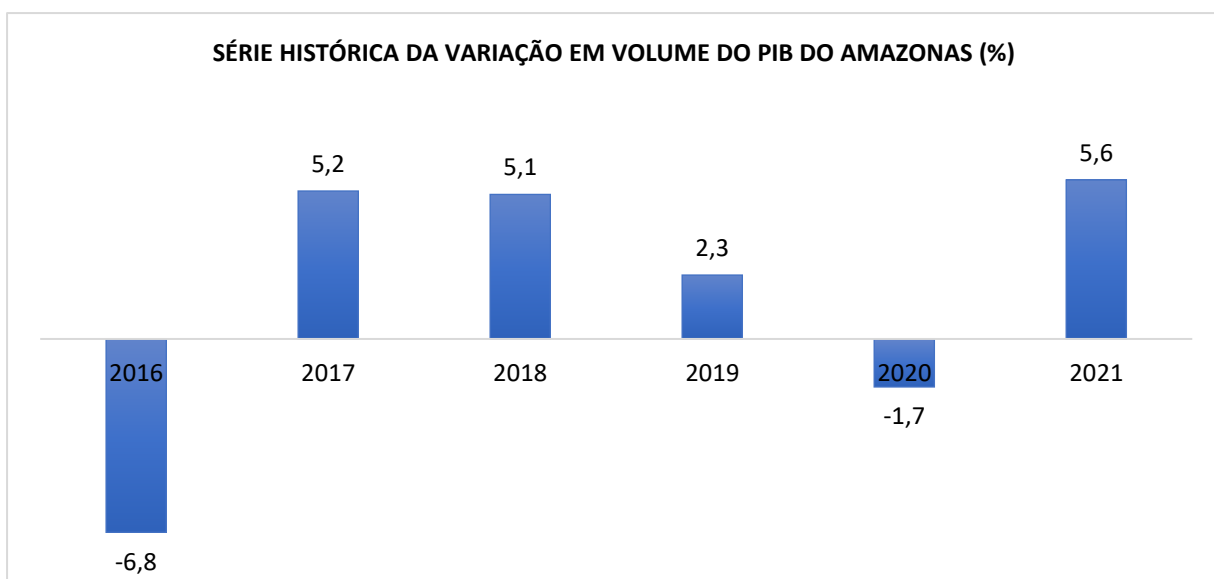


Fonte: IBGE/SEDECTI.

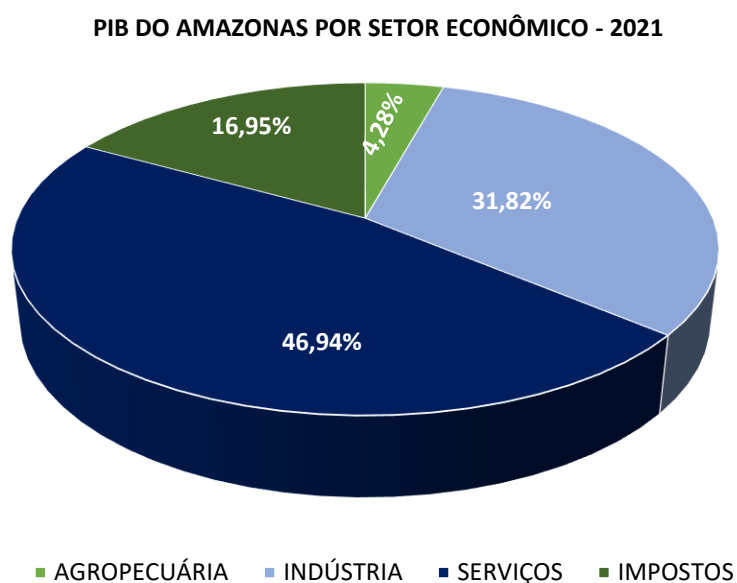


Fonte: IBGE/SEDECTI.

No ano de 2021 o PIB do Amazonas apresentou o maior crescimento desde o ano de 2016. O aumento de 5,6% em muito se deve aos efeitos da Covid-19. As medidas de restrição em 2020 derrubaram a atividade econômica nesse ano, levando ao crescimento negativo de 1,7%. Com a diminuição das restrições, a retomada da circulação em 2021 levou ao crescimento de 5,6%. Quanto à composição dos setores econômicos no PIB, a Agropecuária correspondia à atividade de menor participação, com 4,28%. E os Serviços, foram o setor de maior participação, com o equivalente a 46,94%.



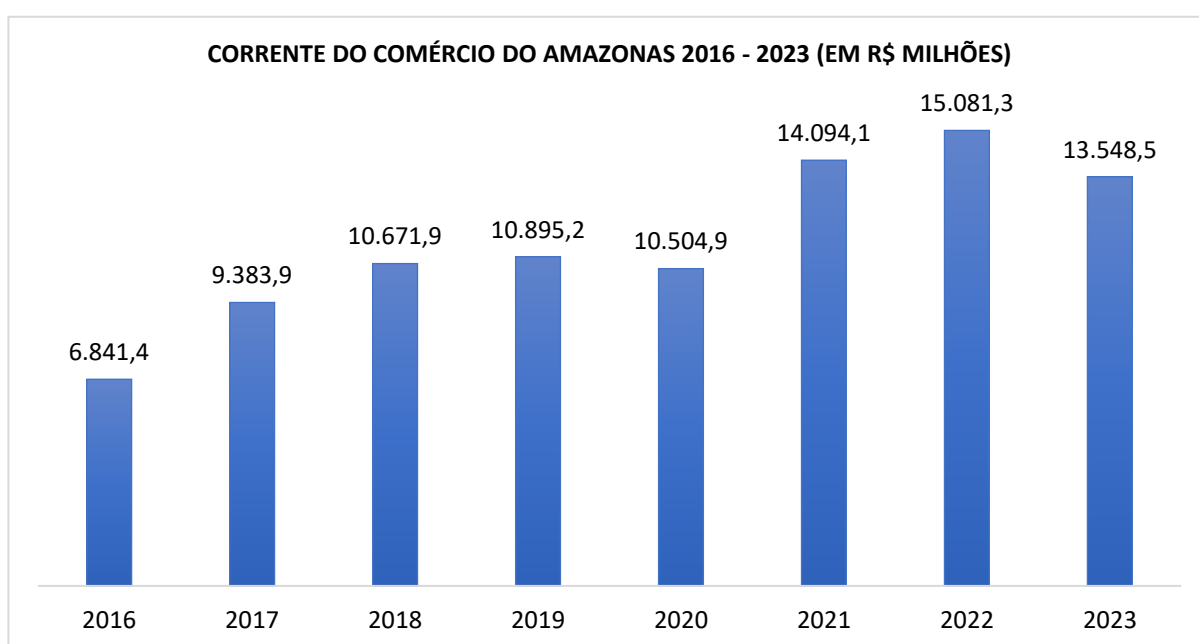
Fonte: IBGE/Sedecti.



Fonte: IBGE/Sedecti.

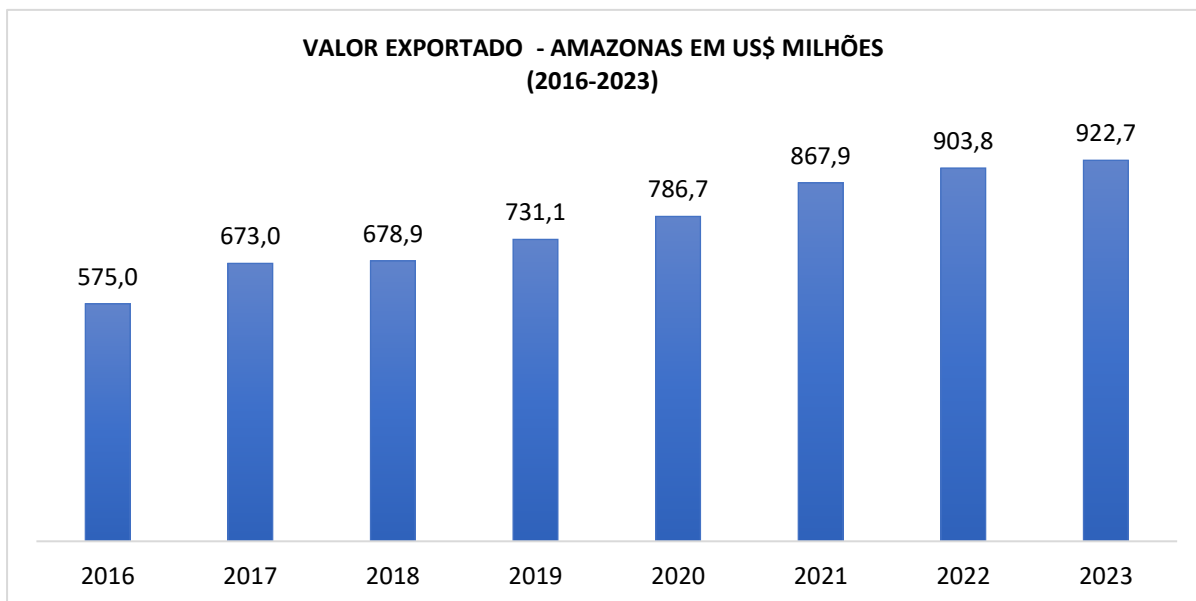
Balança Comercial do Amazonas

Em 2023 o estado do Amazonas enfrentou o que foi a maior seca registrada nos últimos cem anos. Esse evento prejudicou principalmente a chegada de navios que traziam insumos para o Polo Industrial de Manaus. A movimentação do comércio exterior ficou bastante prejudicada, principalmente nos meses de outubro, novembro e dezembro, que apresentaram resultados inferiores ao do ano de 2022. A corrente de Comércio em 2023 foi de US\$ 13.548,5 milhões, o que representa uma queda de 10,16% em relação a 2022.

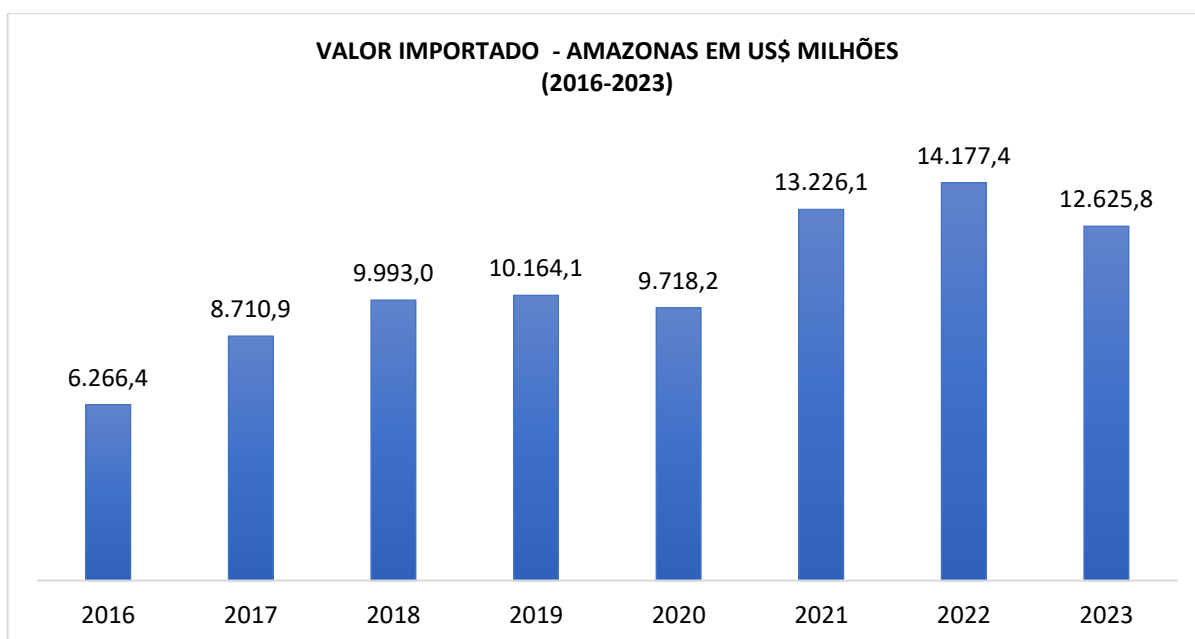


Fonte: MDIC/Comex Stat.

Apesar disso, as exportações no ano de 2023 registraram o total de US\$ 922,7 milhões, o que representou um crescimento de 1,9% em relação a 2022. Quanto às importações, bastante afetadas pela seca, alcançaram o valor de US\$ 12.625,8 milhões, que representa uma queda de 4,5% em relação a 2022.

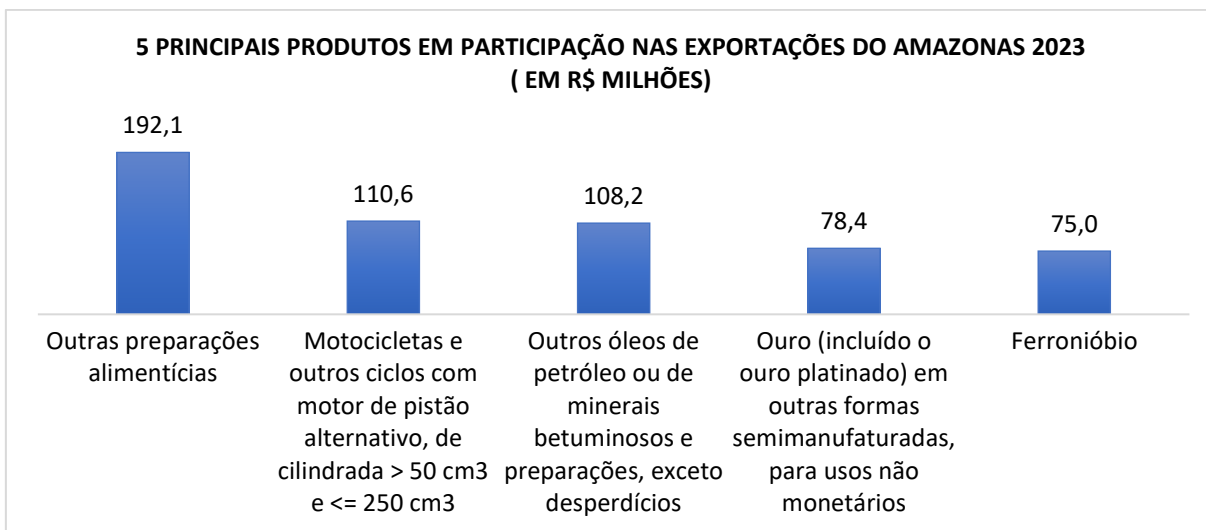


Fonte: MDIC/Comex STAT.

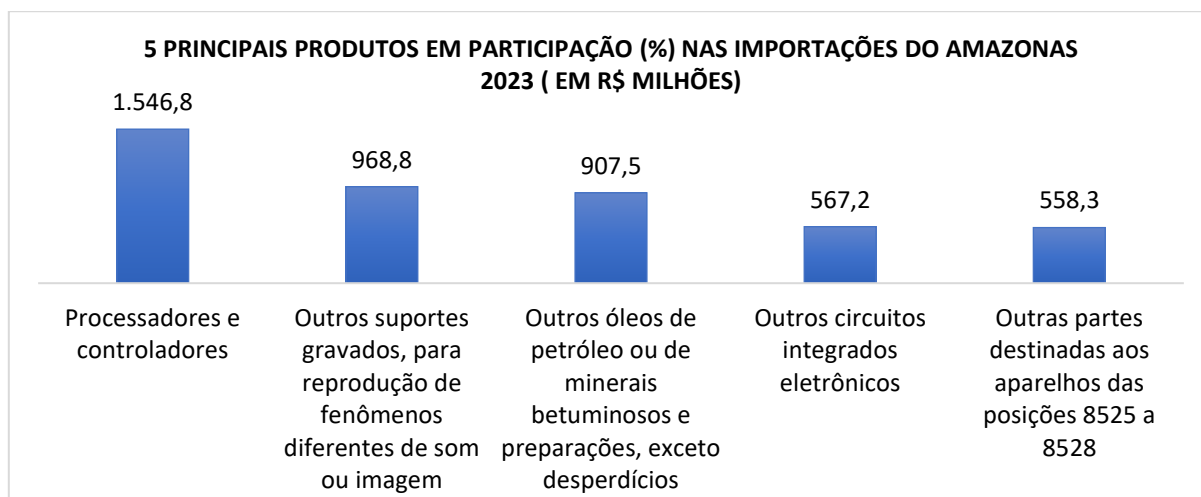


Fonte: MDIC/Comex Stat.

Entre os principais produtos nas exportações, o destaque foi "Outras preparações alimentícias", com US\$ 192,1 milhões, seguido por "Motocicletas e outros ciclos com motor de pistão alternativo, de cilindrada >50 cm³ e <=250 cm³", em valores de US\$ 110,6 milhões. Nas importações se destacou "Processadores e controladores" (US\$ 1.546,8 milhões), seguido por "Outros suportes gravados, para reprodução de fenômenos diferentes de som e imagem" (US\$ 968,8 milhões).



Fonte: MDIC/Comex Stat.

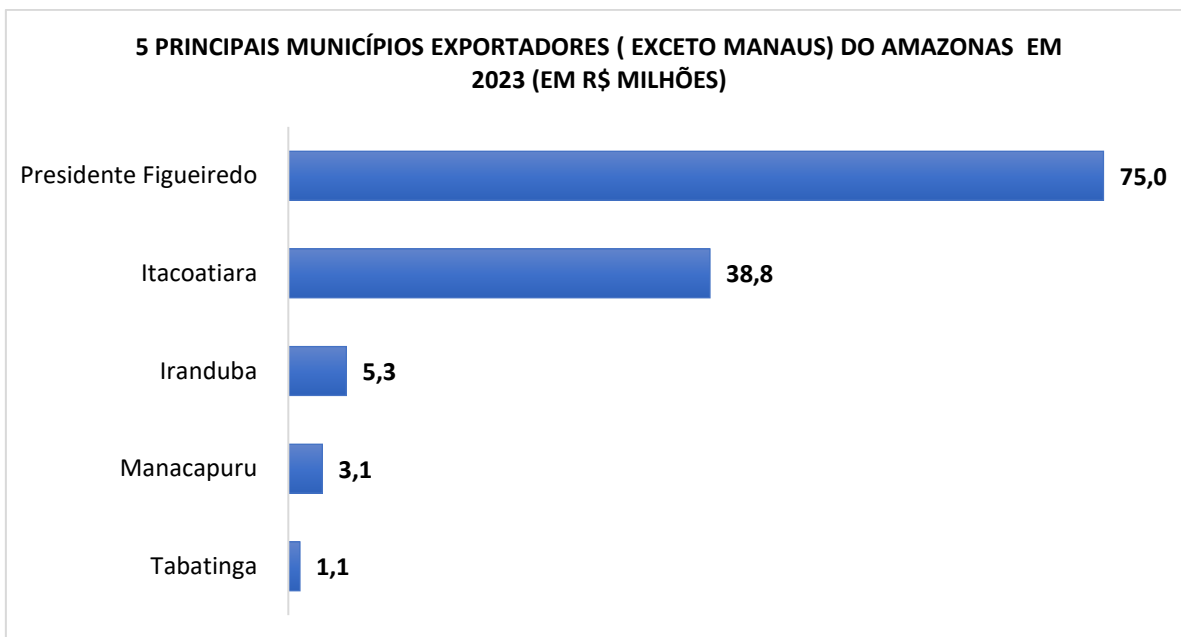


Fonte: MDIC/Comex Stat.

Municípios

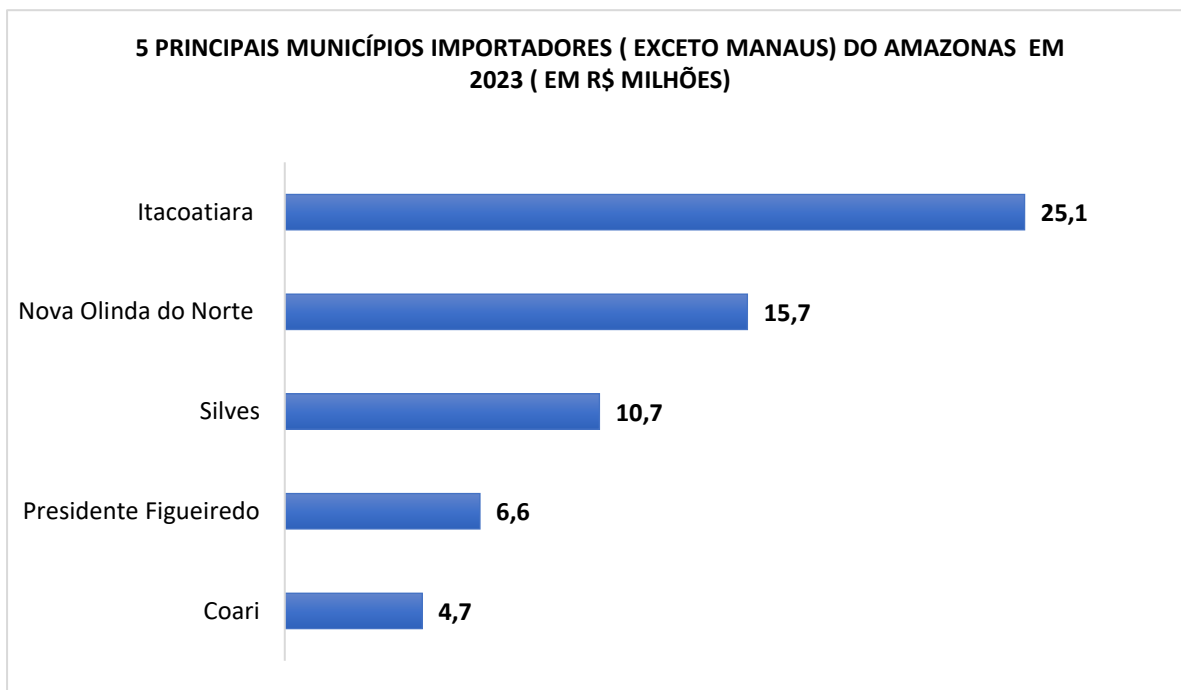
Na caracterização das relações de comércio exterior dos municípios do Amazonas, em 2023, dos 62 municípios Amazonenses, 14 foram exportadores. Manaus concentrou cerca de 87,84% de todas as exportações realizadas no estado do Amazonas, e, em comparação a 2022 quando foi responsável por 88,27% de todas as exportações do estado, observou-se um decréscimo de 7,85%, quando as exportações caíram de US\$ 1.121.687.415 milhões em 2022 para US\$ 1.033.591.452 milhões em 2023. Essa redução também se estende em relação aos demais municípios exportadores quando, em 2022 exportaram a marca de

US\$ 131,6 milhões, caindo para US\$ 125,7 milhões em 2023, referentes à participação de 12,16% no total das exportações no período.



Fonte: MDIC/Comex Stat.

Dentre os principais produtos exportados por município de destaque no interior do Estado do Amazonas, tem-se Presidente Figueiredo com “Ferros-Ligas” (US\$ 75,04 milhões), Itacoatiara com “Soja” (US\$ 26,41 milhões), Iranduba com “Madeira perfilada” (US\$ 5,09 milhões), Manacapuru com “Extractos de malte” (US\$ 1,01 milhões), e Tabatinga com “Cimentos hidráulicos” (US\$ 857,3 mil).

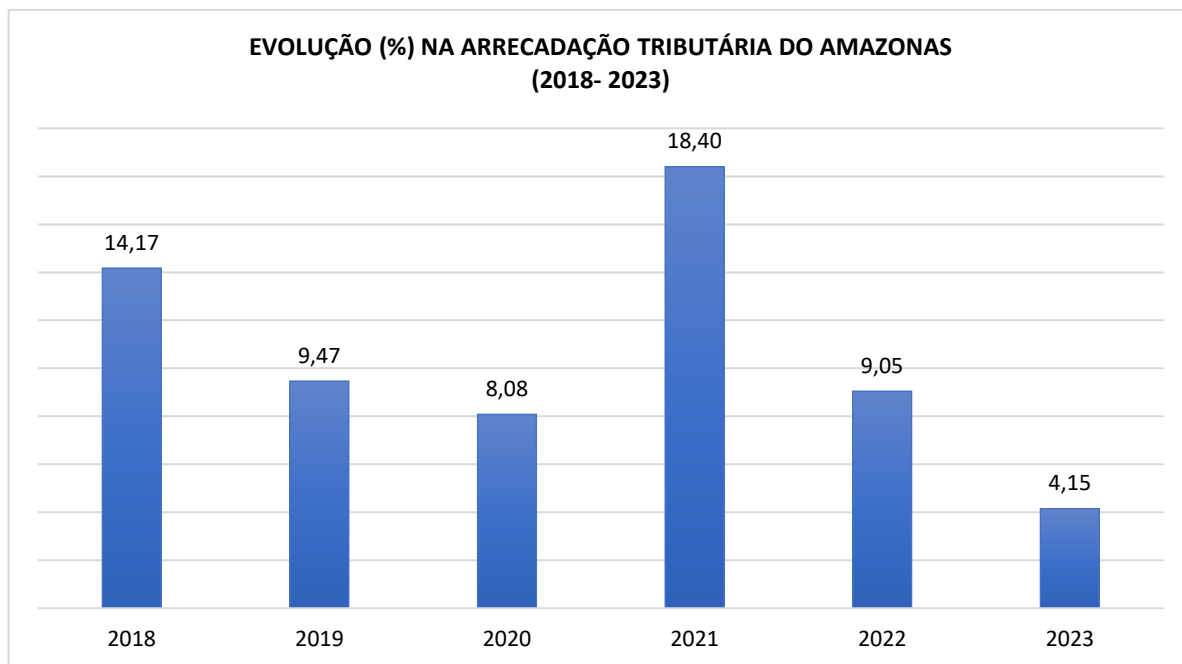


Fonte: MDIC/Comex Stat.

Em relação aos 5 maiores municípios importadores, excluindo-se a capital Manaus, Itacoatiara obteve o melhor resultado, sendo o principal produto exportado por esse município “Óleos de petróleo ou de minerais betuminosos” (US\$ 15,96 milhões). Em seguida, Nova Olinda do Norte por meio da importação de “Veículos Aéreos” (US\$ 15,04 milhões), Silves com “Aparelhos e dispositivos” (US\$ 3,88 milhões), Presidente Figueiredo com “Fios, cabos” (US\$ 3,70 milhões) e Coari com “Turborreactores, turbopropulsores e outras turbinas a gás” (US\$ 3,69 milhões).

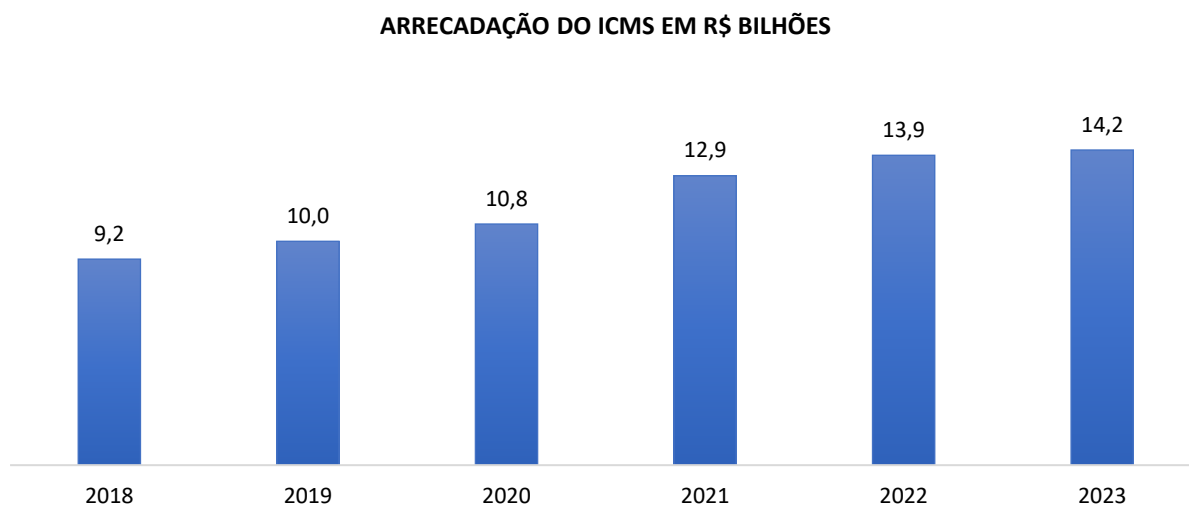
Arrecadação

A arrecadação da receita tributária no Amazonas em 2023 atingiu R\$ 16,4 bilhões, de acordo com o Departamento de Arrecadação (DEARC) da Sefaz, acumulados entre impostos e taxas. Esse valor indica um crescimento na atividade econômica inferior ao ano anterior.



Fonte: Secretaria de Estado da Fazenda – Sefaz.

O Imposto sobre Operações relativas à Circulação de Mercadorias e sobre Prestações de Serviços de Transporte Interestadual, Intermunicipal e de Comunicação (ICMS) respondeu em 2023 por 86,50% do volume arrecadado em impostos, atingindo R\$ 14,2 bilhões



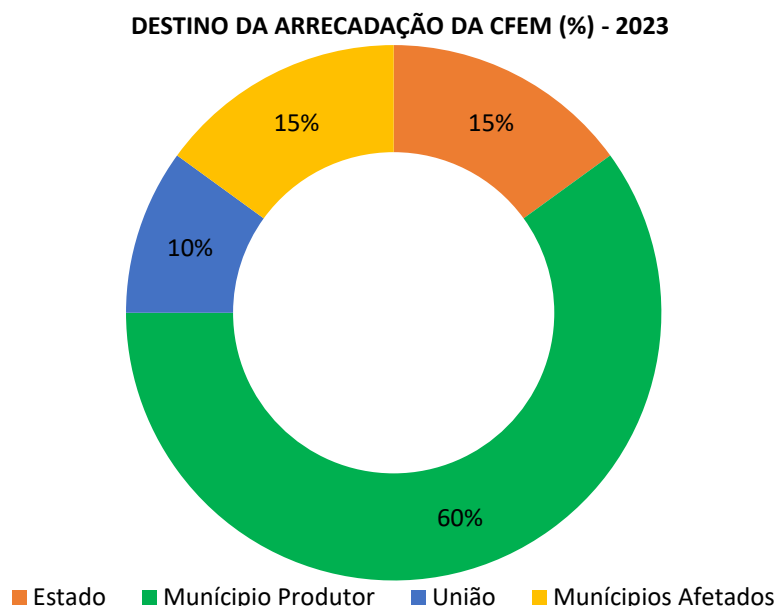
Fonte: Secretaria de Estado da Fazenda – SEFAZ.

O volume de ICMS, no comparativo com o ano anterior, apresentou alta de 1,9 %. A arrecadação de ICMS da Indústria, em virtude da seca sofreu uma queda de 16,2, saindo de R\$ 6,5 bilhões em 2022 para R\$ 5,4 bilhões em 2023. Em

compensação, o Comércio saiu de R\$ 6,2 bilhões em 2022 para os R\$ 7,5 bilhões em 2023, um aumento de 20,2%.

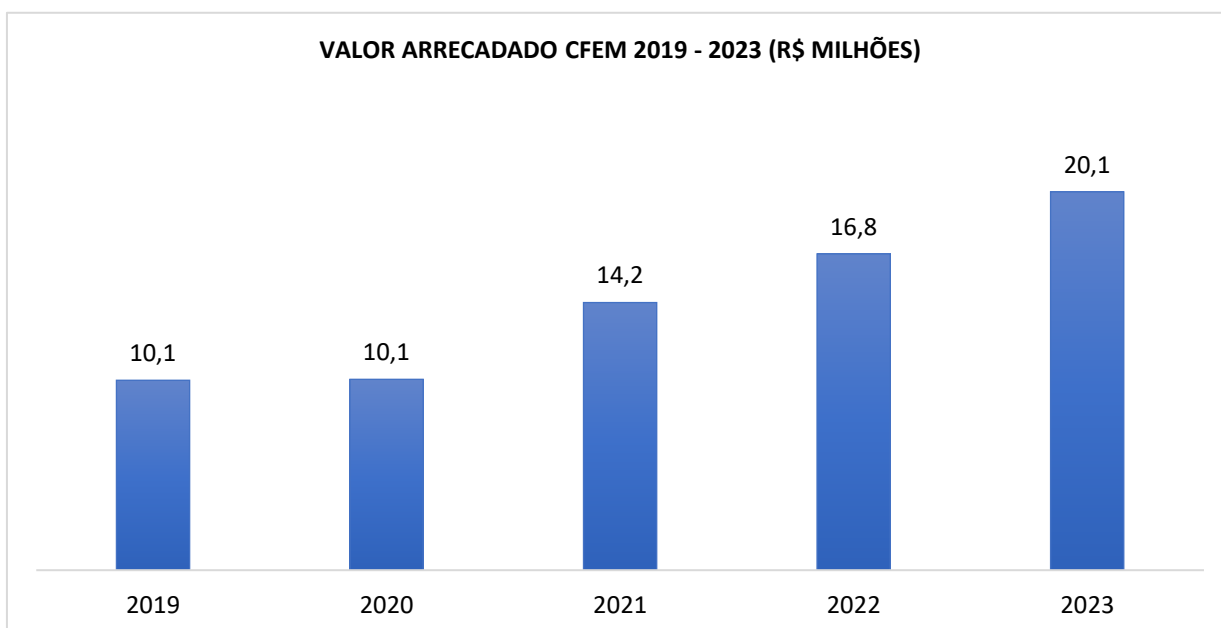
Atividade Extrativa Mineral

A CFEM (Compensação Financeira por Exploração Mineral) é partilhada entre os Estados, Distrito Federal, Municípios e órgãos da administração da União, como contraprestação pela utilização econômica dos recursos minerais em seus respectivos territórios. De acordo com a legislação, a CFEM deve ser distribuída de forma que 60% do valor arrecadado seja repassado para os municípios produtores, 15% para os municípios afetados pela atividade de mineração e quando a produção não ocorrer em seus territórios, 15% para os Estados onde for extraída a mineração, 10% restantes ficam para a União (7% Agência Nacional de Mineração-ANM, 1% Fundo Nacional de Desenvolvimento Científico e Tecnológico-FNDCT, 1,8% Centro de Tecnologia Mineral-Cetem e 0,2% Instituto Brasileiro do Meio Ambiente e dos Recursos Naturais Renováveis-Ibama).



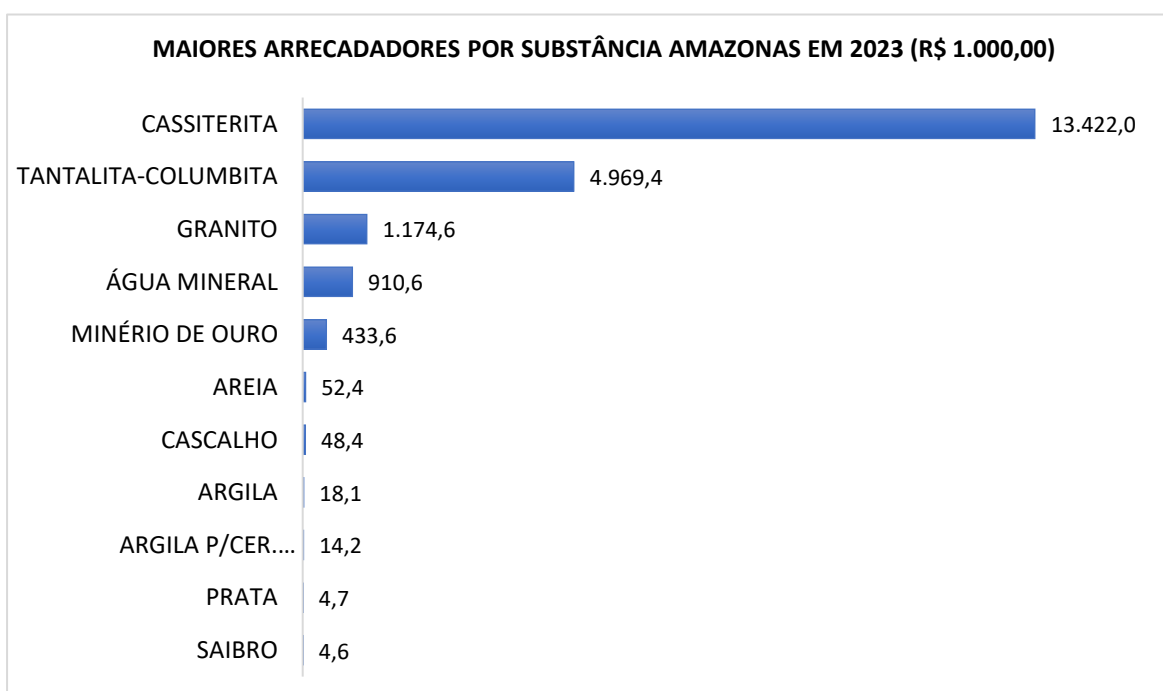
Fonte: Departamento Nacional de Produção Mineral – ANM

O Amazonas registrou em 2023 um aumento no valor total arrecadado, quando comparado ao ano anterior. Os R\$ 20,1 milhões representaram um crescimento de 19,6%, frente a 2022.



Fonte: Agência Nacional de Mineração - ANM

Em 2023, o Amazonas, sem a participação dos municípios, recebeu R\$ 3,2 milhões, cuja representatividade é de 5,9% frente à região Norte. O Estado foi o terceiro que mais recebeu recursos nessa região, porém, ainda está distante de marcas importantes registradas por nosso vizinho, o Pará, que sozinho responde por 73,9% dos recursos distribuídos na região nortista. Já em relação ao todo partilhado no País, o Estado representa 3,3%.



Fonte: Agência Nacional de Mineração – ANM.

Em relação às substâncias responsáveis pela arrecadação no Estado, a principal foi a Cassiterita, com o valor total de R\$ 13.422,0 mil, seguida pela Tantalita-Columbita, com R\$ 4.969,4 mil. O Saibro apresentou a menor arrecadação, com R\$ 4,6 mil.

Avaliando a participação dos municípios amazonenses, destaca-se a cidade de Presidente Figueiredo, que fechou 2023 com um volume de operações em R\$ 19.280,7 mil. Barreirinha e Coari foram os municípios com menor arrecadação, ambos com R\$ 0,8 mil.



Fonte: Agência Nacional de Mineração – ANM

Conclusão

No cenário internacional, o mundo mantém a tendência de recuperação pós-Covid 19. A China cresceu em 2023, mas abaixo do esperado. Os Estados Unidos enfrentaram uma inflação alta para os padrões históricos do país, enquanto implementou política monetária contracionista, levando a expectativas de futura recessão. Para 2023, o cenário do país foi de crescimento da atividade econômica e desemprego baixo, mesmo em meio à alta dos juros. As eleições na Argentina e seus resultados trazem mais incertezas sobre o futuro, com taxas de

juros que alcançaram os 133% ao ano, somado à alta do dólar e queda nas exportações.

No Brasil, o país encontrou um cenário de juros altos, porém em declínio ao longo do ano. A inflação ficou dentro da meta, com destaque para a diminuição dos preços de vários alimentos. As atividades dos setores do Comércio e Serviços cresceram, mas com taxas inferiores ao ano de 2022. A Indústria reverteu a queda no seu nível de atividade, apresentando resultado positivo em 2023.

O Amazonas enfrentou um cenário de crescimento nas atividades econômicas, mesmo com problemas logísticos provocados pela seca recorde. O Polo Industrial de Manaus registrou queda no faturamento até novembro de 2023, quando comparado ao mesmo período de 2022, mas apresentou um quantitativo de mão de obra empregada superior à quantidade dos últimos cinco anos. A seca se refletiu também na arrecadação, mesmo com o crescimento de 4,15% em relação a 2022, a arrecadação do setor industrial caiu 16,2%, sendo compensado pelo aumento do comércio (20,2%).

Referências

Agência Nacional de Mineração – ANM. ANM - Agência nacional de Mineração, 2023. Arrecadação da CFEM por Substância. Disponível em:

<https://sistemas.anm.gov.br/arrecadacao/extra/ARRECADACAO/EXTRA/acesso_externo/associacao/Relatorios/arrecadacao_cfem_substancia.aspx> Acesso em: 22 de fevereiro de 2024.

BASTOS, Estevão K. Xavier; PALMA, Andreza; LEITE, Caio R. Gomes. IPEA, Instituto de Pesquisa Econômica Aplicada. CARTA DE CONJUNTURA. NÚMERO 61 — NOTA DE CONJUNTURA 15 — 4 ° TRIMESTRE DE 2023. Divulgado em 21 de novembro de 2023. Disponível em:

https://repositorio.ipea.gov.br/bitstream/11058/12774/15/CC_n61_nota_15_economia_mundial_panorama.pdf. Acesso em: 23 de fevereiro de 2024.

BCB. Banco Central do Brasil, 2023. Histórico das metas para a inflação.

Disponível em: <<https://www.bcb.gov.br/controleinflacao/historicometas>>

Acesso em: 23 de fevereiro de 2024.

BCB. Banco Central do Brasil, 2023. Sistema Especial de Liquidação e de Custódia (Selic). Disponível em: <<https://www.bcb.gov.br/estabilidade financeira/sistemaselic>> Acesso em: 23 de fevereiro de 2024.

FMI (Fundo Monetário Internacional). International Monetary Fund, 2023. IMF Data. Disponível em <<https://www.imf.org/en/Data>> Acesso em: 21 de fevereiro de 2024.

FMI (Fundo Monetário Internacional). International Monetary Fund, 2023. "Global recovery remains slow, with growing regional divergences and little margin for policy error". Disponível em <<https://www.imf.org/en/Publications/WEO/Issues/2023/10/10/world-economic-outlook-october-2023>> Acesso em: 21 de fevereiro de 2024.

IBGE/SEDECTI. SEDECTI (Secretaria de Estado de Desenvolvimento Econômico, Ciência, Tecnologia e Inovação). Produto Interno Bruto, PIB Regional. Disponível em: <<https://www.seducti.am.gov.br/indicadores-e-mapas/>> Acesso em: 22 de fevereiro de 2024.

IBGE (Instituto Brasileiro de Geografia e Estatística). SIDRA, 2023. Índice Nacional de Preços ao Consumidor Amplo. Disponível em: <<https://sidra.ibge.gov.br/tabela/7060>> Acesso em: 23 de fevereiro de 2024.

IBGE (Instituto Brasileiro de Geografia e Estatística). SIDRA, 2023. Pesquisa Industrial Mensal - Produção Física. Disponível em: <<https://sidra.ibge.gov.br/Tabela/8888>> Acesso em: 23 de fevereiro de 2024.

IBGE (Instituto Brasileiro de Geografia e Estatística). SIDRA, 2023. Pesquisa Mensal de Comércio. Disponível em: <<https://sidra.ibge.gov.br/tabela/8881>> Acesso em: 23 de fevereiro de 2024.

IBGE (Instituto Brasileiro de Geografia e Estatística). SIDRA, 2023. Pesquisa Mensal de Comércio. Disponível em: <<https://sidra.ibge.gov.br/tabela/8882>> Acesso em: 23 de fevereiro de 2024.

IBGE (Instituto Brasileiro de Geografia e Estatística). SIDRA, 2023. Pesquisa Mensal de Comércio. Disponível em: <<https://sidra.ibge.gov.br/tabela/8883>> Acesso em: 23 de fevereiro de 2024.

IBGE (Instituto Brasileiro de Geografia e Estatística). SIDRA, 2023. Pesquisa Mensal de Serviços. Disponível em: <[link: https://sidra.ibge.gov.br/tabela/5906](https://sidra.ibge.gov.br/tabela/5906)> Acesso em: 23 de fevereiro de 2024.

IBGE (Instituto Brasileiro de Geografia e Estatística). SIDRA, 2023. Pesquisa Mensal de Serviços. Disponível em: <[link: https://sidra.ibge.gov.br/tabela/8688](https://sidra.ibge.gov.br/tabela/8688)> Acesso em: 23 de fevereiro de 2024.

IBGE. Sistema de Contas Regionais: Brasil 2021. Contas Nacionais n.94 • ISSN 1415-9813. ISBN 978-85-240-4588-2 © IBGE, 2023. Disponível em: <https://biblioteca.ibge.gov.br/visualizacao/livros/liv102045_informativo.pdf> Acesso em: 23 de fevereiro de 2024.

MDIC (Ministério da Indústria, Comércio Exterior e Serviços. Comex Stats, 2023. Balança Comercial (Exportações e Importações) Geral e Municípios. Disponível em: <<http://comexstat.mdic.gov.br/pt/home>> Acesso em: 22 de fevereiro de 2024.

Secretaria de Estado da Fazenda. SEFAZ - Departamento de Arrecadação - DEARC, 2023. Arrecadação por Setor Econômico (Tributária). Disponível em: <<https://www.sefaz.am.gov.br/submenu/832>> Acesso em: 22 de fevereiro de 2024.

Superintendência da Zona Franca de Manaus – Suframa. gov.br, 2023. Suframa, Estudos Socioeconômicos, Zona Franca de Manaus, Indicadores do Polo Industrial de Manaus - PIM. Disponível em: <<https://www.gov.br/suframa/pt-br/publicacoes/estudos-socioeconomicos>> Acesso em: 23 de fevereiro de 2024.

STN. Tesouro Nacional Transparente, 2023. Relatório Mensal da Dívida (RMD).
Disponível em: <<https://www.tesourotransparente.gov.br/publicacoes/relatorio-mensal-da-divida-rmd/>> Acesso em: 22 de fevereiro de 2024.

II - PRINCIPAIS INDICADORES (SOCIAIS)

SAÚDE

INTERNAÇÕES HOSPITALARES DO SUS - POR LOCAL (2022-2023)

ESTADO	2022	2023
Brasil	12.377.318	13.067.064
São Paulo	2.479.194	2.603.104
Minas Gerais	1.341.648	1.424.776
Paraná	861.721	926.838
Bahia	828.923	878.207
Rio de Janeiro	788.649	870.944
Rio Grande do Sul	773.424	798.840
Pernambuco	594.661	608.659
Santa Catarina	531.276	580.682
Ceará	525.017	549.695
Pará	501.556	493.796
Maranhão	477.616	466.252
Goiás	361.367	403.522
Espírito Santo	263.590	284.413
Distrito Federal	231.075	236.346
Paraíba	200.158	226.145
Piauí	212.744	222.831
Mato Grosso	206.720	220.056
Amazonas	209.258	209.249
Mato Grosso do Sul	192.444	208.162
Rio Grande do Norte	186.106	203.747
Alagoas	158.243	161.775
Rondônia	120.620	120.372
Sergipe	107.005	115.748
Tocantins	86.831	97.122
Amapá	41.312	56.851
Acre	49.547	55.751
Roraima	46.613	43.181

Fonte: Ministério da Saúde - Sistema de Informações Hospitalares do SUS (SIH/SUS). Acesso em 15/02/2024.

**VALOR (R\$) REFERENTE ÀS INTERNAÇÕES HOSPITALARES DO SUS
(2022-2023)**

R\$ 1,00

ESTADO	2022	2023
Brasil	19.075.442.531	20.537.298.943
São Paulo	4.191.063.070	4.482.404.952
Minas Gerais	2.326.241.465	2.521.514.625
Paraná	1.662.024.378	1.789.385.663
Rio de Janeiro	1.285.136.617	1.443.268.748
Rio Grande do Sul	1.298.261.973	1.360.739.561
Bahia	1.076.518.695	1.157.889.305
Santa Catarina	939.515.059	1.043.298.915
Pernambuco	975.545.786	985.529.800
Ceará	726.447.121	759.048.150
Goiás	517.119.907	577.611.433
Pará	545.720.282	561.529.990
Espírito Santo	434.466.476	481.109.628
Maranhão	452.614.641	470.809.525
Distrito Federal	312.758.825	345.835.763
Rio Grande do Norte	323.567.694	342.523.256
Paraíba	284.045.342	333.729.004
Mato Grosso do Sul	285.832.543	320.147.917
Piauí	246.806.470	266.188.486
Mato Grosso	241.225.841	264.120.446
Amazonas	237.728.236	240.873.462
Alagoas	211.609.728	230.030.845
Sergipe	154.389.989	179.123.949
Rondônia	124.764.936	126.055.626
Tocantins	99.162.813	112.523.672
Acre	43.377.992	51.489.790
Amapá	35.931.724	47.548.618
Roraima	43.564.927	42.967.818

Fonte: Ministério da Saúde - Sistema de Informações Hospitalares do SUS (SIH/SUS)
Acesso em 15/02/2024.

TAXA DE MORTALIDADE NAS AUTORIZAÇÕES DE INTERNAÇÕES HOSPITALARES - AIH (2022-2023)

ESTADOS	2022	2023
Brasil	4,89	4,47
Rio de Janeiro	7,46	6,53
São Paulo	5,7	5,26
Rio Grande do Sul	5,98	5,26
Alagoas	4,34	4,9
Sergipe	5,2	4,8
Minas Gerais	5,1	4,8
Paraíba	5,51	4,68
Pernambuco	4,86	4,38
Paraná	4,78	4,21
Mato Grosso do Sul	4,58	4,16
Ceará	4,55	4,08
Santa Catarina	4,71	4,07
Espírito Santo	4,3	4,05
Bahia	4,21	3,87
Goiás	4,43	3,71
Piauí	3,83	3,67
Rio Grande do Norte	4,13	3,56
Amazonas	3,59	3,34
Roraima	2,87	3,29
Tocantins	3,69	3,29
Mato Grosso	3,29	3,12
Rondônia	3,21	3,03
Acre	3,44	3,03
Distrito Federal	3,09	2,95
Maranhão	2,89	2,92
Pará	2,91	2,72
Amapá	3,17	2,69

Fonte: Ministério da Saúde - Sistema de Informações Hospitalares do SUS (SIH/SUS).
Acesso em 15/02/2024.

Nota: Taxa calculada de óbitos por 1.000 internados.

ÓBITOS MATERNOS POR UNIDADE DA FEDERAÇÃO (2021-2022)

ESTADO	2021	2022
Brasil	3.030	1.370
São Paulo	457	207
Rio de Janeiro	320	125
Minas Gerais	229	110
Pará	166	99
Bahia	195	92
Maranhão	146	76
Ceará	129	63
Paraná	187	60
Pernambuco	93	54
Amazonas	122	53
Goiás	140	53
Rio Grande do Sul	113	46
Piauí	59	37
Alagoas	54	30
Santa Catarina	85	29
Mato Grosso	84	29
Sergipe	26	28
Rio Grande do Norte	65	27
Espírito Santo	49	27
Paraíba	71	23
Mato Grosso do Sul	54	23
Tocantins	43	20
Roraima	36	19
Distrito Federal	36	13
Rondônia	42	11
Amapá	14	11
Acre	15	5

Fonte: Ministério da Saúde - Sistema de Informações Hospitalares do SUS (SIH/SUS).
Acesso em 15/02/2024.

**TAXA DE MORTALIDADE INFANTIL (MENORES DE 1 ANO) POR
1.000 NASCIDOS VIVOS (2020-2021)**

ESTADO	2020	2021
Brasil	12,2	10,6
Tocantins	12,5	20,0
Pará	16,1	18,7
Amazonas	15,6	18,1
Rondônia	13,8	14,9
Amapá	21,6	14,7
Roraima	19,6	14,6
Bahia	15,6	14,0
Ceará	12,8	13,8
Piauí	16,1	13,5
Sergipe	16,1	13,4
Maranhão	15,9	13,1
São Paulo	9,9	12,7
Goiás	12,4	12,7
Pernambuco	11,9	12,6
Alagoas	13,3	12,4
Acre	16,5	12,2
Paraíba	14,6	12,2
Distrito Federal	9,8	12,1
Mato Grosso do Sul	10,9	11,7
Rio de Janeiro	12,6	11,3
Minas Gerais	11,4	10,9
Rio Grande do Norte	13,0	10,7
Mato Grosso	14,1	10,7
Espírito Santo	9,8	10,6
Santa Catarina	9,3	9,5
Paraná	9,3	9,4
Rio Grande do Sul	8,6	9,2

Fonte: Ministério da Saúde. Boletim Epidemiológico, Volume 53, Outubro/2022.
Acesso em 21/02/2024.

**QUANTIDADE DE MÉDICOS POR UNIDADE DA FEDERAÇÃO
(2021-2023)**

ESTADOS	2022	2023
Brasil	484.640	518.288
São Paulo	136.699	145.812
Minas Gerais	54.157	58.206
Rio de Janeiro	47.480	50.017
Rio Grande do Sul	31.674	33.540
Paraná	29.113	31.367
Bahia	23.532	25.071
Santa Catarina	19.681	21.532
Pernambuco	17.313	18.303
Goiás	15.192	16.167
Ceará	14.297	15.332
Distrito Federal	12.411	13.016
Espírito Santo	10.628	11.565
Pará	8.972	9.745
Paraíba	7.483	7.968
Mato Grosso	6.797	7.487
Maranhão	6.999	7.428
Mato Grosso do Sul	6.595	7.020
Rio Grande do Norte	6.525	6.971
Alagoas	5.481	5.771
Amazonas	5.089	5.671
Piauí	4.849	5.181
Sergipe	4.569	4.984
Rondônia	3.190	3.427
Tocantins	2.820	3.128
Acre	1.118	1.259
Amapá	1.065	1.193
Roraima	911	1.127

Fonte: Ministério da Saúde - Sistema de Informações Hospitalares do SUS (SIH/SUS)
Acesso em 15/02/2024.

**QUANTIDADE DE ENFERMEIROS POR UNIDADE DA FEDERAÇÃO
(2022-2023)**

ESTADO	2022	2023
Brasil	3.793.711	4.046.730
São Paulo	851.605	900.858
Minas Gerais	438.879	464.880
Rio de Janeiro	339.211	357.538
Bahia	233.491	248.443
Rio Grande do Sul	218.692	233.252
Paraná	208.158	218.743
Pernambuco	145.158	155.057
Ceará	143.568	154.392
Santa Catarina	139.714	150.862
Goiás	118.011	126.664
Maranhão	106.752	116.551
Pará	107.154	116.228
Espírito Santo	81.486	88.673
Distrito Federal	76.917	79.999
Paraíba	67.769	76.737
Amazonas	68.052	74.378
Mato Grosso	65.084	69.525
Rio Grande do Norte	59.602	64.133
Mato Grosso do Sul	56.356	59.277
Alagoas	54.218	58.811
Piauí	50.992	55.981
Sergipe	40.680	44.558
Tocantins	34.028	36.242
Rondônia	32.656	34.727
Amapá	15.622	17.732
Acre	15.492	16.922
Roraima	12.477	13.090

Fonte: Ministério da Saúde - Sistema de Informações Hospitalares do SUS (SIH/SUS)
Acesso em 15/02/2024

EDUCAÇÃO

ÍNDICE DE DESENVOLVIMENTO DA EDUCAÇÃO BÁSICA - IDEB IDEB – ANOS INICIAIS (REDE ESTADUAL) (4ª SÉRIE/5º ANO)

ESTADO	IDEB OBSERVADO			METAS PROJETADAS		
	2017	2019	2021	2017	2019	2021
Acre	5.8	5.9	5.5	5.1	5.4	5.7
Alagoas	5.2	5.6	5.6	4.2	4.5	4.8
Amapá	4.6	4.9	4.9	4.9	5.2	5.4
Amazonas	5.4	5.5	5.4	4.8	5.1	5.4
Bahia	5.1	5.3	5.3	4.4	4.7	5.0
Ceará	6.2	6.4	6.3	4.8	5.1	5.4
Distrito Federal	6.3	6.5	6.4	6.3	6.6	6.8
Espírito Santo	6.0	6.1	6.0	5.8	6.1	6.3
Goiás	6.1	6.2	5.9	5.7	6.0	6.2
Maranhão	4.8	5.0	5.0	4.5	4.8	5.2
Mato Grosso	5.9	5.9	5.8	5.3	5.6	5.9
Mato Grosso Do Sul	5.7	5.7	5.4	5.2	5.5	5.8
Minas Gerais	6.5	6.5	6.1	6.2	6.5	6.7
Pará	4.7	4.9	4.9	4.4	4.7	5.0
Paraíba	5.1	5.4	5.4	4.7	5.0	5.3
Paraná	6.5	6.5	6.2	6.2	6.4	6.6
Pernambuco	5.2	5.5	5.4	4.9	5.2	5.5
Piauí	5.3	5.7	5.6	4.5	4.8	5.1
Rio De Janeiro	5.8	5.8	5.7	5.9	6.1	6.4
Rio Grande Do Norte	5.0	5.2	5.0	4.4	4.7	5.0
Rio Grande Do Sul	5.8	6.0	6.0	5.9	6.1	6.4
Rondônia	5.8	5.6	5.4	5.3	5.6	5.9
Roraima	5.5	5.7	5.5	5.4	5.6	5.9
Santa Catarina	6.5	6.5	6.4	6.0	6.3	6.5
São Paulo	6.6	6.7	6.3	6.3	6.5	6.7
Sergipe	4.9	5.1	5.2	4.7	5.0	5.3
Tocantins	5.6	5.6	5.3	5.2	5.5	5.7

Fonte: INEP - Instituto Nacional de Estudos e Pesquisas Educacionais Anísio Teixeira.
Acesso em 15/02/2023.

Nota: Por ser ano ímpar, o próximo ano a ser divulgado será de 2023, no final do ano de 2024.

IDEB – ANOS FINAIS (REDE ESTADUAL) (8ª SÉRIE/9º ANO)

ESTADO	IDEB OBSERVADO			IDEB PROJETADO		
	2017	2019	2021	2017	2019	2021
Acre	4.7	4.9	4.8	5.0	5.3	5.5
Alagoas	4.2	4.7	4.8	3.9	4.2	4.5
Amapá	3.8	4.0	4.1	5.0	5.3	5.5
Amazonas	4.5	4.6	4.7	4.2	4.5	4.8
Bahia	3.7	4.1	4.5	4.3	4.5	4.8
Ceará	5.1	5.4	5.5	4.6	4.9	5.1
Distrito Federal	4.9	5.1	5.3	5.3	5.6	5.8
Espírito Santo	4.7	5.0	5.0	5.3	5.5	5.8
Goiás	5.3	5.3	5.3	5.0	5.3	5.5
Maranhão	3.9	4.2	4.3	4.5	4.8	5.0
Mato Grosso	4.9	4.8	4.9	4.6	4.9	5.1
Mato Grosso Do Sul	4.8	4.8	4.9	4.9	5.1	5.4
Minas Gerais	4.7	4.9	5.3	5.2	5.5	5.7
Pará	3.8	4.1	4.4	4.8	5.1	5.3
Paraíba	3.9	4.3	4.8	4.2	4.5	4.8
Paraná	4.6	4.9	5.4	5.1	5.3	5.6
Pernambuco	4.4	4.8	4.9	4.2	4.5	4.7
Piauí	4.5	5.0	5.0	4.6	4.8	5.1
Rio De Janeiro	4.7	4.9	5.0	5.1	5.4	5.6
Rio Grande Do Norte	3.8	4.1	4.4	4.3	4.6	4.9
Rio Grande Do Sul	4.6	4.8	5.2	5.3	5.6	5.8
Rondônia	4.9	4.9	4.9	4.9	5.1	5.4
Roraima	4.1	4.3	4.7	4.9	5.2	5.4
Santa Catarina	5.2	5.1	5.3	5.7	6.0	6.2
São Paulo	5.3	5.5	5.5	5.6	5.9	6.1
Sergipe	3.9	4.1	4.7	4.5	4.8	5.1
Tocantins	4.6	4.7	4.9	4.9	5.1	5.4

Fonte: INEP - Instituto Nacional de Estudos e Pesquisas Educacionais Anísio Teixeira.

Acesso em 15/02/2023

Nota: Por ser ano ímpar, o próximo ano a ser divulgado será de 2023, no final do ano de 2024.

IDEB – ENSINO MÉDIO (REDE ESTADUAL) (3ª SÉRIE DO ENSINO MÉDIO)

ESTADO	IDEB OBSERVADO			IDEB PROJETADO		
	2017	2019	2021	2017	2019	2021
Acre	3.9	3.9	4.0	4.5	4.8	5.0
Alagoas	3.9	3.9	3.6	4.4	4.6	4.9
Amapá	3.4	3.4	3.3	4.3	4.5	4.8
Amazonas	3.6	3.6	3.7	3.7	4.0	4.2
Bahia	3.5	3.5	3.6	4.3	4.5	4.8
Ceará	4.4	4.4	4.3	4.6	4.9	5.1
Distrito Federal	4.5	4.5	4.5	4.9	5.2	5.4
Espírito Santo	4.8	4.8	4.5	5.1	5.3	5.6
Goiás	4.8	4.8	4.5	4.6	4.8	5.1
Maranhão	3.8	3.8	3.6	4.1	4.3	4.6
Mato Grosso	3.6	3.6	3.8	4.4	4.7	4.9
Mato Grosso Do Sul	4.2	4.2	3.8	4.6	4.8	5.1
Minas Gerais	4.2	4.2	4.2	5.1	5.3	5.6
Pará	3.4	3.4	3.2	4.2	4.4	4.7
Paraíba	4.0	4.0	4.1	4.3	4.6	4.8
Paraná	4.7	4.7	4.8	5.0	5.2	5.4
Pernambuco	4.5	4.5	4.4	4.4	4.6	4.9
Piauí	4.0	4.0	4.2	4.3	4.5	4.8
Rio De Janeiro	4.1	4.1	4.0	4.6	4.9	5.1
Rio Grande Do Norte	3.5	3.5	3.4	4.3	4.5	4.7
Rio Grande Do Sul	4.2	4.2	4.3	5.1	5.3	5.5
Rondônia	4.3	4.3	4.1	4.5	4.8	5.0
Roraima	3.9	3.9	3.9	4.8	5.1	5.3
Santa Catarina	4.2	4.2	3.9	5.2	5.4	5.6
São Paulo	4.6	4.6	4.7	5.0	5.2	5.4
Sergipe	3.7	3.7	4.1	4.6	4.9	5.1
Tocantins	4.0	4.0	4.2	4.4	4.7	4.9

Fonte: INEP - Instituto Nacional de Estudos e Pesquisas Educacionais Anísio Teixeira.

Nota: Por ser ano ímpar, o próximo ano a ser divulgado será de 2023, no final do ano de 2024.

Acesso em 15/02/2023.

**TAXA DE ESCOLARIZAÇÃO (%), POR UNIDADE DA FEDERAÇÃO, DE
6 A 14 ANOS (2019 – 2022)**

ESTADO	2019	2022
Brasil	99,3	99,4
Piauí	99,5	99,7
Minas Gerais	99,3	99,7
São Paulo	99,4	99,7
Mato Grosso	98,9	99,7
Distrito Federal	99,4	99,7
Tocantins	99,1	99,5
Rio Grande do Norte	99,3	99,5
Rio de Janeiro	99,4	99,5
Rio Grande do Sul	99,5	99,5
Maranhão	99,1	99,4
Bahia	99,2	99,4
Santa Catarina	99,6	99,4
Sergipe	98,9	99,3
Espírito Santo	99,5	99,3
Pará	98,6	99,2
Paraíba	99	99,2
Alagoas	99,1	99,2
Paraná	99,4	99,1
Goiás	99,3	99,1
Ceará	99,2	99,0
Pernambuco	99,5	99,0
Mato Grosso do Sul	99,1	99,0
Amapá	99,2	98,8
Rondônia	99,3	98,6
Amazonas	98,6	98,0
Acre	97,6	97,9
Roraima	97,3	95,4

Fonte: IBGE - Pesquisa Nacional por Amostra de Domicílios Contínua Anual.

Nota: Não houve pesquisa nos anos de 2020 e 2021.

**TAXA DE ESCOLARIZAÇÃO (%) POR UNIDADE DA FEDERAÇÃO DE
15 A 17 ANOS (2019 – 2022)**

ESTADO	2019	2022
Brasil	89,00	92,20
Rondônia	88,20	95,50
Rio de Janeiro	93,70	95,10
Tocantins	90,50	95,00
Rio Grande do Norte	93,10	94,30
Distrito Federal	93,70	94,30
Minas Gerais	91,20	93,90
São Paulo	86,00	93,70
Goiás	91,10	93,60
Rio Grande do Sul	94,10	93,30
Santa Catarina	93,60	93,10
Sergipe	88,80	92,80
Bahia	89,60	92,30
Ceará	88,20	91,80
Paraíba	85,70	91,50
Amazonas	89,50	91,40
Pará	88,20	91,30
Espírito Santo	89,20	91,20
Amapá	87,20	91,10
Piauí	90,30	90,50
Mato Grosso	88,50	90,40
Roraima	88,60	90,10
Maranhão	86,10	89,70
Mato Grosso do Sul	87,30	89,30
Acre	84,60	89,00
Alagoas	82,80	88,60
Pernambuco	86,20	88,00
Paraná	87,50	86,30

Fonte: IBGE - Pesquisa Nacional por Amostra de Domicílios Contínua Anual.

Nota: Não houve pesquisa nos anos de 2020 e 2021.

SEGURANÇA PÚBLICA E JUSTIÇA

HOMICÍDIOS DOLOSOS POR NÚMERO DE VÍTIMAS E OCORRÊNCIAS - BRASIL E UNIDADES DA FEDERAÇÃO (2021-2022)

BRASIL E UNIDADES DA FEDERAÇÃO	HOMICÍDIOS DOLOSOS ⁽¹⁾									
	Nº DE VÍTIMAS					Nº DE OCORRÊNCIAS				
	Nºs. Absolutos		Taxas ⁽²⁾		Variação (%)	Nºs. Absolutos		Taxas ⁽²⁾		Variação (%)
	2021 ⁽³⁾	2022	2021 ⁽³⁾	2022		2021	2022	2021 ⁽³⁾	2022	
Acre	174	207	21,2	24,9	17,8	113	160	13,7	19,3	40,2
Alagoas	1.045	1.107	33,4	35,4	5,9	1.008	1.063	32,2	34,0	5,4
Amapá	301	218	41,3	29,7	-28,1	296	214	40,6	29,2	-28,2
Amazonas	1.487	1.340	38,1	34,0	-10,8	1.381	1.264	35,4	32,1	-9,4
Bahia	5.541	5.044	39,2	35,7	-9,0	5.215	4.719	36,9	33,4	-9,6
Ceará ⁽⁴⁾	3.234	2.913	36,9	33,1	-10,2	3.056	2.765	34,9	31,5	-9,8
Distrito Federal	313	277	11,2	9,8	-12,1	300	263	10,7	9,3	-13,0
Espírito Santo	1.061	1.003	27,9	26,2	-6,1	1.005	950	26,4	24,8	-6,1
Goiás	1.242	1.183	17,8	16,8	-5,9	1.216	1.136	17,5	16,1	-7,7
Maranhão	1.833	1.701	27,1	25,1	-7,4	1.833	1.701	27,1	25,1	-7,4
Mato Grosso	749	923	20,8	25,2	21,5	731	906	20,3	24,8	22,2
Mato Grosso do Sul ⁽⁶⁾	486	496	17,8	18,0	1,1	445	454	16,3	16,5	1,1
Minas Gerais ⁽⁶⁾	2.395	2.484	11,7	12,1	3,3	2.395	2.484	11,7	12,1	3,3
Pará	2.278	2.266	28,2	27,9	-1,1	2.179	2.155	27,0	26,6	-1,6
Paraíba ⁽⁶⁾	1.079	999	27,3	25,1	-7,8	1.035	935	26,2	23,5	-10,1
Paraná	1.913	2.025	16,8	17,7	5,1	1.808	1.901	15,9	16,6	4,4
Pernambuco ⁽⁶⁾	3.230	3.305	35,7	36,5	2,1	3.126	3.165	34,6	34,9	1,0
Piauí ⁽⁶⁾	736	785	22,6	24,0	6,2	736	785	22,6	24,0	6,2

Continua

HOMICÍDIOS DOLOSOS POR NÚMERO DE VÍTIMAS E OCORRÊNCIAS - BRASIL E UNIDADES DA FEDERAÇÃO (2020-2022)

Conclusão

BRASIL E UNIDADES DA FEDERAÇÃO	HOMICÍDIOS DOLOSOS									
	Nº DE VÍTIMAS ⁽¹⁾					Nº DE OCORRÊNCIAS ⁽¹⁾				
	Nºs. Absolutos		Taxas ⁽²⁾		Variação (%)	Nºs. Absolutos		Taxas ⁽²⁾		Variação (%)
	2021 ⁽³⁾	2022	2021 ⁽³⁾	2022		2021 ⁽³⁾	2022	2021 ⁽³⁾	2022	
Rio de Janeiro ⁽⁵⁾	3.253	3.059	20,3	19,1	-6,0	3.253	3.059	20,3	19,1	-6,0
Rio Grande do Norte	1.083	996	32,9	30,2	-8,3	1.190	1.290	36,2	39,1	8,0
Rio Grande do Sul	1.727	1.853	15,9	17,0	7,1	1.618	1.727	14,9	15,9	6,6
Rondônia ⁽⁶⁾	451	526	28,6	33,3	16,5	431	503	27,3	31,8	16,6
Roraima	204	173	32,9	27,2	-17,3	196	162	31,6	25,5	-19,4
Santa Catarina	638	597	8,5	7,8	-7,8	613	580	8,2	7,6	-6,8
São Paulo	2.847	3.044	6,4	6,9	6,3	2.713	2.909	6,1	6,5	6,6
Sergipe	562	579	25,6	26,2	2,5	545	557	24,8	25,2	1,7
Tocantins	378	416	25,2	27,5	9,3	349	387	23,3	25,6	10,1

Fonte: Secretarias Estaduais de Segurança Pública e/ou Defesa Social; Instituto de Segurança Pública/RJ (ISP); Polícia Civil do Estado do Amapá; Polícia Civil do Distrito Federal; Polícia Civil do Estado de Roraima; Estimativas da população residente no Brasil e Unidades da Federação - IBGE, realizadas por meio de interpolação linear; Censo 2022 - IBGE; Fórum Brasileiro de Segurança Pública.

(1) Incluindo feminicídio.

(3) Atualização das informações publicadas no Anuário Brasileiro de Segurança Pública, ano 16, 2022.

(4) Os números de vítimas de homicídio doloso incluem um caso ocorrido em unidade prisional em 2021 e três casos em 2022.

(5) Estão disponíveis somente os dados de vítimas em ambos os anos. Para o dado referente ao número de ocorrências de homicídio doloso, foi considerado o número de vítimas deste crime.

(6) A categoria homicídio doloso inclui as mortes decorrentes de intervenções policiais.

Acesso em 16/02/2024.

LATROCÍNIO, POR NÚMERO DE VÍTIMAS E NÚMERO DE OCORRÊNCIAS - BRASIL E UNIDADES DA FEDERAÇÃO – 2021-2022

BRASIL E UNIDADES DA FEDERAÇÃO	LATROCÍNIO									
	Nº DE VÍTIMAS					Nº DE OCORRÊNCIAS				
	Nºs. Absolutos		Taxas ⁽¹⁾		Variação (%)	Nºs. Absolutos		Taxas ⁽¹⁾		Variação (%)
	2021 ⁽²⁾	2022	2021	2022		2021 ⁽²⁾	2022	2021	2022	
Acre	8	6	1,0	0,7	-25,7	8	6	1,0	0,7	-25,7
Alagoas	24	25	0,8	0,8	4,1	24	22	0,8	0,7	-8,4
Amapá	22	22	3,0	3,0	-0,7	22	21	3,0	2,9	-5,2
Amazonas	69	56	1,8	1,4	-19,6	69	56	1,8	1,4	-19,6
Bahia	137	87	1,0	0,6	-36,5	133	85	0,9	0,6	-36,1
Ceará	43	44	0,5	0,5	2,0	42	42	0,5	0,5	-0,3
Distrito Federal	24	21	0,9	0,7	-13,1	23	21	0,8	0,7	-9,4
Espírito Santo	43	28	1,1	0,7	-35,3	42	28	1,1	0,7	-33,8
Goiás	34	32	0,5	0,5	-7,1	33	32	0,5	0,5	-4,2
Maranhão ⁽³⁾	94	95	1,4	1,4	0,8	94	95	1,4	1,4	0,8
Mato Grosso	30	29	0,8	0,8	-4,7	28	27	0,8	0,7	-4,9
Mato Grosso do Sul	14	13	0,5	0,5	-8,0	13	12	0,5	0,4	-8,6
Minas Gerais	93	74	0,5	0,4	-20,7	94	74	0,5	0,4	-21,6
Pará	110	83	1,4	1,0	-25,0	105	82	1,3	1,0	-22,3
Paraíba	22	34	0,6	0,9	53,9	22	32	0,6	0,8	44,8
Paraná	41	54	0,4	0,5	30,7	40	47	0,4	0,4	16,6
Pernambuco	124	103	1,4	1,1	-17,1	121	99	1,3	1,1	-18,4
Piauí	39	25	1,2	0,8	-36,1	39	25	1,2	0,8	-36,1
Rio de Janeiro ⁽³⁾	110	64	0,7	0,4	-41,8	110	64	0,7	0,4	-41,8
Rio Grande do Norte ⁽³⁾	54	32	1,6	1,0	-40,9	54	32	1,6	1,0	-40,9

Continua

LATROCÍNIO, POR NÚMERO DE VÍTIMAS E NÚMERO DE OCORRÊNCIAS BRASIL E UNIDADES DA FEDERAÇÃO – 2021-2022

Conclusão

BRASIL E UNIDADES DA FEDERAÇÃO	LATROCÍNIO									
	Nº DE VÍTIMAS					Nº DE OCORRÊNCIAS				
	Nºs. Absolutos		Taxas ⁽¹⁾		Variação (%)	Nºs. Absolutos		Taxas ⁽¹⁾		Variação (%)
	2021 ⁽²⁾	2022	2021	2022		2021 ⁽²⁾	2022	2021	2022	
Rio Grande do Sul	62	49	0,6	0,5	-21,1	65	48	0,6	0,4	-26,3
Rondônia	20	13	1,3	0,8	-35,1	16	13	1,0	0,8	-18,8
Roraima	13	7	2,1	1,1	-47,5	13	7	2,1	1,1	-47,5
Santa Catarina	23	25	0,3	0,3	7,1	22	29	0,3	0,4	29,9
São Paulo	173	178	0,4	0,4	2,3	166	178	0,4	0,4	6,6
Sergipe	17	11	0,8	0,5	-35,6	17	11	0,8	0,5	-35,6
Tocantins	9	19	0,6	1,3	109,6	9	17	0,6	1,1	87,6

Fonte: Secretarias Estaduais de Segurança Pública e/ou Defesa Social; Instituto de Segurança Pública/RJ (ISP); Polícia Civil do Estado do Amapá; Polícia Civil do Distrito Federal; Polícia Civil do Estado de Roraima; Estimativas da população residente no Brasil e Unidades da Federação - IBGE, realizadas por meio de interpolação linear; Censo 2022 - IBGE; Fórum Brasileiro de Segurança Pública.

(1) Por 100 mil habitantes.

(2) Atualização das informações publicadas no Anuário Brasileiro de Segurança Pública, ano 16, 2022.

(3) Estão disponíveis somente os dados de vítimas em ambos os anos. Para o dado referente ao número de ocorrências de latrocínio, foi considerado o número de vítimas deste crime.

Acesso em 16/02/2024.

ESTUPRO E ESTUPRO DE VULNERÁVEL, POR NÚMERO DE VÍTIMAS, TAXAS E UNIDADES DA FEDERAÇÃO – 2021-2022

BRASIL E UNIDADES DA FEDERAÇÃO	ESTUPRO E ESTUPRO DE VULNERÁVEL									
	ESTUPRO					ESTUPRO DE VULNERÁVEL				
	Nºs. Absolutos		Taxas ⁽³⁾		Variação (%)	Nºs. Absolutos		Taxas ⁽³⁾		Variação (%)
	2021 ⁽⁴⁾	2022	2021	2022		2021 ⁽⁴⁾	2022	2021	2022	
Acre	142	188	17,3	22,6	31,1	451	557	54,9	67,1	22,3
Alagoas	198	238	6,3	7,6	20,2	744	802	23,8	25,6	7,8
Amapá	181	155	24,9	21,1	-15,0	435	473	59,7	64,5	7,9
Amazonas	215	245	5,5	6,2	12,9	388	591	9,9	15,0	50,8
Bahia	923	1.125	6,5	8,0	21,8	2.966	3.433	21,0	24,3	15,7
Ceará	363	397	4,1	4,5	9,0	1.566	1.500	17,9	17,1	-4,5
Distrito Federal ⁽⁵⁾	275	270	9,8	9,6	-2,5	404	484	14,4	17,2	18,9
Espírito Santo	400	477	10,5	12,4	18,4	1.101	1.259	28,9	32,8	13,6
Goiás ⁽⁶⁾	700	765	10,0	10,8	7,9	2.567	2.902	36,8	41,1	11,6
Maranhão	518	564	7,7	8,3	8,6	1.450	1.709	21,5	25,2	17,6
Mato Grosso	445	442	12,3	12,1	-2,1	1.216	1.447	33,7	39,5	17,3
Mato Grosso do Sul	383	426	14,0	15,5	10,2	1.834	1.765	67,2	64,0	-4,7
Minas Gerais	1.224	1.103	6,0	5,4	-10,2	3.659	3.388	17,9	16,5	-7,8
Pará	690	825	8,5	10,2	18,9	2.979	3.732	36,9	46,0	24,6
Paraíba	148	167	3,7	4,2	12,3	401	379	10,1	9,5	-5,9
Paraná	1.409	1.523	12,4	13,3	7,3	4.906	5.125	43,2	44,8	3,7
Pernambuco	757	789	8,4	8,7	4,0	1.906	1.916	21,1	21,2	0,3
Piauí	227	271	7,0	8,3	18,9	934	970	28,7	29,7	3,5
Rio de Janeiro	1.432	1.590	8,9	9,9	11,0	3.678	4.037	22,9	25,1	9,7
Rio Grande do Norte	184	234	5,6	7,1	26,7	512	647	15,6	19,6	25,9
Rio Grande do Sul	1.139	1.109	10,5	10,2	-2,8	3.647	4.084	33,6	37,5	11,8

Continua

ESTUPRO E ESTUPRO DE VULNERÁVEL, POR NÚMERO DE VÍTIMAS, TAXAS E UNIDADES DA FEDERAÇÃO – 2021-2022

Conclusão

BRASIL E UNIDADES DA FEDERAÇÃO	ESTUPRO E ESTUPRO DE VULNERÁVEL									
	ESTUPRO					ESTUPRO DE VULNERÁVEL				
	N^{os}. Absolutos		Taxas ⁽³⁾		Variação (%)	N^{os}. Absolutos		Taxas ⁽³⁾		Variação (%)
	2021⁽⁴⁾	2022	2021	2022		2021⁽⁴⁾	2022	2021	2022	
Rondônia	233	287	14,8	18,2	23,1	604	740	38,2	46,8	22,4
Roraima	148	172	23,8	27,0	13,4	405	554	65,2	87,1	33,5
Santa Catarina	1.484	1.483	19,8	19,5	-1,6	2.708	3.058	36,1	40,2	11,2
São Paulo	2.661	2.899	6,0	6,5	8,3	9.101	9.716	20,6	21,9	6,1
Sergipe	176	182	8,0	8,2	2,9	696	703	31,7	31,8	0,5
Tocantins ⁽⁷⁾	182	184	12,1	12,2	0,4	799	849	53,2	56,2	5,5

Fonte: Secretarias Estaduais de Segurança Pública e/ou Defesa Social; Instituto de Segurança Pública/RJ (ISP); Polícia Civil do Estado do Amapá; Polícia Civil do Distrito Federal; Polícia Civil do Estado de Roraima; Estimativas da população residente no Brasil e Unidades da Federação - IBGE, realizadas por meio de interpolação linear; Censo 2022 - IBGE; Fórum Brasileiro de Segurança Pública.

(...) Informação não disponível.

(1) Os dados informados nesta seção correspondem ao número total de vítimas de estupro e estupro de vulnerável consumados.

(2) A Lei Federal 12.015/2009 altera a conceituação de "estupro", passando a incluir, além da conjunção carnal, os "atos libidinosos" e "atentados violentos ao pudor".

(3) Taxa por 100 mil habitantes.

(4) Atualização das informações publicadas no Anuário Brasileiro de Segurança Pública, ano 16, 2022.

(5) No Distrito Federal, são considerados estupros de vulnerável apenas os casos envolvendo vítimas menores de 14 anos de idade.

(6) Em Goiás, há ocorrências em que uma mesma vítima encontra-se vinculada ao Art. 213 e ao Art. 217-A. Assim, em 2021, o número total de vítimas de Estupro não corresponde à soma de Estupros e Estupros de vulnerável.

(7) Dados consultados no painel de Estatísticas do Núcleo de Coleta e Análise Estatística da Secretaria da Segurança Pública do Tocantins em 29/06/2023.

Acesso em 16/02/2024.

PRESOS NOS SISTEMAS PENITENCIÁRIOS E SOB CUSTÓDIA DAS POLÍCIAS - BRASIL E UNIDADES DA FEDERAÇÃO (2021 – 2022)

BRASIL E UNIDADES DA FEDERAÇÃO	SISTEMA PENITENCIÁRIO ⁽²⁾		CUSTÓDIA DAS POLÍCIAS		TOTAL				
	2021	2022	2021	2022	Nºs. Absolutos		Taxa geral ⁽³⁾		Variação (%)
					2021	2022	2021	2022	
Acre	6.826	5.943	13	73	6.839	6.016	832,0	724,8	-12,9
Alagoas	10.522	12.033	31	16	10.553	12.049	337,5	385,3	14,2
Amapá	2.805	2.977	-	-	2.805	2.977	385,2	405,9	5,4
Amazonas	13.789	12.485	1.119	786	14.908	13.271	382,0	336,7	-11,8
Bahia	14.483	16.499	1.189	618	15.672	17.117	110,9	121,1	9,1
Ceará	36.772	37.255	203	-	36.975	37.255	421,9	423,8	0,4
Distrito Federal	27.617	27.245	104	135	27.721	27.380	991,3	971,9	-2,0
Espírito Santo	23.447	23.139	41	40	23.488	23.179	617,0	604,6	-2,0
Goiás	26.365	26.734	15	55	26.380	26.789	378,6	379,7	0,3
Maranhão	13.106	12.624	-	27	13.106	12.651	193,9	186,7	-3,7
Mato Grosso	17.110	19.834	56	91	17.166	19.925	475,9	544,6	14,4
Mato Grosso do Sul	20.787	21.566	271	318	21.058	21.884	771,1	793,8	3,0
Minas Gerais	70.487	69.951	100	79	70.587	70.030	345,0	341,0	-1,2
Pará	19.572	19.718	269	39	19.841	19.757	245,8	243,4	-1,0
Paraíba	12.588	12.802	24	22	12.612	12.824	318,7	322,7	1,2
Paraná	77.162	87.050	179	129	77.341	87.179	680,8	761,8	11,9
Pernambuco	48.285	50.021	79	54	48.364	50.075	535,2	552,8	3,3
Piauí	6.095	5.875	12	3	6.107	5.878	187,5	179,8	-4,1
Rio de Janeiro	52.967	57.940	189	167	53.156	58.107	331,2	361,9	9,3
Rio Grande do Norte	11.321	12.058	17	9	11.338	12.067	344,5	365,4	6,1
Rio Grande do Sul	41.219	40.112	94	2.097	41.313	42.209	380,2	387,9	2,0

Continua

PRESOS NOS SISTEMAS PENITENCIÁRIOS E SOB CUSTÓDIA DAS POLÍCIAS - BRASIL E UNIDADES DA FEDERAÇÃO (2021 - 2022)

Conclusão

BRASIL E UNIDADES DA FEDERAÇÃO	SISTEMA PENITENCIÁRIO ⁽²⁾		CUSTÓDIA DAS POLÍCIAS		TOTAL				
	2021	2022	2021	2022	Nºs. Absolutos		Taxa geral ⁽³⁾		Variação (%)
					2021	2022	2021	2022	
Rondônia	12.773	14.725	22	11	12.795	14.736	810,1	932,1	15,1
Roraima	4.091	4.564	17	23	4.108	4.587	661,7	720,9	8,9
Santa Catarina	25.435	26.878	16	15	25.451	26.893	339,5	353,4	4,1
São Paulo	208.036	195.356	1.366	718	209.402	196.074	474,2	441,4	-6,9
Sergipe	6.751	6.743	98	30	6.849	6.773	311,6	306,5	-1,6
Tocantins	4.205	4.114	-	-	4.205	4.114	280,2	272,2	-2,9

Fonte: Ministério da Justiça/Departamento Penitenciário Nacional – Depen; SENASP; Fórum Brasileiro de Segurança Pública.

(1) Taxa por 100 mil habitantes.

(...) Informação não disponível.

Acesso em 16/02/2024.

PRESOS NO SISTEMA PENITENCIÁRIO, VAGAS EXISTENTES, RAZÃO ENTRE PRESOS E VAGAS E DÉFICIT DE VAGAS - BRASIL E UNIDADES DA FEDERAÇÃO (2021 – 2022)

BRASIL E UNIDADES DA FEDERAÇÃO	PRESOS NO SISTEMA PENITENCIÁRIO ⁽²⁾		VAGAS DO SISTEMA PENITENCIÁRIO ⁽³⁾		DÉFICIT DE VAGAS NO SISTEMA PENITENCIÁRIO		RAZÃO PRESO/VAGA	
	Nºs. Absolutos		Nºs. Absolutos		Nºs. Absolutos		2021	2022
	2021	2022	2021	2022	2021	2022		
Acre	6.826	5.943	6.614	5.828	212	115	1,0	1,0
Alagoas	10.522	12.033	4.648	4.631	5.874	7.402	2,3	2,6
Amapá	2.805	2.977	2.849	2.848	-	129	1,0	1,0
Amazonas	13.789	12.485	9.610	11.999	4.179	486	1,4	1,0
Bahia	14.483	16.499	12.940	16.660	1.543	-	1,1	1,0
Ceará	36.772	37.255	27.587	24.767	9.185	12.488	1,3	1,5
Distrito Federal	27.617	27.245	15.026	13.652	12.591	13.593	1,8	2,0
Espírito Santo	23.447	23.139	15.098	17.393	8.349	5.746	1,6	1,3
Goiás	26.365	26.734	20.522	18.574	5.843	8.160	1,3	1,4
Maranhão	13.106	12.624	11.735	13.857	1.371	-	1,1	0,9
Mato Grosso	17.110	19.834	15.875	18.162	1.235	1.672	1,1	1,1
Mato Grosso do Sul	20.787	21.566	11.640	12.536	9.147	9.030	1,8	1,7
Minas Gerais	70.487	69.951	69.721	50.622	766	19.329	1,0	1,4
Pará	19.572	19.718	14.401	18.469	5.171	1.249	1,4	1,1
Paraíba	12.588	12.802	10.574	9.195	2.014	3.607	1,2	1,4
Paraná	77.162	86.939	70.904	42.954	6.258	43.985	1,1	2,0
Pernambuco	48.285	50.021	31.683	18.335	16.602	31.686	1,5	2,7
Piauí	6.095	5.875	4.268	4.260	1.827	1.615	1,4	1,4
Rio de Janeiro	52.967	57.940	34.165	40.108	18.802	17.832	1,6	1,4
Rio Grande do Norte	11.321	12.058	8.398	8.920	2.923	3.138	1,3	1,4
Rio Grande do Sul	41.219	40.112	40.858	34.123	361	5.989	1,0	1,2

Continua

PRESOS NO SISTEMA PENITENCIÁRIO, VAGAS EXISTENTES, RAZÃO ENTRE PRESOS E VAGAS E DÉFICIT DE VAGAS - BRASIL E UNIDADES DA FEDERAÇÃO (2021 – 2022)

Conclusão

BRASIL E UNIDADES DA FEDERAÇÃO	PRESOS NO SISTEMA PENITENCIÁRIO ⁽²⁾		VAGAS DO SISTEMA PENITENCIÁRIO ⁽³⁾		DÉFICIT DE VAGAS NO SISTEMA PENITENCIÁRIO		RAZÃO PRESO/VAGA	
	Nºs. Absolutos		Nºs. Absolutos		Nºs. Absolutos		2021	2022
	2021	2022	2021	2022	2021	2022		
Rondônia	12.773	14.725	11.146	11.988	1.627	2.737	1,1	1,2
Roraima	4.091	4.564	3.063	2.594	1.028	1.970	1,3	1,8
Santa Catarina	25.435	26.989	21.151	25.650	4.284	1.339	1,2	1,1
São Paulo	208.036	195.356	150.493	157.079	57.543	38.277	1,4	1,2
Sergipe	6.751	6.743	4.767	5.410	1.984	1.333	1,4	1,2
Tocantins	4.205	4.114	3.693	4.508	512	-	1,1	0,9

Fonte: Ministério da Justiça/Departamento Penitenciário Nacional – Depen; Secretaria Nacional de Segurança Pública - Senasp; Fórum Brasileiro de Segurança Pública.
Acesso em 19/02/2024.

**DESPESAS REALIZADAS COM A FUNÇÃO SEGURANÇA PÚBLICA,
UNIÃO E UNIDADES DA FEDERAÇÃO (2020-2021)**

UNIÃO E UNIDADES DA FEDERAÇÃO	2021	2022
Total	111.897.916.565	124.873.407.235
União	14.042.184.387	14.411.618.802
Municípios	7.789.602.106	8.603.251.075
Unidades da Federação	90.258.005.184	101.858.537.358
São Paulo	14.643.724.343	14.840.589.984
Rio de Janeiro	10.535.004.385	13.891.833.966
Minas Gerais	10.087.881.833	11.139.603.561
Rio Grande do Sul	6.135.449.678	7.000.418.171
Bahia	4.621.148.363	5.277.119.894
Paraná	4.334.949.779	5.104.810.384
Ceará	3.528.761.767	4.186.299.677
Pará	3.461.093.316	4.103.685.253
Mato Grosso	3.312.424.056	3.645.305.971
Goiás	3.508.149.879	3.519.465.641
Santa Catarina	2.848.893.437	3.369.120.457
Pernambuco	3.051.474.871	3.320.671.006
Amazonas	2.500.941.436	2.662.045.998
Espírito Santo	1.733.101.397	2.247.668.153
Maranhão	2.095.014.798	2.062.110.315
Mato Grosso do Sul	1.648.400.741	1.991.889.298
Paraíba	1.550.241.626	1.780.596.386
Alagoas	1.495.061.311	1.623.759.180
Rondônia	1.251.528.896	1.601.303.839
Rio Grande do Norte	1.302.680.054	1.393.230.139
Sergipe	1.615.504.372	1.284.898.904
Tocantins	1.114.390.401	1.149.665.496
Distrito Federal	1.050.959.838	1.146.946.782
Piauí	891.197.662	999.571.783
Acre	605.440.984	974.366.892
Amapá	792.512.668	907.088.654
Roraima	542.073.295	634.471.576

Fonte: Ministério da Fazenda/Secretaria do Tesouro Nacional – STN; Fórum Brasileiro de Segurança Pública

Nota: Valores atualizados pelo IPCA de dezembro/2023. Despesas empenhadas.
Acesso em 22/02/2024.

SOCIAL

ÍNDICE DE DESENVOLVIMENTO HUMANO – IDH 2020

ESTADOS	2020			
	IDHM	IDHM Renda	IDHM Educação	IDHM Longevidade
Distrito Federal	0,845	0,892	0,808	0,836
São Paulo	0,837	0,894	0,829	0,791
Santa Catarina	0,819	0,912	0,780	0,772
Rio de Janeiro	0,805	0,863	0,781	0,774
Paraná	0,805	0,877	0,777	0,766
Rio Grande do Sul	0,797	0,888	0,736	0,775
Espírito Santo	0,788	0,897	0,743	0,735
Minas Gerais	0,784	0,879	0,748	0,733
Mato Grosso	0,778	0,828	0,764	0,744
Goiás	0,771	0,824	0,757	0,735
Mato Grosso do Sul	0,770	0,850	0,715	0,750
Roraima	0,760	0,784	0,774	0,723
Tocantins	0,749	0,814	0,741	0,698
Amapá	0,741	0,824	0,742	0,666
Rio Grande do Norte	0,739	0,851	0,690	0,686
Ceará	0,739	0,819	0,740	0,666
Pernambuco	0,735	0,826	0,719	0,669
Acre	0,733	0,825	0,706	0,676
Rondônia	0,730	0,778	0,705	0,710
Amazonas	0,718	0,789	0,717	0,655
Paraíba	0,711	0,812	0,658	0,672
Bahia	0,710	0,815	0,660	0,664
Sergipe	0,710	0,801	0,660	0,676
Pará	0,707	0,790	0,671	0,667
Piauí	0,699	0,772	0,671	0,658
Alagoas	0,689	0,788	0,651	0,637
Maranhão	0,686	0,769	0,685	0,613

Fonte: Atlas Brasil/PNUD/IPEA/FJP.

Nota: O IDH é um número que varia entre 0 e 1. Quanto mais próximo de 1, maior o desenvolvimento humano de uma unidade federativa

Acesso em 19/02/2024.

ÍNDICE DE DESENVOLVIMENTO HUMANO – IDH 2021

ESTADOS	2021			
	IDHM	IDHM Renda	IDHM Educação	IDHM Longevidade
Distrito Federal	0,814	0,803	0,817	0,821
São Paulo	0,806	0,810	0,839	0,771
Santa Catarina	0,792	0,827	0,790	0,759
Rio de Janeiro	0,774	0,846	0,762	0,718
Paraná	0,771	0,797	0,750	0,767
Rio Grande do Sul	0,771	0,864	0,742	0,715
Espírito Santo	0,769	0,785	0,780	0,744
Minas Gerais	0,762	0,769	0,758	0,759
Mato Grosso	0,742	0,751	0,741	0,733
Goiás	0,737	0,721	0,778	0,714
Mato Grosso do Sul	0,736	0,730	0,758	0,720
Roraima	0,734	0,784	0,766	0,658
Tocantins	0,731	0,779	0,732	0,684
Amapá	0,728	0,819	0,680	0,692
Rio Grande do Norte	0,719	0,797	0,721	0,647
Ceará	0,710	0,788	0,692	0,655
Pernambuco	0,702	0,764	0,684	0,662
Acre	0,700	0,731	0,694	0,677
Rondônia	0,700	0,744	0,720	0,641
Amazonas	0,699	0,745	0,673	0,680
Paraíba	0,698	0,779	0,669	0,653
Bahia	0,691	0,772	0,659	0,648
Sergipe	0,690	0,744	0,686	0,645
Pará	0,690	0,726	0,698	0,649
Piauí	0,688	0,778	0,647	0,648
Alagoas	0,684	0,748	0,679	0,630
Maranhão	0,676	0,715	0,716	0,603

Fonte: Atlas

Fonte: Atlas Brasil/PNUD/IPEA/FJP.

Nota: O IDH é um número que varia entre 0 e 1. Quanto mais próximo de 1, maior o desenvolvimento humano de uma unidade federativa.

Acesso em 19/02/2024.

FAMÍLIAS ABAIXO DA LINHA DA POBREZA (2020 - 2022)

UNIDADES DA FEDERAÇÃO	2020	2021	2022
Acre	10,23	16,55	12,33
Alagoas	11,81	15,62	11,05
Amapá	9,44	10,03	6,99
Amazonas	12,52	14,32	9,74
Bahia	9,91	15,80	10,01
Brasil	5,71	8,40	5,20
Ceará	9,33	15,09	9,47
Distrito Federal	2,64	4,17	1,67
Espírito Santo	3,80	6,69	3,31
Goiás	3,17	3,49	2,31
Maranhão	14,43	21,05	13,16
Mato Grosso	2,74	3,02	3,73
Mato Grosso do Sul	2,63	3,65	2,46
Minas Gerais	3,16	4,94	3,03
Pará	7,59	13,61	7,04
Paraíba	8,93	15,62	9,63
Paraná	3,78	3,70	2,58
Pernambuco	11,84	18,67	10,88
Piauí	9,51	15,04	9,63
Rio de Janeiro	5,42	7,25	4,38
Rio Grande do Norte	6,07	13,66	7,42
Rio Grande do Sul	2,40	2,78	2,22
Rondônia	4,27	7,42	4,27
Roraima	9,39	10,28	7,41
Santa Catarina	1,94	2,08	1,62
São Paulo	3,14	4,19	2,47
Sergipe	7,92	13,64	8,28
Tocantins	5,84	7,22	4,93

Fonte: IBGE / Síntese de Indicadores Sociais

Nota 1: % de pessoas inferior à linha de pobreza.

Nota 2: considera-se em extrema pobreza aquela população com renda familiar per capita mensal de até R\$ 89,00 (oitenta e nove reais), conforme Decreto Nº 7.492 (http://www.planalto.gov.br/ccivil_03/_ato2011-2014/2011/decreto/d7492.htm). Acesso em 19/02/2024.

ECONÔMICA

NÚMERO DE EMPREGOS FORMAIS 2020-2021

UF/REGIÃO	2020	2021	PARTICIPAÇÃO
Brasil	46.236.176	48.728.871	100,00%
São Paulo	13.250.355	13.848.376	24,10%
Minas Gerais	4.814.874	5.148.435	8,96%
Rio de Janeiro	3.767.037	3.938.871	6,86%
Paraná	3.086.129	3.257.533	5,67%
Rio Grande do Sul	2.820.968	2.960.685	5,15%
Santa Catarina	2.360.682	2.504.231	4,36%
Bahia	2.176.188	2.353.198	4,10%
Pernambuco	1.525.279	1.663.000	2,89%
Goiás	1.484.260	1.585.167	2,76%
Ceará	1.441.497	1.528.938	2,66%
Pará	1.081.037	1.167.171	2,03%
Distrito Federal	1.238.408	1.084.527	1,89%
Espírito Santo	891.778	941.986	1,64%
Mato Grosso	856.817	919.419	1,60%
Maranhão	744.033	818.989	1,43%
Mato Grosso do Sul	654.413	699.968	1,22%
Paraíba	629.136	676.391	1,18%
Amazonas	592.188	653.783	1,14%
Rio Grande do Norte	568.224	615.645	1,07%
Alagoas	481.543	522.990	0,91%
Piauí	436.375	459.729	0,80%
Sergipe	366.054	392.070	0,68%
Rondônia	342.766	312.314	0,54%
Tocantins	266.895	296.033	0,52%
Acre	132.851	142.490	0,25%
Amapá	124.619	125.710	0,22%
Roraima	101.770	111.208	0,19%

Fonte: ME/RAIS. Acesso em 19/02/2024.

Nota: dados para o ano de 2023 não divulgados até o dia da consulta.

**RENDIMENTO MÉDIO DO TRABALHO PRINCIPAL DAS PESSOAS, DE
14 ANOS DE IDADE OU MAIS, OCUPADAS NA SEMANA DE
REFERÊNCIA, POR SEXO
(2022-2023) (EM R\$ 1,00)**

UNIDADES DA FEDERAÇÃO	2022		Total	2023	
	SEXO			SEXO	
	Homens	Mulheres		Homens	Mulheres
Brasil	2.920	2.321	2.900	3.178	2.525
Acre	2.371	2.268	2.354	2.346	2.366
Alagoas	1.915	1.726	1.883	1.984	1.741
Amapá	2.542	2.410	2.561	2.467	2.697
Amazonas	2.290	2.033	2.109	2.217	1.935
Bahia	1.864	1.715	1.853	1.949	1.714
Ceará	1.880	1.642	1.888	1.997	1.728
Distrito Federal	5.337	3.896	4.793	5.549	3.935
Espírito Santo	3.178	2.295	2.757	3.007	2.413
Goiás	3.170	2.291	2.922	3.305	2.398
Maranhão	1.799	1.616	1.767	1.827	1.683
Mato Grosso	3.646	2.494	3.165	3.515	2.621
Mato Grosso do Sul	3.689	2.640	3.234	3.689	2.645
Minas Gerais	2.797	2.052	2.685	3.038	2.201
Pará	2.212	1.797	2.112	2.246	1.894
Paraíba	2.034	1.778	2.085	2.164	1.971
Paraná	3.462	2.572	3.130	3.476	2.653
Pernambuco	2.192	1.848	2.054	2.189	1.856
Piauí	2.049	1.903	2.072	2.155	1.951
Rio de Janeiro	3.688	3.043	3.545	3.935	3.048
Rio Grande do Norte	2.307	1.882	2.161	2.256	2.023
Rio Grande do Sul	3.571	2.757	3.207	3.633	2.676
Rondônia	2.898	2.228	2.681	2.916	2.298
Roraima	2.925	2.249	2.773	2.754	2.804
Santa Catarina	3.604	2.725	3.292	3.637	2.853
São Paulo	3.987	2.839	3.518	3.914	3.026
Sergipe	2.067	1.844	1.976	2.060	1.858
Tocantins	2.752	2.198	2.562	2.782	2.240

Fonte: IBGE. Pesquisa Nacional por Amostra de Domicílios Contínua, 2023.

**TAXA DE PARTICIPAÇÃO NA FORÇA DE TRABALHO, DAS PESSOAS
DE 14 ANOS DE IDADE OU MAIS, OCUPADAS NA SEMANA DE
REFERÊNCIA, POR SEXO (%)
(2022 -2023)**

UNIDADES DA FEDERAÇÃO	2022			2023		
	TOTAL	SEXO		TOTAL	SEXO	
		Homens	Mulheres		Homens	Mulheres
Brasil	62,7	72,7	53,4	61,8	72,0	52,3
Acre	52,3	63,1	42,2	49,0	59,4	39,1
Alagoas	47,4	58,2	37,5	51,5	63,2	41,2
Amapá	61,7	74,6	49,8	62,9	74,7	51,7
Amazonas	63,4	73,6	53,3	61,1	72,6	49,7
Bahia	59,8	70,3	50,1	58,1	69,0	48,1
Ceará	56,6	66,5	47,3	53,6	65,4	42,9
Distrito Federal	67,5	75,6	60,0	68,2	76,5	61,0
Espírito Santo	66,5	77,5	56,4	63,6	74,0	53,7
Goiás	66,7	76,9	60,0	67,2	77,6	57,2
Maranhão	49,2	59,1	39,7	51,4	61,3	42,2
Mato Grosso	68,5	79,2	57,7	65,7	79,0	52,3
Mato Grosso do Sul	65,8	75,0	56,9	66,9	76,8	57,5
Minas Gerais	64,9	74,1	56,1	63,8	73,7	54,1
Pará	59,3	73,0	46,1	59,8	72,6	47,3
Paraíba	52,9	63,5	43,1	52,5	63,8	42,3
Paraná	66,0	75,8	56,5	64,5	74,3	54,8
Pernambuco	53,4	64,7	42,9	53,4	65,5	42,4
Piauí	56,1	66,4	46,4	54,3	65,2	44,0
Rio de Janeiro	61,3	72,0	51,8	60,9	71,3	51,7
Rio Grande do Norte	56,1	68,1	45,3	51,4	61,9	41,7
Rio Grande do Sul	66,0	73,7	58,5	64,8	73,1	57,1
Rondônia	64,0	76,8	51,3	57,4	71,1	43,9
Roraima	63,4	73,6	52,8	60,3	71,6	48,8
Santa Catarina	66,0	74,3	57,9	67,7	75,9	59,7
São Paulo	68,0	77,5	59,4	66,6	75,5	58,4
Sergipe	59,8	70,9	49,5	57,7	68,9	47,6
Tocantins	59,1	68,7	49,4	62,2	72,7	51,5

Fonte: IBGE. Pesquisa Nacional por Amostra de Domicílios Contínua, 2023.

**PIB - PRODUTO INTERNO BRUTO POR UNIDADE DA FEDERAÇÃO
(R\$ 1.000.000)**

BRASIL E UNIDADE DA FEDERAÇÃO	2019	2020	2021
Brasil	7.389.131	7.609.597	9.012.142
São Paulo	2.348.338	2.377.639	2.719.751
Rio de Janeiro	779.928	753.824	949.301
Minas Gerais	651.873	682.786	857.593
Rio Grande do Sul	482.464	470.942	581.284
Paraná	466.377	487.931	549.973
Santa Catarina	323.264	349.275	428.571
Bahia	293.241	305.321	352.618
Distrito Federal	273.614	265.847	286.944
Goiás	208.672	224.126	269.628
Pará	178.377	215.936	262.905
Mato Grosso	142.122	178.650	233.390
Pernambuco	197.853	193.307	220.814
Ceará	163.575	166.915	194.885
Espírito Santo	137.346	138.446	186.337
Mato Grosso do Sul	106.943	122.628	142.204
Amazonas	108.181	116.019	131.531
Maranhão	97.340	106.916	124.981
Rio Grande do Norte	71.337	71.577	80.181
Paraíba	67.986	70.292	77.470
Alagoas	58.964	63.202	76.266
Piauí	52.781	56.391	64.028
Rondônia	47.091	51.599	58.170
Sergipe	44.689	45.410	51.861
Tocantins	39.356	43.650	51.781
Acre	15.630	16.476	21.374
Amapá	17.497	18.469	20.100
Roraima	14.292	16.024	18.203

Fonte: IBGE, em parceria com os órgãos estaduais de Estatística, Secretarias Estaduais de Governo e Superintendência da Zona Franca de Manaus - Suframa.

PIB - PRODUTO INTERNO BRUTO *PER CAPITA* (R\$ 1,00)

BRASIL E UNIDADES DA FEDERAÇÃO	2019	2020	2021
Brasil	35.162	35.936	42.247
Distrito Federal	90.743	87.016	92.732
Mato Grosso	40.787	50.663	65.426
Santa Catarina	45.118	48.159	58.401
São Paulo	51.141	51.365	58.302
Rio de Janeiro	45.174	43.408	54.360
Rio Grande do Sul	42.406	41.228	50.694
Mato Grosso do Sul	38.483	43.649	50.086
Paraná	40.789	42.367	47.422
Espírito Santo	34.177	34.066	45.354
Minas Gerais	30.794	32.067	40.052
Goiás	29.732	31.507	37.414
Tocantins	25.022	27.448	32.215
Rondônia	26.497	28.722	32.045
Amazonas	26.102	27.573	30.804
Pará	20.735	24.847	29.953
Roraima	23.594	25.388	27.888
Acre	17.722	18.420	23.569
Bahia	19.716	20.449	23.531
Amapá	20.688	21.432	22.903
Pernambuco	20.702	20.101	22.824
Alagoas	17.668	18.858	22.662
Rio Grande do Norte	20.342	20.253	22.517
Sergipe	19.441	19.583	22.177
Ceará	17.912	18.168	21.090
Piauí	16.125	17.185	19.466
Paraíba	16.920	17.402	19.082
Maranhão	13.758	15.028	17.472

Fonte: IBGE, em parceria com os órgãos estaduais de Estatística, Secretarias Estaduais de Governo e Superintendência da Zona Franca de Manaus - Suframa.

MEIO AMBIENTE E DESENVOLVIMENTO SUSTENTÁVEL
FOCOS DE QUEIMADAS (KM²) (2017 - 2022)

ESTADO	2018	2019	2020	2021	2022
Acre	6.626	6.802	9.193	8.828	11.840
Alagoas	201	232	159	173	140
Amapá	1.206	1.277	750	676	990
Amazonas	11.446	12.676	16.729	14.848	21.217
Bahia	4.956	7.371	7.912	14.359	9.820
Ceará	3.034	4.304	3.979	4.379	4.136
Distrito Federal	88	213	196	259	251
Espírito Santo	205	622	401	549	454
Goiás	3.110	7.160	6.008	6.020	4.796
Maranhão	13.892	18.521	16.817	16.077	20.224
Mato Grosso	18.032	31.169	47.708	22.520	29.039
Mato Grosso do Sul	2.380	11.653	12.080	9.377	2.368
Minas Gerais	4.627	9.999	8.737	12.110	7.790
Pará	22.080	30.165	38.603	22.876	41.421
Paraíba	759	1.184	910	907	800
Paraná	2.511	3.314	3.519	3.698	1.771
Pernambuco	722	840	1.017	1.192	1.155
Piauí	9.431	10.894	9.317	12.745	10.866
Rio de Janeiro	246	712	694	502	747
Rio Grande do Norte	456	730	664	563	411
Rio Grande do Sul	1.615	3.196	3.612	2.445	1.635
Rondônia	10.255	11.230	11.145	10.030	12.460
Roraima	2.383	4.784	1.930	989	1.223
Santa Catarina	1.417	1.804	2.425	2.351	1.360
São Paulo	3.021	3.074	6.123	5.469	1.599
Sergipe	140	81	77	132	85
Tocantins	8.033	13.625	12.093	10.007	12.145

Fonte: Ministério da Ciência e Tecnologia e Inovação – INPE. Acesos em 22/02/2024.

III – RESULTADOS DOS PRINCIPAIS PROGRAMAS DE GOVERNO POR ÁREA DE RESULTADO



Governo do Estado do Amazonas
Secretaria de Estado de Desenvolvimento Econômico, Ciência, Tecnologia e Inovação - SEDECTI
Plano Plurianual 2020-2023
Avaliação dos Principais Programas de Governo - Execução de 2023

ÁREA DE RESULTADO: Saúde Integral



Governo do Estado do Amazonas
Secretaria de Estado de Desenvolvimento Econômico, Ciência, Tecnologia e Inovação - SEDECTI
Plano Plurianual 2020-2023
Avaliação dos Principais Programas de Governo - Execução de 2023

Programa

3267 - ESTRUTURA SUS

Tipo do Programa

Programa Estruturante

Abrangência

Setorial

Órgão Responsável

Secretaria de Estado de Saúde - SES

Órgãos Participantes

FCECON, FES, FHAJ, FHEMOAM, FUHAM, FVS-RCP

Objetivo

Dotar de infraestrutura a rede de serviços de saúde, com a identificação e a priorização de investimentos necessários para a conformação das Redes de Atenção à Saúde, considerando os planos regionais, macrorregionais e as necessidades dos usuários para melhorar as condições de atendimento no SUS, reduzir as desigualdades na oferta de ações e serviços públicos de saúde para garantir a integralidade e proporcionar condições adequada para as estruturas de gestão.

Público Alvo

População do Estado do Amazonas.

Objetivo ODS

ODS3 - Saúde e bem-estar

Indicadores

Indicadores	Periodicidade	Unidade de Medida	Ano	Índice do PPA 2020 - 2023		
				Previsto Ano (A)	Apurado (B)	% (B/A)
Participação percentual da despesa com investimentos na despesa total com saúde	Anual	%	2020	1,6500	2,7600	167,27
	Anual	%	2021	3,0000	2,7300	91,00
	Anual	%	2022	3,3300	2,5100	75,38
	Anual	%	2023	4,0000	2,3000	57,50

Análise

O resultado de 2,30% da participação percentual da despesa com investimentos representa um total de gastos em investimentos na saúde de R\$ 106,9 milhões, alcançando 57% da meta prevista no ano. Ressalta-se que devido a queda de arrecadação da receita do Estado não foi possível alcançar a meta planejada, entretanto, a capacidade de recuperação dos investimentos em saúde permitiu demonstrar que o Governo do Estado tem continuado os esforços para manter os investimentos (obras e equipamentos) no Amazonas permitindo que os avanços de infraestrutura não parem na nossa região.



Governo do Estado do Amazonas
Secretaria de Estado de Desenvolvimento Econômico, Ciência, Tecnologia e Inovação - SEDECTI
Plano Plurianual 2020-2023
Avaliação dos Principais Programas de Governo - Execução de 2023

Execução do Programa

Quadro Geral da Execução Financeira

(R\$ 1,00)

Programado (A)	Autorizado (B)	Empenhado	Realizado (C)	% de Execução	
				Programado (C/A)	Autorizado (C/B)
39.171.000,00	153.345.857,89	105.961.008,47	93.513.199,53	238,73	60,98

Fonte de Financiamento

Quadro Síntese da Execução Financeira por Fonte de Financiamento

(R\$ 1,00)

Fonte	Programado (A)	Autorizado (B)	Empenhado	Realizado (C)	% de Execução	
					Programado (C/A)	Autorizado (C/B)
1.500.100	25.366.000,00	12.282.275,02	12.279.130,00	12.273.145,00	48,38	99,93
1.500.121	0,00	75.126.229,60	74.991.131,16	65.616.972,01	0,00	87,34
1.501.119	0,00	3.142.013,22	3.142.013,22	3.142.013,22	0,00	100,00
1.501.156	0,00	2.636.100,27	2.636.100,27	2.636.100,27	0,00	100,00
1.501.201	0,00	29.620,55	0,00	0,00	0,00	0,00
1.600.231	0,00	123.340,00	0,00	0,00	0,00	0,00
1.601.232	1.250.000,00	6.682.000,00	1.956.502,73	1.276.049,01	102,08	19,10
1.631.280	12.555.000,00	12.783.836,98	1.266.436,54	1.266.436,54	10,09	9,91
1.761.118	0,00	1.724.614,79	1.724.614,79	1.305.546,64	0,00	75,70
2.501.160	0,00	142.737,36	142.737,36	142.737,36	0,00	100,00
2.601.232	0,00	17.298.454,47	6.753.650,86	4.785.507,94	0,00	27,66
2.603.232	0,00	1.784.409,81	561.330,00	561.330,00	0,00	31,46
2.631.280	0,00	507.361,54	507.361,54	507.361,54	0,00	100,00
Total Geral	39.171.000,00	134.262.993,61	105.961.008,47	93.513.199,53	238,73	69,65



Governo do Estado do Amazonas
Secretaria de Estado de Desenvolvimento Econômico, Ciência, Tecnologia e Inovação - SEDECTI
Plano Plurianual 2020-2023
Avaliação dos Principais Programas de Governo - Execução de 2023

Análise

A execução financeira em 2023 do Programa Estrutura SUS para o investimento em saúde no Amazonas apresentou programação orçamentária em três fontes de recursos, sendo que para sua plena execução foram autorizadas dotação em treze fontes de recursos, ocorrendo a execução das despesas em onze delas, consistindo no valor total de R\$ 93.513.199,53. A maior despesa ocorreu na fonte do tesouro estadual 1.500.121 (recursos não vinculados de impostos - Fundo de Participação dos Estados), representando aproximadamente 70% da execução total do programa.

Execução Física e Financeira

Ações (Produto / Unidade de Medida)	Meta	Programado* Autorizado** (A)	Realizado (B)	% de Execução (B/A)	Meta ODS
Contraprestação da Parceria Público-Privada (Contraprestação paga / Unidade)	Física	24,00	22,00	91,67	3.8
	Financeira	75.414.498,91	70.072.120,21	92,92	
Construção e Ampliação da Estrutura Física da Saúde (Unidade construída/ampliada / Unidade)	Física	15,00	5,00	33,33	3.8
	Financeira	5.475.360,42	2.865.741,85	52,34	
Reforma e Adequação da Estrutura Física da Saúde (Unidade reformada/adequada / Unidade)	Física	11,00	10,00	90,91	3.8
	Financeira	17.828.515,61	12.576.229,17	70,54	
Aquisição de Equipamento e Material Permanente (Unidade equipada / Unidade)	Física	130,00	46,00	35,38	3.8
	Financeira	35.544.618,67	7.999.108,30	22,50	
Total Geral Financeiro		134.262.993,61	93.513.199,53	69,65	

Nota: * Dados referentes à meta física; ** Dados referentes à meta financeira

Análise

A execução física e financeira do programa para estruturação da rede estadual de saúde obteve os seguintes resultados nas suas ações: pagamento de 22 (vinte e duas) prestações de dois contratos firmados da parceria público-privada com despesa realizada de R\$ 70,072 milhões; obras de serviços de engenharia para construção de 4 (quatro) unidades de saúde com despesa de R\$ 2,865 milhões; obras para a reforma de 9 (nove) unidades de saúde com despesa de R\$ 12,576 milhões; e a aquisição de equipamentos e material permanente para 45 unidades da rede estadual de saúde do Amazonas com despesa liquidada de R\$ 7,999 milhões, incluindo recursos oriundos de emendas parlamentares impositivas federais. A despesa total do Programa fechou o ano de 2023 com execução de R\$ 93,513 milhões, representando 69,65% da dotação autorizada.



Governo do Estado do Amazonas
Secretaria de Estado de Desenvolvimento Econômico, Ciência, Tecnologia e Inovação - SEDECTI
Plano Plurianual 2020-2023
Avaliação dos Principais Programas de Governo - Execução de 2023

Outros Aspectos Relevantes

Os recursos financeiros para execução de obras e aparelhamento das unidades de saúde do Estado do Amazonas são executados pela Secretaria de Estado da Saúde do Amazonas (SES-AM) em conjunto com cinco Fundações de Saúde (FCECON, FHMOAM, FUAM, FHAJ e FVS) visando a realização de investimentos públicos para melhorar o atendimento da população amazonense. Considerado uma prioridade do governo para a saúde do Amazonas, o investimento em saúde tem se aperfeiçoado no sentido de obter resultados mais eficientes, visando atender a demanda de construção, reforma e aparelhamento que as unidades de saúde do Estado necessitam para atuar em perfeito funcionamento.

Resultado

No período entre 2020 a 2023, o Governo do Amazonas por meio da SES-AM, realizou obras na saúde com investimento de R\$ 647,9 milhões em infraestrutura na rede estadual de serviços de saúde na capital e no interior, com a finalidade de melhorar as condições de atendimento no SUS. Esses valores contemplam, nestes quatro anos, a realização de 46 obras, sendo 18 construções e 28 reformas, além do pagamento de prestações mensais de contratos da PPP, ressaltando a ação conjunta com a Secretaria de Infraestrutura e Região Metropolitana de Manaus (SEINFRA) e Unidade Gestora de Projetos Especiais (UGPE) para execução de obras importantes, proporcionando uma melhor assistência à população do estado do Amazonas.

Considerações Finais

Sem Considerações Finais.



Governo do Estado do Amazonas
Secretaria de Estado de Desenvolvimento Econômico, Ciência, Tecnologia e Inovação - SEDECTI
Plano Plurianual 2020-2023
Avaliação dos Principais Programas de Governo - Execução de 2023

Programa

3274 - VIGIAR-SUS

Tipo do Programa

Programa Estruturante

Abrangência

Setorial

Órgão Responsável

Secretaria de Estado de Saúde - SES

Órgãos Participantes

FES, FVS-RCP

Objetivo

Buscar a melhoria da qualidade de vida da população do estado do Amazonas, por meio da promoção e proteção à saúde, mediante ações integradas da Atenção à Saúde, Vigilância em Saúde e Ações Intersetoriais e interinstitucionais, contribuindo para redução das taxas de morbimortalidade das principais causas de óbitos, doenças e agravos.

Público Alvo

População do estado do Amazonas.

Objetivo ODS

ODS3 - Saúde e bem-estar
ODS4 - Educação de qualidade
ODS5 - Igualdade de gênero
ODS6 - Água potável e saneamento
ODS9 - Indústria inovação e infraestrutura
ODS11 - Cidades e comunidades sustentáveis
ODS16 - Paz justiça e instituições eficazes

Indicadores

Indicadores	Periodicidade	Unidade de Medida	Ano	Índice do PPA 2020 - 2023		
				Previsto Ano (A)	Apurado (B)	% (B/A)
Cobertura da vacina tríplice viral no Estado em crianças de 1 ano	Anual	%	2020	95,0000	75,4300	79,40
	Anual	%	2021	95,0000	75,2700	79,23
	Anual	%	2022	95,0000	72,4600	76,27
	Anual	%	2023	95,0000	86,1600	90,69



Governo do Estado do Amazonas
Secretaria de Estado de Desenvolvimento Econômico, Ciência, Tecnologia e Inovação - SEDECTI
Plano Plurianual 2020-2023
Avaliação dos Principais Programas de Governo - Execução de 2023

Indicadores

Indicadores	Periodicidade	Unidade de Medida	Ano	Índice do PPA 2020 - 2023		
				Previsto Ano (A)	Apurado (B)	% (B/A)
Índice de Infestação Predial (IP) com larvas <i>Aedes aegypti</i> nos municípios prioritários para o controle da dengue no Estado	Anual	%	2020	1,0000		
	Anual	%	2021	1,0000	1,3000	130,00
	Anual	%	2022	1,0000	0,9300	93,00
	Anual	%	2023	1,0000	1,0000	100,00
Percentual de municípios que realizam no mínimo seis grupos de ações de Vigilância Sanitária consideradas necessárias a todos os municípios no ano	Anual	%	2020	60,0000	58,1000	96,83
	Anual	%	2021	70,0000	59,7000	85,29
	Anual	%	2022	80,0000	50,0000	62,50
	Anual	%	2023	80,0000	52,0000	65,00
Proporção de óbitos de mulheres em idade fértil (10 a 49 anos) investigados	Anual	%	2020	85,0000	74,2400	87,34
	Anual	%	2021	85,0000	74,0000	87,06
	Anual	%	2022	90,0000	79,1000	87,89
	Anual	%	2023	90,0000	83,8100	93,12
Redução do número de casos autóctones de malária	Anual	%	2020	-20,0000	-15,5000	77,50
	Anual	%	2021	-10,0000	0,9400	9,40
	Anual	%	2022	-10,0000	-12,1900	-121,90
	Anual	%	2023	-10,0000	1,6800	16,80

Análise

1. Cobertura da vacina tríplice viral no Estado em crianças de 1 ano - O indicador relacionado com a cobertura da vacina tríplice viral no Estado em crianças de 1 ano alcançou 86,16%, resultado considerado satisfatório tendo em vista que o estado do Amazonas ficou sem abastecimento da vacina Tríplice viral em fevereiro, abril, setembro e novembro, sendo abastecido nos demais meses abaixo do quantitativo necessário para atender aos municípios. Além disso, o sistema Novo SI-PNI encontra-se em processo de atualização e novos comandos pelo Ministério da Saúde, desta forma, as informações dos dados são parciais (data 10/01/2024).

2. Índice de Infestação Predial (IP) com Larvas de *Aedes Aegypti* nos municípios prioritários para controle da Dengue no Estado - no estado do Amazonas, dos 62 municípios, 50 encontram-se infestados pelo *Aedes aegypti*, 12 municípios não infestados realizam as atividades de Vigilância Entomológica para detecção precoce do *Aedes sp.* Neste ano, foram realizados 4 LIRAs nos municípios infestados, obtendo: 1º - 1,4; 2º - 0,81; 3º - 0,58 e 4º - 1,15, tendo como resultado anual de 1,00, alcançando, desse modo, a meta estabelecida desse indicador. É importante ressaltar que o IIP é uma relação entre o total de imóveis positivos para as larvas do mosquito e o número de imóveis inspecionados, sendo um parâmetro relevante a ser mensurado e monitorado para municípios prioritários para o controle da dengue no Estado. A partir dos



Governo do Estado do Amazonas
Secretaria de Estado de Desenvolvimento Econômico, Ciência, Tecnologia e Inovação - SEDECTI
Plano Plurianual 2020-2023
Avaliação dos Principais Programas de Governo - Execução de 2023

resultados, os municípios podem otimizar e direcionar as ações de controle do *Aedes aegypti*, mostrando os esforços para a realização das ações de vigilância, prevenção e controle vetorial do Amazonas.

3 - Percentual de municípios que realizam no mínimo seis grupos de ações de Vigilância Sanitária consideradas necessárias a todos os municípios no ano - A meta programada de 80% referente ao indicador de vigilância sanitária, não foi alcançada, em virtude de dificuldades das Visas Municipais. As principais dificuldades estão relacionadas com a falta de transporte para realizar as inspeções e a quantidade insuficiente de profissionais para a execução das ações de Visa. Todavia, observa-se que os esforços realizados pelos municípios resultaram em 52%, com alcance de 65% de execução.

4. Proporção de óbitos de mulheres em idade fértil (10 a 49 anos) investigados - No ano de 2023, o resultado parcial desse indicador referente a Proporção de Óbitos de Mulheres em Idade Fértil (10 a 49 anos) investigados foi de 83,81% no Amazonas, sendo 1.291 óbitos, destes 1.082 tiveram investigações concluídas (dados de 10/01/2024). Vale ressaltar que este é parcial e as investigações devem ser concluídas até 120 dias após o óbito, portanto, ainda encontram-se nos prazos legais estabelecidos pela Portaria nº 116, de 11/02/2009, legislação que os prazos de envio das informações sobre óbitos e nascidos vivos para os Sistemas de Informações em Saúde.

5. Redução do número de casos autóctones de malária - A meta desse indicador não foi alcançada. Foram registrados 56.232 casos de malária, corresponde a 1,68% de aumento de casos comparado ao ano anterior, apesar dos esforços promovidos para apoiar os municípios, tais como: Liberação de insumos de laboratórios para atendimento de oferta de diagnóstico e tratamento aos 61 municípios; Reunião virtual com os municípios para definir estratégias para prevenção e controle da malária nos 62 municípios; Elaboração e avaliação do Plano Estadual de Eliminação da Malária; Reunião com os coordenadores dos DSEI's Yanomami e DSEI Alto Rio Negro para articular a intensificação das ações prevenção, controle e eliminação da malária; Realização da 1ª e 2ª Oficina Conjunta de Eliminação da Malária, participando técnicos do DSEI Yanomami e do DSEI Manaus, técnicos da Atenção Básica dos municípios do Amazonas; Doação de equipamentos aos 61 municípios do Amazonas; Participação no Fórum Distrital referente ao Plano de Saúde Distrital Indígena - DSEI Alto Rio Negro.

Execução do Programa

Quadro Geral da Execução Financeira

(R\$ 1,00)

Programado (A)	Autorizado (B)	Empenhado	Realizado (C)	% de Execução	
				Programado (C/A)	Autorizado (C/B)
16.690.000,00	22.070.708,77	17.890.179,63	10.573.733,62	63,35	47,91

Fonte de Financiamento

Quadro Síntese da Execução Financeira por Fonte de Financiamento

(R\$ 1,00)

Fonte	Programado (A)	Autorizado (B)	Empenhado	Realizado (C)	% de Execução	
					Programado (C/A)	Autorizado (C/B)
1.500.100	1.469.000,00	57.905,23	57.905,23	57.905,23	3,94	100,00



Governo do Estado do Amazonas
Secretaria de Estado de Desenvolvimento Econômico, Ciência, Tecnologia e Inovação - SEDECTI
Plano Plurianual 2020-2023
Avaliação dos Principais Programas de Governo - Execução de 2023

Fonte de Financiamento

Quadro Síntese da Execução Financeira por Fonte de Financiamento

(R\$ 1,00)

Fonte	Programado (A)	Autorizado (B)	Empenhado	Realizado (C)	% de Execução	
					Programado (C/A)	Autorizado (C/B)
1.500.121	0,00	57.905,23	57.905,23	57.905,23	0,00	100,00
1.500.150	20.000,00	0,00	0,00	0,00	0,00	0,00
1.501.201	210.000,00	210.000,00	2.339,25	2.339,25	1,11	1,11
1.600.231	11.958.000,00	10.628.138,72	8.201.266,97	6.970.383,19	58,29	65,58
1.601.232	3.033.000,00	1.000,00	0,00	0,00	0,00	0,00
2.600.231	0,00	11.115.759,59	9.570.762,95	3.485.200,72	0,00	31,35
Total Geral	16.690.000,00	22.070.708,77	17.890.179,63	10.573.733,62	63,35	47,91

Análise

No ano de 2023, os recursos orçamentários deste foram programados nas fontes: 1.500.100; 1.500.121; 1.501.201; 1.600.231.

As fontes dos recursos 1.500.150 e 1.601.232 foram programadas em LOA, mas não houve execução e houve a inclusão da fonte 2.600.231.

A maior parte da execução financeira das ações do Programa 3274 - VIGIAR-SUS são pela FVS-RCP, entretanto, existe uma ação, como a 2163 - Operacionalização das Ações de Vigilância Epidemiológica, que além da FVS-RCP, os recursos financeiros também foram executados pela Fundação de Medicina Tropical e 05 Estabelecimentos de Saúde da SES-AM.

Além destas Unidades Gestoras, os recursos orçamentários deste programa, perpassam e estiveram alocados no Fundo Estadual de Saúde. No Quadro Síntese da Execução Financeira por Fonte de Financiamento, ressaltam-se as fontes de recurso 1.600.231 e 2.600.231, que são de repasse de recursos federais oriundos do Bloco de Manutenção, do Grupo de Vigilância em Saúde e que somadas corroboram para volume maior de recursos financeiros autorizados e realizados do exercício de 2023 na sua totalidade, isto é, envolvendo a FVS-RCP e as demais Unidades Gestoras. Os recursos financeiros autorizados e realizados do programa com as 08 Unidades Gestoras (incluindo o Fundo Estadual de Saúde) foram nos valores de R\$ 22.070.708,77 e R\$ 10.573.733,62, respectivamente, com desempenho de 47,91%. A análise sob a ótica do valor programado pelo realizado, tem-se R\$ 16.690.000,00 e R\$ 10.573.733,62, respectivamente, perfazendo um desempenho de 63,35%.

Em relação ao percentual de execução sobre o recurso autorizado, houve a inclusão da fonte de recurso 2.600.231, a qual é de superávit, e portanto, não é prevista na Lei Orçamentária Anual. Considerando o valor autorizado dessa fonte, de R\$ 11.115.759,59 pelo realizado R\$ 3.485.200,72, demonstrando o desempenho de 31,35%.

Considerando que estes recursos do Programa VIGIAR-SUS estão demonstrados no sistema SPLAM de forma global, com a execução de todas as Unidades Gestoras, a avaliação no sistema inviabiliza uma análise da real execução por Unidade Gestora, pois os dados são insuficientes. Sendo assim, pôde-se utilizar como referência para análise, o Relatório do Demonstrativo Anual da Execução Orçamentária do Sistema de Administração Financeira Integrada-AFI/SEFAZ de 2023, onde são informados efetivamente os recursos autorizados e a execução orçamentária da Unidade Gestora: Fundação de Vigilância em Saúde do Amazonas - FVS-RCP.

Analisando os valores repassados à FVS-RCP, foram autorizados e liquidados R\$ 17.961.913,12 e R\$ 10.440.606,36, respectivamente. Neste sentido, o percentual de



Governo do Estado do Amazonas
Secretaria de Estado de Desenvolvimento Econômico, Ciência, Tecnologia e Inovação - SEDECTI
Plano Plurianual 2020-2023
Avaliação dos Principais Programas de Governo - Execução de 2023

execução financeira, levando em consideração todas as fontes de recursos executadas pela FVS-RCP, em razão do valor autorizado, foi de 58,13%, apesar de não está demonstrada no gráfico por Unidade Gestora.

Execução Física e Financeira

Ações (Produto / Unidade de Medida)	Meta	Programado* Autorizado** (A)	Realizado (B)	% de Execução (B/A)	Meta ODS
Operacionalização das Ações de Vigilância, Prevenção e Controle do HIV-Aids, Hepatites Virais e Outras Infecções Sexualmente Transmissíveis (Teste rápido realizado / Unidade)	Física	221.000,00	365.122,00	165,21	3.3,3.8
	Financeira	2.003.340,42	1.076.868,41	53,75	
Operacionalização das Ações de Vigilância Epidemiológica (Dose da vacina tríplice viral aplicada / Unidade)	Física	80.212,00	54.083,00	67,43	3.3,3.4,3.8,4.7,5.2,16.1
	Financeira	3.156.270,96	1.436.215,54	45,50	
Operacionalização das Ações do Laboratório Central de Saúde Pública (Ensaio laboratorial realizado / Unidade)	Física	80.000,00	232.751,00	290,94	3.8
	Financeira	3.544.622,26	1.958.407,67	55,25	
Operacionalização das Ações de Vigilância Ambiental em Saúde (Número de casos autóctones de malária / Unidade)	Física	44.631,00	56.232,00	125,99	3.3,3.9,6.1,6.3,11.6
	Financeira	8.575.044,75	2.988.534,48	34,85	
Operacionalização das Ações de Vigilância Sanitária (Ações das vigilâncias sanitárias municipais monitoradas / Unidade)	Física	102.448,00	102.232,00	99,79	3.3,3.8
	Financeira	1.447.511,86	1.095.348,01	75,67	
Operacionalização das Ações Estratégicas da FVS-RCP (Município com regularidade na alimentação do Sistema de Informação sobre Mortalidade - SIM / Percentual)	Física	96,00	98,80	102,92	3.1,3.3,3.4,3.8,3.c,3.d,4.7,9.5,16.9,16.10
	Financeira	2.341.666,08	1.440.109,01	61,50	
Operacionalização das Ações de Vigilância em Saúde do Trabalhador (Ação de vigilância epidemiológica em saúde do trabalhador realizada / Unidade)	Física	21,00	14,00	66,67	3.4
	Financeira	1.002.252,44	578.250,50	57,70	



Governo do Estado do Amazonas
Secretaria de Estado de Desenvolvimento Econômico, Ciência, Tecnologia e Inovação - SEDECTI
Plano Plurianual 2020-2023
Avaliação dos Principais Programas de Governo - Execução de 2023

Execução Física e Financeira

Ações (Produto / Unidade de Medida)	Meta	Programado* Autorizado** (A)	Realizado (B)	% de Execução (B/A)	Meta ODS
Total Geral Financeiro		22.070.708,77	10.573.733,62	47,91	

Nota: * Dados referentes à meta física; ** Dados referentes à meta financeira

Análise

No ano de 2023, os recursos orçamentários deste foram programados nas fontes: 1.500.100; 1.500.121; 1.501.201; 1.600.231.

As fontes dos recursos 1.500.150 e 1.601.232 foram programadas em LOA, mas não houve execução e houve a inclusão da fonte 2.600.231.

A maior parte da execução financeira das ações do Programa 3274 - VIGIAR-SUS são pela FVS-RCP, entretanto, existe uma ação, como a 2163 - Operacionalização das Ações de Vigilância Epidemiológica, que além da FVS-RCP, os recursos financeiros também foram executados pela Fundação de Medicina Tropical e 05 Estabelecimentos de Saúde da SES-AM.

Além destas Unidades Gestoras, os recursos orçamentários deste programa, perpassam e estiveram alocados no Fundo Estadual de Saúde. No Quadro Síntese da Execução Financeira por Fonte de Financiamento, ressaltam-se as fontes de recurso 1.600.231 e 2.600.231, que são de repasse de recursos federais oriundos do Bloco de Manutenção, do Grupo de Vigilância em Saúde e que somadas corroboram para volume maior de recursos financeiros autorizados e realizados do exercício de 2023 na sua totalidade, isto é, envolvendo a FVS-RCP e as demais Unidades Gestoras. Os recursos financeiros autorizados e realizados do programa com as 08 Unidades Gestoras (incluindo o Fundo Estadual de Saúde) foram nos valores de R\$ 22.070.708,77 e R\$ 10.573.733,62, respectivamente. A análise sob a ótica do valor programado pelo realizado, tem-se R\$ 16.690.000,00 e R\$ 10.573.733,62, respectivamente, perfazendo um desempenho de 63,35%.

Em relação ao percentual de execução sobre o recurso autorizado, houve a inclusão da fonte de recurso 2.600.231, a qual é de superávit, e portanto, não é prevista na Lei Orçamentária Anual. Considerando o valor autorizado dessa fonte, de R\$ 11.115.759,59 pelo realizado R\$ 3.485.200,72, demonstra no gráfico um desempenho de 31,35%, refletindo no desempenho de 47,91% do Programa VIGIAR-SUS.

Considerando que estes recursos do Programa VIGIAR-SUS estão demonstrados no sistema SPLAM de forma global, com a execução de todas as Unidades Gestoras, a avaliação no sistema inviabiliza uma análise da real execução por Unidade Gestora, pois os dados são insuficientes. Sendo assim, pôde-se utilizar como referência para análise, o Relatório do Demonstrativo Anual da Execução Orçamentária do Sistema de Administração Financeira Integrada-AFI/SEFAZ de 2023, onde são informados efetivamente os recursos autorizados e a execução orçamentária da Unidade Gestora: Fundação de Vigilância em Saúde do Amazonas - FVS-RCP.

Analisando os valores repassados à FVS-RCP, foram autorizados e liquidados R\$ 17.961.913,12 e R\$ 10.440.606,36, respectivamente. Neste sentido, o percentual de execução financeira, levando em consideração todas as fontes de recursos executadas pela FVS-RCP, em razão do valor autorizado, foi de 58,13%, apesar de não está demonstrada no gráfico por Unidade Gestora.

Outros Aspectos Relevantes

A vigilância em saúde se constitui em uma observação contínua da distribuição e tendências da incidência de doenças e agravos mediante a coleta sistemática, consolidação, análise e divulgação dos dados de morbidade e mortalidade à população. Este Programa está sob a coordenação, monitoramento, controle e avaliação da Fundação de Vigilância em Saúde do Amazonas, com as responsabilidades na gestão dos Sistemas Estaduais de Vigilância Epidemiológica, Sanitária e Ambiental; na gestão do Sistema Estadual de Laboratórios de Saúde Pública e na gestão dos Sistemas de Informação Nacional no âmbito estadual da Vigilância em Saúde. Registra-se que



Governo do Estado do Amazonas
Secretaria de Estado de Desenvolvimento Econômico, Ciência, Tecnologia e Inovação - SEDECTI
Plano Plurianual 2020-2023
Avaliação dos Principais Programas de Governo - Execução de 2023

embora a FVS-RCP tenha a competência na coordenação, controle e monitoramento das ações de vigilância em saúde desenvolvidas no Estado, não tem governabilidade de intervenção, na execução financeira dos recursos que são repassados pelo FES e aplicados pelas demais Unidades Gestoras da SES-AM. Dentre os indicadores pactuados no Programa, os cinco indicadores do PPA 2020-2023, para o exercício de 2023, representam as áreas técnicas que a Vigilância em Saúde atua, e os Sistemas de Informação em Saúde no âmbito da Vigilância. As ações são diretamente executadas pelos municípios e cabe a FVS-RCP, a coordenação estadual; assim como monitorar, avaliar, apoiar, implantar programas e sistemas, capacitar RH, intervir, dentre outras formas de apoio à esfera municipal, para o alcance das metas pactuadas pelos municípios e conseqüentemente também pelo Estado.

Resultado

O VIGIAR-SUS é um programa sob o viés da Vigilância em Saúde, e tem com finalidade a busca da melhoria da qualidade de vida da população do Amazonas, por intermédio do desenvolvimento integrado das ações de promoção e proteção à saúde, prevenção e controle das doenças transmissíveis; das doenças e agravos não transmissíveis e dos seus fatores de risco; na prevenção e controle de doenças e agravos que resultem de situações emergenciais, inusitadas, surtos, epidemias e desastres naturais. São realizadas ações nas vigilâncias epidemiológica, sanitária e ambiental, e de laboratorial de saúde pública, saúde do trabalhador, ações de controle e prevenção de HIV/AIDS Hepatites Virais e Doenças Sexualmente transmissíveis, bem como o monitoramento dos sistemas de informações de saúde, contribuindo para a realização de análises e acompanhamento sistemático da situação de saúde do Estado. Desse forma, é possível subsidiar por intermédio do perfil epidemiológico do Estado, a elaboração dos instrumentos de planejamento do SUS: Planos Anuais e Plurianuais de Saúde e os Relatórios Quadrimestrais e Anuais de Gestão do Amazonas, impactando no controle das endemias e na redução da morbimortalidade no Estado.

Considerações Finais

Sem Considerações Finais.



Governo do Estado do Amazonas
Secretaria de Estado de Desenvolvimento Econômico, Ciência, Tecnologia e Inovação - SEDECTI
Plano Plurianual 2020-2023
Avaliação dos Principais Programas de Governo - Execução de 2023

Programa

3305 - SAÚDE EM REDE

Tipo do Programa

Programa Estruturante

Abrangência

Setorial

Órgão Responsável

Secretaria de Estado de Saúde - SES

Órgãos Participantes

FCECON, FES, FHAJ, FHCFCM, FHEMOAM, FMT-HVD, FUHAM

Objetivo

Aprimorar as Redes de Atenção à Saúde regionalizadas com ênfase na organização das Linhas de Cuidado e Redes Temáticas priorizadas: Rede de Urgência e Emergência, Linha de Cuidado Saúde da Mulher, Rede de Atenção Psicossocial, Rede de Cuidados à Pessoa com Deficiência e Rede de Atenção à Saúde das Pessoas com Doenças Crônicas; Ampliar e qualificar o acesso aos serviços de saúde da Atenção Especializada em tempo adequado, com equidade e integralidade, considerando o atendimento das necessidades de saúde, aprimorando: a Política de Atenção Especializada, integrando os Programas de Telessaúde, Serviço de Atenção Domiciliar e Sistema de Apoio Diagnóstico e Terapêutico e as Ações das Fundações de Saúde assistenciais vinculadas a SES-AM, bem como o fortalecimento da Atenção Primária à Saúde como reordenadora da atenção à saúde no estado do Amazonas; Ampliar o acesso da população à Assistência Farmacêutica, promovendo o uso racional de medicamentos e qualificando-a no âmbito do SUS.

Público Alvo

População do Estado do Amazonas.

Objetivo ODS

ODS3 - Saúde e bem-estar

ODS17 - Parcerias e meios de implementação

Indicadores

Indicadores	Periodicidade	Unidade de Medida	Ano	Índice do PPA 2020 - 2023		
				Previsto Ano (A)	Apurado (B)	% (B/A)
Ações de matriciamento sistemático realizadas por CAPS com equipes de Atenção Básica	Anual	%	2020	100,0000	50,0000	50,00
	Anual	%	2021	100,0000	54,1700	54,17
	Anual	%	2022	100,0000	66,6600	66,66
	Anual	%	2023	100,0000	61,5300	61,53
Evolução do atendimento da hematologia	Anual	Índ	2020	3,0000	28,2800	942,67



Governo do Estado do Amazonas
Secretaria de Estado de Desenvolvimento Econômico, Ciência, Tecnologia e Inovação - SEDECTI
Plano Plurianual 2020-2023
Avaliação dos Principais Programas de Governo - Execução de 2023

Indicadores

Indicadores	Periodicidade	Unidade de Medida	Ano	Índice do PPA 2020 - 2023		
				Previsto Ano (A)	Apurado (B)	% (B/A)
Evolução do atendimento da hematologia	Anual	Índ	2021	38,0000	46,9700	123,61
	Anual	Índ	2022	37,0000	42,8900	115,92
	Anual	Índ	2023	36,0000	4,8300	13,42
Mortalidade prematura de 30 a 69 anos pelo conjunto das quatro principais Doenças Crônicas Não Transmissíveis - DCNT	Anual	1/100.000	2020	218,4200	255,6800	117,06
	Anual	1/100.000	2021	228,1600	4.006,0000	1.755,79
	Anual	1/100.000	2022	220,9500	198,0800	89,65
	Anual	1/100.000	2023	225,7200	246,1000	109,03
Número de casos novos de AIDS em menores de 5 anos	Anual	UN	2020	6,0000	2,0000	33,33
	Anual	UN	2021	5,0000	4,0000	80,00
	Anual	UN	2022	4,0000	3,0000	75,00
	Anual	UN	2023	2,0000	6,0000	300,00
Número de casos novos de sífilis congênita em menores de 1 ano de idade	Anual	UN	2020	760,0000	390,0000	51,32
	Anual	UN	2021	753,0000	302,0000	40,11
	Anual	UN	2022	749,0000	391,0000	52,20
	Anual	UN	2023	400,0000	381,0000	95,25
Número de óbitos maternos em determinado período e local de residência	Anual	UN	2020	59,0000	61,0000	103,39
	Anual	UN	2021	53,0000	110,0000	207,55
	Anual	UN	2022	50,0000	41,0000	82,00
	Anual	UN	2023	59,0000	46,0000	77,97
Participação percentual da despesa com medicamentos na despesa total com saúde	Anual	%	2020	4,5000	3,8100	84,67
	Anual	%	2021	6,0000	5,5200	92,00
	Anual	%	2022	6,0000	3,9200	65,33
	Anual	%	2023	6,0000	3,5500	59,17
Proporção de abastecimento de medicamentos e PPS das unidades de saúde, considerando itens essenciais	Anual	%	2020	60,0000	62,1900	103,65
	Anual	%	2021	65,0000	74,4040	114,47



Governo do Estado do Amazonas
Secretaria de Estado de Desenvolvimento Econômico, Ciência, Tecnologia e Inovação - SEDECTI
Plano Plurianual 2020-2023
Avaliação dos Principais Programas de Governo - Execução de 2023

Indicadores

Indicadores	Periodicidade	Unidade de Medida	Ano	Índice do PPA 2020 - 2023		
				Previsto Ano (A)	Apurado (B)	% (B/A)
Proporção de abastecimento de medicamentos e PPS das unidades de saúde, considerando itens essenciais	Anual	%	2022	70,0000	73,3000	104,71
	Anual	%	2023	75,0000	65,2500	87,00
Proporção de casos novos de hanseníase com grau II de incapacidade física no momento do diagnóstico	Anual	%	2020	8,7000	11,4000	131,03
	Anual	%	2021	8,4000	13,8000	164,29
	Anual	%	2022	8,1000	9,7000	119,75
	Anual	%	2023	7,8000	18,7000	239,74
Proporção de cirurgias realizadas de traumatologia-ortopedia na FHAJ	Anual	%	2020	82,0000	77,4000	94,39
	Anual	%	2021	83,0000	85,8000	103,37
	Anual	%	2022	80,0000	91,9000	114,88
	Anual	%	2023	81,0000	80,2000	99,01
Proporção de cirurgias realizadas em outras especialidades na FHAJ	Anual	%	2020	88,0000	33,8000	38,41
	Anual	%	2021	89,0000	89,0300	100,03
	Anual	%	2022	80,0000	87,5100	109,39
	Anual	%	2023	81,0000	88,4000	109,14
Proporção de cura de hanseníase entre os casos novos diagnosticados nos anos das coortes	Anual	%	2020	92,0000	87,1000	94,67
	Anual	%	2021	92,7000	86,9000	93,74
	Anual	%	2022	93,4000	91,8000	98,29
	Anual	%	2023	90,0000	90,1000	100,11
Proporção de parto normal no Sistema Único de Saúde e na Saúde Suplementar	Anual	%	2020	66,0000	60,3000	91,36
	Anual	%	2021	66,1000	60,3000	91,23
	Anual	%	2022	66,5000	58,7500	88,35
	Anual	%	2023	66,0000	56,4000	85,45
Razão de exames citopatológicos do colo do útero em mulheres de 25 a 64 anos e a população da mesma faixa etária	Anual	Índ	2020	0,5000	0,2100	42,00
	Anual	Índ	2021	0,5000	0,2800	56,00
	Anual	Índ	2022	0,4200	0,4600	109,52



Governo do Estado do Amazonas
Secretaria de Estado de Desenvolvimento Econômico, Ciência, Tecnologia e Inovação - SEDECTI
Plano Plurianual 2020-2023
Avaliação dos Principais Programas de Governo - Execução de 2023

Indicadores

Indicadores	Periodicidade	Unidade de Medida	Ano	Índice do PPA 2020 - 2023		
				Previsto Ano (A)	Apurado (B)	% (B/A)
Razão de exames citopatológicos do colo do útero em mulheres de 25 a 64 anos e a população da mesma faixa etária	Anual	Índ	2023	0,4400	0,6000	136,36
Razão de exames de mamografia de rastreamento realizados em mulheres de 50 a 69 anos e população da mesma faixa etária	Anual	Índ	2020	0,2700	0,0900	33,33
	Anual	Índ	2021	0,2700	0,1300	48,15
	Anual	Índ	2022	0,1900	0,1000	52,63
	Anual	Índ	2023	0,1900	0,1400	73,68
Taxa de doador de sangue por habitante	Anual	%	2020	1,5300	1,2200	79,74
	Anual	%	2021	1,5300	1,4000	91,50
	Anual	%	2022	1,5400	1,4600	94,81
	Anual	%	2023	1,5500	2,1100	136,13
Taxa de mortalidade infantil	Anual	1/1.000	2020	15,0000	13,7000	91,33
	Anual	1/1.000	2021	14,9900	15,0000	100,07
	Anual	1/1.000	2022	15,0000	15,0900	100,60
	Anual	1/1.000	2023	15,0000	16,8000	112,00

Análise

As ações de matriciamento sistemático realizadas por Centros de Atenção Psicossocial (CAPS) com equipes de Atenção Básica apresentou resultado de 61,53%, indicando que 16 dos 26 CAPS habilitados no Amazonas realizaram 12 ou mais registros de matriciamento.

A evolução do atendimento da hematologia teve um desempenho de 4,83 atingindo 26.177 consultas médicas realizadas em 2023, representado um aumento de 1.025 consultas em relação ao ano anterior; em relação a taxa de doador por habitante o resultado foi de 2,11%, considerando o censo demográfico 2022 do IBGE de 3.941.175 habitantes do Amazonas, apresentando uma boa evolução em relação ao ano anterior mas ainda insuficiente para manter o abastecimento de sangue da FHMOAM.

A taxa de mortalidade prematura (de 30 a 69 anos) pelo conjunto das quatro principais doenças crônicas não transmissíveis (DCNT) apresentou resultado acima da meta, onde foram registrados 4.316 óbitos no Amazonas, com índice de 246,10 por 100.000 habitantes desta faixa-etária;

Foram notificados 6 casos de AIDS em menores de 5 anos, enquanto que 381 casos de sífilis congênita em menores de 1 ano no Amazonas. Ressalta-se que as atividades focadas no monitoramento, prevenção e controle da AIDS e sífilis congênita continuam atuantes no estado como, por exemplo, a realização de testagens rápidas para HIV, sífilis, hepatite B e C;

O número de 46 óbitos maternos registrados no Amazonas demonstra um indicador ainda abaixo dos números de 2020 e 2021, fortemente impactados pela pandemia da covid-19, embora um pouco acima do ano anterior de 2022, mas bem abaixo da meta programada de 59 óbitos.

A participação percentual da despesa com medicamentos na despesa total com saúde apresentou em 2023 o resultado de 3,55% (resultado parcial), ficando abaixo da meta



Governo do Estado do Amazonas
Secretaria de Estado de Desenvolvimento Econômico, Ciência, Tecnologia e Inovação - SEDECTI
Plano Plurianual 2020-2023
Avaliação dos Principais Programas de Governo - Execução de 2023

pactuada de 6% de gasto com medicamento; enquanto que a proporção de abastecimento da Central de Medicamentos do Amazonas (CEMA) atingiu 65,25% ampliando o acesso de medicamentos e produtos para saúde de uso hospitalar e ambulatorial, considerando os itens essenciais padronizados.

A proporção de casos novos de hanseníase com grau II atingiu 18,7% em 2023, representando um aumento de 239% em relação a meta programada, sendo considerado um resultado elevado pelo Ministério da Saúde; enquanto que o indicador de proporção de cura de hanseníase entre os casos novos diagnosticados nos anos das coortes atingiu 90,1%, demonstrando a melhoria contínua da atenção e acompanhamento de casos até a completitude do tratamento ao longo dos anos.

A proporção de cirurgias realizadas de traumatologia-ortopedia na Fundação Hospital Adriano Jorge apresentou resultado de 80,2%, enquanto que a proporção de cirurgias realizadas em outras especialidades apresentou resultado de 88,4%; ambos os indicadores demonstraram eficiência nos resultados, com a intensificação de cirurgias e aquisição de órteses, próteses e materiais especiais foi possível aumentar a realização de procedimentos cirúrgicos.

A razão de exames citopatológicos do colo do útero em mulheres atingiu o resultado de 0,60, melhorando o índice apurado no ano anterior que foi de 0,46, resultado da intensificação na realização dos exames nas mulheres que procuram este procedimento; enquanto que a razão de exames de mamografia de rastreamento realizados em mulheres apresentou resultado de 0,14 embora abaixo da meta programada no ano, mas melhorando o índice apurado no ano anterior que foi de 0,10.

A proporção de parto normal em 2023 com resultado de 56,4% não alcançou a meta, sendo um fator principal o conflito proeminente na realização de partos cesáreos, principalmente da rede privada de saúde.

A taxa de mortalidade infantil no Amazonas continua alta, onde foram notificados 16,80 óbitos infantis, por mil nascidos vivos, sendo que para reduzir essa mortalidade a Secretaria de Estado da Saúde do Amazonas continua investindo na rede materna infantil, como forma de melhorar o acesso de maior complexidade da mãe e de seu bebê.

Execução do Programa

Quadro Geral da Execução Financeira

(R\$ 1,00)

Programado (A)	Autorizado (B)	Empenhado	Realizado (C)	% de Execução	
				Programado (C/A)	Autorizado (C/B)
1.409.122.000,00	3.503.756.282,72	2.711.614.517,80	2.610.899.561,15	185,29	74,52

Fonte de Financiamento

Quadro Síntese da Execução Financeira por Fonte de Financiamento

(R\$ 1,00)

Fonte	Programado (A)	Autorizado (B)	Empenhado	Realizado (C)	% de Execução	
					Programado (C/A)	Autorizado (C/B)
1.500.100	158.471.000,00	512.186.192,87	511.551.812,41	507.592.033,83	320,31	99,10
1.500.121	750.000.000,00	1.087.802.515,88	1.087.644.661,02	1.075.228.510,55	143,36	98,84
1.500.150	3.940.000,00	3.425.040,53	1.828.576,20	1.471.036,01	37,34	42,95
1.501.100	0,00	5.463.625,00	5.463.625,00	5.463.625,00	0,00	100,00



Governo do Estado do Amazonas
Secretaria de Estado de Desenvolvimento Econômico, Ciência, Tecnologia e Inovação - SEDECTI
Plano Plurianual 2020-2023
Avaliação dos Principais Programas de Governo - Execução de 2023

Fonte de Financiamento

Quadro Síntese da Execução Financeira por Fonte de Financiamento

(R\$ 1,00)

Fonte	Programado (A)	Autorizado (B)	Empenhado	Realizado (C)	% de Execução	
					Programado (C/A)	Autorizado (C/B)
1.501.160	0,00	62.122.790,62	40.612.149,61	39.765.045,14	0,00	64,01
1.501.170	0,00	7.437.146,15	6.508.402,08	2.001.045,50	0,00	26,91
1.501.201	2.303.000,00	1.157.621,91	877.209,62	877.209,62	38,09	75,78
1.600.231	494.371.000,00	650.045.948,72	642.844.053,73	585.506.221,77	118,43	90,07
1.605.123	0,00	7.814.327,05	7.814.327,05	7.814.327,05	0,00	100,00
1.631.280	27.000,00	98.163,02	59.629,68	59.629,68	220,85	60,75
1.659.201	10.000,00	10.000,00	0,00	0,00	0,00	0,00
1.704.145	0,00	42.226.413,40	40.192.395,57	40.192.395,57	0,00	95,18
1.708.140	0,00	1.832.419,73	1.832.419,73	1.832.419,73	0,00	100,00
1.711.122	0,00	28.044.707,49	28.044.707,49	28.044.707,49	0,00	100,00
1.761.118	0,00	2.414.390,00	2.414.390,00	2.414.390,00	0,00	100,00
2.500.100	0,00	95.798.546,86	95.792.412,42	95.792.412,42	0,00	99,99
2.500.121	0,00	13.885,57	12.016,67	12.016,67	0,00	86,54
2.600.231	0,00	230.258.603,82	226.277.916,59	206.907.983,69	0,00	89,86
2.601.232	0,00	11.039.639,46	9.998.612,90	8.168.860,77	0,00	74,00
2.602.231	0,00	2.709.871,94	1.776.682,87	1.687.173,50	0,00	62,26
2.631.280	0,00	68.517,16	68.517,16	68.517,16	0,00	100,00
Total Geral	1.409.122.000,00	2.751.970.367,18	2.711.614.517,80	2.610.899.561,15	185,29	94,87

Análise

A execução financeira do Programa Saúde em Rede apresentou destaque concedido (dotação autorizada) em vinte e uma fontes de recursos, ocorrendo despesa liquidada em vinte delas com total de R\$ 2.610.899.561,15 sendo o maior destaque para a fonte 1.500.121 - Recursos não Vinculados de Impostos - FPE, representando 41% do total realizado. A análise da origem do recurso executado no programa demonstra que R\$ 1.807.623.964,96 foi proveniente de fonte estadual (69,3%) e R\$ 802.398.386,57 de fonte federal (30,7%).



Governo do Estado do Amazonas
Secretaria de Estado de Desenvolvimento Econômico, Ciência, Tecnologia e Inovação - SEDECTI
Plano Plurianual 2020-2023
Avaliação dos Principais Programas de Governo - Execução de 2023

Execução Física e Financeira

Ações (Produto / Unidade de Medida)	Meta	Programado* Autorizado** (A)	Realizado (B)	% de Execução (B/A)	Meta ODS
Cofinanciamento Estadual para Atenção Básica (Município beneficiado / Unidade)	Física	62,00	0,00	0,00	3.1,3.2,3.3,3.4,3.5,3.7,3.8,3.9
	Financeira	0,00	0,00	0,00	
Implementação do Projeto APELI para Eliminação da Hanseníase (Diagnóstico precoce de casos de hanseníase / Unidade)	Física	203,00	198,00	97,54	3.3,17.17
	Financeira	452.120,16	87.322,16	19,31	
Resolutividade Diagnóstica e Terapêutica em Hanseníase, Dermatologia e nas Infecções Sexualmente Transmissíveis (Procedimento realizado / Unidade)	Física	260.000,00	329.841,00	126,86	3.3
	Financeira	931.511,10	846.601,48	90,88	
Operacionalização dos Laboratórios de Pesquisa da FMT-HVD (Exame realizado / Unidade)	Física	1.202.844,00	1.101.575,00	91,58	3.3,3.b
	Financeira	4.196.339,58	4.037.920,53	96,22	
Operacionalização das Atividades em Hemoterapia (Procedimento realizado / Unidade)	Física	936.713,00	1.320.607,00	140,98	3.3
	Financeira	982.242,43	836.272,80	85,14	
Transferência de Recursos Financeiros do Componente Básico da Assistência Farmacêutica aos Municípios (Município beneficiado / Unidade)	Física	62,00	13,00	20,97	3.8
	Financeira	12.223.511,44	12.223.511,44	100,00	
Fornecimento de Medicamentos e Produtos para Saúde à Rede Assistencial do Estado (Item abastecido na unidade / Percentual)	Física	74,00	65,25	88,18	3.8
	Financeira	465.698.895,90	426.165.074,17	91,51	
Dispensação de Medicamentos do Componente Especializado da Assistência Farmacêutica (Dispensação realizada / Unidade)	Física	144.000,00	170.023,00	118,07	3.8
	Financeira	11.890.936,22	8.949.438,72	75,26	
Desenvolvimento de Atividades Educativas, Preventivas e de Diagnóstico Precoce do Câncer (Ação realizada / Unidade)	Física	8,00	7,00	87,50	3.8
	Financeira	20.386,00	15.899,00	77,99	



Governo do Estado do Amazonas
Secretaria de Estado de Desenvolvimento Econômico, Ciência, Tecnologia e Inovação - SEDECTI
Plano Plurianual 2020-2023
Avaliação dos Principais Programas de Governo - Execução de 2023

Execução Física e Financeira

Ações (Produto / Unidade de Medida)	Meta	Programado* Autorizado** (A)	Realizado (B)	% de Execução (B/A)	Meta ODS
Tratamento e Controle do Câncer (Consulta médica realizada / Unidade)	Física	91.000,00	96.728,00	106,29	3.8
	Financeira	5.774.416,50	5.119.167,07	88,65	
Assistência à Saúde em Traumatologia-Ortopedia e Outras Especialidades (Paciente atendido / Unidade)	Física	552.348,00	532.110,00	96,34	3.8
	Financeira	27.180.782,55	23.890.492,09	87,89	
Operacionalização do Programa Tratamento Fora de Domicílio Interestadual (Paciente em TFD / Unidade)	Física	3.800,00	4.567,00	120,18	3.4
	Financeira	57.506.235,39	56.271.802,97	97,85	
Implementação de Convênios e Parcerias com o Estado (Convênio e outros instrumentos congêneres firmado / Unidade)	Física	4,00	4,00	100,00	3.8
	Financeira	26.084.075,54	23.731.094,79	90,98	
Operacionalização dos Serviços Especializados de Média Complexidade das Policlínicas, CAICs e CAIMIs (Procedimento realizado / Unidade)	Física	1.100.000,00	1.503.910,00	136,72	3.8
	Financeira	13.925.465,72	10.189.187,36	73,17	
Operacionalização da Rede de Urgência e Emergência (Procedimento realizado / Unidade)	Física	8.055.000,00	9.593.530,00	119,10	3.5
	Financeira	145.438.522,92	137.688.068,22	94,67	
Operacionalização da Linha de Cuidado à Saúde da Mulher e da Criança (Procedimento realizado / Unidade)	Física	1.663.000,00	982.628,00	59,09	3.1,3.2,3.7
	Financeira	73.692.313,25	71.702.497,00	97,30	
Operacionalização da Rede de Atenção à Saúde das Pessoas com Doenças Crônicas (Contrato firmado / Unidade)	Física	14,00	17,00	121,43	3.4,3.8
	Financeira	66.596.429,11	57.929.188,44	86,99	
Contratualização dos Serviços Assistenciais Terceirizados (Empresa contratada / Unidade)	Física	56,00	60,00	107,14	3.8
	Financeira	851.174.248,56	847.586.495,61	99,58	



Governo do Estado do Amazonas
Secretaria de Estado de Desenvolvimento Econômico, Ciência, Tecnologia e Inovação - SEDECTI
Plano Plurianual 2020-2023
Avaliação dos Principais Programas de Governo - Execução de 2023

Execução Física e Financeira

Ações (Produto / Unidade de Medida)	Meta	Programado* Autorizado** (A)	Realizado (B)	% de Execução (B/A)	Meta ODS
Serviços Prestados pela Rede Complementar do SUS (Contrato firmado / Unidade)	Física	42,00	48,00	114,29	3.8
	Financeira	83.080.617,03	70.299.538,43	84,62	
Operacionalização do Serviço de Atenção Domiciliar (Atendimento realizado / Unidade)	Física	38.563,00	66.011,00	171,18	3.8
	Financeira	17.782.608,47	17.473.076,88	98,26	
Operacionalização do Serviço de Remoção Assistencial do Estado (Remoção em UTI aérea / Unidade)	Física	750,00	3.150,00	420,00	3.5
	Financeira	156.418.971,70	149.460.345,19	95,55	
Operacionalização das Atividades em Hematologia (Procedimento realizado / Unidade)	Física	1.347.473,00	1.060.543,00	78,71	3.8
	Financeira	15.670.833,55	15.028.648,16	95,90	
Apoio ao Fortalecimento e Estruturação dos Municípios (Município beneficiado / Unidade)	Física	62,00	61,00	98,39	3.8
	Financeira	81.933.188,50	81.883.488,93	99,94	
Atendimento ao Portador de Doenças Tropicais e Infecciosas (Paciente atendido / Unidade)	Física	372.544,00	173.342,00	46,53	3.3,3.8
	Financeira	10.272.440,36	9.841.948,14	95,81	
Operacionalização da Rede de Atenção Psicossocial (Procedimento realizado / Unidade)	Física	90.900,00	129.938,00	142,95	3.4,3.5
	Financeira	4.585.740,15	4.370.253,67	95,30	
Assistência à Saúde em Cardiologia e Outras Especialidades (Procedimento realizado / Unidade)	Física	272.000,00	287.728,00	105,78	3.4
	Financeira	75.633.347,26	71.669.655,94	94,76	
Operacionalização das Unidades Assistenciais Administradas por Organizações Sociais (Procedimento realizado / Unidade)	Física	1.206.000,00	2.359.570,00	195,65	3.8
	Financeira	296.123.678,95	296.123.678,95	100,00	



Governo do Estado do Amazonas
Secretaria de Estado de Desenvolvimento Econômico, Ciência, Tecnologia e Inovação - SEDECTI
Plano Plurianual 2020-2023
Avaliação dos Principais Programas de Governo - Execução de 2023

Execução Física e Financeira

Ações (Produto / Unidade de Medida)	Meta	Programado* Autorizado** (A)	Realizado (B)	% de Execução (B/A)	Meta ODS
Implementação das Ações em Telessaúde (Laudo realizado / Unidade)	Física	27.500,00	24.776,00	90,09	3.4
	Financeira	3.842.354,16	3.803.069,44	98,98	
Operacionalização das Ações de Transplante (Transplante realizado / Unidade)	Física	150,00	131,00	87,33	3.4
	Financeira	318.206,07	295.366,04	92,82	
Operacionalização da Rede de Cuidados à Pessoa com Deficiência (Material dispensado / Unidade)	Física	106.000,00	119.510,00	112,75	3.8
	Financeira	7.774.277,82	6.924.386,76	89,07	
Projeto Ver e Tratar o Colo Uterino (Município beneficiado / Unidade)	Física	62,00	0,00	0,00	3.8
	Financeira	22.325,16	6.967,40	31,21	
Qualificação da Coleta e Adequação da Logística de Transporte das Amostras Biológicas (Amostra biológica transportada / Unidade)	Física	4.759,00	5.354,00	112,50	3.3
	Financeira	3.432.240,00	3.432.240,00	100,00	
Aplicação de Recursos de Emenda Parlamentar na Saúde (Município beneficiado / Unidade)	Física	62,00	53,00	85,48	3.1,3.9
	Financeira	156.958.410,16	126.965.053,03	80,89	
Fornecimento de Gases Medicinais para Rede Assistencial do Estado (Unidade de saúde abastecida / Unidade)	Física	125,00	125,00	100,00	3.8
	Financeira	33.622.381,15	28.870.379,83	85,87	
Aplicação de Recursos de Emenda Parlamentar de Bancada na Saúde (Município e/ou órgão e/ou entidade apoiada / Unidade)	Física	62,00	28,00	45,16	3.1,3.3,3.5,3.7
	Financeira	40.730.314,32	37.181.430,51	91,29	
Transferências Especiais na Saúde (Município beneficiado / Unidade)	Física	62,00	0,00	0,00	3.1,3.3,3.5,3.7,3.8
	Financeira	0,00	0,00	0,00	



Governo do Estado do Amazonas
Secretaria de Estado de Desenvolvimento Econômico, Ciência, Tecnologia e Inovação - SEDECTI
Plano Plurianual 2020-2023
Avaliação dos Principais Programas de Governo - Execução de 2023

Execução Física e Financeira

Ações (Produto / Unidade de Medida)	Meta	Programado* Autorizado** (A)	Realizado (B)	% de Execução (B/A)	Meta ODS
Total Geral Financeiro		2.751.970.367,18	2.610.899.561,15	94,87	

Nota: * Dados referentes à meta física; ** Dados referentes à meta financeira

Análise

A execução financeira das 36 (trinta e seis) ações do Programa Saúde em Rede apresentou em 2023 a despesa realizada (liquidada) total de R\$ 2.610.899.561,15 correspondendo a cerca de 22,7% acima do que foi executado no ano de 2022. Ressalta-se que apenas duas ações não apresentaram execução financeira, ou seja, não foram realizados os serviços de saúde programados. Os maiores aportes da despesa realizada (liquidada) deste programa ocorreram nas ações "contratualização dos serviços assistenciais terceirizados" (847,5 milhões) e "fornecimento de medicamentos e produtos para saúde" (426,1 milhões), representando 32,5% e 16,3% do total do programa, respectivamente. Destaca-se, por fim, o grande volume de recursos financeiros na execução das ações para operacionalização do Hospital Delphina Aziz (gerenciado por Organização Social), do serviço de remoção assistencial para transporte de pacientes em ambulância e UTI aérea na capital e no interior, do serviço da rede de urgência e emergência para operacionalização dos HPS, SPA e UPA da capital, região metropolitana e da região do Alto Solimões em Tabatinga, além da aplicação de recursos de emendas parlamentares estaduais para apoio as unidades da rede pública de saúde do Amazonas.

Outros Aspectos Relevantes

Este programa é executado pela Secretaria de Estado da Saúde (SES-AM), em conjunto com as Fundações de Saúde, possuindo a maior execução do orçamento da saúde, direcionado a ampliar o acesso da população ao atendimento de média e alta complexidade na assistência à saúde para a população do Estado em nível ambulatorial, internação hospitalar, apoio diagnóstico e terapêutico. Considerado de grande importância para o governo na saúde do Amazonas, este programa estruturante tem avançado no sentido de obter resultados impactantes, visando atender a demanda do atendimento de média e alta complexidade na assistência à saúde, onde a responsabilidade é da gestão estadual.

Resultado

Entre as principais ações realizadas durante o ano de 2023 neste programa destacam-se: A Central de Medicamentos do Amazonas (CEMA) continua mantendo o índice de abastecimento de medicamentos e insumos desde o início da gestão do governo, chegando aos 65% de estoque disponível; foram beneficiadas mais de 13 mil pessoas com órtese, prótese e materiais especiais através do Programa de Atenção Integral ao Deficiente (PAID/CER III); no Programa Tratamento Fora de Domicílio foram encaminhados mais de 4 mil pacientes para tratamento de saúde em outros estados do Brasil; realizados mais de 2 milhões de atendimentos nas unidades gerenciadas por organização social sem fins lucrativos (Hospital Delphina Aziz e UPA Campos Salles); realizados mais de 9 milhões de atendimentos nas unidades da rede de urgência e emergência (HPS, SPA e UPA); realizados mais de 982 mil atendimentos nas unidades da rede de atenção à saúde da mulher e da criança (maternidades, ICAM, Instituto da Mulher e Hospital Dr. Fajardo); realizados mais de 129 mil atendimentos nas unidades da rede psicossocial (CAPS Silvério Tundis, Centro Psiquiátrico Eduardo Ribeiro e C.R.D.Q. Ismael Aziz); realizados mais de 287 mil atendimentos na Fundação Hospital do Coração Francisca Mendes (FHCFM); realizados mais de 66 mil atendimentos pelo Serviço de Atenção Domiciliar (SAD) através do Programa Melhor em Casa; realizadas mais de 3 mil remoções de pacientes em situação de urgência médica em aeronave do serviço UTI aérea; realizada transferência fundo a fundo de recursos financeiros da média complexidade para 61 municípios do interior do Amazonas; emitidos mais de 25 mil laudos de exames através do Programa Telessaúde aos municípios do Amazonas.



Governo do Estado do Amazonas
Secretaria de Estado de Desenvolvimento Econômico, Ciência, Tecnologia e Inovação - SEDECTI
Plano Plurianual 2020-2023
Avaliação dos Principais Programas de Governo - Execução de 2023

Concluímos que a eficiência do Programa Saúde em Rede apresentou resultados satisfatórios em relação às metas vinculadas dos Objetivos de Desenvolvimento Sustentável, garantindo atendimentos de média e alta complexidade à população do Amazonas.

Considerações Finais

Sem Considerações Finais.



Governo do Estado do Amazonas
Secretaria de Estado de Desenvolvimento Econômico, Ciência, Tecnologia e Inovação - SEDECTI
Plano Plurianual 2020-2023
Avaliação dos Principais Programas de Governo - Execução de 2023

Programa

3308 - COMBATE À PANDEMIA DA COVID-19

Tipo do Programa

Programa Estruturante

Abrangência

Multissetorial

Órgão Responsável

Secretaria de Estado de Saúde - SES

Órgãos Participantes

FAPEAM, FEAS, FES, FPS, PC, PMAM, SEAS, SEJUSC, SEPROR, SSP, UEA

Objetivo

Assegurar à população do estado do Amazonas as condições mínimas para salvaguardar vidas.

Público Alvo

População do Estado do Amazonas

Objetivo ODS

ODS1 - Erradicação da pobreza
ODS3 - Saúde e bem-estar
ODS4 - Educação de qualidade
ODS8 - Trabalho decente e crescimento econômico
ODS10 - Redução das desigualdades
ODS16 - Paz justiça e instituições eficazes

Indicadores

Indicadores	Periodicidade	Unidade de Medida	Ano	Índice do PPA 2020 - 2023		
				Previsto Ano (A)	Apurado (B)	% (B/A)
Proporção da população com esquema vacinal contra a COVID-19	Anual	%	2023	90,0000	73,0000	81,11

Análise

Desde o início da vacinação contra a covid-19 já foram aplicadas mais de 9 milhões de doses no estado do Amazonas, refletindo no resultado alcançado de 73% da população com esquema vacinal completo. Ressalta-se que a meta estipulada não foi alcançada devido ao aumento da população contemplada durante o decorrer do ano, por consequência o método para determinação do esquema vacinal completo foi modificado, incluindo a terceira dose para crianças com 5 anos ou mais.



Governo do Estado do Amazonas
Secretaria de Estado de Desenvolvimento Econômico, Ciência, Tecnologia e Inovação - SEDECTI
Plano Plurianual 2020-2023
Avaliação dos Principais Programas de Governo - Execução de 2023

Execução do Programa

Quadro Geral da Execução Financeira

(R\$ 1,00)

Programado (A)	Autorizado (B)	Empenhado	Realizado (C)	% de Execução	
				Programado (C/A)	Autorizado (C/B)
546.146.000,00	629.399.353,84	577.471.636,86	576.043.766,30	105,47	91,52

Fonte de Financiamento

Quadro Síntese da Execução Financeira por Fonte de Financiamento

(R\$ 1,00)

Fonte	Programado (A)	Autorizado (B)	Empenhado	Realizado (C)	% de Execução	
					Programado (C/A)	Autorizado (C/B)
1.500.100	5.967.000,00	696.734,82	696.734,82	696.734,82	11,68	100,00
1.500.121	0,00	1.413.231,65	1.413.231,65	1.413.231,65	0,00	100,00
1.501.160	540.077.000,00	280.053.664,46	280.053.664,46	280.026.993,00	51,85	99,99
1.599.116	1.000,00	1.000,00	0,00	0,00	0,00	0,00
1.704.145	0,00	5.506.003,75	0,00	0,00	0,00	0,00
1.707.222	100.000,00	100.000,00	0,00	0,00	0,00	0,00
1.761.118	1.000,00	254.348.210,00	249.000.000,00	249.000.000,00	24.900.000,00	97,90
2.500.100	0,00	1.616.865,00	1.616.865,00	1.616.865,00	0,00	100,00
2.600.231	0,00	0,00	0,00	0,00	0,00	0,00
2.601.232	0,00	170.812,67	0,00	0,00	0,00	0,00
2.602.231	0,00	32.347.825,98	32.226.452,93	30.834.045,83	0,00	95,32
2.603.232	0,00	4.813.183,43	1.464.688,00	1.455.896,00	0,00	30,25
2.761.118	0,00	11.000.000,00	11.000.000,00	11.000.000,00	0,00	100,00
Total Geral	546.146.000,00	592.067.531,76	577.471.636,86	576.043.766,30	105,47	97,29



Governo do Estado do Amazonas
Secretaria de Estado de Desenvolvimento Econômico, Ciência, Tecnologia e Inovação - SEDECTI
Plano Plurianual 2020-2023
Avaliação dos Principais Programas de Governo - Execução de 2023

Análise

A execução financeira dos recursos no combate à covid-19 pelo Governo do Amazonas apresentou despesa liquidada em oito fontes de recursos, sendo R\$ 543.753.824,47 proveniente de fonte estadual (94,4%), R\$ 32.289.941,83 proveniente de fonte federal (5,6%), com os maiores destaques para as fontes 1.501.160 (outros recursos não vinculados - FTI) e 1.761.118 (recursos vinculados ao fundo de combate e erradicação da pobreza - FECOP) correspondendo aproximadamente à 49% e 43%, respectivamente, do total executado.

Execução Física e Financeira

Ações (Produto / Unidade de Medida)	Meta	Programado* Autorizado** (A)	Realizado (B)	% de Execução (B/A)	Meta ODS
Fortalecimento do Estado nas Ações Emergenciais de Combate à Pandemia Causada pelo Novo Coronavírus (Ação realizada / Unidade)	Física	174,00	8,00	4,60	3.3,3.b,4.b,8.2,8.9,10.2,10.3,10.4,16.6,16.10
	Financeira	41.214.318,01	36.043.766,30	87,45	
Mitigação dos Efeitos Financeiros da Covid-19 em Ações de Geração de Renda e de Assistência Social (Família beneficiada / Unidade)	Física	300.003,00	300.000,00	100,00	1.4,1.b
	Financeira	550.853.213,75	540.000.000,00	98,03	
Total Geral Financeiro		592.067.531,76	576.043.766,30	97,29	

Nota: * Dados referentes à meta física; ** Dados referentes à meta financeira

Análise

A execução física e financeira dos recursos no combate à covid-19 alcançados em 2023 pelo Governo do Estado apresentou um total de 8 ações realizadas pela Secretaria de Estado da Saúde do Amazonas (SES-AM) no fortalecimento do Estado nas ações emergenciais de combate à pandemia causada pelo novo coronavírus, com a despesa liquidada de R\$ 36.043.766,30; enquanto que foi realizado pela Secretaria de Estado da Assistência Social (SEAS), através da ação de mitigação dos efeitos financeiros da covid-19 em ações de geração de renda e de assistência social, a despesa liquidada de R\$ 540.000.000,00 referente ao pagamento do Auxílio Estadual à população de baixa renda do Amazonas, beneficiando cerca de 300 mil pessoas que tem direito ao Cartão Auxílio Permanente do Governo do Estado do Amazonas.

Outros Aspectos Relevantes

Para o enfrentamento da pandemia da covid-19 o Governo do Estado implementou, desde o início da pandemia em 2020, um "plano de contingência estadual para infecção humana pela covid-2019", com objetivo geral de estabelecer plano de resposta rápida para prevenção e controle da emergência de saúde de magnitude pandêmica causada pela doença no Amazonas, detalhando as ações em sintonia com as autoridades de saúde nacionais e internacionais, planejadas no âmbito do comitê interinstitucional de gestão de emergência em saúde pública para resposta rápida aos vírus respiratórios, com ênfase no Sars-CoV-2 e outros vírus domésticos que causam síndromes respiratórias graves.



Governo do Estado do Amazonas
Secretaria de Estado de Desenvolvimento Econômico, Ciência, Tecnologia e Inovação - SEDECTI
Plano Plurianual 2020-2023
Avaliação dos Principais Programas de Governo - Execução de 2023

Resultado

Considerado como um programa multissetorial, além das ações da Saúde outras áreas como Serviço Social, Segurança, Ensino e Pesquisa, foram demandadas, com um esforço conjunto de ações realizadas por outros órgãos do Governo do Estado, dentre as quais se destacam: contratação de serviços médicos (em regime de plantão) para atender os pacientes internados nas unidades da rede estadual da saúde da capital do Amazonas, aquisição de medicamentos, material farmacológico, equipamento hospitalar, gases medicinais (incluindo oxigênio), gêneros alimentícios, locação de contêineres para armazenamento de vacinas contra a covid-19, serviços de transporte de pacientes (ambulância), realização de visita técnica pela equipe de vigilância em saúde nas unidades assistenciais dos municípios do interior do Amazonas, bem como averiguação de fluxo, triagem de pacientes com covid-19, busca ativa de novos casos em tempo oportuno, com a notificação e investigação epidemiológica dos casos notificados, avaliação da segurança dos pacientes internados com covid-19 nas unidades hospitalares do interior, acompanhamento de entrega de vacinas contra covid-19 com realização de mutirão de vacinação nos municípios do interior, objetivando acelerar a imunização da população amazonense; Realização de atendimento assistencial nos municípios do Amazonas, com foco nas populações em estado de vulnerabilidade social por meio da oferta de benefício Cartão Auxílio Estadual, com atendimento de 300 mil por mês na distribuição dos cartões para as famílias beneficiadas, garantindo a geração de renda e assistência social para mitigação dos impactos causados pela covid-19.

Considerações Finais

Sem Considerações Finais.



Governo do Estado do Amazonas
Secretaria de Estado de Desenvolvimento Econômico, Ciência, Tecnologia e Inovação - SEDECTI
Plano Plurianual 2020-2023
Avaliação dos Principais Programas de Governo - Execução de 2023

ÁREA DE RESULTADO: Educação Transformadora



Governo do Estado do Amazonas
Secretaria de Estado de Desenvolvimento Econômico, Ciência, Tecnologia e Inovação - SEDECTI
Plano Plurianual 2020-2023
Avaliação dos Principais Programas de Governo - Execução de 2023

Programa

3249 - FORMAR PARA DESENVOLVER

Tipo do Programa

Programa Estruturante

Abrangência

Setorial

Órgão Responsável

Secretaria de Estado de Educação e Desporto Escolar - SEDUC

Órgãos Participantes

CETAM

Objetivo

Promover a oferta de Educação Profissional nos níveis básico, técnico e tecnológico, e de inclusão digital, com o intuito de elevar a empregabilidade e renda dos cidadãos nos vários segmentos econômicos do estado do Amazonas. Promover estudos, projetos, pesquisa aplicada, bens e serviços de natureza técnica e científica, dentre os quais concursos e processos seletivos em função das demandas sociais relacionadas à atividade interna da instituição e de instituições públicas e privadas.

Público Alvo

População do Estado do Amazonas.

Objetivo ODS

- ODS4 - Educação de qualidade
- ODS8 - Trabalho decente e crescimento econômico
- ODS13 - Ação contra a mudança global do clima

Indicadores

Indicadores	Periodicidade	Unidade de Medida	Ano	Índice do PPA 2020 - 2023		
				Previsto Ano (A)	Apurado (B)	% (B/A)
Número de cidadãos matriculados na Educação Profissional	Anual	UN	2020	180.000,0000	57.290,0000	31,83
	Anual	UN	2021	190.000,0000	172.454,0000	90,77
	Anual	UN	2022	260.000,0000	255.600,0000	98,31
	Anual	UN	2023	290.000,0000	205.513,0000	70,87
Projetos, bens e serviços técnicos e científicos realizados	Anual	UN	2020	10,0000	9,0000	90,00
	Anual	UN	2021	12,0000	5,0000	41,67
	Anual	UN	2022	16,0000	3,0000	18,75



Governo do Estado do Amazonas
Secretaria de Estado de Desenvolvimento Econômico, Ciência, Tecnologia e Inovação - SEDECTI
Plano Plurianual 2020-2023
Avaliação dos Principais Programas de Governo - Execução de 2023

Indicadores

Indicadores	Periodicidade	Unidade de Medida	Ano	Índice do PPA 2020 - 2023		
				Previsto Ano (A)	Apurado (B)	% (B/A)
Projetos, bens e serviços técnicos e científicos realizados	Anual	UN	2023	16,0000	2,0000	12,50

Análise

Em 2020, o número de cidadãos matriculados na Educação Profissional foi muito abaixo do programado por conta da crise sanitária mundial, assim como todo o mundo o Cetam sofreu os impactos da pandemia do novo coronavírus, causador da covid-19, fechamos o ano com 57.290 atingindo apenas 31,83% do programado para este ano. No ano de 2021, a direção do Cetam decidiu retomar as atividades de forma remota e para isso foi lançado o Guia Metodológico do Ensino Remoto, um manual com as diretrizes que norteiam a educação on-line realizada pelo Cetam desde fevereiro de 2021. Para implementar as aulas, os profissionais da autarquia lançaram mão de todas as ferramentas tecnológicas existentes e o órgão retornou com sucesso às atividades, em termos de ofertas de cursos o Cetam encerrou com 172.454 vagas ofertadas, 90,77%.

No ano de 2022, o Centro de Educação Tecnológica do Amazonas (Cetam) ofertou 255.600 vagas em todo o estado, um recorde de ofertas em um único ano mais de 250 mil vagas, 98,31%.

Em 2023, o Cetam disponibilizou 205.113 vagas distribuídas nos segmentos de Formação Técnica e de Qualificação nas modalidades Presencial, EaD e Parcerias, totalizando 70,87% do programado cujo resultado é decorrente de contingenciamento de recursos conforme decreto 47.295 de 16/08/2023 devido à queda de arrecadação, e, ciente de sua importância para proporcionar oportunidades de inclusão aos cidadãos, todas as ofertas realizadas em suas unidades de EPT- Educação Profissional e Tecnológica ou nos espaços dos parceiros, foram planejadas como forma de democratizar o acesso à EPT no Amazonas. Esses números, não devem ser analisados somente do ponto de vista estatístico, mas também pelo prisma do ganho social e econômico, pois essas mais de 205 mil vagas foram disponibilizadas gratuitamente para ajudar na recolocação das pessoas no mercado de trabalho formal e se qualificaram para ingressar no empreendedorismo, tudo proporcionado pelos cursos do Cetam. Além de preparar para o mercado formal de trabalho, o Cetam também possui cursos que permitem empreender ou trabalhar como autônomo.

Execução do Programa

Quadro Geral da Execução Financeira

Programado (A)	Autorizado (B)	Empenhado	Realizado (C)	% de Execução	
				Programado (C/A)	Autorizado (C/B)
111.206.700,00	78.396.719,02	77.430.812,26	77.155.523,57	69,38	98,42

(R\$ 1,00)



Governo do Estado do Amazonas
Secretaria de Estado de Desenvolvimento Econômico, Ciência, Tecnologia e Inovação - SEDECTI
Plano Plurianual 2020-2023
Avaliação dos Principais Programas de Governo - Execução de 2023

Fonte de Financiamento

Quadro Síntese da Execução Financeira por Fonte de Financiamento

(R\$ 1,00)

Fonte	Programado (A)	Autorizado (B)	Empenhado	Realizado (C)	% de Execução	
					Programado (C/A)	Autorizado (C/B)
1.500.100	110.610.700,00	73.477.637,02	73.477.637,02	73.202.348,33	66,18	99,63
1.501.201	96.000,00	96.000,00	0,00	0,00	0,00	0,00
1.569.259	500.000,00	1.310.800,00	1.008.724,31	1.008.724,31	201,74	76,95
1.706.294	0,00	1.693.682,00	1.693.682,00	1.693.682,00	0,00	100,00
2.501.201	0,00	18.600,00	0,00	0,00	0,00	0,00
2.569.259	0,00	1.800.000,00	1.250.768,93	1.250.768,93	0,00	69,49
Total Geral	111.206.700,00	78.396.719,02	77.430.812,26	77.155.523,57	69,38	98,42

Análise

A principal fonte de financiamento para execução do programa Formar para Desenvolver durante o exercício de 2023 foi a 1.500.100 - Recursos Ordinários, com um total realizado de R\$ 73.202.348,33 e, somando-se temos os aportes advindos de recursos do FNDE e de Emendas no valor de R\$ 3.953.175,24 devidamente empregados conforme ações específicas estabelecidas

Execução Física e Financeira

Ações (Produto / Unidade de Medida)	Meta	Programado* Autorizado** (A)	Realizado (B)	% de Execução (B/A)	Meta ODS
Implantação das Unidades Descentralizadas e dos Núcleos de Formação (Unidade implantada / Unidade)	Física	8,00	1,00	12,50	4.4,4.5,4.7
	Financeira	4.806.944,57	4.571.332,33	95,10	
Formação Inicial e Continuada (Cidadão capacitado / Unidade)	Física	81.200,00	170.500,00	209,98	4.4,4.5,4.7
	Financeira	20.193.504,84	20.174.779,04	99,91	



Governo do Estado do Amazonas
Secretaria de Estado de Desenvolvimento Econômico, Ciência, Tecnologia e Inovação - SEDECTI
Plano Plurianual 2020-2023
Avaliação dos Principais Programas de Governo - Execução de 2023

Execução Física e Financeira

Ações (Produto / Unidade de Medida)	Meta	Programado* Autorizado** (A)	Realizado (B)	% de Execução (B/A)	Meta ODS
Formação Técnica de Nível Médio (Aluno matriculado / Unidade)	Física	17.400,00	14.000,00	80,46	4.4,4.5,4.7,8.3,8.5,13.3
	Financeira	26.674.097,43	26.652.958,78	99,92	
Operacionalização das Unidades Descentralizadas e dos Núcleos de Formação Profissional (Unidade mantida / Unidade)	Física	13,00	14,00	107,69	4.4,4.5,4.7
	Financeira	7.626.069,76	7.415.609,87	97,24	
Concursos e Processos Seletivos para Instituições Públicas ou Privadas (Concurso ou processo seletivo realizado / Unidade)	Física	4,00	0,00	0,00	4.5,4.7
	Financeira	18.600,00	0,00	0,00	
Desenvolvimento de Projetos, Bens e Serviços Técnicos e Científicos (Projeto desenvolvido / Unidade)	Física	16,00	2,00	12,50	4.4,4.5,4.7
	Financeira	3.101.152,90	2.410.597,03	77,73	
Formação Digital (Cidadão atendido / Unidade)	Física	81.200,00	55.000,00	67,73	4.4,4.5,4.7,8.3,13.3
	Financeira	15.976.349,52	15.930.246,52	99,71	
Itinerário Formativo Profissional (Aluno matriculado / Unidade)	Física	5.300,00	0,00	0,00	4.4,4.5,4.7,8.3,8.4,13.3
	Financeira	0,00	0,00	0,00	
Total Geral Financeiro		78.396.719,02	77.155.523,57	98,42	

Nota: * Dados referentes à meta física; ** Dados referentes à meta financeira

Análise

O programa Formar para Desenvolver, com uma execução de 70,87% em relação aos recursos autorizados, abrange ações importantes conforme segue:

Por meio da ação Formação Técnica de Nível Médio foram ofertadas 3500 novas vagas. Dessas, 1145 destinaram-se à capital (1025 em cursos técnicos e 120 especializações técnicas) e 2355 divididas entre 51 cidades do interior (1905 em cursos técnicos e 450 especializações técnicas). Para Manaus, o Cetam disponibilizou 29 novas turmas de cursos técnicos e três especializações. Para os municípios, foram 51 novas turmas de cursos técnicos e 13 especializações que atenderam 12 cidades.



Governo do Estado do Amazonas
Secretaria de Estado de Desenvolvimento Econômico, Ciência, Tecnologia e Inovação - SEDECTI
Plano Plurianual 2020-2023
Avaliação dos Principais Programas de Governo - Execução de 2023

No decorrer do ano formamos, foram formadas 116 turmas de técnicos em todo o estado, sendo 26 na capital e 90 nos municípios do interior. Finalizamos o ano com 29.593 alunos em continuidade nos cursos.

Por meio da ação Implantação das Unidades Descentralizadas e dos Núcleos de Formação, foi concluída a Escola Bernardo Ramos. O novo complexo educacional tem uma área construída de 1.333,79 m² (metros quadrados) e capacidade para ofertar 1200 vagas por ano. A nova unidade iniciou suas atividades ofertando cinco cursos técnicos: Gastronomia; Panificação e Confeitaria. Atendendo também cursos de Qualificação Profissional de curta duração como Culinária: Café Regional; Empreendedorismo aplicado à Gastronomia; Higiene e Manipulação de Alimentos; Produção de trufas, biscoitos, panetones e cookies; Segurança Alimentar e Introdução à Alergia Alimentar.

Por meio da Ação Formação Digital, foram ofertadas 44.569 vagas, sendo 10.266 para capital e 34.303 para os municípios do interior.

Para atender os cursos de formação digital no interior, o Cetam hoje conta com links de internet distribuídos nos 61 municípios do Amazonas e nas 15 unidades da capital, totalizando 76.

Em paralelo ao avanço da qualidade da internet ofertada às suas unidades, o Cetam também renovou todo o seu parque de informática com a entrega de mais 1250 novos equipamentos (computadores e notebooks).

Outros Aspectos Relevantes

Resultado

O Programa Formar para Desenvolver cujo objetivo é promover a oferta de Educação Profissional nos níveis básico, técnico e tecnológico e de inclusão digital, com o intuito de elevar a empregabilidade e renda dos cidadãos nos vários segmentos econômicos do estado do Amazonas, alcançou 70,87% da meta projetada para o indicador Número de Cidadãos Matriculados na Educação Profissional, com a oferta de 205.113 vagas no ano 2023, o que consideramos satisfatório mediante o desafio de contingenciamento de recursos no segundo semestre destacando algumas das principais ações:

- Implementação de laboratórios voltados para a expansão da indústria 4.0 e de inovação tecnológica;
- Realização de ofertas inovadoras por meio de projetos estaduais e federais;
- Implementação do módulo de Diário Digital do Sistema Integrado de Gestão (para melhorar o acompanhamento, monitoramento e avaliação das Ofertas do Cetam);
- Adesão ao Sistema Nacional de Reconhecimento e Certificação de Saberes e Competências Profissionais - Re-Saber;
- Inauguração da Escola de Gastronomia Bernardo Ramos;
- Lançamento do projeto Emprega+ Cetam, que tem o objetivo de promover a inserção no mercado de trabalho dos alunos egressos dos cursos de formação técnica, qualificação profissional e especialização técnica do Centro de Educação Tecnológica do Amazonas (Cetam).
- Planejamento da Escola de Educação Profissional e Tecnológica em Silves, voltada à execução de cursos de Gás e Energia, em parceria com a empresa ENEVA.

O indicador Projetos, Bens e Serviços Técnicos e Científicos Realizados concretizou apenas 12,50% da meta estipulada também devido o contingenciamento supracitado, mas mesmo assim, consideramos satisfatório pois os aportes autorizados possibilitaram a manutenção das estruturas existentes.



Governo do Estado do Amazonas
Secretaria de Estado de Desenvolvimento Econômico, Ciência, Tecnologia e Inovação - SEDECTI
Plano Plurianual 2020-2023
Avaliação dos Principais Programas de Governo - Execução de 2023

O Centro de Educação Tecnológica do Amazonas (Cetam), entidade pública responsável pela oferta de educação profissional e tecnológica no Estado do Amazonas, continuou a desenvolver suas ações nos 61 municípios do estado do Amazonas, além da cidade de Manaus, durante o ano de 2023, cumprindo sua missão de promover a Educação Profissional e Tecnológica, como instrumento de cidadania para gerar ocupação e renda à população do Amazonas, em articulação com demais programas do governo e ainda expandiu sua rede de escolas, e promoveu ações que potencializam e qualificaram as ofertas de Educação Profissional e Tecnológica no Estado, atuando no ensino, pesquisa, inovação e extensão.

Considerações Finais

Sem Considerações Finais.



Governo do Estado do Amazonas
Secretaria de Estado de Desenvolvimento Econômico, Ciência, Tecnologia e Inovação - SEDECTI
Plano Plurianual 2020-2023
Avaliação dos Principais Programas de Governo - Execução de 2023

Programa

3283 - EDUCAR PARA TRANSFORMAR

Tipo do Programa

Programa Estruturante

Abrangência

Setorial

Órgão Responsável

Secretaria de Estado de Educação e Desporto Escolar - SEDUC

Órgãos Participantes

FUNTEC, SEDUC

Objetivo

Promover ações integradas na busca da qualidade da Educação Básica na rede pública de ensino, garantindo o acesso, a permanência, o desempenho educacional satisfatório e a conclusão do ensino na idade recomendada.

Público Alvo

Alunos da Educação Básica pertencentes à rede pública de ensino, profissionais da educação e sociedade civil.

Objetivo ODS

ODS4 - Educação de qualidade
ODS5 - Igualdade de gênero
ODS11 - Cidades e comunidades sustentáveis

Indicadores

Indicadores	Periodicidade	Unidade de Medida	Ano	Índice do PPA 2020 - 2023		
				Previsto Ano (A)	Apurado (B)	% (B/A)
Índice de Desenvolvimento da Educação Básica - Anos Finais	Anual	UN	2020	Em apuração	4,6000	
	Anual	UN	2021	4,7000		
	Anual	UN	2022	Em apuração	4,8000	
	Anual	UN	2023	6,0000		
Índice de Desenvolvimento da Educação Básica - Anos Iniciais	Anual	UN	2020	Em apuração	5,8000	
	Anual	UN	2021	5,5000		



Governo do Estado do Amazonas
Secretaria de Estado de Desenvolvimento Econômico, Ciência, Tecnologia e Inovação - SEDECTI
Plano Plurianual 2020-2023
Avaliação dos Principais Programas de Governo - Execução de 2023

Indicadores

Indicadores	Periodicidade	Unidade de Medida	Ano	Índice do PPA 2020 - 2023		
				Previsto Ano (A)	Apurado (B)	% (B/A)
Índice de Desenvolvimento da Educação Básica - Anos Iniciais	Anual	UN	2022	Em apuração	5,9000	
	Anual	UN	2023	6,0000		
Índice de Desenvolvimento da Educação Básica - Ensino Médio	Anual	UN	2020	Em apuração	3,5000	
	Anual	UN	2021	4,0000		
	Anual	UN	2022	Em apuração	3,6000	
	Anual	UN	2023	5,0000		

Análise

O IDEB é um indicador de qualidade educacional que combina informações de desempenho escolar em avaliações padronizadas pelo Sistema de Avaliação da Educação Básica (SAEB) - obtido pelos alunos ao final das etapas de ensino dos Anos Iniciais (5º ano do ensino fundamental), Anos Finais (9º ano do ensino fundamental) e Ensino Médio (3ª série), reunindo em um só indicador dois conceitos igualmente importantes para a qualidade da educação.

Nota Técnica MEC: A edição de 2019 marca o início de um período de transição entre as matrizes de referência utilizadas desde 2001 e as novas matrizes elaboradas em conformidade com a Base Nacional Comum Curricular (BNCC), que se inicia com a inclusão de novas séries avaliadas. Se, tradicionalmente, eram avaliados escolas e alunos das redes públicas e privadas do país, em áreas urbanas e rurais, matriculados no 5º ano e 9º ano do ensino fundamental (EF) e nas 3ª/4ª séries do ensino médio (EM) regulares, em 2019 houve a inclusão da avaliação no 2º ano do ensino fundamental (Língua Portuguesa e Matemática) e das áreas de Ciências Humanas e Ciências da Natureza (9º ano do Ensino Fundamental). Em 2021, a Educação Infantil também passou a ser avaliada por meio de questionários destinados aos professores e auxiliares, diretores escolares e Secretários Municipais de Educação

As metas estabelecidas pelo IDEB são diferenciadas para cada escola e rede de ensino, com o objetivo único de alcançar 6 pontos até 2022, semelhantes à média educacional dos países desenvolvidos.

Os dados referentes ao ano de 2021 mostram que a estrutura educacional do estado se tornou a 8º melhor do país, um crescimento na comparação com a avaliação anterior, feita em 2019. A série histórica de resultados mostra que atualmente, a educação básica do estado está em seu melhor desempenho. Em 2021 os resultados mostram que a rede ultrapassou as metas definidas para o IDEB do Ensino Fundamental Anos Iniciais e Finais e se aproximou da meta do Ensino Médio definida pelo MEC. Nos Anos Iniciais do Ensino Fundamental que abrange do 1º ao 5º ano, o Ideb subiu para 5,9 sendo 0,4 superior à nota estabelecida pelo MEC. A nota de 2019 era 5,8. Nos Anos Finais, do 6º ao 9º ano, o crescimento foi de 0,2, aumentando de 4,6 em 2019, para 4,8 nas provas de 2021. Já no Ensino Médio, eixo principal da rede estadual de ensino, a nota aumentou de 3,5 para 3,6, o índice é o maior já obtido pela rede pública estadual de ensino e é referente aos trabalhos educacionais realizados pela Secretaria de Estado de Educação e Desporto Escolar.

Principais fatores que contribuíram para o alcance das metas: Qualidade do Corpo Docente, engajamento dos professores, professores treinados e motivados, instalações físicas adequadas com salas de aula bem equipadas, bibliotecas, laboratórios de ciências e acesso à tecnologia formativa, recursos didáticos e materiais de disponibilidade com formato atualizado, acesso à internet, Gestão Escolar Eficiente, envolvimento dos pais e da comunidade, avaliação e monitoramento através de sistemas desenvolvidos pelo estado para avaliar o desempenho dos alunos, identificando falhas no processo ensino aprendizagem e assim formulando planos de intervenção pedagógica



Governo do Estado do Amazonas
Secretaria de Estado de Desenvolvimento Econômico, Ciência, Tecnologia e Inovação - SEDECTI
Plano Plurianual 2020-2023
Avaliação dos Principais Programas de Governo - Execução de 2023

direcionados às escolas, com objetivo principal de promover a recuperação da aprendizagem e conseqüentemente, elevar os percentuais dos indicadores educacionais do Estado do Amazonas. Quanto ao IDEB 2023 as informações ainda se encontram em processo de apuração. O rendimento escolar ainda não foi concluído no Censo Escolar e a Proficiência também não foi divulgada pelo Inep, conforme informações SEDUC / DEGESC / CAADE (Coordenação de Avaliação de Aprendizagem e Desempenho Educacional).

Execução do Programa

Quadro Geral da Execução Financeira

(R\$ 1,00)

Programado (A)	Autorizado (B)	Empenhado	Realizado (C)	% de Execução	
				Programado (C/A)	Autorizado (C/B)
1.434.479.105,00	3.340.151.462,45	1.835.518.057,88	1.723.157.925,72	120,12	51,59

Fonte de Financiamento

Quadro Síntese da Execução Financeira por Fonte de Financiamento

(R\$ 1,00)

Fonte	Programado (A)	Autorizado (B)	Empenhado	Realizado (C)	% de Execução	
					Programado (C/A)	Autorizado (C/B)
1.500.100	344.795.275,00	468.753.432,53	468.727.213,81	444.565.360,44	128,94	94,84
1.500.121	157.654.830,00	291.108.305,36	290.798.939,18	243.588.781,56	154,51	83,68
1.500.150	1.519.000,00	58.635,88	0,00	0,00	0,00	0,00
1.501.100	0,00	24.533.261,83	24.533.261,83	24.533.261,83	0,00	100,00
1.501.201	257.000,00	112.000,00	100.878,93	98.859,18	38,47	88,27
1.501.285	2.000.000,00	1.669.135,00	0,00	0,00	0,00	0,00
1.540.146	0,00	80.039.952,52	79.989.945,28	64.415.131,01	0,00	80,48
1.541.246	680.000.000,00	677.176.174,98	563.266.165,71	558.473.417,99	82,13	82,47
1.543.246	0,00	18.003.999,55	18.003.999,55	16.962.704,39	0,00	94,22
1.544.247	0,00	31.008.172,64	31.008.172,64	31.008.172,64	0,00	100,00
1.550.227	72.625.000,00	72.625.000,00	67.803.587,39	60.275.990,51	83,00	83,00
1.551.251	114.000,00	114.000,00	4.200,00	4.200,00	3,68	3,68
1.552.252	42.116.000,00	54.700.660,11	54.633.489,44	52.354.278,70	124,31	95,71



Governo do Estado do Amazonas
Secretaria de Estado de Desenvolvimento Econômico, Ciência, Tecnologia e Inovação - SEDECTI
Plano Plurianual 2020-2023
Avaliação dos Principais Programas de Governo - Execução de 2023

Fonte de Financiamento

Quadro Síntese da Execução Financeira por Fonte de Financiamento

(R\$ 1,00)

Fonte	Programado (A)	Autorizado (B)	Empenhado	Realizado (C)	% de Execução	
					Programado (C/A)	Autorizado (C/B)
1.553.253	2.343.000,00	2.343.000,00	0,00	0,00	0,00	0,00
1.569.254	549.000,00	549.000,00	0,00	0,00	0,00	0,00
1.569.255	697.000,00	697.000,00	0,00	0,00	0,00	0,00
1.569.256	146.000,00	146.000,00	0,00	0,00	0,00	0,00
1.569.257	5.000,00	5.000,00	0,00	0,00	0,00	0,00
1.569.259	129.113.000,00	128.302.200,00	0,00	0,00	0,00	0,00
1.570.280	545.000,00	507.385,06	32.604,00	32.604,00	5,98	6,43
1.706.294	0,00	1.255.320,00	1.255.320,00	1.255.320,00	0,00	100,00
1.711.122	0,00	0,00	0,00	0,00	0,00	0,00
2.500.100	0,00	119.138.407,39	119.125.835,18	113.389.777,84	0,00	95,17
2.501.201	0,00	195.756,28	191.147,57	169.217,57	0,00	86,44
2.540.146	0,00	52.672.257,80	52.672.125,31	52.672.125,31	0,00	100,00
2.541.246	0,00	20.407.878,05	20.407.833,05	20.407.833,05	0,00	100,00
2.550.227	0,00	17.129.948,08	15.925.947,18	13.860.565,70	0,00	80,91
2.551.251	0,00	217.667,19	182.063,19	159.714,17	0,00	73,38
2.552.252	0,00	11.840.601,03	11.690.113,16	11.688.435,90	0,00	98,71
2.553.253	0,00	2.925.100,04	2.925.100,04	2.867.334,06	0,00	98,03
2.569.259	0,00	72.466.750,39	11.257.523,59	9.392.248,02	0,00	12,96
2.570.280	0,00	182.594,35	182.594,35	182.594,35	0,00	100,00
2.706.294	0,00	799.997,50	799.997,50	799.997,50	0,00	100,00
Total Geral	1.434.479.105,00	2.151.684.593,56	1.835.518.057,88	1.723.157.925,72	120,12	80,08

Análise

A Secretaria de Estado de Educação e Desporto Escolar, através de seu Programa Estruturante, teve orçado em sua programação para o exercício de 2023, o valor de



Governo do Estado do Amazonas
Secretaria de Estado de Desenvolvimento Econômico, Ciência, Tecnologia e Inovação - SEDECTI
Plano Plurianual 2020-2023
Avaliação dos Principais Programas de Governo - Execução de 2023

R\$ 1.434.479.105,00 sendo autorizado um valor superior de R\$ 2.151.684.593,56, e realizado R\$ 1.723.157.925,72 distribuídos nas fontes de recursos do tesouro e recursos próprios diretamente arrecadados pela administração direta e indireta vinculados e não vinculados a impostos, Transferências do FUNDEB, Transferências de Recursos do FNDE, recursos provenientes de transferências de convênios, Precatórios, Transferências Especiais da União - Emendas Individuais Impositivas, operação de créditos externa e outras fontes. Destacam-se as fontes de recursos com maior valor programado sendo elas: 1.500.100 - Recursos Ordinários com 94,84% com execução autorizada de sua programação, 1.541.246 - Transferências do FUNDEB - Complementação da União VAAF tendo 82,47% de execução autorizada conforme sua programação, 1.500.121 - Recursos não Vinculados de Impostos FPE com 83,68% de execução autorizada conforme seu programado, 1.550.227 - Transferências do Salário-Educação tendo como execução 83,00% de valor programado, 1.552.252 - Transferências de Recursos do FNDE referentes ao Programa Nacional de Alimentação Escolar (PNAE) tendo 95,71% de execução conforme programação, 1.501.201 - Outros Recursos não Vinculados - Diretamente Arrecadados com 88,27% de execução de sua programação. Podemos evidenciar ainda fontes de recursos que se destacaram em execução de acordo com valor autorizado. Em uma análise geral, a execução financeira programada, foi atingida chegando a um bom percentual com 120,12%, seguido de uma execução financeira dos recursos autorizados pela Secretaria de Estado da Fazenda, com o índice de bom alcance tendo 80,08% atingido em sua totalidade.

Execução Física e Financeira

Ações (Produto / Unidade de Medida)	Meta	Programado* Autorizado** (A)	Realizado (B)	% de Execução (B/A)	Meta ODS
Construção de Unidade Escolar e Quadra Poliesportiva para o Ensino Fundamental (Unidade construída / Unidade)	Física	7,00	7,00	100,00	4.1,4.4,4.5,4.6,4.a
	Financeira	9.447.441,96	7.324.034,20	77,52	
Reforma e Ampliação de Unidade Escolar e Quadra Poliesportiva para o Ensino Fundamental (Unidade reformada ou ampliada / Unidade)	Física	28,00	5,00	17,86	4.5,4.a
	Financeira	700.599,82	553.108,06	78,95	
Expansão do Sinal da TV e Rádio Encontro das Águas (Retransmissora implantada / Unidade)	Física	19,00	0,00	0,00	4.6,5.b,11.4
	Financeira	1.000,00	0,00	0,00	
Construção de Unidade Escolar e Quadra Poliesportiva para o Ensino Médio (Unidade construída / Unidade)	Física	7,00	1,00	14,29	4.3,4.4,4.5,4.6,4.a
	Financeira	2.600.000,00	2.490.044,71	95,77	
Reforma e Ampliação de Unidade Escolar e Quadra Poliesportiva para o Ensino Médio (Unidade reformada ou ampliada / Unidade)	Física	20,00	0,00	0,00	4.5,4.a
	Financeira	3.841.972,59	2.571.058,02	66,92	



Governo do Estado do Amazonas
Secretaria de Estado de Desenvolvimento Econômico, Ciência, Tecnologia e Inovação - SEDECTI
Plano Plurianual 2020-2023
Avaliação dos Principais Programas de Governo - Execução de 2023

Execução Física e Financeira

Ações (Produto / Unidade de Medida)	Meta	Programado* Autorizado** (A)	Realizado (B)	% de Execução (B/A)	Meta ODS
Modernização e Operacionalização da TV e Rádio Encontro das Águas (Equipamento digital implantado / Unidade)	Física	100,00	0,00	0,00	4.6,5.b,11.4
	Financeira	1.781.613,28	1.742.933,71	97,83	
Apoio ao Desenvolvimento da Formação Integral do Aluno no Ensino Indígena (Aluno atendido / Unidade)	Física	3.757,00	0,00	0,00	4.1,4.3,4.4,4.5,4.6,4.7
	Financeira	75.000,00	0,00	0,00	
Manutenção das Unidades Administrativas Descentralizadas e Núcleo de Formação (Unidade administrada / Unidade)	Física	72,00	74,00	102,78	4.1,4.3,4.4,4.5,4.6,4.7,4.a,4.c
	Financeira	1.233.282,53	1.233.282,53	100,00	
Modernização da Gestão Administrativa (Unidade administrada / Unidade)	Física	281,00	74,00	26,33	4.3,4.4,4.5,4.6,4.7,4.a
	Financeira	203.313.336,82	72.049.204,02	35,44	
Expansão do Ensino Presencial por Mediação Tecnológica (Aluno atendido / Unidade)	Física	34.000,00	26.113,00	76,80	4.4,4.5,4.6,4.7
	Financeira	80.668.082,88	71.203.601,44	88,27	
Apoio ao Desenvolvimento da Formação do Aluno no Ensino Fundamental (Aluno atendido / Unidade)	Física	210.000,00	191.146,00	91,02	4.1,4.5,4.6,4.7
	Financeira	93.900.058,30	87.626.405,02	93,32	
Manutenção de Unidade Escolar do Ensino Fundamental (Unidade administrada / Unidade)	Física	485,00	442,00	91,13	4.a
	Financeira	235.918.672,61	230.457.942,32	97,69	
Apoio ao Desenvolvimento da Formação do Aluno no Ensino Médio (Aluno atendido / Unidade)	Física	200.000,00	137.505,00	68,75	4.1,4.3,4.4,4.5,4.7
	Financeira	228.904.583,35	157.909.617,20	68,98	
Manutenção de Unidade Escolar do Ensino Médio (Unidade administrada / Unidade)	Física	560,00	278,00	49,64	4.1,4.3,4.4,4.5,4.7
	Financeira	222.487.545,43	202.225.408,42	90,89	



Governo do Estado do Amazonas
Secretaria de Estado de Desenvolvimento Econômico, Ciência, Tecnologia e Inovação - SEDECTI
Plano Plurianual 2020-2023
Avaliação dos Principais Programas de Governo - Execução de 2023

Execução Física e Financeira

Ações (Produto / Unidade de Medida)	Meta	Programado* Autorizado** (A)	Realizado (B)	% de Execução (B/A)	Meta ODS
Assistência Financeira aos Estabelecimentos de Ensino Fundamental (Escola atendida / Unidade)	Física	247,00	61,00	24,70	4.1,4.5,4.6,4.7
	Financeira	34.735.254,17	34.668.799,00	99,81	
Apoio ao Desenvolvimento da Formação Integral do Aluno no Ensino de Jovens e Adultos (Aluno atendido / Unidade)	Física	27.102,00	14.211,00	52,44	4.1,4.4,4.5,4.6,4.7
	Financeira	1.771.345,90	80.861,20	4,56	
Apoio ao Desenvolvimento da Formação Integral do Aluno no Ensino Especial (Aluno atendido / Unidade)	Física	510,00	0,00	0,00	4.1,4.2,4.3,4.4,4.5,4.6,4.7
	Financeira	2.206.814,98	0,00	0,00	
Assistência Financeira aos Estabelecimentos de Ensino Médio (Escola atendida / Unidade)	Física	173,00	60,00	34,68	4.1,4.4,4.5,4.7
	Financeira	42.271.555,70	42.117.316,27	99,64	
Valorização do Profissional da Educação Básica (Profissional da educação beneficiado / Unidade)	Física	33.944,00	33.392,00	98,37	4.c
	Financeira	69.098.812,19	68.213.155,96	98,72	
Aquisição de Produtos Regionalizados para o Ensino Médio (Aluno atendido / Unidade)	Física	188.806,00	162.244,00	85,93	4.1,4.6,4.7
	Financeira	29.090.164,10	27.946.161,74	96,07	
Locação de Imóveis para o Ensino Fundamental (Aluno atendido / Unidade)	Física	36.289,00	26.770,00	73,77	4.1,4.4,4.6
	Financeira	19.598.253,44	16.911.548,16	86,29	
Locação de Imóveis para o Ensino Médio (Aluno atendido / Unidade)	Física	20.743,00	12.976,00	62,56	4.1,4.4
	Financeira	12.857.302,58	10.939.412,37	85,08	
Modernização da Gestão da Educação Básica - Ensino Fundamental (Unidade administrada / Unidade)	Física	333,00	442,00	132,73	4.1,4.4,4.5,4.6,4.7
	Financeira	244.178.139,24	178.425.612,76	73,07	



Governo do Estado do Amazonas
Secretaria de Estado de Desenvolvimento Econômico, Ciência, Tecnologia e Inovação - SEDECTI
Plano Plurianual 2020-2023
Avaliação dos Principais Programas de Governo - Execução de 2023

Execução Física e Financeira

Ações (Produto / Unidade de Medida)	Meta	Programado* Autorizado** (A)	Realizado (B)	% de Execução (B/A)	Meta ODS
Modernização da Gestão da Educação Básica - Ensino Médio (Unidade administrada / Unidade)	Física	333,00	278,00	83,48	4.1,4.3,4.4,4.5,4.7
	Financeira	186.160.338,19	124.826.353,90	67,05	
Transporte Escolar - Ensino Fundamental (Aluno atendido / Unidade)	Física	66.401,00	12.496,00	18,82	4.1,4.5,4.6,4.7
	Financeira	110.328.386,32	93.953.126,34	85,16	
Transporte Escolar - Ensino Médio (Aluno atendido / Unidade)	Física	33.000,00	10.654,00	32,28	4.1,4.4,4.5,4.7
	Financeira	89.423.037,55	73.380.676,46	82,06	
Alimentação Preparada para o Ensino Fundamental (Aluno atendido / Unidade)	Física	64.241,00	19.063,00	29,67	4.1,4.6,4.7
	Financeira	46.111.342,21	46.030.480,67	99,82	
Alimentação Preparada para o Ensino Médio (Aluno atendido / Unidade)	Física	117.536,00	29.461,00	25,07	4.1,4.4,4.7
	Financeira	72.250.361,60	71.277.322,56	98,65	
Transporte Escolar - Educação Especial (Aluno atendido / Unidade)	Física	501,00	0,00	0,00	4.1,4.5,4.6,4.7
	Financeira	3.999.932,10	3.840.184,20	96,01	
Transporte Escolar - Educação de Jovens e Adultos (Aluno atendido / Unidade)	Física	4.500,00	1.306,00	29,02	4.3,4.4,4.5,4.6,4.7
	Financeira	14.438.446,43	9.816.631,32	67,99	
Transporte Escolar - Educação Escolar Indígena (Aluno atendido / Unidade)	Física	1.900,00	0,00	0,00	4.1,4.3,4.4,4.5,4.6,4.7
	Financeira	2.343.000,00	0,00	0,00	
Aquisição de Produtos Regionalizados para a Educação Especial (Aluno atendido / Unidade)	Física	491,00	442,00	90,02	4.1,4.2,4.3,4.4,4.5,4.6,4.7
	Financeira	0,00	0,00	0,00	



Governo do Estado do Amazonas
Secretaria de Estado de Desenvolvimento Econômico, Ciência, Tecnologia e Inovação - SEDECTI
Plano Plurianual 2020-2023
Avaliação dos Principais Programas de Governo - Execução de 2023

Execução Física e Financeira

Ações (Produto / Unidade de Medida)	Meta	Programado* Autorizado** (A)	Realizado (B)	% de Execução (B/A)	Meta ODS
Aquisição de Produtos Regionalizados para a Educação de Jovens e Adultos (Aluno atendido / Unidade)	Física	30.167,00	20.063,00	66,51	4.1,4.4,4.5,4.6,4.7
	Financeira	4.450.708,90	4.298.968,84	96,59	
Aquisição de Produtos Regionalizados para a Educação Escolar Indígena (Aluno atendido / Unidade)	Física	10.785,00	10.830,00	100,42	4.1,4.3,4.4,4.5,4.6,4.7
	Financeira	4.203,94	4.203,94	100,00	
Aquisição de Produtos Regionalizados para o Ensino Fundamental (Aluno atendido / Unidade)	Física	215.142,00	195.403,00	90,83	4.1,4.7
	Financeira	75.815.527,98	73.804.885,18	97,35	
Locação de Imóveis para Unidades Administrativas (Imóvel alugado / Unidade)	Física	6,00	0,00	0,00	4.4,4.6
	Financeira	5.394.927,23	5.137.914,25	95,24	
Modernização da Gestão da Educação Básica - Ensino Indígena (Unidade administrada / Unidade)	Física	36,00	53,00	147,22	4.1,4.3,4.4,4.5,4.6,4.7
	Financeira	283.549,24	97.670,95	34,45	
Gestão da Avaliação e Aprimoramento do Processo Educativo (Profissional da educação beneficiado / Unidade)	Física	7.815,00	0,00	0,00	4.1
	Financeira	0,00	0,00	0,00	
Gestão da Avaliação e Aprimoramento do Processo Educativo - Ensino Fundamental (Profissional da educação beneficiado / Unidade)	Física	14.949,00	0,00	0,00	4.1
	Financeira	0,00	0,00	0,00	
Gestão da Avaliação e Aprimoramento do Processo Educativo - Ensino Médio (Profissional da educação beneficiado / Unidade)	Física	13.821,00	0,00	0,00	4.1
	Financeira	0,00	0,00	0,00	
Total Geral Financeiro		2.151.684.593,56	1.723.157.925,72	80,08	

Nota: * Dados referentes à meta física; ** Dados referentes à meta financeira



Governo do Estado do Amazonas
Secretaria de Estado de Desenvolvimento Econômico, Ciência, Tecnologia e Inovação - SEDECTI
Plano Plurianual 2020-2023
Avaliação dos Principais Programas de Governo - Execução de 2023

Análise

Com valor financeiro programado de R\$ 1.443.483.105,00 e autorizado de R\$ 2.151.684.593,56, o Programa Educar para Transformar teve execução de 119,37% em sua programação, tendo 80,08% de execução financeira autorizada, viabilizando a execução de ações significativas para uma educação transformadora, que visa não apenas a qualidade do aprendizado, mas também a inclusão, equidade de gênero e sustentabilidade, o que se reflete nas ações que se destacam: Manutenção de Unidade Escolar do Ensino Fundamental e Ensino Médio - A Secretaria de Estado de Educação e Desporto Escolar realizou em 2023, adequação, adaptação, reparação em 420 unidades escolares e administrativas da rede. Também foram revitalizadas 19 unidades de ensino na capital e no interior, foram concluídos 31 Espaços Maker, que são os laboratórios de robótica nas escolas da rede estadual, tanto na capital e interior. Foi dado início, ainda, a construção da primeira unidade da Escola da Floresta, que ficará localizada na Reserva de Desenvolvimento Sustentável (RDS) do Uatumã, em São Sebastião do Uatumã (a 247 quilômetros de Manaus). Valorização do Profissional da Educação. Em 2023, o Centro de Formação Profissional Padre José Anchieta (Cepan), da Secretaria de Educação, avançou nas formações dos profissionais da rede estadual. Nas ações formativas de nível Superior, em parceria com a Universidade do Estado do Amazonas (UEA), o projeto prioritário Mestre Qualificado está com 2.734 professores das redes municipais e estadual de ensino cursando pós-graduação, em nível de especialização; o projeto ainda está ofertando 105 vagas em programas de mestrado e 180 vagas em Licenciatura Intercultural Indígena a professores indígenas nos polos de Parintins, Tefé e Boca do Acre. Promoveu formação continuada de curta duração em Educação à Distância (EaD) e ações formativas presenciais, em que destacamos três atividades que atenderam um total de 1.222 profissionais da educação: 1) SAEB em foco capital, com a participação de 910 professores cursistas da capital. 2) Formação Cepan na Escola, com disponibilidade de 07 Trilhas de formação e que atenderam 293 cursistas da capital. 3) Cuia do Saber, no município de Nhamundá, com a formação para 19 professores da educação escolar indígena do município de Nhamundá - Aldeia Kassawá e Rozinho. Apoio ao Desenvolvimento da Formação do Aluno no Ensino Fundamental - A Seduc aderiu ao Compromisso Nacional Criança Alfabetizada (CNCA) e lançou a Política de Alfabetização do Território Amazonense, por meio do Programa Amazonas + Alfabetizado, com a adesão dos 62 municípios. O objetivo do programa é alfabetizar todas as crianças até o final do 2º ano do Ensino Fundamental, e realizar a recomposição da aprendizagem, com foco na alfabetização de 100% dos alunos do 3º ao 5º ano do Ensino Fundamental, afetados pela pandemia. Aquisição de Produtos Regionalizados para o Ensino Fundamental e Médio - No ano de 2023, foi realizado o Plano de Ação Anual, garantindo a oferta de refeições nutritivas durante o período letivo, contribuindo para o crescimento e o desenvolvimento biopsicossocial, a aprendizagem, o rendimento escolar e a formação de práticas alimentares saudáveis dos escolares. Priorizando a segurança alimentar e nutricional frente aos desafios da situação ambiental. Para mitigar os impactos da estiagem, foram entregues mais de 6.395 mil kits do programa Merenda em Casa com a cesta composta por itens da merenda escolar, atendendo mais de 7,4 mil alunos da rede estadual, sendo 6.867 no interior e 561 na capital. Ainda em 2023, foram atendidos com merenda escolar 372.810 alunos dos ensinos fundamental e médio e 28.799 alunos do ensino mediado por tecnologia, e por meio do Programa de Regionalização de Móveis Escolares (Promove), foram atendidos 241 Escolas Estaduais da capital e 376 Escolas Estaduais do interior para atender as necessidades dos alunos nos referidos estabelecimentos de ensino. Alimentação Preparada para os Ensinos Fundamental e Médio.

Outros Aspectos Relevantes

Resultado

A Secretaria de Estado de Educação e Desporto Escolar fundamenta sua política educacional local nos pilares legais da educação nacional, que incluem a Constituição Federal de 1988, a Lei de Diretrizes e Bases da Educação Nacional, o Plano Nacional e Estadual de Educação. Esses marcos legais fornecem os princípios e diretrizes essenciais que norteiam as ações da Seduc, na promoção de uma educação de qualidade e inclusiva em todo o estado. Em face de um ambiente desafiador, a Seduc se dedica a encontrar soluções para mitigar os impactos sociais e ambientais. Para isso, estamos investindo em iniciativas que



Governo do Estado do Amazonas
Secretaria de Estado de Desenvolvimento Econômico, Ciência, Tecnologia e Inovação - SEDECTI
Plano Plurianual 2020-2023
Avaliação dos Principais Programas de Governo - Execução de 2023

visam aprimorar a qualidade da educação em nosso estado. Esses investimentos englobam melhorias na infraestrutura física e tecnológica das escolas, garantem a segurança alimentar e nutricional dos estudantes, promovem a recuperação da aprendizagem e capacitam os profissionais da educação, estruturando assim o ensino público de forma mais inclusiva e equitativa, visando alcançar resultados satisfatórios no desempenho educacional dos estudantes, evidenciados pelo crescimento dos indicadores educacionais do Amazonas. Nosso compromisso é garantir que os alunos permaneçam na escola, tenham acesso a uma educação de qualidade, alcancem um desempenho satisfatório e concluam seus estudos na idade recomendada, em consonância com os Objetivos de Desenvolvimento Sustentável (ODS). Com base no indicador principal adotado para o programa Educar para transformar, o segmento dos Anos Iniciais do Ensino Fundamental (1º ao 5º ano), o Ideb su biu para 5,9, ultrapassando em 0,4 pontos a nota estabelecida pelo MEC. Em comparação com a nota de 2019, que era de 5,8, observa-se um progresso consistente. Nos Anos Finais do Ensino Fundamental (6º ao 9º ano), houve um crescimento de 0,2 pontos, elevando a pontuação de 4,6 em 2019 para 4,8 em 2021. Quanto ao Ensino Médio, que representa o foco principal da rede estadual de ensino, a nota aumentou de 3,5 para 3,6. Este índice representa o maior patamar já alcançado pela rede pública estadual de ensino e reflete os esforços educacionais empreendidos pela Secretaria de Estado de Educação e Desporto Escolar. O programa "Educar para Transformar" envolve ações que expressão resultados alinhados com as políticas públicas educacionais. A Seduc fortaleceu o processo educacional com a implementação do Programa Educa+Amazonas, que compreende os 13 projetos prioritários. Este programa tem como meta promover uma transformação na educação da rede pública de ensino, capacitando os profissionais da educação, recuperando a aprendizagem dos alunos e preparando-os para atuar em um futuro ambientalmente correto e sustentável. Assim, asseguramos o acesso, a permanência, um desempenho educacional satisfatório e a conclusão dos estudos na idade recomendada.

Considerações Finais

Sem Considerações Finais.



Governo do Estado do Amazonas
Secretaria de Estado de Desenvolvimento Econômico, Ciência, Tecnologia e Inovação - SEDECTI
Plano Plurianual 2020-2023
Avaliação dos Principais Programas de Governo - Execução de 2023

Programa

3298 - GESTÃO E CONTROLE DO FUNDEB

Tipo do Programa

Gestão de Política Pública

Abrangência

Setorial

Órgão Responsável

Secretaria de Estado de Educação e Desporto Escolar - SEDUC

Órgãos Participantes

SEDUC

Objetivo

Dar transparência à aplicação dos recursos do Fundo de Manutenção e Desenvolvimento da Educação Básica e de Valorização dos Profissionais da Educação - Fundeb, por meio da remuneração de professor da Educação Básica em efetivo exercício da docência, administrativo e encargos sociais.

Público Alvo

Professor e Administrativo.

Objetivo ODS

Indicadores

Indicadores	Periodicidade	Unidade de Medida	Ano	Índice do PPA 2020 - 2023		
				Previsto Ano (A)	Apurado (B)	% (B/A)
Número de servidores do ensino fundamental remunerado	Anual	UN	2020	25.548,0000	28.197,0000	110,37
	Anual	UN	2021	34.000,0000	17.970,0000	52,85
	Anual	UN	2022	19.767,0000	15.196,0000	76,88
	Anual	UN	2023	14.811,0000	15.067,0000	101,73
Número de servidores do ensino médio remunerado	Anual	UN	2020	6.135,0000	1.676,0000	27,32
	Anual	UN	2021	7.423,0000	12.889,0000	173,64
	Anual	UN	2022	14.177,0000	18.394,0000	129,75
	Anual	UN	2023	18.212,0000	17.895,0000	98,26



Governo do Estado do Amazonas
Secretaria de Estado de Desenvolvimento Econômico, Ciência, Tecnologia e Inovação - SEDECTI
Plano Plurianual 2020-2023
Avaliação dos Principais Programas de Governo - Execução de 2023

Análise

O Programa Gestão e Controle do FUNDEB usa como indicador de desempenho o número de servidores que integram a área da educação básica no estado, avaliando anualmente a evolução desse quantitativo e seus impactos nas políticas educacionais do Amazonas.

No ano de 2023, o contingente de profissionais da educação no ensino fundamental atingiu 15.067, ultrapassando a previsão de 14.811. Por outro lado, o número de profissionais da educação no ensino médio, incluindo os do magistério, totalizou 17.895, ficando aquém da expectativa de 18.212, mesmo com o chamamento dos aprovados no concurso de 2018.

Os principais elementos que contribuem para evidenciar os resultados alcançados pelo programa incluem a convocação dos aprovados em concursos públicos e as iniciativas voltadas para o desenvolvimento e reconhecimento dos profissionais da educação. Isso é alcançado por meio de programas de capacitação e garantia de uma remuneração justa, tanto para os professores da Educação Básica quanto para os técnicos administrativos. Essas ações, por sua vez, têm um impacto direto na qualidade dos serviços oferecidos à comunidade escolar, atendendo de maneira eficaz às demandas da sociedade. Essa abordagem reflete um compromisso com a transparência na aplicação dos recursos públicos, demonstrando responsabilidade e eficácia na gestão do programa.

Execução do Programa

Quadro Geral da Execução Financeira

(R\$ 1,00)

Programado (A)	Autorizado (B)	Empenhado	Realizado (C)	% de Execução	
				Programado (C/A)	Autorizado (C/B)
1.930.000.000,00	1.966.855.221,42	1.957.367.288,00	1.957.307.616,81	101,41	99,51

Fonte de Financiamento

Quadro Síntese da Execução Financeira por Fonte de Financiamento

(R\$ 1,00)

Fonte	Programado (A)	Autorizado (B)	Empenhado	Realizado (C)	% de Execução	
					Programado (C/A)	Autorizado (C/B)
1.540.146	1.930.000.000,00	1.890.690.213,08	1.890.286.474,73	1.890.286.474,73	97,94	99,98
1.544.247	0,00	46.966.675,25	38.092.379,40	38.073.175,91	0,00	81,06
2.540.146	0,00	438.958,67	438.958,67	438.958,67	0,00	100,00
2.541.246	0,00	26.549.021,74	26.549.021,74	26.549.021,74	0,00	100,00
2.544.247	0,00	2.210.352,68	2.000.453,46	1.959.985,76	0,00	88,67



Governo do Estado do Amazonas
Secretaria de Estado de Desenvolvimento Econômico, Ciência, Tecnologia e Inovação - SEDECTI
Plano Plurianual 2020-2023
Avaliação dos Principais Programas de Governo - Execução de 2023

Fonte de Financiamento

Quadro Síntese da Execução Financeira por Fonte de Financiamento

(R\$ 1,00)

Fonte	Programado (A)	Autorizado (B)	Empenhado	Realizado (C)	% de Execução	
					Programado (C/A)	Autorizado (C/B)
Total Geral	1.930.000.000,00	1.966.855.221,42	1.957.367.288,00	1.957.307.616,81		99,51

Análise

Com um montante programado de R\$ 1.930.000.000,00 para o exercício de 2023, o programa Gestão e Controle do Fundeb teve autorização para execução no valor de R\$ 1.966.855.221,42. Do total autorizado, foi realizado o valor de R\$ 1.957.307.616,81.

Os valores realizados foram distribuídos nas fontes: 1.540.146 Transferências do FUNDEB - Impostos e Transferências de Impostos, tendo sido com programação de R\$ 1.930.000.000,00 e executados R\$ 1.890.286.474,73 com percentual de execução de 99,98%; fonte 2.541.246 Recurso de Transferências do FUNDEB - Complementação da União - VAAF com valores autorizado e realizado de R\$ 26.549.021,74 com percentual de execução de 100%; fonte 1.544.247 - Recursos de Precatórios do FUNDEF com valor autorizado de R\$ 46.966.675,25 e realizado R\$ 38.073.175,91 com percentual de execução de 81,06% e fonte 2.544.247 - Recursos de Precatórios do FUNDEF tendo com valor autorizado R\$ 2.210.352,68 e realizado R\$ 1.959.985,76 desse montante, com percentual de execução de 88,67%. De maneira geral, o percentual de execução financeira em relação aos valores programados nas fontes de recursos alcançou um nível considerado excelente, atingindo 101,41%. Além disso, a execução financeira autorizada apresentou um percentual de 99,51%. Esses números refletem uma aplicação adequada dos recursos provenientes da arrecadação de impostos.

Execução Física e Financeira

Ações (Produto / Unidade de Medida)	Meta	Programado* Autorizado** (A)	Realizado (B)	% de Execução (B/A)	Meta ODS
Gestão e Controle do Ensino Médio - Servidores (Servidor remunerado / Unidade)	Física	3.700,00	4.247,00	114,78	
	Financeira	7.815.262,43	7.427.514,15	95,04	
Gestão e Controle do Ensino Fundamental - Servidores (Servidor remunerado / Unidade)	Física	3.700,00	3.134,00	84,70	
	Financeira	67.570,00	58.630,69	86,77	



Governo do Estado do Amazonas
Secretaria de Estado de Desenvolvimento Econômico, Ciência, Tecnologia e Inovação - SEDECTI
Plano Plurianual 2020-2023
Avaliação dos Principais Programas de Governo - Execução de 2023

Execução Física e Financeira

Ações (Produto / Unidade de Medida)	Meta	Programado* Autorizado** (A)	Realizado (B)	% de Execução (B/A)	Meta ODS
Gestão e Controle do Ensino Médio - Profissionais do Magistério (Servidor remunerado / Unidade)	Física	17.300,00	13.558,00	78,37	
	Financeira	1.039.740.437,06	1.039.734.218,85	100,00	
Gestão e Controle do Ensino Fundamental - Profissionais do Magistério (Servidor remunerado / Unidade)	Física	8.700,00	11.898,00	136,76	
	Financeira	919.231.951,93	910.087.253,12	99,01	
Total Geral Financeiro		1.966.855.221,42	1.957.307.616,81	99,51	

Nota: * Dados referentes à meta física; ** Dados referentes à meta financeira

Análise

Com programação orçamentária de R\$ 1.930.000.000,00, o Programa Gestão e Controle do Fundeb, teve autorizado do referido valor R\$ 1.966.855.221,42 e realizado R\$ 1.957.307.616,81, atingindo um percentual de 99,51%, distribuídos nas seguintes ações: Gestão e Controle do Ensino Fundamental servidores com um valor programado de R\$ 280.396.670,00 sendo autorizado desse valor R\$ 67.570,00 e realizado 58.630,69 atingindo um percentual de 86,77% de sua execução autorizada, remunerando 3.134 servidores; Gestão e Controle do Ensino Médio Servidores, com o valor programado de R\$ 197.110.258,00 sendo autorizado desse valor R\$ 7.815.262,43 e realizado R\$ 7.427.514,15 atingindo assim um percentual de 95,04% de sua execução financeira de acordo com o autorizado, teve como dados físicos realizados 4.247,00 servidores remunerados. Na ação Gestão e Controle do Ensino Fundamental Profissionais do Magistério, com o valor programado de R\$ 1.105.587.415,00 tendo sido autorizado R\$ 919.231.951,93 e realizado R\$ 910.087.253,12 atingindo assim um percentual de 99,01% de sua execução financeira de acordo com o autorizado, garantiu-se a remuneração de 11.898,00 servidores, Gestão e Controle do Ensino Médio Profissionais do Magistério, com o valor programado de R\$ 346.905.657,00 sendo autorizado desse valor R\$ 1.039.740.437,06 realizado R\$ 1.039.734.218,85, atingindo percentual de 100% de execução financeira de acordo com o autoriza que viabilizou a remuneração de 13.558,00 servidores Profissionais do Magistério Ensino Médio.

Em uma visão geral, o percentual de execução dos dados física e financeira em relação a execução financeira programada atingiu um percentual considerada ótimo com 101,41%, e execução financeira autorizada com percentual de 99,51%, retratando assim o atingimento dos índices apurados pelo programa.

É fundamental garantir o estrito cumprimento das leis que regem o Fundo de Manutenção e Desenvolvimento da Educação Básica (FUNDEB) e a Valorização dos Profissionais da Educação. Isso não apenas assegura a transparência na aplicação dos recursos destinados à educação, mas também reflete o compromisso com a integridade e a eficácia na gestão dos recursos públicos.

Outros Aspectos Relevantes

Resultado



Governo do Estado do Amazonas
Secretaria de Estado de Desenvolvimento Econômico, Ciência, Tecnologia e Inovação - SEDECTI
Plano Plurianual 2020-2023
Avaliação dos Principais Programas de Governo - Execução de 2023

Em síntese, observa-se que os resultados obtidos estão em linha com os indicadores apresentados, o que auxilia na demonstração do impacto alcançado pelo programa, em benefício de seus destinatários. De maneira geral, o programa cumpre sua missão de valorizar os profissionais da educação por meio de capacitação e remuneração adequada tanto para os professores da Educação Básica quanto para os técnicos administrativos. Isso contribui para a melhoria dos resultados e do desempenho, resultando em serviços educacionais de melhor qualidade para a população escolar, em resposta às demandas da sociedade. Esse cenário evidencia a transparência na aplicação dos recursos públicos.

Considerações Finais

Sem Considerações Finais.



Governo do Estado do Amazonas
Secretaria de Estado de Desenvolvimento Econômico, Ciência, Tecnologia e Inovação - SEDECTI
Plano Plurianual 2020-2023
Avaliação dos Principais Programas de Governo - Execução de 2023

Programa

3310 - APLICAÇÃO DE EMENDAS PARLAMENTARES

Tipo do Programa

Programa Estruturante

Abrangência

Multissetorial

Órgão Responsável

Secretaria de Estado de Educação e Desporto Escolar - SEDUC

Órgãos Participantes

CBMAM, CETAM, FAAR, FAPEAM, FEAS, FECA, FEI, FPS, FUNATI, FUNDECON, PC, PMAM, SEAS, SEC, SEDECTI, SEDUC, SEINFRA, SEJUSC, SEMA, SEPROR, SSP, SUBCOMADEC, SUHAB, UEA

Objetivo

Atender as demandas dos parlamentares no tocante às emendas aprovadas, e exercer maior controle e gestão dos recursos alocados na Lei Orçamentária Anual - LOA.

Público Alvo

Municípios, órgãos e entidades do Governo do Estado do Amazonas.

Objetivo ODS

ODS1 - Erradicação da pobreza
ODS2 - Fome zero e agricultura sustentável
ODS3 - Saúde e bem-estar
ODS4 - Educação de qualidade
ODS5 - Igualdade de gênero
ODS6 - Água potável e saneamento
ODS7 - Energia acessível e limpa
ODS8 - Trabalho decente e crescimento econômico
ODS9 - Indústria inovação e infraestrutura
ODS10 - Redução das desigualdades
ODS11 - Cidades e comunidades sustentáveis
ODS12 - Consumo e produção responsáveis
ODS15 - Vida terrestre
ODS16 - Paz justiça e instituições eficazes
ODS17 - Parcerias e meios de implementação



Governo do Estado do Amazonas
Secretaria de Estado de Desenvolvimento Econômico, Ciência, Tecnologia e Inovação - SEDECTI
Plano Plurianual 2020-2023
Avaliação dos Principais Programas de Governo - Execução de 2023

Indicadores

Indicadores	Periodicidade	Unidade de Medida	Ano	Índice do PPA 2020 - 2023		
				Previsto Ano (A)	Apurado (B)	% (B/A)
Percentual de demandas atendidas em relação às demandas apresentadas	Anual	%	2021	100,0000	100,0000	100,00
	Anual	%	2022	100,0000		
	Anual	%	2023	100,0000		

Análise

A metodologia adotada para mensurar a execução do programa se dá pela razão entre os valores realizados (liquidados) e os valores autorizados. Por meio desta razão expressa-se o percentual de execução financeira executada por meio das ações do programa. No ano de 2023, o valor apurado foi de 86,02%, o que representa um índice satisfatório para a garantia do alcance do objetivo do programa e o efetivo atendimento - das demandas, e, conseqüentemente das ações decorrentes de emendas parlamentares.

Execução do Programa

Quadro Geral da Execução Financeira

(R\$ 1,00)

Programado (A)	Autorizado (B)	Empenhado	Realizado (C)	% de Execução	
				Programado (C/A)	Autorizado (C/B)
20.829.996,00	147.672.694,79	133.309.522,61	126.972.744,06	609,57	85,98

Fonte de Financiamento

Quadro Síntese da Execução Financeira por Fonte de Financiamento

(R\$ 1,00)

Fonte	Programado (A)	Autorizado (B)	Empenhado	Realizado (C)	% de Execução	
					Programado (C/A)	Autorizado (C/B)
1.500.100	8.000,00	9.218.562,88	9.218.562,88	7.068.889,63	88.361,12	76,68
1.500.121	0,00	43.833.948,73	43.833.948,73	42.447.596,33	0,00	96,84
1.501.160	35.000,00	84.313.837,83	71.383.500,28	71.383.500,28	203.952,86	84,66



Governo do Estado do Amazonas
Secretaria de Estado de Desenvolvimento Econômico, Ciência, Tecnologia e Inovação - SEDECTI
Plano Plurianual 2020-2023
Avaliação dos Principais Programas de Governo - Execução de 2023

Fonte de Financiamento

Quadro Síntese da Execução Financeira por Fonte de Financiamento

(R\$ 1,00)

Fonte	Programado (A)	Autorizado (B)	Empenhado	Realizado (C)	% de Execução	
					Programado (C/A)	Autorizado (C/B)
1.501.170	1.000,00	2.297.446,83	2.194.164,56	2.194.164,56	219.416,46	95,50
1.501.201	5.000,00	5.000,00	0,00	0,00	0,00	0,00
1.570.280	20.500.000,00	0,00	0,00	0,00	0,00	0,00
1.599.116	226.996,00	0,00	0,00	0,00	0,00	0,00
1.700.280	50.000,00	50.000,00	0,00	0,00	0,00	0,00
1.704.145	2.000,00	7.895.898,52	6.679.346,16	3.878.593,26	193.929,66	49,12
1.759.201	1.000,00	1.000,00	0,00	0,00	0,00	0,00
1.761.118	1.000,00	1.000,00	0,00	0,00	0,00	0,00
Total Geral	20.829.996,00	147.616.694,79	133.309.522,61	126.972.744,06	609,57	86,02

Análise

O montante dos valores realizados foi de R\$ 126.972.744,06, sendo que 90% dos recursos foram oriundos das fontes 1.500.160 - Recursos do FTI (Outros Recursos não Vinculados) e 1.500.121 (Recursos Não Vinculados de Impostos - FPE), tendo como valores realizados, R\$ 71.383.500,28 e R\$ 42.447.596,33, respectivamente. Nos recursos financeiros autorizados, observa-se o elevado percentual de execução. O percentual de valores realizados em relação aos valores autorizados foi de 86,02%.



Governo do Estado do Amazonas
Secretaria de Estado de Desenvolvimento Econômico, Ciência, Tecnologia e Inovação - SEDECTI
Plano Plurianual 2020-2023
Avaliação dos Principais Programas de Governo - Execução de 2023

Execução Física e Financeira

Ações (Produto / Unidade de Medida)	Meta	Programado* Autorizado** (A)	Realizado (B)	% de Execução (B/A)	Meta ODS
Desenvolvimento de Ações Decorrentes de Emendas Parlamentares-122 (Município e/ou órgão e/ou entidade apoiada / Unidade)	Física	202,00	4.501,00	2.228,22	1.1,1.2,1.4,1.5,1.a,2.1,2.2,2.3,2.4,2.5,2.a,2.c,3.5,3.8,3.9,3.d,
	Financeira	79.864.229,95	66.536.928,94	83,31	
Desenvolvimento de Ações Decorrentes de Emendas Parlamentares (Município e/ou órgão e/ou entidade apoiada / Unidade)	Física	2,00	14,00	700,00	1.1,1.2,1.4,1.5,1.a,2.1,2.2,2.3,2.4,2.5,2.a,2.c,3.5,3.8,3.9,3.d,
	Financeira	6.658.180,11	6.549.128,11	98,36	
Desenvolvimento de Ações Decorrentes de Emendas Parlamentares de Bancada -122 (Município e/ou órgão e/ou entidade apoiada / Unidade)	Física	0,67	17,00	2.550,00	4.1,12.3,12.7,12.a
	Financeira	26.051.297,58	22.221.012,36	85,30	
Desenvolvimento de Ações Decorrentes de Emendas Parlamentares de Bancada (Município e/ou órgão e/ou entidade apoiada / Unidade)	Física	1,00	12,00	1.200,00	4.1,12.3,12.7,12.a
	Financeira	17.131.269,54	14.754.957,04	86,13	
Transferências Especiais (Município beneficiado / Unidade)	Física	10,00	0,00	0,00	8.1,8.2,8.3,8.9,9.2,9.5,9.b,9.c
	Financeira	17.911.717,61	16.910.717,61	94,41	
Total Geral Financeiro		147.616.694,79	126.972.744,06	86,02	

Nota: * Dados referentes à meta física; ** Dados referentes à meta financeira

Análise

O programa de Aplicação de Emendas Parlamentares, por meio da execução de suas ações, liquidou o total de R\$ 126.972.744,06. Compõem o programa antes da administração direta e indireta do estado, sendo estes: Universidade do Estado do Amazonas (UEA), Fundo de Promoção Social (FPS), Secretaria de Desenvolvimento Econômico, Ciência, Tecnologia e Inovação (Sedecti), Fundação de Amparo à Pesquisa do Estado do Amazonas (Fapeam), Secretaria de Estado da Produção Rural (Sepror), Secretaria de Estado de Cultura e Economia Criativa (SEC), Secretaria de Estado de Justiça, Direitos Humanos e Cidadania (Sejusc), Fundação Estadual do Índio (FEI), Fundação Universidade Aberta da Terceira Idade (Funati), Fundo Estadual da Criança e do Adolescente (Feca), Secretaria de Segurança Pública (SSP), Polícia Civil do Estado do Amazonas (PC-AM), Corpo de Bombeiros Militar do Estado do Amazonas (CBMAM), Subcomando de Ações de Defesa Civil (Subcomadec), Secretaria de Estado de Infraestrutura e Região Metropolitana de Manaus (Seinfra), Superintendência Estadual de Habitação (Suhab), Secretaria de Educação e Desporto (Seduc), Centro de Educação Tecnológica do Amazonas (Cetam), Fundação Amazonas de Alto Rendimento (Faar), Secretaria de Estado do Meio Ambiente (Sema), Secretaria de Estado de Assistência Social (Seas), e Fundo Estadual de Assistência Social (Feas).

No âmbito da produção rural e setor primário, o desenvolvimento de ações decorrentes de emendas parlamentares e emendas parlamentares de bancada ofereceu apoio ao setor primário em 2023 mediante 35 Emendas Parlamentares Individuais, na qual foram destinadas para 26 associações e 9 prefeituras, contemplando 19 municípios do



Governo do Estado do Amazonas
Secretaria de Estado de Desenvolvimento Econômico, Ciência, Tecnologia e Inovação - SEDECTI
Plano Plurianual 2020-2023
Avaliação dos Principais Programas de Governo - Execução de 2023

do estado do Amazonas. Dentre os principais objetos destacam-se a aquisição de insumos, implementos e equipamentos, máquinas agrícolas, aquisição de veículos carga e triciclos, atuando decisivamente na melhoria do escoamento da produção agropecuária, pesqueira e florestal. Foram também destinados pelas prefeituras à aquisição de implementos como carros utilitários, triciclos cargos, embarcações fluviais, geradores de energia elétrica, casas de produção de farinha, fornos médios e grandes, motores estacionários, rabetas e roçadeiras motorizadas, bem como aplicados na construção e ampliação de feiras de produtores rurais e na compra de telhas de alumínio, kits de agricultor familiar e kits de pesca artesanal.

As aquisições atenderam às necessidades de dezenas de comunidades, beneficiando mais de 60 mil pessoas direta e indiretamente. Já no âmbito da Cultura e Economia Criativa, na Região Estado foram concedidos apoio financeiro, por meio de emenda parlamentar, para a Festa do Trabalhador nos municípios de Presidente Figueiredo e Autazes, Festas e Festejos no município de Tabatinga, Folclore Itinerante na capital e interior do Amazonas, além do Projeto Ação Cultural na capital e interior do Amazonas, no período de novembro a dezembro de 2023. A Agência Amazonense de Desenvolvimento Cultura, concedeu apoio financeiro direto ou por meio de emendas parlamentares para realização de eventos culturais, como a 31ª Festa do Cupuaçu no município de Presidente Figueiredo, o Teatro de Bonecos nos municípios de Novo Airão e Uruçurituba.

Outros Aspectos Relevantes

A respeito das políticas referentes aos povos indígenas, destaca-se que a Fundação Estadual dos Povos Indígenas do Amazonas (Fepiam) realizou atividades de ajuda humanitária com a entrega de 4.315 cestas básicas aos povos originários com difícil acesso e que se encontram em vulnerabilidade social e econômica devido os efeitos da estiagem, a entrega foi realizada nos municípios de Manaus com o total de 1.800 cestas básicas entregues, Iranduba com 20 cestas básicas entregues no mês de outubro, Tabatinga no total de 450 cestas básicas, Santo Antônio do Iça com 200 cestas básicas entregues no mês de novembro, Coari com 250 cestas básicas entregues no mês de dezembro, Fonte Boa com 200 cestas básicas, Parintins com 260 cestas básicas, Autazes com 430 cestas básicas, Anamá com 90 cestas básicas, Beruri com 130 cestas básicas, Manacapuru com 40 cestas básicas, Manaquiri com 52 cestas básicas, Nhamundá com 30 cestas básicas, Boa Vista do Ramos com 35 cestas básicas, Borba com 278 cestas básicas e Rio Preto da Eva com 50 cestas básicas.

Considerando a atuação no desporto e lazer do estado, destaca-se a execução de patrocínio para o Clube Amazonas FC na ordem de R\$ 3,5 milhões e a aquisições de material esportivo para a Fundação no valor de R\$ 900 mil reais. Na Região do Purus houve a execução de Emenda no valor de 70 mil reais destinada a Boca do Acre para fomentar o projeto esportivo de futebol. No Alto Solimões executou-se Emenda destinada a prefeitura de Tabatinga para atender o projeto esportivo Zeca Peteca. E na Região Metropolitana três Emendas Parlamentares Impositivas foram executadas no qual se destaca o Evento "Amazon Tecno Game" com um incentivo na ordem de 100 mil reais, visando fomentar o E-Sports do norte do Brasil.

Resultado

Considerando que o objetivo do Programa é atender as demandas dos parlamentares, no tocante às emendas aprovadas e exercer o maior controle e gestão dos recursos alocados na Lei Orçamentária Anual, o Programa de Emendas Parlamentares atingiu os seus resultados, visto que dos valores autorizados, R\$ 147.616.694,79, foram liquidados 86,02%, o que representa o valor de R\$ 126.972.744,06, durante o exercício de 2023. Resultando assim na viabilização da execução de projetos em diversas áreas do governo do estado, como educação, cultura, esporte, assistência social, setor primário, dentre outras.

Considerações Finais

Sem Considerações Finais.



Governo do Estado do Amazonas
Secretaria de Estado de Desenvolvimento Econômico, Ciência, Tecnologia e Inovação - SEDECTI
Plano Plurianual 2020-2023
Avaliação dos Principais Programas de Governo - Execução de 2023

ÁREA DE RESULTADO: Amazonas pela Paz



Governo do Estado do Amazonas
Secretaria de Estado de Desenvolvimento Econômico, Ciência, Tecnologia e Inovação - SEDECTI
Plano Plurianual 2020-2023
Avaliação dos Principais Programas de Governo - Execução de 2023

Programa

3260 - SISTEMA PRISIONAL

Tipo do Programa

Programa Estruturante

Abrangência

Setorial

Órgão Responsável

Secretaria de Estado de Administração Penitenciária - SEAP

Órgãos Participantes

FUPEAM, SEAP

Objetivo

Prover as unidades prisionais de condições físicas estruturais adequadas à custódia dos internos do sistema penitenciário, reintegrando o apenado judicial ao convívio social, utilizando e aplicando os recursos jurídicos, laborais, educativos e profissionalizantes, de acordo com cada regime de pena.

Público Alvo

População Carcerária.

Objetivo ODS

- ODS4 - Educação de qualidade
- ODS8 - Trabalho decente e crescimento econômico
- ODS10 - Redução das desigualdades
- ODS16 - Paz justa e instituições eficazes

Indicadores

Indicadores	Periodicidade	Unidade de Medida	Ano	Índice do PPA 2020 - 2023		
				Previsto Ano (A)	Apurado (B)	% (B/A)
Déficit de vagas no sistema prisional	Anual	UN	2020	6.300,0000	1.891,0000	30,02
	Anual	UN	2021	4.500,0000	3.057,0000	67,93
	Anual	UN	2022	3.000,0000	1.702,0000	56,73
	Anual	UN	2023	2.000,0000	313,0000	15,65
Índice de apenados excedentes	Anual	%	2022	3,0000	2,1800	72,67
	Anual	%	2023	3,0000	21,0000	700,00
Percentual de Apenado Profissionalizado	Anual	%	2020	20,0000	7,6000	38,00



Governo do Estado do Amazonas
Secretaria de Estado de Desenvolvimento Econômico, Ciência, Tecnologia e Inovação - SEDECTI
Plano Plurianual 2020-2023
Avaliação dos Principais Programas de Governo - Execução de 2023

Indicadores

Indicadores	Periodicidade	Unidade de Medida	Ano	Índice do PPA 2020 - 2023		
				Previsto Ano (A)	Apurado (B)	% (B/A)
Percentual de Apenado Profissionalizado	Anual	%	2021	20,0000	29,5600	147,80
Percentual de apenado profissionalizado	Anual	%	2022	20,0000	43,3600	216,80
Percentual de Apenado Remunerado	Anual	%	2021	2,0000	3,7600	188,00
Percentual de apenado remunerado	Mensal	%	2022	35,0000	3,0875	8,82
Percentual de apenados em atividade educacional	Anual	%	2023	25,0000	44,0100	176,04
Percentual de apenados em atividade laboral	Mensal	%	2023	40,0000	32,9667	82,42

Análise

O Indicador do Déficit de Vagas no Sistema Prisional, no exercício de 2023, apesar de ter sido programado 2.000 unidades foi apurado somente 313, ficando muito aquém do esperado. Diante deste cenário, as devidas providências estão sendo tomadas para fins de viabilização de construção de mais presídios por meio de celebração de parcerias, contratos de repasse, convênios e afins, como também, estão em processo de elaboração projetos de ressocialização para diminuir a quantidade de apenados dentro das unidades prisionais. Estão em fase de construção as Unidades Prisionais de Maués com 96% construída e a de Manacapuru com 47,25%.

O Percentual de Apenado em Atividade Educacional registrou valor acima do previsto devido o índice apurado ser de 44,01%. Os cursos de capacitação oferecidos foram realizados em parcerias com o Centro de Educação Tecnológica do Amazonas, Serviço de Apoio às Micro e Pequenas Empresas, Programa Nacional de Acesso ao Ensino Técnico e Emprego/Novos Caminhos e empresas terceirizadas, como: Rh Multi, Reviver e Newlife. Dentre os cursos ofertados estão: Elétrica, Pedreiro, Pintor, Refrigeração, Soldagem, Hidráulica, Revitalizador de Estrutura de Madeira, Serigrafia, Costura, Alvenaria, Letrista e Cartazista, Arte em Dobradura em Papel, Marcenaria, Montador e Reparador de Computador, Informática Básica, Comandos Elétricos, Consertos de Eletrodoméstico, Horticultor, Jardinagem, Práticas Agrícolas, Panificação e Confeitaria, Música, Agente Promotor de Saúde, Materiais Sustentáveis, Higienização e Limpeza, Atendente de Farmácia, Barbeiro, Designer de Sobancelhas e Auxiliar de Lavanderia. O Percentual de Apenados Excedentes está 21% acima da capacidade das unidades prisionais, pois são 868 apenados excedentes, levando em consideração a capacidade de vagas das unidades.

Quanto ao índice de Percentual de Apenado em Atividade Laboral, os apenados são disponibilizados com base na análise de critérios e conforme necessidade de cada trabalho e devido a demanda ter sido menor do que a programada ficou somente em 32,83%. Esse índice apurado é referente ao mês de dezembro/2023, esses são averiguados mensalmente, porém, são raros os apenados que saem do programa. Neste período, participaram desta atividade um total de 1.200 apenados, por meio do projeto Trabalhando a Liberdade, dentre eles 394 além de trabalharem por remissão de pena, recebem um salário mínimo que é destinado 25% para o pecúlio, 25% para o Estado e 50% para família, se o mesmo não tiver multa.

Execução do Programa

Quadro Geral da Execução Financeira

(R\$ 1,00)



Governo do Estado do Amazonas
Secretaria de Estado de Desenvolvimento Econômico, Ciência, Tecnologia e Inovação - SEDECTI
Plano Plurianual 2020-2023
Avaliação dos Principais Programas de Governo - Execução de 2023

Execução do Programa

Quadro Geral da Execução Financeira

(R\$ 1,00)

Programado (A)	Autorizado (B)	Empenhado	Realizado (C)	% de Execução	
				Programado (C/A)	Autorizado (C/B)
270.650.000,00	615.888.472,94	470.516.447,73	436.110.782,89	161,13	70,81

Fonte de Financiamento

Quadro Síntese da Execução Financeira por Fonte de Financiamento

(R\$ 1,00)

Fonte	Programado (A)	Autorizado (B)	Empenhado	Realizado (C)	% de Execução	
					Programado (C/A)	Autorizado (C/B)
1.500.100	23.300.000,00	53.167.243,73	53.167.243,73	53.083.711,99	227,83	99,84
1.500.121	0,00	95.014.969,46	95.014.969,46	95.014.969,46	0,00	100,00
1.501.100	0,00	37.587.448,86	37.587.448,86	37.587.448,86	0,00	100,00
1.501.160	0,00	43.600.000,00	13.600.000,00	13.600.000,00	0,00	31,19
1.501.170	42.569.000,00	42.643.162,79	42.457.356,84	38.375.974,50	90,15	89,99
1.700.280	1.574.000,00	1.574.000,00	0,00	0,00	0,00	0,00
1.704.145	158.138.000,00	86.475.580,67	84.101.559,23	82.237.987,78	52,00	95,10
1.708.140	29.150.000,00	29.529.378,41	25.918.107,43	19.454.244,98	66,74	65,88
1.712.290	14.068.000,00	14.068.000,00	368.179,90	800,00	0,01	0,01
1.759.201	1.851.000,00	1.851.000,00	1.052.827,93	225.031,08	12,16	12,16
2.500.121	0,00	67.266.602,95	67.266.602,95	67.266.602,95	0,00	100,00
2.501.160	0,00	4.169.853,47	4.164.857,05	4.000.926,12	0,00	95,95
2.700.280	0,00	12.720.417,20	12.026.688,38	10.929.313,59	0,00	85,92
2.712.290	0,00	34.117.225,90	32.810.175,43	13.547.622,37	0,00	39,71
2.759.201	0,00	1.348.896,91	980.430,54	786.149,21	0,00	58,28
Total Geral	270.650.000,00	525.133.780,35	470.516.447,73	436.110.782,89	161,13	83,05



Governo do Estado do Amazonas
Secretaria de Estado de Desenvolvimento Econômico, Ciência, Tecnologia e Inovação - SEDECTI
Plano Plurianual 2020-2023
Avaliação dos Principais Programas de Governo - Execução de 2023

Análise

A execução financeira do Programa Sistema Prisional ocorreu como planejado, porém ultrapassando os valores Programados, pois durante o exercício houve suplementações, em especial para as Fontes 1.500.100 - Recursos não Vinculados de Impostos, 1.500.121 - Recursos não Vinculados de Impostos - FPE, 1.501.100 - Outros Recursos não Vinculados, 1.501.160 - Outros Recursos não Vinculados - FTI, 2.500.121 - Recursos não Vinculados de Impostos - FPE, 2.501.160 - Outros Recursos não Vinculados - FTI, 2.700.280 - Outras Transferências de Convênios ou Instrumentos Congêneres da União, 2.712.290 - Transferências Fundo a Fundo de Recursos do Fundo Penitenciário - FUNPEN e a 2.759.201 - Recursos Vinculados a Fundos - Diretamente Arrecadados, de modo que foi possível honrar contratos vigentes e realizar aquisições.

As Fontes que contribuíram de maneira mais relevantes para o desempenho do Programa Sistema Prisional são as acima mencionadas, bem como as fontes: 1.501.170 - Outros Recursos não Vinculados - FMPES, 1.700.280 - Outras Transferências de Convênios ou Instrumentos Congêneres da União, 1.704.145 - Transferências da União Referentes as Compensações Financeiras pela Exploração de Recursos Naturais - Royalties, 1.708.140 - Transferências da União Referentes à Compensação Financeira de Recursos Minerais, 1.712.290 - Transferências Fundo a Fundo de Recursos do Fundo Penitenciário - FUNPEN e a fonte 1.759.201 - Recursos Vinculados a Fundos - Diretamente Arrecadados. O somatório dos valores realizados dessas cinco fontes corresponde a mais de 83,05% do valor total realizado no Programa.

Considerando a dotação orçamentária disponibilizada pela Lei n.º 6.155, de 28 de dezembro de 2022, foram remanejados recursos entre ações com a finalidade de atender Contratos Administrativos de Cogestão no Sistema Penitenciário. A execução financeira ocorreu como planejado, porém ultrapassou o Programado, honrando os contratos vigentes, aquisições e compras para atender a demanda.

Execução Física e Financeira

Ações (Produto / Unidade de Medida)	Meta	Programado* Autorizado** (A)	Realizado (B)	% de Execução (B/A)	Meta ODS
Construção e Aparelhamento das Unidades Prisionais (Unidade construída / Unidade)	Física	3,00	4,00	133,33	16.a
	Financeira	43.493.953,47	23.032.110,01	52,95	
Reforma e Ampliação das Unidades Prisionais (Unidade reformada ou ampliada / Unidade)	Física	10,00	195,50	1.955,00	16.a
	Financeira	6.519.156,69	17.204,00	0,26	
Equipamentos e Viaturas para o Sistema Penitenciário (Equipamento adquirido / Unidade)	Física	2.500,00	45,00	1,80	16.a
	Financeira	9.192.754,23	37.071,85	0,40	
Implantação de Parceria Público-Privada no Sistema Prisional (Projeto realizado. / Unidade)	Física	5,00	0,00	0,00	8.3
	Financeira	0,00	0,00	0,00	



Governo do Estado do Amazonas
Secretaria de Estado de Desenvolvimento Econômico, Ciência, Tecnologia e Inovação - SEDECTI
Plano Plurianual 2020-2023
Avaliação dos Principais Programas de Governo - Execução de 2023

Execução Física e Financeira

Ações (Produto / Unidade de Medida)	Meta	Programado* Autorizado** (A)	Realizado (B)	% de Execução (B/A)	Meta ODS
Administração e Operacionalização do Sistema Prisional (Unidade administrada / Unidade)	Física	62,00	19,00	30,65	16.1,16.2
	Financeira	456.377.008,86	410.906.447,46	90,04	
Incentivo a Atividades Laborais (Custodiado beneficiado / Unidade)	Física	6.000,00	197,00	3,28	8.5
	Financeira	3.553.426,30	1.309.555,00	36,85	
Mutirão da Execução Penal no Estado do Amazonas (Processo tramitado / Unidade)	Física	1.000,00	0,00	0,00	16.3,16.5
	Financeira	18.012,00	0,00	0,00	
Operacionalização das Ações do Fundo Penitenciário do Estado do Amazonas (Apenado assistido / Unidade)	Física	2.000,00	394,00	19,70	16.3
	Financeira	5.939.468,80	805.000,00	13,55	
Profissionalização de Detentos e Albergados (Apenado profissionalizado / Unidade)	Física	2.000,00	14,00	0,70	4.5,8.5,10.2
	Financeira	40.000,00	3.394,57	8,49	
Total Geral Financeiro		525.133.780,35	436.110.782,89	83,05	

Nota: * Dados referentes à meta física; ** Dados referentes à meta financeira

Análise

O Programa Sistema Prisional busca prover as unidades prisionais de condições físicas estruturais adequadas à custódia dos internos do sistema penitenciário, reintegrando o apenado judicial ao convívio social, utilizando e aplicando os recursos jurídicos, laborais, educativos e profissionalizantes, de acordo com cada regime de pena.

Das ações de Reforma e Ampliação das Unidades Prisionais foram realizadas reformas e adequações das celas em todas as unidades da capital do estado do Amazonas, com mão de obra carcerária, com o fito de proporcionar um ambiente com condições adequadas aos direitos fundamentais dos custodiados.

Dentre as suas ações, no ano de 2023, pode-se destacar a ação de Profissionalização de Detentos e Albergados, a qual teve grande importância, pois os recursos nela utilizados serviram para capacitar vários apenados, preparando-os para retornarem à sociedade de forma digna. Foram profissionalizados 4.686 apenados e os cursos de profissionalização ofertados podem ser destacados: manicure, manutenção predial, corte e costura, pintura entre outros.

A ação de Operacionalização do Sistema Prisional foi de suma importância para Administração das Unidades Prisionais. Foi realizada a administração de 17 unidades considerando o regime fechado e o semiaberto garantindo o pleno funcionamento das mesmas e a manutenção das condições de sobrevivência dos apenados. Também foi fornecido alimentação as unidades prisionais e delegacias da capital e do interior do Estado. Das ações de gestão e controle, destaca-se a proibição e retirada de materiais não permitidos, tornando praticamente inexistente a presença de materiais ilícitos nas celas, como estoques, armas de fogo, drogas e celulares, reduzindo a possibilidade da



Governo do Estado do Amazonas
Secretaria de Estado de Desenvolvimento Econômico, Ciência, Tecnologia e Inovação - SEDECTI
Plano Plurianual 2020-2023
Avaliação dos Principais Programas de Governo - Execução de 2023

ocorrência de fugas, rebeliões, investidas contra servidores nos estabelecimentos prisionais, bem como aumentando a segurança dos internos, visitantes, servidores, advogados, agentes de ressocialização e demais pessoas que possam estar no ambiente prisional.

A ação de Incentivos à Atividades Laborais teve destaque por garantir a realização do Projeto Trabalhando a Liberdade, que viabiliza a utilização da mão-de-obra de apenados e o pagamento de 1 salário-mínimo, gerando economia ao estado do Amazonas. Os 394 apenados participantes do projeto foram remunerados no mês de dezembro, no município de Manaus, revitalizando locais públicos da cidade como praças, delegacias, órgãos públicos, penitenciárias, entre outros. Destaca-se as parcerias firmadas entre o Fundo Penitenciário do Estado do Amazonas com a Funtea, Seap, Seap - Itinerante, SEC e PMAM.

Por meio da ação de Equipamentos e Viaturas para o Sistema Penitenciário foram adquiridos diversos materiais permanentes e de consumo para atender as demandas do sistema penitenciário por intermédio da Seap e do Fundo Penitenciário.

A ação de Construção e Aparelhamento das Unidades Prisionais viabilizou em 2023 a continuidade das etapas de construção das Cadeias Públicas nos municípios de Maués e Manacapuru.

Outros Aspectos Relevantes

Resultado

O Programa desenvolveu ações fundamentais que contribuíram para mudanças significativas nos procedimentos de segurança nas Unidades Prisionais, contando com parcerias firmadas com instituições/órgãos, no âmbito estadual e municipal. Uma das ações importantes é a continuidade das construções das Unidades Prisionais de Maués e Manacapuru, bem como a realização de cursos de capacitação e oficinas para apenados do Sistema Prisional do Estado do Amazonas, que garantem qualificação profissional e sua reinserção na sociedade.

Atualmente o Sistema Prisional conta com 17 unidades considerando o regime fechado e o semiaberto, garantindo com recursos do Programa o pleno funcionamento das mesmas e manutenção das condições de sobrevivência dos apenados, com fornecimento de alimentação as unidades prisionais e delegacias da capital e do interior.

Considerações Finais

A atuação do programa Sistema Prisional é de extrema importância para o estado do Amazonas.

As ações Implantação de Parceria Público-Privada no Sistema Prisional e Mutirão da Execução Penal no Estado do Amazonas não tiveram execução porque as empresas New Life, Reviver e Embrasil estão fazendo a administração das unidades prisionais não sendo necessária parcerias para atingir o objetivo das ações. No PPA 2024-2027 essas não farão mais parte do programa.

Vale destacar o programa Trabalhando para Liberdade que prevê o uso da mão de obra carcerária em reformas e manutenções dentro e fora das unidades prisionais. Após análise do perfil psicológico, comportamental e social, os internos podem participar de projetos de remição de pena pelo trabalho, garantindo um dia de pena a menos a cada três dias de trabalho e o pagamento de 1 salário mínimo. As atividades são voltadas para a capacitação, educação e socialização da Pessoa Privada de Liberdade (PPL), desenvolvendo aptidões laborais que possam ser executadas intra e extramuros. Os reeducandos executam diariamente serviços de limpeza, manutenção, conservação, pintura, hidráulica, agrícola, metalurgia e outros.



Governo do Estado do Amazonas
Secretaria de Estado de Desenvolvimento Econômico, Ciência, Tecnologia e Inovação - SEDECTI
Plano Plurianual 2020-2023
Avaliação dos Principais Programas de Governo - Execução de 2023

Programa

3264 - AMAZONAS SEGURO

Tipo do Programa

Programa Estruturante

Abrangência

Setorial

Órgão Responsável

Secretaria de Estado de Segurança Pública - SSP

Órgãos Participantes

CBMAM, DETRAN, FEPDEC, FESP-AM, FRAI, FUNESBOM, PC, PMAM, SSP, SUBCOMADEC

Objetivo

Integrar as ações das atividades desenvolvidas pelo Sistema de Segurança Pública, com vistas ao atendimento da diretriz "Qualidade de vida" da população, garantindo um Amazonas Seguro.

Público Alvo

Toda a sociedade amazonense.

Objetivo ODS

ODS3 - Saúde e bem-estar
ODS4 - Educação de qualidade
ODS5 - Igualdade de gênero
ODS8 - Trabalho decente e crescimento econômico
ODS9 - Indústria inovação e infraestrutura
ODS11 - Cidades e comunidades sustentáveis
ODS16 - Paz justiça e instituições eficazes

Indicadores

Indicadores	Periodicidade	Unidade de Medida	Ano	Índice do PPA 2020 - 2023		
				Previsto Ano (A)	Apurado (B)	% (B/A)
Taxa de atendimento de desastre	Anual	Índ	2020	153,0000	124,9609	81,67
	Anual	Índ	2021	152,0000	14.188,9627	9.334,84
	Anual	Índ	2022	151,0000	21.384,6818	14.162,04
	Anual	Índ	2023	150,0000	17.862,2559	11.908,17



Governo do Estado do Amazonas
Secretaria de Estado de Desenvolvimento Econômico, Ciência, Tecnologia e Inovação - SEDECTI
Plano Plurianual 2020-2023
Avaliação dos Principais Programas de Governo - Execução de 2023

Indicadores

Indicadores	Periodicidade	Unidade de Medida	Ano	Índice do PPA 2020 - 2023		
				Previsto Ano (A)	Apurado (B)	% (B/A)
Taxa de crimes violentos	Anual	%	2020	39,1100	24,0510	61,50
	Anual	%	2021	36,2400	36,1827	99,84
	Anual	%	2022	33,5700	33,5363	99,90
	Anual	%	2023	31,1200	34,1776	109,83
Taxa de vítimas fatais em acidente de trânsito	Anual	Índ	2020	13,0100	17,0963	131,41
	Anual	Índ	2021	12,0500	26,4762	219,72
	Anual	Índ	2022	11,1700	31,3486	280,65
	Anual	Índ	2023	10,3500	30,0853	290,68

Análise

O indicador Taxa de Crimes Violentos reflete uma das principais bases de comparação utilizada pelos órgãos de segurança pública, que identifica a proporção desses tipos de crimes com uma base de 100.000 habitantes. Durante os quatro anos do programa, houve uma previsão de redução desse indicador de 39,11% para 31,12%, equivalente a uma redução de 10% por ano.

O primeiro ano do programa o indicador foi muito abaixo, reflexo da pandemia da Covid 19 e as restrições de circulação, progredindo para um número mais avançado em 2021, que ficou dentro da meta: 36,24% de planejado ante 36,53% de apurado. Tendência que se manteve em 2022. Com o aumento da influência das facções criminosas, a disputa por rotas de tráfico de drogas e conflitos armados no campo. O indicador apurado foi de 34,17%, levemente acima da meta de 109,83% do planejado. Dessa forma, no final dos quatro anos do programa os números demonstram uma redução, entretanto insuficiente para atingir o número planejado.

O indicador de Taxa de Vítimas Fatais em Acidente de Trânsito apresentou números acima do planejado, melhorando a orientação da tomada de decisão visando aumentar as ações de educação, orientação e fiscalização no trânsito. Percebeu-se que houve uma previsão em cenário muito otimista no momento do planejamento, em 2019, momento da elaboração do PPA 2020-2023, o que distanciou muito o alcance dos resultados. Houve melhora das notificações do tipo de ocorrência, pois anteriormente havia o processo chamado de subnotificação, onde os casos de vítimas de acidente em municípios do interior do Estado acabavam não computando. No final, devido a esses fatores suprainformados, o apurado de 2023 ficou cerca de duas vezes maior que o planejado.

O indicador de Taxa de Atendimento de Desastre teve um impacto muito grande em 2023, devido a extrema estiagem que ocorreu no estado do Amazonas, todos os municípios entraram em estado de emergência ou calamidade pública. Os focos de incêndio quebraram todos os recordes e desafiaram os recursos disponíveis pelo Corpo de Bombeiros Militar e pela Defesa Civil, além disso a seca provocou falta de água e dificuldade de acesso a cidades causando desabastecimentos de alimento, combustível, remédio e demais insumos básicos. Ademais, a qualidade do ar ficou prejudicada devido ao excesso de fumaça, influenciada por incêndios em outros estados e outras condições climáticas como o El nino. Devido a isso, o indicador deu um grande salto para 17.862,25 bem acima do planejado em 2019.



Governo do Estado do Amazonas
Secretaria de Estado de Desenvolvimento Econômico, Ciência, Tecnologia e Inovação - SEDECTI
Plano Plurianual 2020-2023
Avaliação dos Principais Programas de Governo - Execução de 2023

Execução do Programa

Quadro Geral da Execução Financeira

(R\$ 1,00)

Programado (A)	Autorizado (B)	Empenhado	Realizado (C)	% de Execução	
				Programado (C/A)	Autorizado (C/B)
257.408.977,00	772.522.895,89	396.661.179,36	355.093.991,90	137,95	45,97

Fonte de Financiamento

Quadro Síntese da Execução Financeira por Fonte de Financiamento

(R\$ 1,00)

Fonte	Programado (A)	Autorizado (B)	Empenhado	Realizado (C)	% de Execução	
					Programado (C/A)	Autorizado (C/B)
1.500.100	0,00	7.185.391,16	7.145.986,19	6.468.810,86	0,00	90,03
1.500.121	0,00	7.356.257,34	7.296.796,33	5.794.430,52	0,00	78,77
1.500.150	0,00	1.592.924,42	1.592.924,42	1.592.924,42	0,00	100,00
1.501.160	141.055.977,00	200.436.065,97	185.179.633,84	184.304.202,15	130,66	91,95
1.501.170	0,00	2.633.661,90	2.618.932,76	2.618.932,76	0,00	99,44
1.501.201	59.749.000,00	106.181.178,56	103.256.746,15	97.600.678,08	163,35	91,92
1.501.285	1.260.000,00	1.260.000,00	1.083.931,20	1.083.931,20	86,03	86,03
1.700.280	8.300.000,00	8.688.092,66	711.919,46	448.106,70	5,40	5,16
1.703.285	1.000.000,00	920.961,35	708.113,29	85.426,75	8,54	9,28
1.704.145	1.198.000,00	1.198.000,00	156.000,00	156.000,00	13,02	13,02
1.706.294	0,00	2.800.000,00	643.392,59	383.301,15	0,00	13,69
1.713.298	22.000.000,00	56.560.391,42	11.473.812,20	1.174.170,00	5,34	2,08
1.752.203	19.745.000,00	19.745.000,00	18.467.924,21	18.456.599,21	93,47	93,47
1.753.201	0,00	1.201.979,86	0,00	0,00	0,00	0,00
1.759.201	2.101.000,00	3.013.301,55	2.216.533,53	1.679.292,01	79,93	55,73
1.759.203	1.000.000,00	1.000.000,00	0,00	0,00	0,00	0,00
1.761.118	0,00	999.980,00	999.980,00	999.980,00	0,00	100,00



Governo do Estado do Amazonas
Secretaria de Estado de Desenvolvimento Econômico, Ciência, Tecnologia e Inovação - SEDECTI
Plano Plurianual 2020-2023
Avaliação dos Principais Programas de Governo - Execução de 2023

Fonte de Financiamento

Quadro Síntese da Execução Financeira por Fonte de Financiamento

(R\$ 1,00)

Fonte	Programado (A)	Autorizado (B)	Empenhado	Realizado (C)	% de Execução	
					Programado (C/A)	Autorizado (C/B)
2.500.121	0,00	439.800,00	439.800,00	439.800,00	0,00	100,00
2.501.160	0,00	1.391.150,75	614.945,02	402.391,82	0,00	28,93
2.501.201	0,00	13.820.567,24	13.623.159,33	12.100.134,40	0,00	87,55
2.501.285	0,00	320.349,33	259.540,00	180.040,00	0,00	56,20
2.700.280	0,00	5.316.656,49	3.604.210,80	1.029.202,16	0,00	19,36
2.703.285	0,00	173.473,79	163.405,00	0,00	0,00	0,00
2.704.145	0,00	16.463,33	0,00	0,00	0,00	0,00
2.713.298	0,00	49.371.854,98	23.927.564,77	11.769.400,25	0,00	23,84
2.749.215	0,00	5.540.286,60	3.580.676,21	3.061.494,96	0,00	55,26
2.752.203	0,00	1.889.977,76	1.888.155,04	1.888.155,04	0,00	99,90
2.754.271	0,00	427.547,92	394.551,32	394.551,32	0,00	92,28
2.759.201	0,00	4.842.194,86	4.153.570,40	982.036,14	0,00	20,28
2.759.203	0,00	716.971,19	458.975,30	0,00	0,00	0,00
Total Geral	257.408.977,00	507.040.480,43	396.661.179,36	355.093.991,90	137,95	70,03

Análise

Uma das dificuldades na execução das políticas públicas é a escassez de recursos que mina o planejamento e a execução das ações. Ao observar a coluna de Fontes Programadas observa-se que várias delas estão zeradas, mas ao passar para a coluna ao lado apresentam valores diversos, em comparação são aproximadamente 257 milhões planejados ante um valor próximo de 507 milhões. Isso reflete, na prática de realocar e captar recursos no decorrer da execução orçamentária. A principal fonte planejada para o ano de 2023 foi a denominada "Outros Recursos não Vinculados - FTI", equivalente a 54% do total das ações planejadas. Ao comparar o que foi efetivamente realizado, as principais fontes foram:

1.501.160 - Outros Recursos não Vinculados - FTI;

1.501.201 - Outros Recursos não Vinculados - Diretamente Arrecadados;

1.752.203 - Recursos Vinculados ao Trânsito - Multas de Trânsito;

2.501.201 - Outros Recursos não Vinculados - Diretamente Arrecadados (essa é um exemplo de fonte que não havia valores planejados, e mesmo assim houve um realizado de R\$ 12.100.134,40);



Governo do Estado do Amazonas
Secretaria de Estado de Desenvolvimento Econômico, Ciência, Tecnologia e Inovação - SEDECTI
Plano Plurianual 2020-2023
Avaliação dos Principais Programas de Governo - Execução de 2023

Outra fonte de destaque são as fontes relacionadas à "Fundo a Transferências Fundo a Fundo de Recursos do Fundo de Segurança Pública - FSP", que estão em dois códigos: 2.713.298 e 1.713.298.

Execução Física e Financeira

Ações (Produto / Unidade de Medida)	Meta	Programado* Autorizado** (A)	Realizado (B)	% de Execução (B/A)	Meta ODS
Implantação dos Postos de Atendimento do Detran - PAD (Posto implantado / Unidade)	Física	3,00	7,00	233,33	3.6,9.1,16.10
	Financeira	3.097.534,80	2.646.163,60	85,43	
Sinalização Horizontal e Vertical de Vias Estaduais (Sinalização horizontal e vertical implantada / Unidade)	Física	1,00	0,00	0,00	3.6,9.1
	Financeira	17.600,00	0,00	0,00	
Fortalecimento da Frota do Sistema de Segurança Pública (Veículo operacionalizado / Unidade)	Física	2.218,00	2.679,00	120,78	3.d,9.1,9.a
	Financeira	98.396.313,61	94.869.359,28	96,42	
Construção, Reforma e Ampliação do Sistema de Segurança Pública (Unidade construída, reformada e ampliada / Unidade)	Física	66,00	174,00	263,64	16.1,16.2,16.6
	Financeira	682.270,16	404.856,65	59,34	
Reaparelhamento das Unidades do Sistema de Segurança Pública (Unidade reaparelhada / Unidade)	Física	78,00	822,00	1.053,85	11.4,11.5
	Financeira	5.177.328,40	738.195,62	14,26	
Implantação da Escola Pública de Trânsito do Estado do Amazonas (Pessoa capacitada / Unidade)	Física	100,00	0,00	0,00	16.10,16.a
	Financeira	0,00	0,00	0,00	
Estruturação, Aparelhamento e Equipamento do CBMAM (Unidade estruturada / Unidade)	Física	18,00	19,00	105,56	16.1
	Financeira	4.616.609,22	2.345.345,36	50,80	
Implantação de Postos do Detran nas Calhas dos Rios (Posto implantado / Unidade)	Física	2,00	6,00	300,00	16.3,16.9,16.10
	Financeira	236.990,00	106.236,00	44,83	



Governo do Estado do Amazonas
Secretaria de Estado de Desenvolvimento Econômico, Ciência, Tecnologia e Inovação - SEDECTI
Plano Plurianual 2020-2023
Avaliação dos Principais Programas de Governo - Execução de 2023

Execução Física e Financeira

Ações (Produto / Unidade de Medida)	Meta	Programado* Autorizado** (A)	Realizado (B)	% de Execução (B/A)	Meta ODS
Implantação do Parque Gráfico de Emissão de Documentos para Condutores e Veículos (Documentação emitida / Unidade)	Física	5.000,00	13.805,00	276,10	16.3,16.9
	Financeira	35.328.705,94	34.725.084,84	98,29	
Manutenção das Creches e Escolas do Sistema de Segurança Pública (Aluno matriculado / Unidade)	Física	4.200,00	1.400,00	33,33	4.5,16.2,16.3
	Financeira	1.000,00	0,00	0,00	
Manutenção das Unidades de Saúde do Sistema de Segurança Pública (Unidade mantida / Unidade)	Física	6,00	1,00	16,67	16.3
	Financeira	128.688,77	71.968,16	55,92	
Publicidade e Propaganda para Divulgação de Ações e Campanhas Educativas de Trânsito (Campanha realizada / Unidade)	Física	12,00	250,00	2.083,33	3.6
	Financeira	13.491.219,10	13.298.328,19	98,57	
Ações Integradas de Segurança Pública (Ação realizada / Unidade)	Física	207,00	774,00	373,91	11.4,11.7
	Financeira	5.541.286,60	3.061.494,96	55,25	
Operacionalização das Unidades de Segurança Pública (Unidade Operacionalizada / Unidade)	Física	223,00	511,00	229,15	11.4
	Financeira	38.729.662,40	35.663.023,83	92,08	
Operacionalização dos Programas do Plano Nacional de Segurança Pública e Captação de Recursos (Programa apoiado / Unidade)	Física	16,00	18,00	112,50	11.7,16.1
	Financeira	120.395.763,41	14.366.635,38	11,93	
Formação, Capacitação e Treinamento dos Servidores do Sistema de Segurança Pública (Servidor capacitado / Unidade)	Física	4.632,00	5.187,00	111,98	5.2,16.3,16.4
	Financeira	1.831.540,00	1.213.125,15	66,24	
Ações de Combate ao Crime Organizado, Narcotráfico e Corrupção (Ação realizada / Unidade)	Física	1.413,00	493,00	34,89	16.1,16.2,16.4
	Financeira	6.071.415,02	4.221.626,99	69,53	



Governo do Estado do Amazonas
Secretaria de Estado de Desenvolvimento Econômico, Ciência, Tecnologia e Inovação - SEDECTI
Plano Plurianual 2020-2023
Avaliação dos Principais Programas de Governo - Execução de 2023

Execução Física e Financeira

Ações (Produto / Unidade de Medida)	Meta	Programado* Autorizado** (A)	Realizado (B)	% de Execução (B/A)	Meta ODS
Valorização do Quadro de Pessoal do Sistema de Segurança Pública (Servidor reconhecido / valorizado / Unidade)	Física	1.440,00	844,00	58,61	16.1,16.3,16.4
	Financeira	2.548.924,16	2.444.424,16	95,90	
Fortalecimento das Ações de Inteligência em Caráter Sigiloso (Ação de inteligência realizada / Unidade)	Física	100,00	56,00	56,00	16.1,16.2,16.5
	Financeira	271.000,00	156.000,00	57,56	
Apoio Sociopsicológico e Hospitalar aos Servidores do Sistema de Segurança (Servidor/policial assistido / Unidade)	Física	3.055,00	22.671,00	742,09	3.5
	Financeira	601.000,00	0,00	0,00	
Potencialização do Atendimento a Ocorrências (Ocorrência atendida / Unidade)	Física	10.502,00	15.116,00	143,93	11.5,16.3,16.10
	Financeira	2.393.577,64	1.168.542,02	48,82	
Uniformes e Acessórios para os Servidores do Sistema de Segurança Pública (Servidor uniformizado e equipado / Unidade)	Física	1.420,00	1.349,00	95,00	8.2
	Financeira	100.000,00	0,00	0,00	
Assistência ao Policiamento com Semoventes (Animal apto para o policiamento / Unidade)	Física	89,00	44,00	49,44	16.1,16.2,16.4
	Financeira	1.842.782,07	1.575.359,45	85,49	
Ações da Corregedoria Geral da Segurança Pública (Procedimento realizado / Unidade)	Física	80,00	1.140,00	1.425,00	16.3,16.4,16.5
	Financeira	35.172,50	35.172,50	100,00	
Prevenção e Preparação para Desastres (Intervenção realizada / Unidade)	Física	4,00	4,00	100,00	11.5,11.b,16.3
	Financeira	608.474,49	596.724,49	98,07	
Resposta aos Desastres (Pessoa vitimada / Unidade)	Física	500,00	181.555,00	36.311,00	11.5,11.c
	Financeira	18.236.687,90	18.184.687,90	99,71	



Governo do Estado do Amazonas
Secretaria de Estado de Desenvolvimento Econômico, Ciência, Tecnologia e Inovação - SEDECTI
Plano Plurianual 2020-2023
Avaliação dos Principais Programas de Governo - Execução de 2023

Execução Física e Financeira

Ações (Produto / Unidade de Medida)	Meta	Programado* Autorizado** (A)	Realizado (B)	% de Execução (B/A)	Meta ODS
Recuperação Pós-Desastre (Área reconstruída / Metro quadrado)	Física	1,00	0,00	0,00	11.5,11.b,16.3
	Financeira	0,00	0,00	0,00	
Operacionalização do Serviço de Alimentação e Saúde (Servidor beneficiado / Unidade)	Física	7.190,00	21.783,00	302,96	8.2
	Financeira	1.097.123,81	704.124,41	64,18	
Ações do Instituto Integrado de Ensino de Segurança Pública (Profissional qualificado / Unidade)	Física	340,00	901,50	265,15	16.2,16.5
	Financeira	2.547.756,02	2.425.023,91	95,18	
Segurança de Fronteiras e Divisas no Amazonas (Ação realizada / Unidade)	Física	69,00	78,00	113,04	11.4,16.1,16.2
	Financeira	1.000,00	0,00	0,00	
Modernização e Operacionalização dos Sistemas de Informação, Videomonitoramento e Telecomunicação do Sistema de Segurança Pública (Sistema operacionalizado / Unidade)	Física	92,00	212,00	230,43	16.1,16.2
	Financeira	99.486.342,69	90.537.871,84	91,01	
Ampliação e Modernização de Serviços Técnicos (Unidade estruturada / Unidade)	Física	7,00	6,00	85,71	11.5
	Financeira	893.101,68	473.000,00	52,96	
Ações do Departamento de Polícia Técnico-Científica do Amazonas (Documento expedido / Unidade)	Física	20.000,00	91.647,50	458,24	16.1,16.2,16.3
	Financeira	16.233.155,75	5.897.155,02	36,33	
Prevenção à Violência com Grupos Sociais Vulneráveis (Ação realizada / Unidade)	Física	85,00	29.441,00	34.636,47	3.5,5.2,11.7
	Financeira	1.000,00	0,00	0,00	
Fiscalização e Operação de Trânsito (Fiscalização realizada / Unidade)	Física	200,00	503,00	251,50	3.6
	Financeira	14.266.811,65	12.190.675,82	85,45	



Governo do Estado do Amazonas
Secretaria de Estado de Desenvolvimento Econômico, Ciência, Tecnologia e Inovação - SEDECTI
Plano Plurianual 2020-2023
Avaliação dos Principais Programas de Governo - Execução de 2023

Execução Física e Financeira

Ações (Produto / Unidade de Medida)	Meta	Programado* Autorizado** (A)	Realizado (B)	% de Execução (B/A)	Meta ODS
CNH Social (CNH social emitida / Unidade)	Física	8.000,00	8.070,00	100,88	16.3
	Financeira	12.132.642,64	10.973.786,37	90,45	
Total Geral Financeiro		507.040.480,43	355.093.991,90	70,03	

Nota: * Dados referentes à meta física; ** Dados referentes à meta financeira

Análise

De forma geral, a análise de percentual financeiro-autorizado atingiu um resultado considerado bom (70,03%), apesar de quando analisadas individualmente dezessete ações alcançaram índices "bom" e/ou "ótimo". Já no aspecto financeiro-programado, obtido através da proporção entre o programado e realizado, esse número salta para 137%, com apenas nove ações com índices "bom" ou "ótimo".

Dentre as ações de destaque, o "Fortalecimento da Frota do Sistema de Segurança Pública" atingiu 96,42% do autorizado. A ação mantém a frota de veículos em todos os modais (terrestre, aéreo, fluvial) em funcionamento, com locação, manutenção, combustível e equipamentos embarcados. São viaturas de policiamento ostensivo, investigativo e administrativas, lanchas de patrulhamento e de transporte fluvial, lanchas blindadas, aeronaves, veículos de combate a incêndio e ambulâncias disponíveis ao serviço, que atendem todos os 62 Municípios do estado.

Em volume programado, a ação de Operacionalização dos Planos Nacionais de Segurança Pública atingiu recorde com R\$ 120.395.763,41, entretanto somente 11,93% desse volume foi realizado. Efetivamente, esses recursos deverão ser executados nos próximos anos deixando essa ação entre as mais destacadas, e reforçam a atenção dos gestores quanto a necessidade de entender quais as dificuldades que geraram essa diferença.

Em seguida, a ação de Modernização dos Sistemas de Comunicação, Videomonitoramento e Telecomunicações, ressaltando o aumento dos investimentos em veículos necessários para fortalecer a presença do Estado e também para modernizar os sistemas de gestão, investigação e inteligência de todos os órgãos do sistema, com R\$ 90.537.871,84

Outras ações de destaque: Operacionalização das Unidades, tendo em vista a necessidade de manter em funcionamento os órgãos de Segurança Pública para atender as demandas da população, com destaque para os serviços executados e funcionamento das bases operacionais que tem sido responsáveis por volume de apreensão recorde. Implantação do Parque Gráfico para Emissão de Documentos para Condutores e Veículos, focada nas necessidades de reestruturação do Detran-AM, principalmente na virtualização e digitalização de documentos que melhoram a cada dia. Essa ação atingiu um volume de 34.725.084,84, representando 98,29% de execução financeira-autorizada.

As ações que atingirem um percentual de execução próximo de 100% foram: Publicidade e propaganda para divulgação de ações e campanhas educativas de trânsito; Valorização do quadro de pessoal do Sistema de Segurança Pública; Ações da Corregedoria Geral da Segurança Pública; Prevenção e Preparação para



Governo do Estado do Amazonas
Secretaria de Estado de Desenvolvimento Econômico, Ciência, Tecnologia e Inovação - SEDECTI
Plano Plurianual 2020-2023
Avaliação dos Principais Programas de Governo - Execução de 2023

Desastres; Resposta aos Desastres; Ações do Instituto Integrado de Ensino de Segurança Pública; e CNH Social.

Essas últimas ações devem ser objeto de parâmetro e estudo para que sejam utilizadas as boas práticas de execução do valor e resultado esperado planejado.

Outros Aspectos Relevantes

O acompanhamento da gestão em todas as suas fases (planejamento, execução, controle e avaliação) geram um conjunto de conhecimentos tanto tácitos quanto explícitos neste Sistema de Gestão (SPLAM). O processo de gestão do conhecimento desenvolvido durante o período demonstra a abordagem multidisciplinar (conjunto das ações), para alcançar os objetivos organizacionais e do Programa Amazonas Seguro, sendo boas práticas, pontos de melhoria e avaliação de riscos que servem para modernizar a gestão dos recursos do estado.

Um desafio constante nesse processo é diminuir os gargalos de previsão orçamentária, que obriga os gestores de orçamento a iniciarem a jornada de planejamento sem a certeza de que terão recursos para finalizar o exercício. Além disso, é necessária uma constante avaliação dos "Produtos" de cada ação, uma vez que os processos se modernizam e podem acontecer mudanças de prioridades ou de formas de mensuração, e os gestores não podem ficar amarrados ao preenchimento de um número sem que ele seja gerencial, mensurável, temporal e específico (conforme metodologia SMART).

Dessa forma, os desafios enfrentados, as dificuldades, os equívocos servirão de aprendizagem para a elaboração dos próximos ciclos orçamentários. Os pontos mais relevantes são principalmente no acompanhamento dos resultados das ações, na melhoria, adequação ou criação de novos indicadores mais alinhados à nova realidade enfrentada pela Segurança Pública.

Resultado

O Programa Amazonas Seguro representou um marco de realizações na área de Segurança Pública do Estado do Amazonas. Trabalhar as mesmas ações para órgãos de culturas organizacionais diferentes é apenas um dos desafios que foi superado durante essa vigência. Em 2023, o Estado continuou o seu ciclo em busca de melhores resultados, apresentando bons resultados tanto no aspecto de realização quanto no aspecto financeiro. Apesar disso, necessita-se implementar processos mais ágeis para melhorar a velocidade da alocação dos recursos, ao mesmo tempo alinhado com mecanismos de controle sólidos, que aumentem a confiança da população nos órgãos públicos da Segurança. É urgente a alocação de fontes de recursos que consigam suprir todas as necessidades planejadas, visando melhorar a execução de Portfólios, Planos e Projetos.

Considerações Finais

O Programa Amazonas Seguro foi criado com o objetivo de garantir a segurança pública e a proteção da população do Amazonas. Por meio de ações integradas entre as diversas forças de segurança, o programa busca prevenir e combater crimes, além de promover a sensação de segurança entre os cidadãos. Também inclui ações de combate e prevenção realizados pela Defesa Civil e pelo Corpo de Bombeiros Militar, bem com a redução da mortalidade do trânsito. As ações, ora para melhoria e modernização dos órgãos, ora visando o desenvolvimento dos servidores, convergiu para o sucesso.

Em 2023, o Amazonas enfrentou um período de severa seca, estiagem e incêndios florestais. Esses eventos climáticos extremos representam um grande desafio para o programa Amazonas Seguro, que precisou adaptar suas ações para garantir a segurança da população e minimizar os impactos dos desastres naturais, com ações como: Monitoramento constante das áreas de risco para identificar possíveis focos de incêndio e tomar medidas imediatas para combatê-lo; investimento em ações de prevenção e combate aos incêndios, como a criação de brigadas de incêndio e o treinamento de agentes de segurança pública e oferecimento de apoio às comunidades afetadas pela seca e pelos incêndios, com a distribuição de alimentos, água potável e outros itens de necessidade básica.



Governo do Estado do Amazonas
Secretaria de Estado de Desenvolvimento Econômico, Ciência, Tecnologia e Inovação - SEDECTI
Plano Plurianual 2020-2023
Avaliação dos Principais Programas de Governo - Execução de 2023

Apesar de todos os desafios climáticos, o programa Amazonas Seguro tem apresentado resultados positivos. Entre os avanços estão: contribuição para a redução dos índices de criminalidade no Amazonas, com destaque para a queda nos homicídios e roubos; sentimento de mais segurança com a implementação de ações de policiamento ostensivo; foi reconhecido nacionalmente como um modelo de sucesso na área da segurança pública, em diversas frentes de trabalho, como Operações Ambientais e Bases Fluviais.

Por fim, percebe-se que existem pontos de melhoria, para ajustar o rumo visando garantir a segurança da sua população, através de ações integradas e eficazes, redução da criminalidade, aumento da sensação de segurança, aumento da integração entre os órgãos e a construção de um estado mais seguro para todos.



Governo do Estado do Amazonas
Secretaria de Estado de Desenvolvimento Econômico, Ciência, Tecnologia e Inovação - SEDECTI
Plano Plurianual 2020-2023
Avaliação dos Principais Programas de Governo - Execução de 2023

ÁREA DE RESULTADO: Atenção e Proteção Social, e Direitos Humanos



Governo do Estado do Amazonas
Secretaria de Estado de Desenvolvimento Econômico, Ciência, Tecnologia e Inovação - SEDECTI
Plano Plurianual 2020-2023
Avaliação dos Principais Programas de Governo - Execução de 2023

Programa

3235 - AMAZONAS SOCIAL

Tipo do Programa

Programa Estruturante

Abrangência

Multissetorial

Órgão Responsável

Secretaria de Estado da Assistência Social - SEAS

Órgãos Participantes

FEAS, FPS

Objetivo

Gerir e coordenar a Política de Assistência Social no Estado do Amazonas, de forma integrada às políticas setoriais, considerando as desigualdades socioterritoriais, visando seu enfrentamento, a garantia dos mínimos sociais, e à universalização dos direitos, para redução da pobreza e demais vulnerabilidades e riscos sociais, promovendo a proteção social e inclusão social de famílias e equidade dos usuários.

Público Alvo

Indivíduos, grupos e famílias em situação de vulnerabilidade social, decorrente da pobreza.

Objetivo ODS

ODS1 - Erradicação da pobreza

ODS3 - Saúde e bem-estar

ODS4 - Educação de qualidade

ODS10 - Redução das desigualdades

Indicadores

Indicadores	Periodicidade	Unidade de Medida	Ano	Índice do PPA 2020 - 2023		
				Previsto Ano (A)	Apurado (B)	% (B/A)
Usuários atendidos pelo Serviço de Acolhimento.	Anual	UN	2020	500,0000	2.025,0000	405,00
	Anual	UN	2021	550,0000	885,0000	160,91
	Anual	UN	2022	800,0000	2.112,0000	264,00
	Anual	UN	2023	1.000,0000	1.441,0000	144,10



Governo do Estado do Amazonas
Secretaria de Estado de Desenvolvimento Econômico, Ciência, Tecnologia e Inovação - SEDECTI
Plano Plurianual 2020-2023
Avaliação dos Principais Programas de Governo - Execução de 2023

Análise

Na perspectiva analítica do levantamento de dados referente ao indicador adotado, o resultado expresso não garantiu de forma efetiva o alcance dos objetivos do programa, uma vez que este refere-se apenas a ação de Implementação das Unidades de Acolhimento Institucional, o qual não mensura o desenvolvimento das etapas das demais ações no Programa Amazonas Social. No entanto, é importante apontar que o referido indicador alcançou bons resultados no ano de 2023, com um total de 1.441 pessoas acolhidas.

Execução do Programa

Quadro Geral da Execução Financeira

(R\$ 1,00)

Programado (A)	Autorizado (B)	Empenhado	Realizado (C)	% de Execução	
				Programado (C/A)	Autorizado (C/B)
105.403.000,00	118.923.608,75	113.101.641,01	110.156.236,67	104,51	92,63

Fonte de Financiamento

Quadro Síntese da Execução Financeira por Fonte de Financiamento

(R\$ 1,00)

Fonte	Programado (A)	Autorizado (B)	Empenhado	Realizado (C)	% de Execução	
					Programado (C/A)	Autorizado (C/B)
1.500.100	0,00	6.979.985,00	6.924.767,00	6.924.767,00	0,00	99,21
1.500.121	0,00	4.000.000,00	4.000.000,00	4.000.000,00	0,00	100,00
1.501.119	5.200.000,00	1.201.196,43	0,00	0,00	0,00	0,00
1.501.120	0,00	2.383.939,25	2.383.939,25	2.383.939,25	0,00	100,00
1.501.160	39.985.000,00	57.108.667,36	54.706.849,34	54.519.089,65	136,35	95,47
1.501.170	0,00	1.118.218,51	1.026.728,00	1.026.728,00	0,00	91,82
1.660.242	5.000,00	2.002.810,52	1.999.365,00	1.999.365,00	39.987,30	99,83
1.660.243	100.000,00	3.100.000,00	2.035.968,02	1.564.193,02	1.564,19	50,46
1.660.244	50.000,00	690.141,24	582.035,50	582.035,50	1.164,07	84,34
1.660.245	130.000,00	1.219.128,78	933.635,17	622.634,92	478,95	51,07
1.704.145	0,00	5.188.947,98	5.188.947,98	5.188.947,98	0,00	100,00



Governo do Estado do Amazonas
Secretaria de Estado de Desenvolvimento Econômico, Ciência, Tecnologia e Inovação - SEDECTI
Plano Plurianual 2020-2023
Avaliação dos Principais Programas de Governo - Execução de 2023

Fonte de Financiamento

Quadro Síntese da Execução Financeira por Fonte de Financiamento

(R\$ 1,00)

Fonte	Programado (A)	Autorizado (B)	Empenhado	Realizado (C)	% de Execução	
					Programado (C/A)	Autorizado (C/B)
1.761.118	59.933.000,00	24.397.655,21	24.055.429,86	22.187.595,66	37,02	90,94
2.500.121	0,00	5.200.280,00	5.200.280,00	5.200.280,00	0,00	100,00
2.501.160	0,00	2.184.607,19	2.184.607,19	2.184.607,19	0,00	100,00
2.660.242	0,00	56.882,28	51.300,00	51.300,00	0,00	90,19
2.660.243	0,00	760.517,77	665.264,03	665.264,03	0,00	87,48
2.660.244	0,00	246.653,01	200.368,82	193.392,62	0,00	78,41
2.660.245	0,00	1.083.978,22	962.155,85	862.096,85	0,00	79,53
Total Geral	105.403.000,00	118.923.608,75	113.101.641,01	110.156.236,67	104,51	92,63

Análise

A execução financeira alcançou um ótimo resultado com o valor realizado de R\$ 110.156.236,67 representando (92,63%) do valor programado. Ao analisar as fontes de financiamento na correlação dos valores programados com o realizado, destacam-se:

- 1.501.160 - Outros Recursos não Vinculados – FTI, com valor de R\$54.519.089,65, a que mais alocou recursos financeiros para a implementação do programa;
- 1.761.118 - Recursos Vinculados ao Fundo de Combate e Erradicação da Pobreza – FECOP, com valor de R\$22.187.595,66 (90,94%);
- 1.500.100 - Recursos não Vinculados de Impostos, com valor de R\$6.924.767,00 (99,21%);
- 1.704.145 - Transferências da União Referentes as Compensações Financeiras pela Exploração de Recursos Naturais Royalties, com valor de R\$5.188.947,98 (100%);
- 1.500.121 - Recursos não Vinculados de Impostos – FPE, com valor de R\$4.000.000,00 (100%);
- 1.501.120 - Outros Recursos não Vinculados Acordo AMBEV, com valor de R\$2.383.939,25 (100%);
- 1.660.242 - Transferências de Recursos do Fundo Nacional de Assistência Social - FNAS - Bloco de Proteção Social Especial SUAS, com valor de R\$1.999,365,00(99,83%);
- 1.660.243 - Transferências de Recursos do Fundo Nacional de Assistência Social - FNAS - Bloco de Financiamento da Gestão - SUAS IGD, com valor de R\$1.564.193,02(50,49%);
- 1.501.170 - Outros Recursos não Vinculados - FMPES, com valor de R\$1.026.728,00 (91,82%);
- 1.660.245 - Transferências de Recursos do Fundo Nacional de Assistência Social - FNAS Programas do SUAS, com valor de R\$622.634,92 (51,02%);
- 1.660.244 - Transferências de Recursos do Fundo Nacional de Assistência Social - FNAS Bloco de Gestão do Programa Bolsa Família e Cadastro Único, com valor de R\$582.035,50 (84,34%);

Ressalta-se que para alcançar o valor total realizado, o programa contou com aportes suplementares de recursos advindos de fontes programadas para execução das ações e assim contemplar projetos e atividades relevantes, que foram:



Governo do Estado do Amazonas
Secretaria de Estado de Desenvolvimento Econômico, Ciência, Tecnologia e Inovação - SEDECTI
Plano Plurianual 2020-2023
Avaliação dos Principais Programas de Governo - Execução de 2023

2.501.160 - Outros Recursos não Vinculados - FTI, R\$2.184.607,19 (100%);
2.660.245 - Transferências de Recursos do Fundo Nacional de Assistência Social - FNAS - Programas do SUAS, com valor de R\$862.096,85 (79,53%);
2.660.243 - Transferências de Recursos do Fundo Nacional de Assistência Social - FNAS - Bloco de Financiamento da Gestão - SUAS IGD, com valor de R\$ 665.264,03 (87%,48%);
2.660.244 - Transferências de Recursos do Fundo Nacional de Assistência Social - FNAS - Bloco de Gestão do Programa Bolsa Família e Cadastro Único, com valor de R\$193.392,62 (78,41%);
2.660.242 - Transferências de Recursos do Fundo Nacional de Assistência Social - FNAS - Bloco de Proteção Social Especial SUAS, com valor de R\$51.300,00 (90,19%).

Execução Física e Financeira

Ações (Produto / Unidade de Medida)	Meta	Programado* Autorizado** (A)	Realizado (B)	% de Execução (B/A)	Meta ODS
Implantação, Reforma e Equipagem das Unidades da Assistência Social e Segurança Alimentar Nutricional (Equipamento implantado, reformado, readaptado e equipado / Unidade)	Física	2,00	2,00	100,00	1.5
	Financeira	62.998,43	54.117,58	85,90	
Apoio Financeiro a Iniciativas de Geração de Emprego, Renda e Exercício da Cidadania (Iniciativa apoiada / Unidade)	Física	100,00	101,00	101,00	10.2,10.3
	Financeira	9.100.041,28	7.382.206,28	81,12	
Descentralização dos Serviços Socioassistenciais (Instituição apoiada / Unidade)	Física	100,00	54,00	54,00	1.4,10.3
	Financeira	12.502.833,91	12.502.073,39	99,99	
Aprimoramento e Fortalecimento da Gestão do SUAS (Município apoiado / Unidade)	Física	62,00	124,00	200,00	10.3
	Financeira	6.038.634,52	4.278.299,32	70,85	
Implementação das Atividades dos Centros Estaduais de Convivência da Família e do Idoso (Atendimento realizado / Unidade)	Física	1.500.000,00	1.371.483,00	91,43	1.5
	Financeira	7.618.005,55	6.227.550,77	81,75	
Cofinanciamento dos Benefícios Eventuais (Pessoa beneficiada / Unidade)	Física	50,00	0,00	0,00	1.4
	Financeira	0,00	0,00	0,00	
Implementação das Unidades de Acolhimento Institucional (Pessoa acolhida / Unidade)	Física	700,00	1.442,00	206,00	1.4
	Financeira	12.736.582,67	12.479.988,64	97,99	



Governo do Estado do Amazonas
Secretaria de Estado de Desenvolvimento Econômico, Ciência, Tecnologia e Inovação - SEDECTI
Plano Plurianual 2020-2023
Avaliação dos Principais Programas de Governo - Execução de 2023

Execução Física e Financeira

Ações (Produto / Unidade de Medida)	Meta	Programado* Autorizado** (A)	Realizado (B)	% de Execução (B/A)	Meta ODS
Apoio Financeiro a Iniciativas de Inclusão Social (Iniciativa apoiada / Unidade)	Física	100,00	95,00	95,00	10.2,10.3
	Financeira	15.179.163,93	14.686.939,38	96,76	
Transferência de Recursos Financeiros para Projetos de Assistência Social (Iniciativa apoiada / Unidade)	Física	30,00	60,00	200,00	10.1,10.2,10.3
	Financeira	119.646,43	118.450,00	99,00	
Gestão do Trabalho no Sistema Único de Assistência Social - CapacitaSUAS (Trabalhador qualificado / Unidade)	Física	850,00	512,00	60,24	4.3
	Financeira	534.748,28	383.279,61	71,67	
Cofinanciamento dos Serviços de Proteção Social (Município beneficiado / Unidade)	Física	62,00	4,00	6,45	1.3,1.a,4.3,4.6,4.7,10.5
	Financeira	19.500.280,00	18.500.280,00	94,87	
Ações para o Fortalecimento da Infância e Adolescência (Município apoiado / Unidade)	Física	62,00	62,00	100,00	4.1,4.2,10.2
	Financeira	1.608.777,38	899.118,78	55,89	
Apoio ao Desenvolvimento de Projetos de Assistência Social (Contrato gerido / Unidade)	Física	8,00	4,00	50,00	1.1,1.2,1.a,10.2,10.5
	Financeira	33.921.896,37	32.643.932,92	96,23	
Acolher é Transformar (Atendimento realizado / Unidade)	Física	500,00	0,00	0,00	1.3,1.5,3.5,4.a
	Financeira	0,00	0,00	0,00	
Total Geral Financeiro		118.923.608,75	110.156.236,67	92,63	

Nota: * Dados referentes à meta física; ** Dados referentes à meta financeira

Análise

O programa Amazonas Social é multisetorial e conta em sua totalidade com 14 ações, sendo 11 de responsabilidade da Seas e Feas e 3 do Fundo de Promoção Social (FPS). Na execução financeira foi alcançado um ótimo resultado onde o realizado alcançou 92,63% em relação ao autorizado (104,51%), com um recurso de R\$110.156.236,67. As ações que mais contribuíram para implementação do programa foram:

- Apoio ao Desenvolvimento de Projetos de Assistência Social, para implementação dos 4 contratos geridos, firmados entre Aadesam e Seas, fator determinante para



Governo do Estado do Amazonas
Secretaria de Estado de Desenvolvimento Econômico, Ciência, Tecnologia e Inovação - SEDECTI
Plano Plurianual 2020-2023
Avaliação dos Principais Programas de Governo - Execução de 2023

fortalecimento e aprimoramento da Gestão da Política Estadual da Assistência Social no Estado do Amazonas, incluindo a rede complementar e as Políticas Intersetoriais com recursos financeiros de R\$32.643.932,92;

- Cofinanciamento dos Serviços de Proteção Social para o aprimoramento da gestão regional e local com recurso de R\$18.500,280,00;

- Implementação das Unidades de Acolhimento Institucional, onde foram acolhidas 1.441 pessoas nos 02 abrigos SAIAF Jacamim e Coroadó, com o recurso de R\$12.479.988,64 e Descentralização dos Serviços Socioassistenciais com 26 Organizações da Sociedade Civil (OSCs) apoiadas e 54 Termos de Fomentos celebrados com recursos de R\$12.502.073,39;

- Implementação das Atividades dos 7 Centros Estaduais de Convivência da Família e do Idoso, com 1.371.483 atendimentos realizados pela Seas e parceiros, em atividades regulares e livres, e investimento no valor de R\$6.227.550,77 e demais ações que contribuiriam para o ótimo desempenho do programa.

Além das ações citadas, as três ações do Fundo de Promoção Social (FPS), tiveram o seguinte resultado: a ação de apoio financeiro a iniciativas de geração de emprego, renda e exercício da cidadania beneficiou 101 iniciativas, com o valor de R\$7.382.206,28; a ação de apoio financeiro a iniciativas de inclusão social com 95 iniciativas apoiadas e maior recurso utilizado de R\$14.686.939,38; e a ação de transferência de recursos financeiros para projetos de assistência social com 60 Iniciativas, com recurso de R\$118.450,00, atendendo as demandas que se fizeram prioritárias pelo Governo do Amazonas.

Outros Aspectos Relevantes

É importante destacar que o Governo do Estado do Amazonas, por meio da Secretaria de Estado da Assistência Social (Seas) e Fundo de Promoção Social (FPS), obtiveram ótimos resultados, alcançando as metas dos ODS, na perspectiva do aprimoramento quanto a cobertura dos serviços socioassistenciais aos municípios, mediante assessoramento e apoio técnico dos serviços, programas, projetos e benefícios socioassistenciais, incluindo a rede complementar e as políticas intersetoriais bem como as demais ações que alicerçam a finalidade do programa.

Resultado

As propostas do Programa de Governo do Estado do Amazonas, consolidadas pela Secretaria de Estado da Assistência Social, no período de 2020 a 2023, obtiveram resultados positivos e maior abrangência por meio da gestão regionalizada com implantação e implementação de ações empreendidas que asseguraram a atuação do programa, como a implementação dos 44 equipamentos de Segurança Alimentar e Nutricional, Restaurante Popular Prato Cheio e Cozinhas, tanto na capital quanto no interior, totalizando em 2.692.562 usuários atendidos com refeições e 2.007.053 usuários atendidos com sopas, em áreas de maior vulnerabilidade social, e ainda, o desenvolvimento de atividades ofertadas nos 7 Centros Estaduais da Família e do Idoso com o resultado de 1.371.483 atendimentos, bem como outras ações implementadas, garantindo de forma efetiva o alcance do objetivo do Programa Amazonas Social.

Considerações Finais

Sem Considerações Finais.



Governo do Estado do Amazonas
Secretaria de Estado de Desenvolvimento Econômico, Ciência, Tecnologia e Inovação - SEDECTI
Plano Plurianual 2020-2023
Avaliação dos Principais Programas de Governo - Execução de 2023

Programa

3247 - PACTO PELA VIDA

Tipo do Programa

Programa Estruturante

Abrangência

Setorial

Órgão Responsável

Secretaria de Estado de Justiça, Direitos Humanos e Cidadania - SEJUSC

Órgãos Participantes

FEAD, FEADP, FECA, FEI, FEIAM, FUNDECON, PROCON-AM, SEJUSC

Objetivo

Exercer a competência legal atribuída ao Estado para assegurar a promoção da política de direitos humanos, da Mulher, Cidadania, Pessoa com Deficiência e em Defesa do Consumidor.

Público Alvo

Cidadão do Estado do Amazonas

Objetivo ODS

ODS1 - Erradicação da pobreza
ODS2 - Fome zero e agricultura sustentável
ODS3 - Saúde e bem-estar
ODS5 - Igualdade de gênero
ODS6 - Água potável e saneamento
ODS8 - Trabalho decente e crescimento econômico
ODS9 - Indústria inovação e infraestrutura
ODS10 - Redução das desigualdades
ODS11 - Cidades e comunidades sustentáveis
ODS12 - Consumo e produção responsáveis
ODS16 - Paz justiça e instituições eficazes



Governo do Estado do Amazonas
Secretaria de Estado de Desenvolvimento Econômico, Ciência, Tecnologia e Inovação - SEDECTI
Plano Plurianual 2020-2023
Avaliação dos Principais Programas de Governo - Execução de 2023

Indicadores

Indicadores	Periodicidade	Unidade de Medida	Ano	Índice do PPA 2020 - 2023		
				Previsto Ano (A)	Apurado (B)	% (B/A)
Índice de campanhas/ações realizadas em relação ao ano anterior	Anual	%	2020	72,0000	69,0000	95,83
	Anual	%	2021	74,0000	96,0000	129,73
	Anual	%	2022	76,0000	-19,7917	-26,04
	Anual	%	2023	78,0000	4.336,0000	5.558,97
Índice de reincidência de adolescentes	Mensal	%	2020	9,5000	2,9167	30,70
Índice de resposta dos atendimentos aos consumidores	Anual	%	2020	88,0000	92,0000	104,55
Número de mulheres atendidas vítimas de violência	Anual	UN	2020	9.000,0000	7.420,0000	82,44
Número de mulheres vítimas de violência atendidas	Anual	UN	2021	6.761,0000	23.545,0000	348,25
	Anual	UN	2022	7.099,0000	70.577,0000	994,18
	Anual	UN	2023	7.454,0000	9.621,0000	129,07
Número de pessoas atendidas em ações itinerantes	Anual	UN	2020	40.000,0000	24.927,0000	62,32
	Anual	UN	2021	40.100,0000	41.722,0000	104,04
	Anual	UN	2022	40.200,0000	5,9660	0,01
	Anual	UN	2023	40.250,0000	707.469,0000	1.757,69
Percentual de reincidência de adolescentes	Mensal	%	2021	9,0000	7,9817	88,69
	Mensal	%	2022	8,5000	1,4353	16,89
	Mensal	%	2023	8,0000	1,0258	12,82
Percentual de resposta dos atendimentos aos consumidores	Anual	%	2021	89,0000	90,0000	101,12
	Anual	%	2022	90,0000		
	Anual	%	2023	90,0000	158,6400	176,27

Análise

As ações e campanhas de atendimento aos cidadãos realizadas ano de 2023 tiveram maiores entregas na capital do estado, em modalidades itinerantes e em parcerias com deputados e parlamentares, como o projeto "Câmara Cidadã", bem como, as ações desenvolvidas em parcerias as Organizações da Sociedade Civil (OSCs).

Em 2023, a Sejusc atendeu 66 jovens reincidentes do sistema socioeducativo, reflexo de políticas públicas voltadas para o atendimento de crianças e adolescentes, como o Programa #Conectados, que articula parcerias que resultem em oportunidades profissionais e educacionais e desta forma, contribui para a redução dos índices de reincidência de atos infracionais no Estado.



Governo do Estado do Amazonas
Secretaria de Estado de Desenvolvimento Econômico, Ciência, Tecnologia e Inovação - SEDECTI
Plano Plurianual 2020-2023
Avaliação dos Principais Programas de Governo - Execução de 2023

Para as políticas voltadas para as mulheres, o ano de 2023 teve um total de 59.732 atendimentos, por meio do Centro Estadual de Referência e Apoio a Mulher (Cream), Serviço de Apoio Emergencial a Mulher (Sapem) e Casa Abrigo Antônia Nascimento Priante (CAANP), que oferecem acolhimento, serviços multidisciplinares (psicológico, social, jurídico, de orientação e informação) e enfrentamento da violência baseada em gênero.

As ações de cidadania no ano de 2023, atingiram um total de 1.363.414 atendimentos em todas as unidades de Pronto Atendimento ao Cidadão (PAC) na Capital e no interior do estado do Amazonas.

No que se refere aos atendimentos aos consumidores, a maior quantidade de atendimentos foi na capital Manaus, por intermédio de ações realizadas na sede do Procon-AM, evidenciando a realização de duas edições do Feirão Limpa Nome, o qual alcançou um total de 142.774 mil atendimentos e ultrapassou a meta de 90.000 consumidores. Os recursos financeiros destes indicadores foram atendidos de forma satisfatória, promovendo o fortalecimento da rede de serviços socioassistenciais em parcerias com organizações não governamentais que atuam na execução de ações e na promoção dos direitos humanos em todo o estado do Amazonas.

Execução do Programa

Quadro Geral da Execução Financeira

(R\$ 1,00)

Programado (A)	Autorizado (B)	Empenhado	Realizado (C)	% de Execução	
				Programado (C/A)	Autorizado (C/B)
32.642.774,00	119.782.705,66	101.549.129,68	100.103.016,01	306,66	83,57

Fonte de Financiamento

Quadro Síntese da Execução Financeira por Fonte de Financiamento

(R\$ 1,00)

Fonte	Programado (A)	Autorizado (B)	Empenhado	Realizado (C)	% de Execução	
					Programado (C/A)	Autorizado (C/B)
1.500.100	0,00	7.005.354,73	7.005.354,73	6.774.961,46	0,00	96,71
1.500.121	0,00	11.677.453,99	11.645.664,84	11.632.828,78	0,00	99,62
1.501.120	0,00	3.293.506,62	3.293.506,62	3.293.506,62	0,00	100,00
1.501.156	0,00	8.004.206,17	3.002.438,30	2.687.887,00	0,00	33,58
1.501.160	26.869.000,00	50.804.020,92	50.172.288,33	49.833.698,74	185,47	98,09
1.501.285	510.000,00	510.000,00	396.399,68	396.399,68	77,73	77,73
1.700.280	1.150.000,00	1.150.000,00	240.000,00	240.000,00	20,87	20,87
1.704.145	734.898,00	14.808.664,86	5.631.502,11	5.583.321,74	759,74	37,70



Governo do Estado do Amazonas
Secretaria de Estado de Desenvolvimento Econômico, Ciência, Tecnologia e Inovação - SEDECTI
Plano Plurianual 2020-2023
Avaliação dos Principais Programas de Governo - Execução de 2023

Fonte de Financiamento

Quadro Síntese da Execução Financeira por Fonte de Financiamento

(R\$ 1,00)

Fonte	Programado (A)	Autorizado (B)	Empenhado	Realizado (C)	% de Execução	
					Programado (C/A)	Autorizado (C/B)
1.708.140	0,00	5.469.314,76	5.469.314,76	5.469.314,76	0,00	100,00
1.759.201	3.173.876,00	3.173.876,00	2.280.741,73	2.254.516,57	71,03	71,03
1.759.296	205.000,00	205.000,00	0,00	0,00	0,00	0,00
2.500.121	0,00	7.059.804,39	6.955.513,01	6.480.175,09	0,00	91,79
2.501.160	0,00	5.125.369,35	5.125.369,35	5.125.369,35	0,00	100,00
2.501.285	0,00	158.568,00	145.912,39	145.912,39	0,00	92,02
2.700.280	0,00	181.974,87	135.123,83	135.123,83	0,00	74,25
2.759.296	0,00	1.155.591,00	50.000,00	50.000,00	0,00	4,33
Total Geral	32.642.774,00	119.782.705,66	101.549.129,68	100.103.016,01	306,66	83,57

Análise

Execução financeira (autorizado) dos recursos ocorreu dentro das expectativas previstas. As fontes de financiamento a seguir foram as com maior execução no ano de 2023 e contribuíram para alcançar as finalidades das ações:

- 1.501.160 - Outros Recursos não Vinculados – FTI;
- 1.759.201 - Recursos Vinculados a Fundos - Diretamente Arrecadados;
- 1.700.280 - Outras Transferências de Convênios ou Instrumentos Congêneres da União.



Governo do Estado do Amazonas
Secretaria de Estado de Desenvolvimento Econômico, Ciência, Tecnologia e Inovação - SEDECTI
Plano Plurianual 2020-2023
Avaliação dos Principais Programas de Governo - Execução de 2023

Execução Física e Financeira

Ações (Produto / Unidade de Medida)	Meta	Programado* Autorizado** (A)	Realizado (B)	% de Execução (B/A)	Meta ODS
Construção e Reforma das Unidades de Atendimento (Unidade construída e/ou reformada / Unidade)	Física	2,00	0,00	0,00	16.3,16.6
	Financeira	5.515.555,60	0,00	0,00	
Adequações de Unidades e Espaços Físicos à Pessoa com Deficiência (Unidade adequada / Unidade)	Física	2,00	0,00	0,00	1.3,1.a,3.c,10.4,16.1
	Financeira	0,00	0,00	0,00	
Modernização e Aparelhamento das Unidades de Atendimento (Unidade aparelhada / Unidade)	Física	1,00	1,00	100,00	5.b,16.3,16.6
	Financeira	239.272,50	127.027,00	53,09	
Operacionalização das Atividades de Defesa do Consumidor (Consumidor atendido / Unidade)	Física	90.000,00	142.774,00	158,64	10.3,10.4,12.6,12.7,16.6,16.10
	Financeira	3.164.876,00	2.255.353,75	71,26	
Gestão e Operacionalização dos Serviços de Cidadania (Atendimento realizado / Unidade)	Física	50.000,00	0,00	0,00	1.4,8.3,10.2,10.3,10.4,16.6,16.1 0
	Financeira	102.384,08	78.204,68	76,38	
Gestão e Operacionalização das Unidades de Pronto Atendimento ao Cidadão (Atendimento realizado / Unidade)	Física	800.000,00	2.002.039,00	250,25	16.6,16.9
	Financeira	45.684.380,34	35.437.769,32	77,57	
Gestão e Operacionalização da Promoção e Defesa dos Direitos Humanos (Cidadão atendido / Unidade)	Física	5.000,00	2.638,00	52,76	5.c,10.2,10.4,16.3,16.10,16.b
	Financeira	4.420.851,56	3.860.564,12	87,33	
Ações Descentralizadas Socioassistenciais (Entidade conveniada / Unidade)	Física	1,00	25,00	2.500,00	1.a,2.1,2.b,3.5,3.c,5.1,5.a,5.b,5.c,6.b,8.3,10.3
	Financeira	8.875.170,33	8.725.170,28	98,31	
Gestão, Operacionalização e Ampliação dos Serviços de Atendimento à Mulher (Mulher assistida / Unidade)	Física	50.000,00	3.687,00	7,37	5.1,5.2,5.5,8.5,10.2,11.7,16.1,16.2
	Financeira	5.712.099,47	5.687.099,47	99,56	



Governo do Estado do Amazonas
Secretaria de Estado de Desenvolvimento Econômico, Ciência, Tecnologia e Inovação - SEDECTI
Plano Plurianual 2020-2023
Avaliação dos Principais Programas de Governo - Execução de 2023

Execução Física e Financeira

Ações (Produto / Unidade de Medida)	Meta	Programado* Autorizado** (A)	Realizado (B)	% de Execução (B/A)	Meta ODS
Direitos da Pessoa com Deficiência (Pessoa beneficiada / Unidade)	Física	1,00	0,00	0,00	1.3,3.c,8.3,10.3,10.7,11.2
	Financeira	10.000,00	0,00	0,00	
Gestão e Operacionalização da Política Estadual de Atenção à Pessoa com Deficiência (Pessoa beneficiada / Unidade)	Física	7.200,00	118.882,00	1.651,14	10.2,10.3,10.4
	Financeira	20.473.977,16	20.049.503,45	97,93	
Operacionalização das Ações do Fundo Nacional Antidrogas (Recurso aplicado / Reais)	Física	5.000,00	0,00	0,00	16.2
	Financeira	5.000,00	0,00	0,00	
Apoio e Operacionalização dos Conselhos Estaduais Vinculados, Comissões e Câmaras Técnicas (Conselho apoiado / Unidade)	Física	11,00	0,00	0,00	5.5,8.8,10.2
	Financeira	0,00	0,00	0,00	
Gestão e Operacionalização dos Serviços de Atendimento à Criança, Adolescentes e Jovem (Adolescente e jovem atendido / Unidade)	Física	2.500,00	694,00	27,76	8.7,8.b,16.1,16.2
	Financeira	24.981.825,44	23.586.651,44	94,42	
Políticas Públicas dos Povos Indígenas (Indígena beneficiado / Unidade)	Física	10.800,00	0,00	0,00	1.5,1.b,2.1,2.2,2.4,3.3,3.4,3.5,8.3,9.1,10.3,12.2
	Financeira	450.560,55	295.029,00	65,48	
Gestão e Operacionalização dos Serviços à Pessoa Idosa (Idoso atendido / Unidade)	Física	10,00	0,50	5,00	16.1,16.3
	Financeira	146.752,63	643,50	0,44	
Total Geral Financeiro		119.782.705,66	100.103.016,01	83,57	

Nota: * Dados referentes à meta física; ** Dados referentes à meta financeira

Análise

A programação financeira informada para as metas físicas a serem realizadas no exercício de 2023, corresponderam ao orçamento inicial disponibilizado, consignado na Lei Orçamentária Anual (LOA). Entretanto, no decorrer do exercício foram suplementados recursos financeiros compatíveis com as metas físicas realizadas possibilitando as entregas desta secretaria no âmbito dos direitos humanos e ações de cidadania.

Em 2023, a Sejusc atendeu 66 jovens reincidentes do sistema socioeducativo, reflexo de políticas públicas voltadas para o atendimento de crianças e adolescentes, com o



Governo do Estado do Amazonas
Secretaria de Estado de Desenvolvimento Econômico, Ciência, Tecnologia e Inovação - SEDECTI
Plano Plurianual 2020-2023
Avaliação dos Principais Programas de Governo - Execução de 2023

Programa #Conectados, que articula parcerias que resultem em oportunidades profissionais e educacionais e desta forma, contribui para a redução dos índices de reincidência de atos infracionais no estado.

Para as políticas voltadas para as mulheres, o ano de 2023 teve um total de 59.732 atendimentos, por meio de equipamentos como o Centro Estadual de Referência e Apoio a Mulher (CREAM), Serviço de Apoio Emergencial a Mulher (SAPEM) e Casa Abrigo Antônia Nascimento Priante (CAANP), que oferecem acolhimento, serviços multidisciplinares (psicológico, social, jurídico, de orientação e informação) e enfrentamento da violência baseada em gênero.

As ações de cidadania no ano de 2023, atingiram um total de 1.363.414 atendimentos em todas as unidades de Pronto Atendimento ao Cidadão (PAC) na capital e no interior do estado do Amazonas.

No que se refere aos atendimentos aos consumidores, a maior quantidade de atendimentos foi na capital, por intermédio de ações realizadas na sede do Procon-AM, evidenciando a realização de duas edições do Feirão Limpa Nome, o qual alcançou um total de 142.774 mil atendimentos e ultrapassou a meta de 90.000 consumidores.

Os recursos financeiros foram atendidos de forma satisfatória, promovendo o fortalecimento da rede de serviços socioassistenciais em parcerias com organizações não governamentais que atuam na execução de ações e na promoção dos direitos humanos em todo o Estado.

Outros Aspectos Relevantes

Resultado

O Programa Pacto Pela Vida alcançou os objetivos estipulados para o ano de 2023. No que se refere a proteção dos direitos humanos, direitos da criança e adolescentes, idosos, mulheres, pessoas com deficiência e a garantia dos direitos básicos de cidadania para todos no estado do Amazonas. A Sejusc combate à desigualdade no campo social, educacional, cultural e econômico, bem como, garante a efetividade das políticas públicas para o público em questão.

Dessa forma, os indicadores apurados refletem os resultados alcançados, como exemplo: as ações de cidadania que atingiram um total de 1.363.414 atendimentos em todas as unidades de Pronto Atendimento ao Cidadão (PAC), na capital e no interior do Estado, bem como, os serviços voltados para garantia dos direitos das pessoas com deficiência que, no ano de 2023, obtiveram um total de 10.096 atendimentos, por isso os resultados positivos alcançados foram frutos de ações como a ação de Gestão e Operacionalização da Política Estadual de Atenção à Pessoa com Deficiência e a ação de Gestão e Operacionalização das Unidades de Pronto Atendimento ao Cidadão.

Considerações Finais

O Programa Pacto pela Vida desenvolve ações nas áreas de competência da Sejusc, Procon e Fei, em articulação e parcerias com os demais órgãos do governo, sociedade civil e iniciativa privada.

No ano de 2023, a ação de Gestão e Operacionalização da Promoção e Defesa dos Direitos Humanos, promoveu eventos na região metropolitana voltados para a população em situação de rua e diversidade de gênero, a exemplo o Programa de Proteção aos Defensores de Direitos Humanos, Comunicadores e Ambientalistas (PPDDH) e Programa de Educação dos Direitos Humanos: Escravo nem pensar, promovido pela Gerência de Promoção da Igualdade Racial e Respeito à Diversidade Religiosa (GPIR). Dessa forma, a ação alcançou um percentual financeiro de 87,33% em relação ao autorizado.

A ação de Gestão e Operacionalização da Política Estadual de Atenção à Pessoa com Deficiência alcançou, em 2023, o percentual financeiro de 97,93% em relação ao autorizado, no qual foram atendidas 118.882 pessoas mediante a programas e ações, como por exemplo: a emissão da Carteira Intermunicipal - Passe Legal, a qual garante transporte coletivo rodoviário intermunicipal gratuito de 02 pessoas com deficiência por veículo, bem como a venda com desconto de 50% para as demais pessoas com deficiência, quando excedidas as vagas gratuitas, assim como o programa Mais Crédito Inclusão, que em parceria com a Agência de Fomento do Estado do Amazonas (Afeam), ofereceu linha de financiamento ao responsável legal de Pessoas com Deficiência (PcD) ou Pessoas com Deficiência Autônomas que desenvolvem atividades



Governo do Estado do Amazonas
Secretaria de Estado de Desenvolvimento Econômico, Ciência, Tecnologia e Inovação - SEDECTI
Plano Plurianual 2020-2023
Avaliação dos Principais Programas de Governo - Execução de 2023

produtivas sem ter vínculo empregatício.

Por meio das Ações Descentralizadas Socioassistenciais foram atendidas entidades conveniadas que contribuem para a melhoria das condições de vida e promoção para o bem-estar das pessoas, visando igualdade e inclusão social. As atividades são desenvolvidas por entidades como o Instituto Autismo de Parintins - Isadora Tupinambá, por meio do Projeto TEACOLHER; Associação dos Deficientes Físicos do Amazonas (Adefa), por meio do Projeto Reabilitando e Associação Pestalozzi de Nova Olinda do Norte com o projeto: O Verdadeiro Sentido da Cidadania. A ação atingiu o percentual financeiro de 98,31% em relação ao autorizado.



Governo do Estado do Amazonas
Secretaria de Estado de Desenvolvimento Econômico, Ciência, Tecnologia e Inovação - SEDECTI
Plano Plurianual 2020-2023
Avaliação dos Principais Programas de Governo - Execução de 2023

ÁREA DE RESULTADO: Infraestrutura e Logística de Integração



Governo do Estado do Amazonas
Secretaria de Estado de Desenvolvimento Econômico, Ciência, Tecnologia e Inovação - SEDECTI
Plano Plurianual 2020-2023
Avaliação dos Principais Programas de Governo - Execução de 2023

Programa

3300 - MAIS INFRA

Tipo do Programa

Programa Estruturante

Abrangência

Multissetorial

Órgão Responsável

Secretaria de Estado de Infraestrutura - SEINFRA

Órgãos Participantes

CIGÁS, COSAMA, FEH, FERF, FIDEAM, SECT, SEDURB, SEINFRA, SNPH, SUHAB, UGPE

Objetivo

Beneficiar a população amazonense com a entrega de obras de infraestrutura de qualidade, bem como da expansão do saneamento e outros serviços básicos, do acesso à casa própria e da política de regularização fundiária, proporcionando o desenvolvimento do Estado.

Público Alvo

População amazonense.

Objetivo ODS

ODS1 - Erradicação da pobreza
ODS3 - Saúde e bem-estar
ODS4 - Educação de qualidade
ODS5 - Igualdade de gênero
ODS6 - Água potável e saneamento
ODS7 - Energia acessível e limpa
ODS8 - Trabalho decente e crescimento econômico
ODS9 - Indústria inovação e infraestrutura
ODS10 - Redução das desigualdades
ODS11 - Cidades e comunidades sustentáveis
ODS12 - Consumo e produção responsáveis
ODS16 - Paz justiça e instituições eficazes



Governo do Estado do Amazonas
Secretaria de Estado de Desenvolvimento Econômico, Ciência, Tecnologia e Inovação - SEDECTI
Plano Plurianual 2020-2023
Avaliação dos Principais Programas de Governo - Execução de 2023

Indicadores

Indicadores	Periodicidade	Unidade de Medida	Ano	Índice do PPA 2020 - 2023		
				Previsto Ano (A)	Apurado (B)	% (B/A)
Ramais pavimentados	Anual	Km	2020	70,0000	29,0000	41,43
	Anual	Km	2021	80,0000	41,5000	51,88
	Anual	Km	2022	120,0000	126,0000	105,00
	Anual	Km	2023	140,0000	110,0300	78,59
Rodovias Pavimentadas	Anual	Km	2020	70,0000	55,0000	78,57
	Anual	Km	2021	120,0000	150,0000	125,00
	Anual	Km	2022	120,0000	88,0000	73,33
	Anual	Km	2023	140,0000	35,0000	25,00

Análise

O programa busca atender à população amazonense com a entrega de obras de infraestrutura por meio das diversas ações existentes. Apesar do planejamento de execução, os efeitos da pandemia do Coronavírus sobre a execução de obras foram sentidos entre os anos de 2020 e 2022, reduzindo ou paralisando obras devido à realocação de fontes destinadas à execução de obras de emergência. O replanejamento das atividades, visando conter o contágio do vírus, buscou priorizar as atividades essenciais para que uma menor parcela da população ficasse exposta à possíveis infecções. Dessa forma, os recursos e suas realizações foram alteradas, consequentemente a quilometragem apurada de ramais e rodovias pavimentadas foi diferente da prevista, pois os efeitos econômicos da pandemia continuam tendo efeito na disponibilidade de fontes das secretarias.

Execução do Programa

Quadro Geral da Execução Financeira

Programado (A)	Autorizado (B)	Empenhado	Realizado (C)	% de Execução	
				Programado (C/A)	Autorizado (C/B)
467.742.934,00	1.434.042.627,55	1.169.136.648,07	1.184.295.197,07	253,19	82,58

(R\$ 1,00)



Governo do Estado do Amazonas
Secretaria de Estado de Desenvolvimento Econômico, Ciência, Tecnologia e Inovação - SEDECTI
Plano Plurianual 2020-2023
Avaliação dos Principais Programas de Governo - Execução de 2023

Fonte de Financiamento

Quadro Síntese da Execução Financeira por Fonte de Financiamento

(R\$ 1,00)

Fonte	Programado (A)	Autorizado (B)	Empenhado	Realizado (C)	% de Execução	
					Programado (C/A)	Autorizado (C/B)
591	60.285.000,00	0,00	0,00	50.768.481,21	84,21	0,00
697	600.000,00	0,00	0,00	2.246.798,09	374,47	0,00
1.500.100	0,00	25.405.000,00	25.405.000,00	25.405.000,00	0,00	100,00
1.500.121	268.000,00	55.122.944,22	55.122.944,22	55.122.454,64	20.568,08	100,00
1.500.150	4.000,00	106.728,66	98.281,80	70.000,00	1.750,00	65,59
1.501.156	0,00	526.924,69	526.924,69	526.924,69	0,00	100,00
1.501.160	9.282.000,00	103.628.043,70	103.628.043,70	103.589.132,50	1.116,02	99,96
1.501.170	79.999.000,00	77.278.004,42	75.230.635,30	71.084.346,24	88,86	91,99
1.501.201	861.934,00	1.673.900,17	1.401.205,05	1.241.586,93	144,05	74,17
1.700.280	101.336.000,00	99.499.950,00	18.327.219,79	18.327.219,79	18,09	18,42
1.704.145	140.000,00	9.269.373,21	9.181.322,36	9.181.322,36	6.558,09	99,05
1.708.140	0,00	112.205,10	112.205,10	112.205,10	0,00	100,00
1.750.130	11.092.000,00	11.092.000,00	0,00	0,00	0,00	0,00
1.754.271	0,00	701.214.116,49	641.067.592,79	610.073.878,50	0,00	87,00
1.754.275	202.000.000,00	202.000.000,00	97.973.400,00	95.921.932,86	47,49	47,49
1.759.201	1.875.000,00	1.875.000,00	1.219.394,40	1.061.830,16	56,63	56,63
1.761.118	0,00	6.542.400,00	6.542.400,00	6.542.400,00	0,00	100,00
2.500.121	0,00	397.403,96	397.403,96	397.403,96	0,00	100,00
2.501.160	0,00	20.648.800,00	20.648.600,00	20.648.600,00	0,00	100,00
2.501.201	0,00	2.577.077,82	1.671.417,75	1.494.089,46	0,00	57,98
2.700.280	0,00	1.693.908,23	1.693.908,23	1.693.908,23	0,00	100,00
2.754.271	0,00	66.024.769,44	65.718.629,64	65.632.330,66	0,00	99,41
2.754.275	0,00	43.805.177,27	43.170.119,29	43.153.351,69	0,00	98,51
Total Geral	467.742.934,00	1.430.493.727,38	1.169.136.648,07	1.184.295.197,07	253,19	82,79



Governo do Estado do Amazonas
Secretaria de Estado de Desenvolvimento Econômico, Ciência, Tecnologia e Inovação - SEDECTI
Plano Plurianual 2020-2023
Avaliação dos Principais Programas de Governo - Execução de 2023

Análise

A execução financeira programada considerou as fontes existentes na estimativa inicial da LOA, porém ocorreram parcerias e projetos que possibilitaram outras fontes financeiras, resultando numa disparidade grande com o percentual autorizado. Ao analisar a execução financeira, o valor autorizado e realizado mostram que grande parte das obras contratadas e estabelecidas foram realizadas, mesmo que não tenham sido originalmente programadas.

Seis das 23 fontes utilizadas, sendo elas 1.754.271 - Recursos de Operações de Crédito - Internas, 1.501.160 - Outros Recursos não Vinculados - FTI, 1.754.275 - Recursos de Operações de Crédito - Externas, 1.501.170 - Outros Recursos não Vinculados - FMPES, 2.754.271 - Recursos de Operações de Crédito - Internas e 1.500.121 - Recursos não Vinculados de Impostos - FPE, totalizam um investimento realizado de R\$ 1.001.424.075,40, o equivalente a 84,55% do investimento total. Tendo em vista a necessidade de execução das obras, mesmo dentro de um cenário de retenção de gastos, a disponibilização de valores por quaisquer fontes é benéfico para o programa Mais Infra, para que obras de infraestrutura continuem ajudando a população.

Execução Física e Financeira

Ações (Produto / Unidade de Medida)	Meta	Programado* Autorizado** (A)	Realizado (B)	% de Execução (B/A)	Meta ODS
Disponibilização de Casas Populares para a População de Baixa Renda na Capital e Interior do Estado (Unidade habitacional / Unidade)	Física	1,00	0,00	0,00	1.1,1.4,5.a,9.1,11.1,11.3
	Financeira	1.152.157,71	541.675,08	47,01	
Disponibilização de Casas Populares para a População sob Risco Social (Unidade habitacional / Unidade)	Física	1,00	0,00	0,00	1.4,5.a,9.1,11.1
	Financeira	480.474,53	278.217,91	57,90	
Disponibilização de Casas Populares para Servidores Públicos Estaduais (Unidade habitacional / Unidade)	Física	1,00	0,00	0,00	1.4,5.a,9.1,11.1,11.3
	Financeira	8.584.651,29	6.264.994,27	72,98	
Implantação, Ampliação, Melhoria e Modernização do Sistema Viário Urbano (Rua pavimentada / Quilômetro)	Física	329,00	69,78	21,21	9.1,11.1,11.3,11.a
	Financeira	107.732.194,47	81.931.436,06	76,05	
Programa de Financiamento Habitacional Popular (Unidade habitacional / Unidade)	Física	1,00	0,00	0,00	1.4,5.a,9.1,11.1,11.3
	Financeira	1.336.000,00	0,00	0,00	



Governo do Estado do Amazonas
Secretaria de Estado de Desenvolvimento Econômico, Ciência, Tecnologia e Inovação - SEDECTI
Plano Plurianual 2020-2023
Avaliação dos Principais Programas de Governo - Execução de 2023

Execução Física e Financeira

Ações (Produto / Unidade de Medida)	Meta	Programado* Autorizado** (A)	Realizado (B)	% de Execução (B/A)	Meta ODS
Implantação, Ampliação, Melhoria e Modernização de Espaços e Prédios Públicos (Área construída/melhorada / Metro quadrado)	Física	184.195,56	764,34	0,41	1.4,9.1,11.1,11.7
	Financeira	789.668,11	598.942,82	75,85	
Implantação, Ampliação, Melhoria e Modernização de Portos e Terminais Hidroviários (Porto e terminal implantado/modernizado / Unidade)	Física	6,00	8,13	135,50	9.1,10.7
	Financeira	12.335.777,07	12.076.406,21	97,90	
Implantação, Ampliação, Melhoria e Modernização de Estradas, Rodovias e Vicinais (Estrada e rodovia construída/recuperada / Quilômetro)	Física	734,00	3,96	0,54	9.1,9.a,10.7,11.2
	Financeira	76.401.636,04	11.256.296,64	14,73	
Implantação, Ampliação, Modernização e Recuperação do Sistema de Abastecimento de Água (Sistema de abastecimento de água ampliado/recuperado. / Quilômetro)	Física	670,91	1,45	0,22	3.3,3.9,6.1,6.3,6.4,6.5,6.a,6.b,1 1.1
	Financeira	1.442.755,15	1.442.755,15	100,00	
Implantação, Ampliação, Modernização e Recuperação do Sistema de Esgoto Sanitário (Sistema de esgoto sanitário ampliado/recuperado / Quilômetro)	Física	2.035,00	0,00	0,00	1.4,3.3,3.9,6.2,6.3,6.a,6.b
	Financeira	0,00	0,00	0,00	
Contenção, Melhoria e Recuperação de Encostas, Orlas e Taludes (Estrutura física de contenção / Metro quadrado)	Física	3.630,39	3.129,14	86,19	9.1
	Financeira	4.869.477,48	4.869.477,48	100,00	
Implantação, Ampliação, Melhoria e Modernização de Obras de Artes Especiais (Obra de arte especial construída/recuperada / Quilômetro)	Física	25.456,97	0,00	0,00	9.1
	Financeira	0,00	0,00	0,00	
Mobilidade Urbana e Transporte Coletivo da Região Metropolitana (Sistema implantado / Unidade)	Física	2,00	0,00	0,00	9.1,10.7,11.2
	Financeira	1.000,00	0,00	0,00	
Construir, Reformar, Adaptar e Promover Melhorias Habitacionais (Unidade habitacional / Unidade)	Física	1,00	0,00	0,00	1.1,1.2,1.3,1.5
	Financeira	1.000,00	0,00	0,00	



Governo do Estado do Amazonas
Secretaria de Estado de Desenvolvimento Econômico, Ciência, Tecnologia e Inovação - SEDECTI
Plano Plurianual 2020-2023
Avaliação dos Principais Programas de Governo - Execução de 2023

Execução Física e Financeira

Ações (Produto / Unidade de Medida)	Meta	Programado* Autorizado** (A)	Realizado (B)	% de Execução (B/A)	Meta ODS
Fortalecimento da Gestão de Resíduos Sólidos (Município assistido / Unidade)	Física	21,00	0,00	0,00	1.4,6.3,12.5,12.6
	Financeira	0,00	0,00	0,00	
Fortalecimento do Sistema de Iluminação Pública (Lâmpada de LED instalada / Unidade)	Física	31.724,00	4.062,00	12,80	1.4,7.1,7.2,7.3,7.a,7.b
	Financeira	10.786.206,54	9.999.759,04	92,71	
Infraestrutura Urbana, Social, Ambiental e Habitacional de Projetos Especiais (Área beneficiada / Quilômetro quadrado)	Física	108,77	79,67	73,25	1.4,6.2,9.1,11.1
	Financeira	257.887.114,13	157.762.085,45	61,17	
Sustentabilidade Social e Institucional de Projetos Especiais (Iniciativa apoiada / Unidade)	Física	4,00	12,00	300,00	1.4,6.a,11.1
	Financeira	130.000.000,00	120.000.000,00	92,31	
Implantação, Ampliação e Modernização do Modal Aéreo (Aeroporto construído, ampliado e/ou modernizado / Unidade)	Física	6,00	0,32	5,33	9.1,11.2
	Financeira	1.861.612,27	1.861.612,27	100,00	
Imovél Legal e Desapropriação (Família assistida / Unidade)	Física	1,00	1,00	100,00	1.1,11.1,11.3
	Financeira	6.921.700,00	6.920.700,00	99,99	
Investimentos em Infraestrutura (Iniciativa apoiada / Unidade)	Física	1,00	278,00	27.800,00	9.1
	Financeira	747.198.748,33	656.921.361,98	87,92	
Investimentos em Educação (Iniciativa apoiada / Unidade)	Física	1,00	0,00	0,00	4.a
	Financeira	1.000,00	0,00	0,00	
Investimentos em Saúde (Iniciativa apoiada / Unidade)	Física	1,00	1,00	100,00	3.c
	Financeira	16.936.582,15	15.885.089,62	93,79	



Governo do Estado do Amazonas
Secretaria de Estado de Desenvolvimento Econômico, Ciência, Tecnologia e Inovação - SEDECTI
Plano Plurianual 2020-2023
Avaliação dos Principais Programas de Governo - Execução de 2023

Execução Física e Financeira

Ações (Produto / Unidade de Medida)	Meta	Programado* Autorizado** (A)	Realizado (B)	% de Execução (B/A)	Meta ODS
Investimentos em Segurança Pública (Iniciativa apoiada / Unidade)	Física	1,00	14,00	1.400,00	16.1
	Financeira	3.106.555,45	2.899.757,56	93,34	
Operacionalização da Ponte sobre o Rio Negro (Ponte operacionalizada / Unidade)	Física	1,00	9,00	900,00	11.7
	Financeira	2.185.128,79	2.152.128,69	98,49	
Desenvolvimento de Ações Fundiárias (Documento de regularização fundiária expedido / Unidade)	Física	8.000,00	1.041,00	13,01	1.4,5.a,8.3,11.1,11.3,11.b
	Financeira	1.575.227,82	1.136.590,74	72,15	
Desapropriação de Imóveis para Fins de Assentamento (Família assentada / Unidade)	Física	5,00	0,00	0,00	1.4,5.a,11.1,11.3,11.b
	Financeira	321.000,00	0,00	0,00	
Manutenção, Ampliação e Modernização do Sistema de Abastecimento de Água - COSAMA (Água tratada / Metro cúbico)	Física	1.058,85	0,00	0,00	1.4,3.9,6.1,6.3,6.4,6.5,6.a,6.b,1.1
	Financeira	2.982.000,00	2.976.688,80	99,82	
Ressarcimento de Valores Pagos Indevidamente ou por Desistência de Terrenos Comercializados (Pessoa ressarcida / Unidade)	Física	1,00	0,00	0,00	1.4,5.a,11.1,11.3
	Financeira	8.267,20	0,00	0,00	
Fiscalização do Sistema Hidroviário (Porto fiscalizado / Unidade)	Física	1,00	0,00	0,00	9.1,11.2,11.a
	Financeira	10.000,00	0,00	0,00	
Desenvolvimento Urbano Integrado da Região Metropolitana (Projeto implantado / Unidade)	Física	1,00	0,00	0,00	9.1,9.4,9.a,10.7,11.2,11.a
	Financeira	0,00	0,00	0,00	
Supervisão de Instalação Portuária Pública de Pequeno Porte (Porto supervisionado / Unidade)	Física	1,00	1,00	100,00	9.1,10.7,11.2,11.a
	Financeira	66.240,85	18.190,00	27,46	



Governo do Estado do Amazonas
Secretaria de Estado de Desenvolvimento Econômico, Ciência, Tecnologia e Inovação - SEDECTI
Plano Plurianual 2020-2023
Avaliação dos Principais Programas de Governo - Execução de 2023

Execução Física e Financeira

Ações (Produto / Unidade de Medida)	Meta	Programado* Autorizado** (A)	Realizado (B)	% de Execução (B/A)	Meta ODS
Gestão do Acervo Fundiário (Acervo mantido / Unidade)	Física	1,00	0,00	0,00	11.1
	Financeira	0,00	0,00	0,00	
Operacionalização do Sistema Aeroportuário (Aeroporto/aeródromo operacionalizado / Unidade)	Física	1,00	0,00	0,00	9.1,11.2,11.a
	Financeira	0,00	0,00	0,00	
Ações Emergenciais de Moradia (Família assistida / Unidade)	Física	2.198,00	2.163,00	98,41	11.1,11.2
	Financeira	15.789.800,00	15.756.000,00	99,79	
Desapropriação de Terras para Fins de Regularização Fundiária (Título definitivo / Unidade)	Física	50,00	0,00	0,00	1.4,5.a
	Financeira	17.729.752,00	17.729.752,00	100,00	
Ampliação e Melhoria da Rede de Distribuição do Gás Natural (Gasoduto) em Manaus (Gasoduto enterrado / Metro)	Física	39.100,00	41.966,13	107,33	9.1,11.3
	Financeira	0,00	49.821.263,56	0,00	
Manutenção e Recuperação do Sistema de Abastecimento de Água (Água tratada / Metro cúbico)	Física	28.000.000,00	29.085.565,45	103,88	1.4,3,9,6.1,6.5,6.a,6.b,11.1
	Financeira	0,00	2.246.798,09	0,00	
Flexibilidade Operacional e Segurança da Rede (Projeto implantado (%) / Percentual)	Física	29,90	0,00	0,00	7.1,7.3,8.2,9.1,11.6
	Financeira	0,00	947.217,65	0,00	
Implantação, Ampliação, Modernização, Inovação Tecnológica e Sustentável do Sistema de Abastecimento de Água (Projeto implantado / Unidade)	Física	3,00	5,00	166,67	1.4,3,9,6.1,6.3,6.4,6.5,6.a,6.b,11.1
	Financeira	0,00	0,00	0,00	
Total Geral Financeiro		1.430.493.727,38	1.184.295.197,07	82,79	

Nota: * Dados referentes à meta física; ** Dados referentes à meta financeira



Governo do Estado do Amazonas
Secretaria de Estado de Desenvolvimento Econômico, Ciência, Tecnologia e Inovação - SEDECTI
Plano Plurianual 2020-2023
Avaliação dos Principais Programas de Governo - Execução de 2023

Análise

A execução financeira programada considerou as fontes existentes na estimativa inicial da LOA, porém ocorreram parcerias e projetos que possibilitaram outras fontes financeiras, resultando numa disparidade grande com o percentual autorizado. Ao analisar a execução financeira, é possível notar que o valor autorizado e realizado está dentro de uma faixa satisfatória, mostrando que grande parte das obras contratadas e estabelecidas foram realizadas, mesmo que não tenham sido originalmente programadas. Foi programado um total de R\$ 467.742.934,00 e realizado um investimento de R\$ 1.184.295.197,07, o que representa 253,19% e foi autorizado um total de R\$ 1.430.493.727,38, tendo sido realizado 82,79% desse valor.

Considerando a atuação da Secretaria de Estado de Infraestrutura (Seinfra), a maior parte da execução financeira ocorreu por meio das ações de Investimentos em Infraestrutura; Implantação, Ampliação, Melhoria e Modernização do Sistema Viário Urbano; Investimentos em Saúde e Implantação, Ampliação, Melhoria e Modernização de Estradas, Rodovias e Vicinais; representando um total de 64% de todo o valor executado em 2023.

Nesse sentido, destacam-se os seguintes resultados: reforma e modernização da Rodovia AM-010; implantação de pavimentação e drenagem de via urbana de interligação entre a Reserva Duque e a Rotatória da Suframa, em Manaus; pavimentação, drenagem e duplicação de via urbana existente - Estrada do Tarumã em Manaus; construção de 50 pontes em concreto armado para integração do sistema viário e melhoria da mobilidade em Manaus; recuperação e melhoria do Ramal do Mapiá, no município de Borba; implantação da infraestrutura do Parque Multiuso do Governo do Estado do Amazonas Parque de Exposição Agropecuária Dr. Eurípedes Ferreira Lins, em Manaus; recuperação e ampliação do Ramal do Pau Rosa e Ramal da Cooperativa, localizados no Km 21 da Rodovia BR-174, em Manaus; estruturação de sistemas viários em diversos municípios; reforma e ampliação do Aeródromo de Novo Aripuanã; reconstrução da Estrada Codajás - Anori, no município de Codajás; recuperação de erosão na orla de Nhamundá; manutenção do sistema de sinalização náutica da Ponte Phelipe Daou; entre outros.

No âmbito da distribuição de gás natural, a Companhia de Gás do Amazonas (Cigás), por meio da ação de Ampliação e Melhoria da Rede de Distribuição do Gás Natural (Gasoduto) em Manaus, garantiu a construção de 42 km de rede de distribuição para garantir atendimento a mais unidades consumidoras de gás natural, respeitando a modicidade tarifária, promovendo assim, o desenvolvimento econômico e socioambiental do Amazonas. Também foi realizada a construção da rede (Anel) de ligação dos subsistemas Aparecida e Mauá para dar continuidade à implementação do projeto que visa garantir Flexibilidade Operacional e Segurança da Rede de Gás.

Por meio da ação de Manutenção e Recuperação do Sistema de Abastecimento de Água, da Companhia de Saneamento do Amazonas (Cosama), foi realizada a implantação de três Estações de Tratamento de Água nos municípios de Boca do Acre, São Gabriel da Cachoeira e Benjamim Constant.

Destaca-se ainda, o desenvolvimento de Ações Fundiárias e voltadas à Desapropriação de Terras para Fins de Regularização Fundiária, desenvolvidas pela Secretaria de Estado das Cidades e Território (Sect), por meio das quais foram realizadas atividades de levantamento das áreas desocupadas ou subutilizadas em Manaus e no interior do Estado, tanto nas sedes municipais como nas áreas rurais; levantamento da situação legal do imóvel; arrecadação e matrícula em nome do Estado de áreas devolutas; planificação da ocupação ordenada nas áreas que ainda não foram destacadas do patrimônio público; aquisição de terras de propriedade particular; suporte técnico fundiário aos demais órgãos da Administração; obtenção de terras (arrecadação, desapropriação, compra, avaliação); demarcação topográfica; cadastramento e levantamento socioeconômico; vistoria técnica; elaboração de estudos de viabilidade técnica



Governo do Estado do Amazonas
Secretaria de Estado de Desenvolvimento Econômico, Ciência, Tecnologia e Inovação - SEDECTI
Plano Plurianual 2020-2023
Avaliação dos Principais Programas de Governo - Execução de 2023

e projetos e execução de projetos de assentamento e habitacionais; emissão; publicação; expedição e entrega de títulos.

Outros Aspectos Relevantes

No âmbito de atuação da Superintendência Estadual de Navegação, Portos e Hidrovias (SNPH); por meio da elaboração do Plano de Desenvolvimento e Zoneamento Portuário (PDZ) e do Regulamento de Exploração do Porto Público Organizado de Manaus garantiu a realização das ações de Supervisão de Instalação Portuária Pública de Pequeno Porte e Implantação, Ampliação, Melhoria e Modernização de Portos e Terminais Hidroviário.

Considerando a atuação da Superintendência Estadual de Habitação (Suhab), por meio das ações de Disponibilização de Casas Populares para a População de Baixa Renda na Capital e Interior do Estado; Disponibilização de Casas Populares para a População sob Risco Social; Disponibilização de Casas Populares para Servidores Públicos Estaduais e Imóvel Legal e Desapropriação garantiu-se a construção de 192 apartamentos no Conjunto Ozias Monteiro II; bem como restituições de valores descontados indevidamente, pagos em duplicidade e o pagamento de sinistro por danos físicos ocorrido em imóvel; no contexto do Conjunto Ozias Monteiro I. Garantiu-se também, a celebração do contrato de seguro habitacional em benefício aos moradores dos conjuntos habitacionais sob gestão da Suhab. Dentro da ação de Ações Emergenciais de Moradia, foi feita a retirada de pessoas em vulnerabilidade social que habitavam a comunidade Monte Horebe para que, através do aluguel social, passassem a morar em um local com mais qualidade de vida.

No contexto da ação de Fortalecimento do Sistema de Iluminação Pública, a realização de convênios entre a Unidade Gestora de Projetos Especiais (UGPE) e as Prefeituras dos Municípios de Silves, Itapiranga, Envira e Itamarati, para fortalecer o sistema de iluminação pública, viabilizou a substituição das luminárias convencionais para lâmpadas tipo LED, bem como o desenvolvimento e construção de novas redes de energia.

A ação de Infraestrutura Urbana, Social, Ambiental e Habitacional de Projetos Especiais, que visa promover o reordenamento urbano, inclusive sistemas viários, requalificação de áreas degradadas ou que se apresentem em processo de degradação, construção e/ou reforma de prédios públicos de Manaus e das cidades do interior do Estado e proporcionar a melhora na qualidade de vida da população diretamente envolvida e ações de reordenamento urbano, inclusive sistemas viários, requalificação de áreas degradadas ou que se apresentem em processo de degradação, construção e/ou reforma de prédios públicos, preservação e restauração dos igarapés visando a reestruturação dos espaços públicos ambientalmente comprometidos pela ocupação inadequada (submoradias), por meio da implantação habitações planejadas, de áreas públicas de lazer e convivência social, energia, melhoria das condições de trafegabilidade e oferta de serviços comunitários, além do reassentamento e indenização de famílias.

A ação de Sustentabilidade Social e Institucional de Projetos Especiais, que visa apoiar e realizar parcerias estratégicas de forma a garantir a sustentabilidade social e institucional de projetos especiais; Estabelecimento de parcerias estratégicas com outros órgãos/entidades para fortalecimento institucional na execução dos projetos; Realização de oficinas de sensibilização e a realização de consultas públicas sobre os projetos; Gestão compartilhada, com fórum de discussão entre governo e população; Capacitação para reinserção dos beneficiários no mercado de trabalho; Apoio ao processo de reassentamento, incluindo o trabalho de comunicação social e educação ambiental e sanitária; Apoio a formação de canais de participação comunitária: Comitês de Representantes das Comunidades (CRC) e dos Grupos de Apoio Local (GAL);



Governo do Estado do Amazonas
Secretaria de Estado de Desenvolvimento Econômico, Ciência, Tecnologia e Inovação - SEDECTI
Plano Plurianual 2020-2023
Avaliação dos Principais Programas de Governo - Execução de 2023

Ações e investimentos destinados a melhorar a capacidade operativa e de gestão dos órgãos envolvidos com a execução dos projetos e a posterior operação e manutenção das obras.

Resultado

O Mais Infra é o programa do Governo do Estado para a área de infraestrutura e logística integrada, coordenado pela Seinfra e desenvolvido por meio de um conjunto de ações que são operacionalizadas pelos órgãos participantes e abrangem os seguimentos de transporte, mobilidade urbana, habitação, moradia, energia e outros. As ações têm por finalidade operacionalizar políticas públicas que requerem atuação transversal dos entes federados (União, Estado e Município), em que a União tem papel fundamental no financiamento e/ou fomento para execução de projetos, bem como a organização e/ou normatização de determinadas áreas ou setores. O programa obteve resultados positivos por meio da gestão para resultados, fortalecimento das parcerias com as agências de fomento, firmamento de convênios e parcerias junto à União e Municípios para captação de recursos e implantação de projetos, alinhado à inovação e compromisso no trato da coisa pública.

A atuação na pavimentação de rodovias e ramais é um dos carros chefes do desenvolvimento em infraestrutura do estado, conectando os municípios aos serviços de saúde, educação, segurança e outros, além de facilitar o transporte comercial e pessoal.

Considerações Finais

Sem Considerações Finais.



Governo do Estado do Amazonas
Secretaria de Estado de Desenvolvimento Econômico, Ciência, Tecnologia e Inovação - SEDECTI
Plano Plurianual 2020-2023
Avaliação dos Principais Programas de Governo - Execução de 2023

ÁREA DE RESULTADO: Desenvolvimento Integrado e Inovação, Ciência e Tecnologia



Governo do Estado do Amazonas
Secretaria de Estado de Desenvolvimento Econômico, Ciência, Tecnologia e Inovação - SEDECTI
Plano Plurianual 2020-2023
Avaliação dos Principais Programas de Governo - Execução de 2023

Programa

3302 - DESENVOLVE AMAZONAS

Tipo do Programa

Programa Estruturante

Abrangência

Multissetorial

Órgão Responsável

Secretaria de Estado de Desenvolvimento Econômico, Ciência, Tecnologia e Inovação - SEDECTI

Órgãos Participantes

AFEAM, CASA CIVIL, CIAMA, FET/AM, SEDECTI, SEMA, SEMIG, SERFI

Objetivo

Executar políticas públicas integradas para estabelecer nova dinâmica nas funções de geração de riqueza, visando crescimento econômico sustentado para melhoria nas condições de vida da população do Estado.

Público Alvo

População do estado do Amazonas.

Objetivo ODS

- ODS1 - Erradicação da pobreza
- ODS2 - Fome zero e agricultura sustentável
- ODS3 - Saúde e bem-estar
- ODS4 - Educação de qualidade
- ODS7 - Energia acessível e limpa
- ODS8 - Trabalho decente e crescimento econômico
- ODS9 - Indústria inovação e infraestrutura
- ODS10 - Redução das desigualdades
- ODS13 - Ação contra a mudança global do clima
- ODS15 - Vida terrestre



Governo do Estado do Amazonas
Secretaria de Estado de Desenvolvimento Econômico, Ciência, Tecnologia e Inovação - SEDECTI
Plano Plurianual 2020-2023
Avaliação dos Principais Programas de Governo - Execução de 2023

Indicadores

Indicadores	Periodicidade	Unidade de Medida	Ano	Índice do PPA 2020 - 2023		
				Previsto Ano (A)	Apurado (B)	% (B/A)
Indicador de Atividade Econômica Regional - Amazonas	Anual	%	2020	3,5000	-2,5680	-73,37
	Anual	%	2021	1,5000	4,6496	309,97
	Anual	%	2022	2,5000	4,4245	176,98
	Anual	%	2023	3,5000	2,2832	65,23

Análise

O Indicador de Atividade Econômica do Estado do Amazonas, aferido pelo Banco Central, no período de dez/21-nov/2023, cujos dados estão disponíveis, demonstram crescimento médio de 2,2832%, valor abaixo da expectativa de 3,5%, com recuo do Índice de Atividade Econômica Regional (IBCR-N) condicionado por grande parte dos indicadores. A taxa de crescimento anual moderou-se quando comparada ao ano anterior, condicionada pelo fraco resultado da indústria, que ainda não voltou ao nível pré-pandemia.

Fonte: IBC-R/BCB Tabela 25411.

Execução do Programa

Quadro Geral da Execução Financeira

(R\$ 1,00)

Programado (A)	Autorizado (B)	Empenhado	Realizado (C)	% de Execução	
				Programado (C/A)	Autorizado (C/B)
209.579.700,00	4.703.164,77	3.917.257,35	274.174.887,03	130,82	5.829,58

Fonte de Financiamento

Quadro Síntese da Execução Financeira por Fonte de Financiamento

(R\$ 1,00)

Fonte	Programado (A)	Autorizado (B)	Empenhado	Realizado (C)	% de Execução	
					Programado (C/A)	Autorizado (C/B)
591	1.000.000,00	0,00	0,00	58.922,36	5,89	0,00



Governo do Estado do Amazonas
Secretaria de Estado de Desenvolvimento Econômico, Ciência, Tecnologia e Inovação - SEDECTI
Plano Plurianual 2020-2023
Avaliação dos Principais Programas de Governo - Execução de 2023

Fonte de Financiamento

Quadro Síntese da Execução Financeira por Fonte de Financiamento

(R\$ 1,00)

Fonte	Programado (A)	Autorizado (B)	Empenhado	Realizado (C)	% de Execução	
					Programado (C/A)	Autorizado (C/B)
592	205.000.000,00	0,00	0,00	270.224.121,36	131,82	0,00
1.500.100	0,00	500.000,00	500.000,00	500.000,00	0,00	100,00
1.500.121	100,00	6.434,19	6.434,19	6.434,19	6.434,19	100,00
1.501.160	2.951.000,00	2.691.437,58	2.131.437,58	2.131.437,58	72,23	79,19
1.704.145	613.600,00	487.264,23	306.425,18	306.425,18	49,94	62,89
1.708.140	0,00	108.835,77	79.131,40	53.717,36	0,00	49,36
1.714.291	15.000,00	15.000,00	0,00	0,00	0,00	0,00
2.500.100	0,00	750.000,00	749.636,00	749.636,00	0,00	99,95
2.700.280	0,00	144.193,00	144.193,00	144.193,00	0,00	100,00
Total Geral	209.579.700,00	4.703.164,77	3.917.257,35	274.174.887,03	130,82	5.829,58

Análise

Para o Programa Desenvolve Amazonas em 2023, as principais fontes do tesouro estadual que contribuíram para a sua execução foram a fonte 1.501.160 - Outros Recursos não Vinculados - FTI e a fonte 2.500.100 - Recursos não Vinculados de Impostos, correspondendo a aproximadamente 74% do total desses recursos. Destacam-se ainda os valores das fontes não orçamentárias, que totalizaram mais de 270 milhões de reais, viabilizando a atuação da Agência de Fomento do Estado do Amazonas, que foi fundamental para as relações econômicas e teve papel essencial no fomento à produção rural e urbana, bem como no financiamento de pequenos e médios negócios, contribuindo para o sistema econômico do Estado do Amazonas.



Governo do Estado do Amazonas
Secretaria de Estado de Desenvolvimento Econômico, Ciência, Tecnologia e Inovação - SEDECTI
Plano Plurianual 2020-2023
Avaliação dos Principais Programas de Governo - Execução de 2023

Execução Física e Financeira

Ações (Produto / Unidade de Medida)	Meta	Programado* Autorizado** (A)	Realizado (B)	% de Execução (B/A)	Meta ODS
Desenvolvimento de Ações Integradas no Estado do Amazonas (Projeto e/ou atividade desenvolvida / Unidade)	Física	1,00	66,00	6.600,00	1.2,4.3,7.3,8.2,8.3,9.2,9.3,9.5,1 0.1,10.2
	Financeira	0,00	0,00	0,00	
Intermediação de Mão de Obra (Vaga captada / Unidade)	Física	5.000,00	4.485,00	89,70	1.4,8.3,8.7
	Financeira	35.562,00	29.562,00	83,13	
Qualificação Profissional e Social (Trabalhador qualificado / Unidade)	Física	390,00	350,00	89,74	8.2,8.3,8.5,8.7,8.8,8.9,8.a
	Financeira	4.000,00	0,00	0,00	
Seguro-Desemprego (Trabalhador habilitado / Unidade)	Física	5.280,00	4.840,00	91,67	1.a,8.3,8.8,8.10
	Financeira	5.000,00	0,00	0,00	
Articulação para as Ações de Desenvolvimento Territorial (Estudo e pesquisa realizada / Unidade)	Física	20,00	19,00	95,00	2.3,8.2,8.3,10.1,10.2
	Financeira	0,00	0,00	0,00	
Promoção Comercial e Comércio Exterior (Evento/projeto realizado e/ou apoiado / Unidade)	Física	2,00	17,00	850,00	8.2,8.3,10.1,10.2
	Financeira	0,00	0,00	0,00	
Fortalecimento do Artesanato Amazonense (Artesão atendido / Unidade)	Física	1.020,00	955,00	93,63	8.3,8.7,8.9
	Financeira	2.735.498,25	2.175.498,25	79,53	
Apoio a Projetos de Empreendedorismo e Desenvolvimento de Projetos Especiais (Cidadão atendido / Unidade)	Física	27,00	25,00	92,59	8.3,8.5,8.8,8.9
	Financeira	0,00	0,00	0,00	
Articulação Política e Captação de Recursos (Convênio e outros instrumentos congêneres firmado / Unidade)	Física	11,00	20,00	181,82	8.3,10.b
	Financeira	595.100,00	360.142,54	60,52	



Governo do Estado do Amazonas
Secretaria de Estado de Desenvolvimento Econômico, Ciência, Tecnologia e Inovação - SEDECTI
Plano Plurianual 2020-2023
Avaliação dos Principais Programas de Governo - Execução de 2023

Execução Física e Financeira

Ações (Produto / Unidade de Medida)	Meta	Programado* Autorizado** (A)	Realizado (B)	% de Execução (B/A)	Meta ODS
Estudos e Estruturação do Complexo Naval do Estado do Amazonas (Estudo e pesquisa realizada / Unidade)	Física	1,00	1,00	100,00	8.2,8.3,9.2
	Financeira	0,00	0,00	0,00	
Gestão dos Recursos Minerais do Estado do Amazonas (Estudo, pesquisa e projeto elaborado / Unidade)	Física	1,00	0,00	0,00	8.3,8.4,8.5,9.2
	Financeira	0,00	0,00	0,00	
Estudos e Estruturação de Distritos Agroindustriais para Diversificação Econômica (Projeto e/ou atividade desenvolvida / Unidade)	Física	1,00	3,00	300,00	8.3,8.4,8.5
	Financeira	0,00	0,00	0,00	
Análise e Acompanhamento de Projetos Industriais (Projeto aprovado pelo Codam / Número)	Física	150,00	257,00	171,33	8.3,8.4,8.5,9.2
	Financeira	0,00	0,00	0,00	
Apoio à Criação de Emprego e Renda Alinhado às Potencialidades Regionais (Projeto apoiado / Unidade)	Física	1,00	40,00	4.000,00	1.2,8.3,10.1,10.2
	Financeira	0,00	0,00	0,00	
Atração de Empresas de Segmentos Estratégicos (Projeto captado / Unidade)	Física	1,00	6,00	600,00	3.8,8.2,8.3,9.2
	Financeira	0,00	0,00	0,00	
Incentivo ao Polo Digital de Manaus para Atender a Indústria 4.0 (Projeto e/ou atividade desenvolvida / Unidade)	Física	1,00	1,00	100,00	8.1,8.2,8.3,9.3,9.4,9.5,10.1
	Financeira	0,00	0,00	0,00	
Arranjos Produtivos Locais - APLs (APL aprovado / Unidade)	Física	1,00	4,00	400,00	8.2,8.3,9.2
	Financeira	0,00	0,00	0,00	
Apoio a Projetos de Empreendedorismo - Economia Solidária (Cidadão atendido / Unidade)	Física	898,00	798,00	88,86	8.1,8.2,8.3,8.5,8.7,8.8,8.10
	Financeira	827.004,52	826.640,52	99,96	



Governo do Estado do Amazonas
Secretaria de Estado de Desenvolvimento Econômico, Ciência, Tecnologia e Inovação - SEDECTI
Plano Plurianual 2020-2023
Avaliação dos Principais Programas de Governo - Execução de 2023

Execução Física e Financeira

Ações (Produto / Unidade de Medida)	Meta	Programado* Autorizado** (A)	Realizado (B)	% de Execução (B/A)	Meta ODS
Promoção do Segmento de Energia Renovável e Gás Natural (Projeto e/ou atividade desenvolvida / Unidade)	Física	1,00	0,00	0,00	7.1,7.2,7.3,8.2,8.3,9.1,9.2
	Financeira	0,00	0,00	0,00	
Formulação e Gestão do Zoneamento Ecológico-Econômico do Estado do Amazonas (Projeto e/ou atividade desenvolvida / Unidade)	Física	1,00	7,50	750,00	8.3,13.2,13.3,15.4,15.5,15.6
	Financeira	1.000,00	0,00	0,00	
Incentivo à Criação de Hub para o Comércio Atacadista e Varejista (Evento/projeto realizado e/ou apoiado / Unidade)	Física	1,00	2,00	200,00	8.1,8.2,8.3,10.1
	Financeira	0,00	0,00	0,00	
Apoio ao Consórcio Interestadual da Amazônia Legal (Consórcio apoiado / Unidade)	Física	1,00	1,00	100,00	8.1,8.2,8.3,8.9,9.1,9.2,9.3,9.5,10.7
	Financeira	500.000,00	500.000,00	100,00	
Desenvolvimento Rural Sustentável (Projeto e/ou atividade desenvolvida / Unidade)	Física	1,00	51,00	5.100,00	1.1,2.a,8.1,8.3,9.1,9.3,10.a
	Financeira	0,00	0,00	0,00	
Financiamento de Projetos de Desenvolvimento (Projeto financiado / Unidade)	Física	50,00	16,00	32,00	2.3,8.3,10.1
	Financeira	0,00	12.833.844,98	0,00	
Elaboração e Execução de Projetos para o Desenvolvimento do Amazonas (Projeto elaborado/gerenciado / Unidade)	Física	2,00	13,00	650,00	7.2,8.2,8.3,9.2,9.3
	Financeira	0,00	58.922,36	0,00	
Financiamento a Micro e Pequenas Empresas e ao Desenvolvimento Social do Estado (Financiamento concedido / Unidade)	Física	1.200,00	3.730,00	310,83	8.3
	Financeira	0,00	158.256.111,72	0,00	
Microcrédito Afeam (Financiamento concedido / Unidade)	Física	23.000,00	12.240,00	53,22	1.a,2.3,8.3,10.1,10.2
	Financeira	0,00	99.134.164,66	0,00	



Governo do Estado do Amazonas
Secretaria de Estado de Desenvolvimento Econômico, Ciência, Tecnologia e Inovação - SEDECTI
Plano Plurianual 2020-2023
Avaliação dos Principais Programas de Governo - Execução de 2023

Execução Física e Financeira

Ações (Produto / Unidade de Medida)	Meta	Programado* Autorizado** (A)	Realizado (B)	% de Execução (B/A)	Meta ODS
Total Geral Financeiro		4.703.164,77	274.174.887,03	5.829,58	

Nota: * Dados referentes à meta física; ** Dados referentes à meta financeira

Análise

O Programa Desenvolve Amazonas, de forma geral, obteve a maioria dos seus indicadores de execução física dentro do programado, sendo que grande parte dos resultados físicos (entregas/serviços) não necessitaram da aplicação dos recursos financeiros previstos nas ações do Programa, sendo viabilizados por meio de articulações. O Programa é multissetorial com ações dos órgãos Sedecti, Ciama, Afeam, Sema, Casa Civil e Serfi, contendo um elenco de ações importantes para o desenvolvimento econômico e sustentável. As ações de maior repercussão junto ao público-alvo foram as seguintes: Microcrédito Afeam, com investimento de R\$ 99.134.164,66, por meio da qual foram concedidos 12.240 financiamentos para a capital e interior do estado nos setores secundário e terciário (indústria, comércio e serviço); Financiamento a Micro e Pequena Empresas e ao Desenvolvimento Social do Estado, com aplicação de R\$ 158.256.111,72, viabilizando 3.730 financiamentos por meio de operações de crédito em atividades para o desenvolvimento rural, industrial, comércio e serviço; Financiamento de Projetos de Desenvolvimento, com 16 projetos financiados no montante de R\$ 12.833.844,98, direcionados ao fomento das atividades no interior, nos setores da indústria, comércio e serviço, voltados para os setores primário e terciário, nas atividades inerentes ao setor rural; Articulação Política e Captação de Recursos, buscando-se diversas formas de se viabilizar a captação de investimentos por meio de transferências voluntárias, transferências especiais, contratação de financiamentos nacionais e externos; Qualificação Profissional e Social, por meio da qual garantiu-se a qualificação, requalificação e capacitação de 350 trabalhadores; Fortalecimento do Artesanato Amazonense por meio da qual foram atendidos 9 55 artesãos, com recursos no valor de R\$ 2.175.498,25, direcionados a atender o Estado do Amazonas; Formulação e Gestão do Zoneamento Ecológico, a qual mesmo sem a aplicação de recursos financeiros, viabilizou a publicação do Termo de Referência do Zoneamento Socioeconômico-Ecológico (ZEE), que está disponível no site da Sedecti e o apoio para a atualização do Zoneamento Ecológico-Econômico ZEE da Sub-região do Purus da Embrapa- Acre.

Outros Aspectos Relevantes

As ações do Programa Desenvolve Amazonas tiveram importante desempenho na manutenção e geração de emprego e renda para a população do Amazonas, representando um apoio significativo na geração de postos de trabalho formal e de demais ocupações.

Resultado

O Programa Desenvolve Amazonas alcançou a meta programada para as ações, a execução física, em sua maioria, ficou acima do programado, bem como naquelas ações que não houve a necessidade de aplicação de recursos financeiros, o resultado delas se deu por meio dos esforços dos servidores através de articulações que não demandaram o uso de recursos. Mesmo que o resultado expresso no índice de atividade econômica (2,2832%), esteja abaixo da expectativa de 3,5%, esse recuo do Índice de Atividade Econômica Regional (IBCR-N) foi condicionado pelo fraco resultado da indústria, que ainda não voltou ao nível pré-pandemia.

Considerações Finais

Sem Considerações Finais.



Governo do Estado do Amazonas
Secretaria de Estado de Desenvolvimento Econômico, Ciência, Tecnologia e Inovação - SEDECTI
Plano Plurianual 2020-2023
Avaliação dos Principais Programas de Governo - Execução de 2023

Programa

3306 - CIÊNCIA, TECNOLOGIA E INOVAÇÃO NO AMAZONAS

Tipo do Programa

Programa Estruturante

Abrangência

Multissetorial

Órgão Responsável

Secretaria de Estado de Desenvolvimento Econômico, Ciência, Tecnologia e Inovação - SEDECTI

Órgãos Participantes

FAPEAM, FUNATI, SEC, SEDECTI, UEA

Objetivo

Fomentar e apoiar o desenvolvimento da ciência, tecnologia e inovação em áreas estratégicas do Estado do Amazonas, por meio de linhas de ação e seus respectivos programas, projetos e atividades, voltados para o investimento em pesquisa científica e tecnológica, formação sustentável de recursos humanos, empreendedorismo de base científica e tecnológica, modernização de infraestrutura, popularização e difusão do conhecimento científico tecnológico e internacionalização e cooperação interinstitucional.

Público Alvo

Estudantes, pesquisadores, escolas de Ensino Fundamental e Médio; instituições de Ensino Superior; institutos de Pesquisa, Tecnologia e Inovação; cooperativas e associações; setor produtivo; organizações governamentais e não governamentais do estado do Amazonas e parceiros nacionais e internacionais.

Objetivo ODS

- ODS1 - Erradicação da pobreza
- ODS2 - Fome zero e agricultura sustentável
- ODS3 - Saúde e bem-estar
- ODS4 - Educação de qualidade
- ODS5 - Igualdade de gênero
- ODS6 - Água potável e saneamento
- ODS7 - Energia acessível e limpa
- ODS8 - Trabalho decente e crescimento econômico
- ODS9 - Indústria inovação e infraestrutura
- ODS10 - Redução das desigualdades
- ODS11 - Cidades e comunidades sustentáveis
- ODS12 - Consumo e produção responsáveis
- ODS13 - Ação contra a mudança global do clima
- ODS15 - Vida terrestre
- ODS17 - Parcerias e meios de implementação



Governo do Estado do Amazonas
Secretaria de Estado de Desenvolvimento Econômico, Ciência, Tecnologia e Inovação - SEDECTI
Plano Plurianual 2020-2023
Avaliação dos Principais Programas de Governo - Execução de 2023

Indicadores

Indicadores	Periodicidade	Unidade de Medida	Ano	Índice do PPA 2020 - 2023		
				Previsto Ano (A)	Apurado (B)	% (B/A)
Bolsas e auxílios concedidos à pesquisa científica, tecnológica e de inovação.	Anual	%	2020	35,0000	108,2000	309,14
	Anual	%	2021	40,0000	180,7000	451,75
	Anual	%	2022	45,0000	29,6600	65,91
Crescimento dos recursos concedidos para empreendedorismo	Anual	%	2021	5,0000	272,0500	5.441,00
	Anual	%	2022	5,0000	20,1400	402,80
Índice de Qualificação de Corpo Docente - IQCD	Anual	%	2020	3,6400	3,6000	98,90
	Anual	%	2021	3,7100	3,6200	97,57
Índice de Qualificação de Corpo Docente - IQCD	Anual	%	2022	3,7800	3,9600	104,76
	Anual	%	2023	3,8500	4,0700	105,71
Percentual do dispêndio do Governo do Estado em Ciência e Tecnologia (C&T)	Anual	%	2020	2,5000		
	Anual	%	2021	2,5000	14,0450	561,80
Percentual do dispêndio do Governo do Estado em Ciência, Tecnologia e inovação (C,T&I)	Anual	%	2022	3,0000	30,7800	1.026,00
	Anual	%	2023	3,5000	2,4000	68,57
Percentual do volume de recursos executados em bolsas e auxílio à pesquisa	Anual	%	2020	82,0000	93,7500	114,33
	Anual	%	2021	83,0000	87,6800	105,64
	Anual	%	2022	84,0000	91,1200	108,48
	Anual	%	2023	85,0000	95,4700	112,32
Percentual do volume de recursos executados em empreendedorismo científico e de base tecnológica	Anual	%	2020	5,0000	2,6800	53,60
Varição de recursos concedidos em Bolsas e auxílios à pesquisa científica, tecnológica e de inovação.	Anual	%	2023	50,0000	74,7000	149,40
Varição do volume de recursos concedidos para empreendedorismo.	Anual	%	2023	5,0000	19,7700	395,40

Análise

Quanto ao indicador "Varição do volume de recursos concedidos para empreendedorismo", o índice apurado reflete o compromisso da Fundação de Amparo à Pesquisa (Fapeam) com o apoio a projetos de empreendedorismo de base tecnológica, realizado no âmbito da linha de ação do Fomento ao Empreendedorismo de Base Tecnológica e a Consolidação do Ecossistema de Inovação.

Os recursos investidos visam fomentar projetos de empreendedorismo científico e de base tecnológica, por meio de subvenção econômica, auxílios e bolsas, com o objetivo



Governo do Estado do Amazonas
Secretaria de Estado de Desenvolvimento Econômico, Ciência, Tecnologia e Inovação - SEDECTI
Plano Plurianual 2020-2023
Avaliação dos Principais Programas de Governo - Execução de 2023

de fortalecer o ecossistema de inovação do Estado do Amazonas e impulsionar a qualificação dos processos para obtenção de novos produtos. Em 2023, a Fundação lançou diversos editais, resoluções e chamadas públicas neste âmbito, incluindo o Programa Fapeam Startup Áreas Estratégicas (Edital nº 012/2023 - Resolução nº 014/2023-CD/FAPEAM), o Programa Inova Amazônia Módulo Tração (Resolução nº 025/2023-CD/FAPEAM), a Chamada Pública nº 001/2023 - Credenciamento de Aceleradoras no Âmbito do Programa TECNOVA III AM e a Chamada Pública nº 002/2023 - Credenciamento de Agências/Escritórios/Instituições de internacionalização no âmbito também do Programa TECNOVA III AM.

O resultado do indicador apurado demonstra que a Fapeam superou as expectativas em relação à meta planejada. Esse êxito se deve, em grande parte, ao dinamismo na formação de parcerias, as quais não são previstas com antecedência no momento do planejamento, mas se concretizam ao longo do exercício. Esse fenômeno ressalta o poder de articulação da gestão da Fapeam, que demonstrou a habilidade em estabelecer colaborações e alianças estratégicas contribuindo para a promoção de uma rede sólida de apoio ao empreendedorismo na região. Essas parcerias são fundamentais para impulsionar o desenvolvimento de iniciativas empreendedoras e inovadoras no estado do Amazonas, ampliando o impacto positivo das pesquisas apoiadas pela fundação.

No que difere ao indicador "Variação de recursos concedidos em bolsas e auxílios a pesquisa científica, tecnológica e de inovação", este avalia a variação no número de bolsas e auxílios concedidos pela Fapeam em relação à média dos dois anos anteriores. A meta estabelecida para este indicador era de 50%, e o resultado apurado foi de 74,72%. Esse resultado supera significativamente as expectativas estabelecidas.

Ao compararmos com a execução orçamentária do ano anterior, podemos concluir que houve um desempenho notável no total de bolsas e auxílios concedidos, sendo considerados não apenas aqueles efetivados nos anos anteriores, mas também os que não foram efetivados, resultando em um aumento significativo na concessão de bolsas e auxílios em comparação com a média dos anos anteriores. Esse resultado reflete o compromisso da Fapeam em expandir e fortalecer o seu apoio à pesquisa e à comunidade científica, evidenciando o empenho da instituição em fomentar e promover a produção científica e tecnológica na região.

Em relação ao Índice de qualificação de corpo docente (IQCD) da Universidade do Estado do Amazonas (UEA), no ano de 2023, registrou-se um saldo positivo, com um valor apurado de 4,07, tendo em vista que o valor previsto corresponde 3,85. Desta forma, tanto o valor previsto quanto o apurado, do referido exercício, apresentam um desempenho melhor se comparados com o ano de 2020, o primeiro ano do PPA.

O indicador Percentual do dispêndio do governo do estado em ciência e tecnologia (CT & I) apresentou, no ano de 2023, um percentual correspondente a 2,4, sendo menor que o previsto. Deste modo, ainda no ano de 2023, a equipe reestruturou este indicador para que se possa ter efetividade no plano plurianual dos anos seguintes. E por fim, no que tange ao indicador Percentual do volume de recursos executados em bolsas de auxílio à pesquisa, este apresentou resultado positivo em relação ao valor previsto. Em sua apuração se destacando com 95,47%.

Execução do Programa

Quadro Geral da Execução Financeira

(R\$ 1,00)



Governo do Estado do Amazonas
Secretaria de Estado de Desenvolvimento Econômico, Ciência, Tecnologia e Inovação - SEDECTI
Plano Plurianual 2020-2023
Avaliação dos Principais Programas de Governo - Execução de 2023

Execução do Programa

Quadro Geral da Execução Financeira

(R\$ 1,00)

Programado (A)	Autorizado (B)	Empenhado	Realizado (C)	% de Execução	
				Programado (C/A)	Autorizado (C/B)
317.514.681,00	316.163.407,04	256.532.681,37	244.600.135,53	77,04	77,37

Fonte de Financiamento

Quadro Síntese da Execução Financeira por Fonte de Financiamento

(R\$ 1,00)

Fonte	Programado (A)	Autorizado (B)	Empenhado	Realizado (C)	% de Execução	
					Programado (C/A)	Autorizado (C/B)
1.500.100	107.182.000,00	105.566.299,16	105.434.038,35	104.272.299,41	97,29	98,77
1.500.121	0,00	1.750.000,00	1.750.000,00	1.750.000,00	0,00	100,00
1.501.119	0,00	1.580.000,00	1.580.000,00	1.580.000,00	0,00	100,00
1.501.160	104.000,00	0,00	0,00	0,00	0,00	0,00
1.501.201	4.220.000,00	4.220.000,00	0,00	0,00	0,00	0,00
1.570.280	2.280.000,00	22.780.000,00	749.209,46	534.445,03	23,44	2,35
1.599.116	199.088.681,00	139.331.567,34	134.420.783,80	123.893.225,47	62,23	88,92
1.700.280	1.510.000,00	1.510.000,00	0,00	0,00	0,00	0,00
1.704.145	3.130.000,00	3.800.000,00	3.800.000,00	3.800.000,00	121,41	100,00
2.500.100	0,00	400.000,00	332.056,39	322.615,72	0,00	80,65
2.501.201	0,00	8.041.602,64	7.198.902,64	7.198.902,64	0,00	89,52
2.570.280	0,00	645.000,00	601.609,00	601.446,88	0,00	93,25
2.700.280	0,00	801.968,95	666.081,73	647.200,38	0,00	80,70
Total Geral	317.514.681,00	290.426.438,09	256.532.681,37	244.600.135,53	77,04	84,22



Governo do Estado do Amazonas
Secretaria de Estado de Desenvolvimento Econômico, Ciência, Tecnologia e Inovação - SEDECTI
Plano Plurianual 2020-2023
Avaliação dos Principais Programas de Governo - Execução de 2023

Análise

A execução financeira das ações que compõem o Programa alcançaram, no ano de 2023, um valor total de R\$ 244.600.135,53. Com destaque para a Fonte de Recurso: 1.704.145 - Transferências da União Referentes às compensações Financeiras pela Exploração de Recursos Naturais - Royalties, assim alcançando um valor realizado de R\$ 3.800.000,00, representando 121,41%, resultado esse que no exercício anterior (2022), já havia destacado um percentual significativo em comparação com os demais itens das devidas fontes.

Quanto a fonte 1.500.100 - Recursos não vinculados de impostos, o valor corresponde a R\$ 104.272.299,41, com uma média programada de 97,29%.

Por fim, no que corresponde a fonte 1.599.116 - outros Recursos Vinculados à Educação - Contribuição para o Desenvolvimento do Ensino Superior, atribuiu um valor de R\$ 123.893.225,47 em sua realização, desta forma referenciando um percentual de 62,23% do valor programado.

Execução Física e Financeira

Ações (Produto / Unidade de Medida)	Meta	Programado* Autorizado** (A)	Realizado (B)	% de Execução (B/A)	Meta ODS
Implantação de Sistema de Produção e Disseminação de Análises e Estatísticas Socioeconômicas, Demográficas e de Base Territorial, e de CT&I no Amazonas (Projeto implantado / Unidade)	Física	3,00	5,00	166,67	8.3,9.b,9.c,11.6,11.a,12.a
	Financeira	6.531.336,24	6.526.936,24	99,93	
Construção e Adequação da Rede Física da UEA - Ampliar (Unidade construída e/ou reformada / Unidade)	Física	13,00	72,00	553,85	4.a,9.1,11.7
	Financeira	2.345.530,81	365.695,03	15,59	
Construção, Ampliação e Adequação da Estrutura Física da FuNATI (Unidade construída/ampliada / Unidade)	Física	12,00	12,00	100,00	9.1
	Financeira	350.000,00	0,00	0,00	
Fortalecimento da Rede de Museus Culturais e Científicos no Amazonas (Evento/projeto realizado e/ou apoiado / Unidade)	Física	20,00	0,00	0,00	4.7,8.9,9.5,11.4,12.b
	Financeira	0,00	0,00	0,00	
Fomento à Formação Sustentável de Recursos Humanos para Ciência, Tecnologia e Inovação (Projeto apoiado / Unidade)	Física	6.545,00	8.442,00	128,98	4.3,4.7,4.c,9.5
	Financeira	52.198.948,18	51.988.967,89	99,60	



Governo do Estado do Amazonas
Secretaria de Estado de Desenvolvimento Econômico, Ciência, Tecnologia e Inovação - SEDECTI
Plano Plurianual 2020-2023
Avaliação dos Principais Programas de Governo - Execução de 2023

Execução Física e Financeira

Ações (Produto / Unidade de Medida)	Meta	Programado* Autorizado** (A)	Realizado (B)	% de Execução (B/A)	Meta ODS
Fomento e Incentivo à Internacionalização e Cooperação Interinstitucional em Âmbito Nacional e Internacional (Projeto firmado / Unidade)	Física	32,00	132,00	412,50	2.a,4.7,6.a,7.a,9.5,17.6
	Financeira	5.254.315,14	5.254.315,14	100,00	
Apoio à Infraestrutura Resiliente para Ciência, Tecnologia e Inovação (C,T&I) (Projeto de infraestrutura e modernização de C,T&I apoiado / Unidade)	Física	40,00	85,00	212,50	9.1,9.5,9.b,17.17
	Financeira	9.283.168,57	9.214.793,83	99,26	
Fortalecimento do Sistema Estadual de CT&I (Projeto e/ou atividade desenvolvida / Unidade)	Física	15,00	48,50	323,33	4.3,4.7,4.c,5.b,8.2,9.5,9.b,10.2,16.6,17.3
	Financeira	2.825.813,87	2.825.813,87	100,00	
Popularização e Difusão da Ciência, Tecnologia e Inovação (Peça divulgada / Unidade)	Física	301,00	267,00	88,70	4.7,9.b,12.8,17.7
	Financeira	7.180.561,91	6.245.731,19	86,98	
Fomento ao Empreendedorismo de Base Tecnológica e a Consolidação do Ecossistema de Inovação (Projeto firmado / Unidade)	Física	45,00	124,00	275,56	2.4,6.6,8.2,8.3,9.5
	Financeira	4.536.127,90	4.303.975,05	94,88	
Formação e Capacitação de Recursos Humanos para Terceira Idade (Pessoa beneficiada / Unidade)	Física	84.000,00	84.000,00	100,00	1.2,1.4
	Financeira	8.430.000,00	8.430.000,00	100,00	
Interiorização Inovadora da Graduação e Pós-Graduação no Amazonas - Interioriza UEA (Curso ofertado / Número)	Física	28,00	39,00	139,29	4.3,4.4,4.5,4.7,10.2
	Financeira	72.581.064,08	50.747.490,74	69,92	
Fortalecimento do Ensino de Graduação no Amazonas - Qualifica (Aluno de graduação matriculado / Unidade)	Física	25.500,00	16.964,00	66,53	4.3,4.5,4.7,8.3,10.2
	Financeira	57.238.909,60	40.385.869,04	70,56	
Pesquisa e Formação de Recursos Humanos em Pós-Graduação - Ciência com Excelência (Aluno de pós-graduação matriculado / Unidade)	Física	6.600,00	6.710,00	101,67	2.a,3.b,4.3,4.4,4.5,4.7,4.c,9.5
	Financeira	4.648.571,87	3.947.227,75	84,91	



Govorno do Estado do Amazonas
Secretaria de Estado de Desenvolvimento Econômico, Ciência, Tecnologia e Inovação - SEDECTI
Plano Plurianual 2020-2023
Avaliação dos Principais Programas de Governo - Execução de 2023

Execução Física e Financeira

Ações (Produto / Unidade de Medida)	Meta	Programado* Autorizado** (A)	Realizado (B)	% de Execução (B/A)	Meta ODS
Fortalecimento da Extensão Universitária como Instrumento de Desenvolvimento - Extensão Amazonas (Pessoa beneficiada / Unidade)	Física	10.750,00	2.471,00	22,99	4.3,4.7,10.2,11.4
	Financeira	6.908.533,35	5.517.408,03	79,86	
Inclusão e Permanência Estudantil (Aluno assistido / Unidade)	Física	2.000,00	721,00	36,05	4.3,4.5,10.2,10.3
	Financeira	31.354.060,27	31.264.329,43	99,71	
Fomento a Projetos de Ciência, Tecnologia e Inovação (Projeto de pesquisa apoiado / Unidade)	Física	340,00	481,00	141,47	3.b,8.3,9.5,10.2,13.2,15.a
	Financeira	16.564.347,18	15.387.933,18	92,90	
Incentivo às Atividades de Internacionalização (Parceria estabelecida / Unidade)	Física	25,00	3,00	12,00	4.c,9.5,9.b,17.6,17.7,17.9,17.16,17.17
	Financeira	1.500,00	0,00	0,00	
Meninas e Mulheres na Ciência e no Empreendedorismo Científico (Atividade realizada/ordenada / Unidade)	Física	110,00	115,00	104,55	4.3,4.4,4.5,4.7,5.1,5.5,5.b,9.5,9.b,10.2,11.7
	Financeira	2.193.649,12	2.193.649,12	100,00	
Total Geral Financeiro		290.426.438,09	244.600.135,53	84,22	

Nota: * Dados referentes à meta física; ** Dados referentes à meta financeira

Análise

No ano de 2023, a Sedecti garantiu sob seu eixo institucional cinco ações, sendo essas em conjunto com Fapeam, SEC e UEA. Entre as ações por parte da Sedecti, a qual obteve bons resultados, destaca-se: "Fortalecimento do ecossistema estadual de CT&I", na qual Sedecti e Fapeam realizaram eventos e políticas públicas para o cumprimento de uma agenda pautada no fortalecimento da ciência, tecnologia e inovação no estado do Amazonas. Nesse contexto, foram promovidos diversos eventos de mobilização científica e tecnológica, atingindo públicos notáveis de cientistas de todo o Amazonas, a exemplo 20ª Semana Nacional de Ciência e Tecnologia e a participação no Campus Party Amazônia, em sua primeira edição no estado do Amazonas.

Outra ação de destaque, corresponde a ação "Popularização e Difusão da Ciência, Tecnologia e Inovação", por meio da qual a Fapeam popularizou a ciência de forma eficaz no estado, promovendo eventos, premiações, projetos e entre outras atividades de grande destaque no cenário científico local.

Dado o exposto, ainda no ano de 2023, a Fundação realizou outras entregas valiosas para o estado por meio do cumprimento de suas ações, sendo atividades voltadas para produção e análise de dados por meio da ação "Implementação de Sistema de Produção e Disseminação de Análises e Estatísticas Socioeconômicas, Demográficas e de



Governo do Estado do Amazonas
Secretaria de Estado de Desenvolvimento Econômico, Ciência, Tecnologia e Inovação - SEDECTI
Plano Plurianual 2020-2023
Avaliação dos Principais Programas de Governo - Execução de 2023

Base Territorial." Nesta atividade, destaca-se o lançamento do "Programa dados abertos", o qual permite maior transparência nos dados da instituição.

A Universidade do estado do Amazonas (UEA), no ano de 2023, realizou entregas importantes para o Estado por meio das suas ações, que proporcionaram a integração entre universidade e sociedade, inclusão e a permanência estudantil, fortalecimento do ensino de graduação no Amazonas, Interiorização Inovadora da Graduação e Pós-graduação e adequação e reforma das infraestruturas acadêmicas. Frentes essas que contemplam as ações "Inclusão e permanência estudantil", "Fortalecimento do Ensino de Graduação no Amazonas", "Pesquisa e Formação de Recursos Humanos em Pós-Graduação - Ciência com excelência" dentre outras.

A Fundação Universidade Aberta da Terceira Idade (FUNATI), realizou entregas por meio da ação "Formação e capacitação de recursos humanos para a terceira idade", o qual permitiu a implantação do Núcleo de Saúde Digital da Pessoa Idosa.

Outros Aspectos Relevantes

Resultado

Desta forma, O programa CTI AMAZONAS, por meio dos órgãos participantes, realizou investimentos significativos voltados ao fortalecimento das políticas públicas de Ciência, Tecnologia e Inovação. Nesse sentido, as ações desenvolvidas pela Sedecti, Fapeam, UEA, Funati e SEC, promoveram um conjunto de entregas com destaques pertinentes e eficazes com o objetivo da proposta empregada pelo programa.

Considerações Finais

Sem Considerações Finais.



Governo do Estado do Amazonas
Secretaria de Estado de Desenvolvimento Econômico, Ciência, Tecnologia e Inovação - SEDECTI
Plano Plurianual 2020-2023
Avaliação dos Principais Programas de Governo - Execução de 2023

Programa

3307 - BIOECONOMIA AMAZONAS

Tipo do Programa

Programa Estruturante

Abrangência

Multissetorial

Órgão Responsável

Secretaria de Estado de Desenvolvimento Econômico, Ciência, Tecnologia e Inovação - SEDECTI

Órgãos Participantes

FUNATI, SEDECTI, SEFAZ, SEMA, SEPROR, UEA

Objetivo

Desenvolver uma matriz econômica sustentável no Amazonas.

Público Alvo

População do Amazonas; estudantes; pesquisadores; escolas de ensino fundamental e médio; instituições de ensino superior; institutos de pesquisa, tecnologia e inovação; cooperativas e associações; setor produtivo; organizações governamentais e não governamentais do estado do Amazonas, e parceiros nacionais e internacionais. O programa é um conjunto de políticas públicas e ações que tem no conhecimento da natureza sua matriz de desenvolvimento socioeconômico sustentável. É um programa estruturante matricial, transversal e estratégico para o desenvolvimento sustentável do Amazonas no curto, médio e longo prazo.

Objetivo ODS

- ODS2 - Fome zero e agricultura sustentável
- ODS4 - Educação de qualidade
- ODS6 - Água potável e saneamento
- ODS7 - Energia acessível e limpa
- ODS8 - Trabalho decente e crescimento econômico
- ODS9 - Indústria inovação e infraestrutura
- ODS11 - Cidades e comunidades sustentáveis
- ODS12 - Consumo e produção responsáveis
- ODS13 - Ação contra a mudança global do clima
- ODS14 - Vida na água
- ODS15 - Vida terrestre
- ODS16 - Paz justiça e instituições eficazes
- ODS17 - Parcerias e meios de implementação



Governo do Estado do Amazonas
Secretaria de Estado de Desenvolvimento Econômico, Ciência, Tecnologia e Inovação - SEDECTI
Plano Plurianual 2020-2023
Avaliação dos Principais Programas de Governo - Execução de 2023

Indicadores

Indicadores	Periodicidade	Unidade de Medida	Ano	Índice do PPA 2020 - 2023		
				Previsto Ano (A)	Apurado (B)	% (B/A)
Índice de Desenvolvimento Municipal (IDM)	Anual	%	2020	0,4500		
	Anual	%	2021	0,5000	0,7000	140,00
Projetos e/ou atividades de Bioeconomia Realizados	Anual	%	2022	0,5500		
	Anual	%	2023	0,6000	0,8000	133,33

Análise

O indicador mensura a variação dos projetos e/ou atividades desenvolvidos no exercício comparado ao ano anterior. Em 2023, foram realizados mais projetos e/ou atividades de bioeconomia que no ano anterior, havendo assim, variação entre os anos.

Execução do Programa

Quadro Geral da Execução Financeira

(R\$ 1,00)

Programado (A)	Autorizado (B)	Empenhado	Realizado (C)	% de Execução	
				Programado (C/A)	Autorizado (C/B)
241.000,00	280.499,57	174.489,57	174.489,57	72,40	62,21

Fonte de Financiamento

Quadro Síntese da Execução Financeira por Fonte de Financiamento

(R\$ 1,00)

Fonte	Programado (A)	Autorizado (B)	Empenhado	Realizado (C)	% de Execução	
					Programado (C/A)	Autorizado (C/B)
1.501.160	115.000,00	174.489,57	174.489,57	174.489,57	151,73	100,00
1.599.116	23.000,00	3.010,00	0,00	0,00	0,00	0,00
1.700.280	100.000,00	100.000,00	0,00	0,00	0,00	0,00
1.704.145	3.000,00	3.000,00	0,00	0,00	0,00	0,00



Governo do Estado do Amazonas
Secretaria de Estado de Desenvolvimento Econômico, Ciência, Tecnologia e Inovação - SEDECTI
Plano Plurianual 2020-2023
Avaliação dos Principais Programas de Governo - Execução de 2023

Fonte de Financiamento

Quadro Síntese da Execução Financeira por Fonte de Financiamento

(R\$ 1,00)

Fonte	Programado (A)	Autorizado (B)	Empenhado	Realizado (C)	% de Execução	
					Programado (C/A)	Autorizado (C/B)
Total Geral	241.000,00	280.499,57	174.489,57	174.489,57		62,21

Análise

O programa contou com programação orçamentária em quatro fontes de recursos, sendo uma delas de convênio, entretanto, no exercício de 2023 houve execução financeira de outros recursos não vinculados, devido às restrições orçamentárias ao longo do exercício, que inviabilizaram a autorização e, conseqüentemente, a disponibilidade dos recursos. Nesse sentido, ao se comparar a relação dos valores programados com aqueles realizados, verifica-se um desempenho aquém do previsto.

Execução Física e Financeira

Ações (Produto / Unidade de Medida)	Meta	Programado* Autorizado** (A)	Realizado (B)	% de Execução (B/A)	Meta ODS
Interconexão Digital para o Amazonas (Projeto implantado / Unidade)	Física	1,00	6,00	600,00	9.5,9.b,9.c,17.7
	Financeira	0,00	0,00	0,00	
Desenvolvimento de Inovação Financeira e Sustentável no Estado do Amazonas (Projeto e/ou atividade desenvolvida / Unidade)	Física	5,00	0,75	15,00	8.10,15.a,15.b,16.6,17.1,17.5,17.16,17.17,17.19
	Financeira	2.000,00	0,00	0,00	
Construção do Polo de Biogenômica (Unidade construída (%) / Percentual)	Física	10,00	0,00	0,00	9.2,9.3,9.5,9.a
	Financeira	100.000,00	0,00	0,00	
Implantação do Parque de Ciência e Tecnologia da UEA - UEATec (Parque tecnológico implantado / % de execução)	Física	32,00	0,00	0,00	8.2,9.5,9.b
	Financeira	1.000,00	0,00	0,00	



Governo do Estado do Amazonas
Secretaria de Estado de Desenvolvimento Econômico, Ciência, Tecnologia e Inovação - SEDECTI
Plano Plurianual 2020-2023
Avaliação dos Principais Programas de Governo - Execução de 2023

Execução Física e Financeira

Ações (Produto / Unidade de Medida)	Meta	Programado* Autorizado** (A)	Realizado (B)	% de Execução (B/A)	Meta ODS
Fortalecimento do Ecossistema do Turismo no Amazonas (Estudo, pesquisa e projeto elaborado / Unidade)	Física	1,00	3,00	300,00	8.9,12.b,14.7
	Financeira	0,00	0,00	0,00	
Ambientalização da Universidade - UEA Sustentável (Atividade realizada / Unidade)	Física	20,00	13,00	65,00	4.7,7.a,12.5,12.7,13.3
	Financeira	1.000,00	0,00	0,00	
Pesquisa, Desenvolvimento e Inovação Sustentáveis (PD&IS) - InovAmazonas (Grupo de pesquisa certificado / Número)	Física	157,00	184,00	117,20	8.2,9.5,9.b,12.2,12.b,17.16
	Financeira	1.000,00	0,00	0,00	
Apoyo a Negócios Inovadores - Inova Negócios (Parceria firmada / Número)	Física	20,00	28,00	140,00	9.4,9.5,9.b,17.7
	Financeira	10,00	0,00	0,00	
Fortalecimento do Ecossistema de Tecnologia da Informação e Comunicação e da Economia Digital no Amazonas (Projeto elaborado / Unidade)	Física	1,00	11,00	1.100,00	8.2,8.3,9.b
	Financeira	0,00	0,00	0,00	
Desenvolvimento de Ações Sustentáveis na Faixa de Fronteira (Projeto implantado / Unidade)	Física	1,00	2,50	250,00	2.a,4.7,6.4,6.a,6.b,7.2,7.b,8.2,8.3,8.7,9.1,9.3,11.3,11.a,16.a,16.b,17.1,17.6
	Financeira	1.000,00	0,00	0,00	
Fortalecimento do Ecossistema de Bioeconomia no Estado do Amazonas (Projeto implantado / Unidade)	Física	1,00	11,00	1.100,00	2.b,6.3,8.2,9.1,9.b,11.3,11.7,11.a,12.2,12.5,17.7,17.14
	Financeira	174.489,57	174.489,57	100,00	
Total Geral Financeiro		280.499,57	174.489,57	62,21	

Nota: * Dados referentes à meta física; ** Dados referentes à meta financeira

Análise

O programa é composto por ações que trabalham em vertentes variadas da bioeconomia. No exercício de 2023, foram desenvolvidas 36 atividades, todavia houve execução financeira apenas em uma ação. Isso se deve, principalmente, por dois fatores: o primeiro diz respeito às restrições orçamentárias que ocorreram ao longo do exercício; e a segunda, refere-se ao fato de que algumas das atividades desenvolvidas não implicaram na necessidade de novos gastos, ou seja, foram não onerosas para os órgãos responsáveis.



Governo do Estado do Amazonas
Secretaria de Estado de Desenvolvimento Econômico, Ciência, Tecnologia e Inovação - SEDECTI
Plano Plurianual 2020-2023
Avaliação dos Principais Programas de Governo - Execução de 2023

Outros Aspectos Relevantes

Resultado

O Programa Bioeconomia Amazonas, no ano de 2023, refletiu a atuação da Sedecti neste segmento, havendo um aumento na quantidade de Projetos e /ou atividades de Bioeconomia Realizados, 36 em 2023, uma elevação de 80% em relação a 2022.

As atividades desenvolvidas em 2023 na temática de Bioeconomia, em geral, não demandaram recursos do tesouro estadual, no entanto, pode-se trazer como destaques: O Seminário de Bioeconomia; Expoagro; Construção do Plano Estadual de Bioeconomia; ExpoAmazonia; Diagnostico da Meliponicultura; Reuniões com membros do colegiado para o desenvolvimento da ação itinerante da fronteira, acompanhamento e alinhamento das ações com estratégia nacional de transformação digital.

A Universidade do Estado do Amazonas, por meio da ação Pesquisa, Desenvolvimento e Inovação Sustentáveis (PD&IS) - InovAmazonas, garantiu que o ano de 2023 fosse concluído com 184 grupos de pesquisa certificados. Estes grupos de pesquisa atuaram no desenvolvimento e difusão de conhecimento científico, fortalecimento do ambiente universitário e da sociedade. Os grupos de pesquisa atuam em diversas áreas do conhecimento, gerando resultados e ações que contribuem para todas os Objetivos de Desenvolvimento Sustentáveis (ODS). Nesse contexto, destacam-se também os Projetos com Startups e com Bioeconomia circular.

Considerações Finais

Sem Considerações Finais.



Governo do Estado do Amazonas
Secretaria de Estado de Desenvolvimento Econômico, Ciência, Tecnologia e Inovação - SEDECTI
Plano Plurianual 2020-2023
Avaliação dos Principais Programas de Governo - Execução de 2023

ÁREA DE RESULTADO: Desenvolvimento Regional



Governo do Estado do Amazonas
Secretaria de Estado de Desenvolvimento Econômico, Ciência, Tecnologia e Inovação - SEDECTI
Plano Plurianual 2020-2023
Avaliação dos Principais Programas de Governo - Execução de 2023

Programa

3277 - PRODUZIR AMAZONAS

Tipo do Programa

Programa Estruturante

Abrangência

Multissetorial

Órgão Responsável

Secretaria de Estado de Produção Rural - SEPROR

Órgãos Participantes

ADAF, FEI, IDAM, SEPROR

Objetivo

Promover e ampliar o desenvolvimento da produção rural e fortalecer suas organizações, implementando políticas públicas para estimular e potencializar a comercialização da produção via associações e cooperativas, promovendo o desenvolvimento sustentável e solidário, agregando valor aos produtos agropecuários, florestais e pesqueiros.

Público Alvo

Agricultores familiares, produtores rurais, criadores, extrativistas, indígenas, ribeirinhos, pescadores, aquicultores, assentados da reforma agrária, jovens e mulheres rurais e suas organizações, associações e cooperativas.

Objetivo ODS

- ODS2 - Fome zero e agricultura sustentável
- ODS9 - Indústria inovação e infraestrutura
- ODS11 - Cidades e comunidades sustentáveis
- ODS12 - Consumo e produção responsáveis

Indicadores

Indicadores	Periodicidade	Unidade de Medida	Ano	Índice do PPA 2020 - 2023		
				Previsto Ano (A)	Apurado (B)	% (B/A)
Madeira Manejada	Anual	m³	2020	11.322,0000	5.272,0000	46,56
	Anual	m³	2021	12.454,0000	1.299,0000	10,43
Madeira manejada	Anual	m³	2022	13.700,0000	1.112,0000	8,12
	Anual	m³	2023	15.070,0000	180,0000	1,19
Produção da Pesca Manejada	Anual	T	2020	2.554,6800	2.591,0000	101,42
	Anual	T	2021	2.733,5000	3.400,0000	124,38



Governo do Estado do Amazonas
Secretaria de Estado de Desenvolvimento Econômico, Ciência, Tecnologia e Inovação - SEDECTI
Plano Plurianual 2020-2023
Avaliação dos Principais Programas de Governo - Execução de 2023

Indicadores

Indicadores	Periodicidade	Unidade de Medida	Ano	Índice do PPA 2020 - 2023		
				Previsto Ano (A)	Apurado (B)	% (B/A)
Produção da pesca manejada	Anual	T	2022	2.897,5100	3.500,0000	120,79
	Anual	T	2023	3.071,3600	3.075,5000	100,13
Produção de farinha de mandioca assistida pela ATER	Anual	T	2020	30.546,0000	19.896,0000	65,13
	Anual	T	2021	21.382,0000	28.515,0000	133,36
	Anual	T	2022	25.658,0000	35.000,0000	136,41
	Anual	T	2023	30.790,0000	30.906,0000	100,38
Produção de leite assistido pela ATER	Anual	T	2020	58.639,0000	23.229,0000	39,61
	Anual	T	2021	30.704,0000	14.799,0000	48,20
	Anual	T	2022	39.915,0000	14.963,0000	37,49
	Anual	T	2023	51.889,0000	23.175,0000	44,66
Produção de pescado cultivado	Anual	T	2020	29.302,0000	20.596,0000	70,29
	Anual	T	2021	22.300,0000	21.800,0000	97,76
	Anual	T	2022	22.500,0000	21.500,0000	95,56
	Anual	T	2023	24.200,0000	21.500,0000	88,84
Produção de pós larvas e alevinos de peixes	Anual	UN	2020	4.425,2000	4.945.500,0000	111.757,66
	Anual	UN	2021	5.000.000,0000	3.570,0000	0,07
Produção de pós-larvas e alevinos de peixes	Anual	UN	2022	5.050.000,0000	3.567.900,0000	70,65
	Anual	UN	2023	5.100.000,0000	2.409.720,0000	47,25
Produção extrativista de pescado	Anual	T	2020	195.193,0000	170.500,0000	87,35
	Anual	T	2021	197.559,0000	142.000,0000	71,88
	Anual	T	2022	199.756,0000	142.000,0000	71,09
	Anual	T	2023	201.777,0000	126.640,0000	62,76
Volume de negócios gerados com a comercialização	Anual	R\$	2020	75.000.000,0000	44.729.652,780	59,64
	Anual	R\$	2021	83.000.000,0000	12.930.724,360	15,58
	Anual	R\$	2022	92.000.000,0000	81.101.387,620	88,15



Governo do Estado do Amazonas
Secretaria de Estado de Desenvolvimento Econômico, Ciência, Tecnologia e Inovação - SEDECTI
Plano Plurianual 2020-2023
Avaliação dos Principais Programas de Governo - Execução de 2023

Indicadores

Indicadores	Periodicidade	Unidade de Medida	Ano	Índice do PPA 2020 - 2023		
				Previsto Ano (A)	Apurado (B)	% (B/A)
Volume de negócios gerados com a comercialização	Anual	R\$	2023	102.000.000,00 00	29.079.080,970	28,51

Análise

O indicador de Madeira Manejada teve seu índice apurado abaixo do previsto para o ano com um percentual de 1,19%. A diminuição do número de metros cúbicos alcançados no ano de 2023 ocorreu por conta da legislação ambiental que passou o título definitivo da terra para a elaboração dos Planos de Manejo Florestal Sustentável em Pequena Escala (PMFSPE), o qual a maioria dos agricultores familiares do estado do Amazonas não possuem. Isto é, uma parcela significativa dos agricultores familiares que não são os proprietários das terras em que trabalham.

Quanto ao indicador de Produção de Farinha de Mandioca Assistida pela ATER, teve seu índice percentual superior ao previsto de 100,38%. Isso se deve a cultura da mandioca ser apontada como uma atividade de significativa importância social e econômica, que envolve mais de 68 mil agricultores familiares e produtores rurais nos 62 municípios do Estado, cujos maiores produtores são Tefé, Manacapuru e Manicoré.

Para o indicador de Produção de Leite Assistido pela ATER houve a diminuição do quantitativo em 2023 com relação ao valor previsto do ano. Isto ocorreu devido os treze municípios do sul do Amazonas, cujo rebanho bovino de aptidão leiteira são bastante significativos em comparação com as demais regiões, terem sido considerados livres de Febre Aftosa Sem Vacinação, fato que desobrigou a prestação dos serviços de Ater por parte do Idam aos criadores desses municípios, alcançando um índice percentual de apenas 44,66%, porém o valor apurado em 2023 foi superior ao ano de 2022.

Quanto aos indicadores de Produção da Pesca Manejada, com percentual de 100,13% em 2023, Produção de Pescado Cultivado com 88,84% e Produção Extrativista de Pescado com 62,76%. A pesca manejada trata do manejo de ambientes aquáticos para o uso sustentável dos recursos pesqueiros e nesse contexto foram tratados os assuntos concernentes ao ordenamento pesqueiro em áreas com potencial para o manejo, como: retirada de guia de trânsito ao manejo de pirarucu em Boa Vista do Ramos, Marã, Japurá e Tapauá.

Para o indicador de Volume de Negócios Gerados com a Comercialização, houveram medidas administrativas realizadas referente a implantação do Decreto nº 47.925 de 16 de agosto de 2023, com vistas a garantir o equilíbrio das contas públicas, portanto o Governo do Estado promoveu uma redução em 25% do valor dos contratos e outras despesas, o que ocasionou a diminuição do índice percentual da comercialização para 28,51%.



Governo do Estado do Amazonas
Secretaria de Estado de Desenvolvimento Econômico, Ciência, Tecnologia e Inovação - SEDECTI
Plano Plurianual 2020-2023
Avaliação dos Principais Programas de Governo - Execução de 2023

Execução do Programa

Quadro Geral da Execução Financeira

(R\$ 1,00)

Programado (A)	Autorizado (B)	Empenhado	Realizado (C)	% de Execução	
				Programado (C/A)	Autorizado (C/B)
204.020.085,00	178.645.687,18	127.274.320,07	123.268.017,98	60,42	69,00

Fonte de Financiamento

Quadro Síntese da Execução Financeira por Fonte de Financiamento

(R\$ 1,00)

Fonte	Programado (A)	Autorizado (B)	Empenhado	Realizado (C)	% de Execução	
					Programado (C/A)	Autorizado (C/B)
1.500.100	0,00	877,13	0,00	0,00	0,00	
1.500.121	0,00	0,00	0,00	0,00	0,00	
1.500.150	0,00	271.827,76	0,00	0,00	0,00	
1.501.119	0,00	718.449,70	718.449,70	718.449,70	0,00	
1.501.160	168.472.773,00	122.041.376,16	100.989.429,96	100.436.279,31	59,62	
1.501.170	28.865.000,00	25.210.284,05	20.189.358,69	16.821.056,89	58,27	
1.501.201	300.000,00	300.000,00	237.371,25	237.371,25	79,12	
1.700.280	3.750.000,00	3.750.000,00	0,00	0,00	0,00	
1.704.145	531.312,00	12.876.092,01	47.100,00	47.100,00	8,86	
1.706.294	0,00	1.610.000,00	1.053.200,00	1.053.200,00	0,00	
1.753.201	2.092.000,00	1.020.232,95	1.018.338,50	1.016.393,26	48,58	
1.761.118	0,00	781.550,00	781.541,00	781.541,00	0,00	
1.899.201	9.000,00	9.000,00	0,00	0,00	0,00	
2.501.160	0,00	64.646,39	14.073,00	14.073,00	0,00	
2.501.170	0,00	157.046,70	149.081,70	149.081,70	0,00	
2.700.280	0,00	4.387.090,86	1.976.128,70	1.893.224,30	0,00	
2.706.294	0,00	1.190.000,00	0,00	0,00	0,00	



Governo do Estado do Amazonas
Secretaria de Estado de Desenvolvimento Econômico, Ciência, Tecnologia e Inovação - SEDECTI
Plano Plurianual 2020-2023
Avaliação dos Principais Programas de Governo - Execução de 2023

Fonte de Financiamento

Quadro Síntese da Execução Financeira por Fonte de Financiamento

(R\$ 1,00)

Fonte	Programado (A)	Autorizado (B)	Empenhado	Realizado (C)	% de Execução	
					Programado (C/A)	Autorizado (C/B)
2.749.215	0,00	1.598.747,57	100.247,57	100.247,57	0,00	6,27
Total Geral	204.020.085,00	175.987.221,28	127.274.320,07	123.268.017,98	60,42	70,04

Análise

Inicialmente a previsão de recursos disponibilizados perfazia um total de R\$ 204.020.085,00, entretanto no transcorrer do exercício houve um contingenciamento orçamentário. A fonte com maior valor de contribuição foi a 160 - Recursos do FTI com maior relevância para as entregas do programa Produzir Amazonas, onde foi autorizado o valor de R\$ 122.041.376,16, seguida da Fonte 170 Recursos do FMPEs no valor de R\$ 25.210.284,05, possibilitando um percentual de execução de 66,72%. Observa-se que de forma geral houve uma boa execução de 70,04%, em relação ao orçamento autorizado, devido principalmente a uma bom aproveitamento nas fontes citadas.

Execução Física e Financeira

Ações (Produto / Unidade de Medida)	Meta	Programado* Autorizado** (A)	Realizado (B)	% de Execução (B/A)	Meta ODS
Recuperação e/ou Pavimentação de Estradas Vicinais (Estrada vicinal recuperada/pavimentada / Quilômetro)	Física	450,00	50,00	11,11	11.2,11.a
	Financeira	1.216.244,30	716.244,30	58,89	
Construção, Reforma, Ampliação e Aparelhamento de Unidades do IDAM (Unidade construída, reformada e equipada / Unidade)	Física	75,00	73,00	97,33	2.1,2.2,2.3,2.4
	Financeira	2.110.716,28	1.356.827,00	64,28	
Implantação, Ampliação, Melhoria e Modernização das Unidades de Defesa Agropecuária (Unidade construída, reformada, ampliada e/ou aparelhada / Unidade)	Física	68,00	6,00	8,82	9.1,11.7
	Financeira	2.485.113,48	885.488,50	35,63	



Governo do Estado do Amazonas
Secretaria de Estado de Desenvolvimento Econômico, Ciência, Tecnologia e Inovação - SEDECTI
Plano Plurianual 2020-2023
Avaliação dos Principais Programas de Governo - Execução de 2023

Execução Física e Financeira

Ações (Produto / Unidade de Medida)	Meta	Programado* Autorizado** (A)	Realizado (B)	% de Execução (B/A)	Meta ODS
Criação de Plataforma para o Setor Primário (Sistema implantado / Unidade)	Física	5,00	1,00	20,00	2.3,2.4,2.b,2.c,9.1,9.2,9.3,9.4,9.a,9.b,9.c
	Financeira	86.680,00	86.680,00	100,00	
Fomento e Apoio à Produção Agropecuária, Florestal, Pesqueira e Fauna (Produtor beneficiado / Unidade)	Física	16.000,00	26.220,00	163,88	9.1,9.3,9.4,9.a
	Financeira	79.262.481,96	52.251.308,32	65,92	
Assistência Técnica e Extensão Rural - ATER (Agricultor familiar e produtor rural assistido / Unidade)	Física	53.000,00	49.556,00	93,50	2.1
	Financeira	28.440.095,89	24.701.192,66	86,85	
Capacitação de Agricultores Familiares e Produtores Rurais (Agricultor familiar e produtor rural capacitado / Unidade)	Física	2.000,00	2.057,00	102,85	2.1,2.2,2.3,2.4
	Financeira	822.760,00	821.960,00	99,90	
Encontros, Eventos, Ações Socioculturais e Feiras para a Promoção da Produção Rural (Feira realizada / Unidade)	Física	7,00	16,00	228,57	2.3,9.3,9.4
	Financeira	8.545.218,13	5.634.104,43	65,93	
Organização e Dinamização de Cadeias Produtivas Florestais, Pesqueiras e Agropecuárias (Produtor beneficiado / Unidade)	Física	9.500,00	9.500,00	100,00	2.1,2.2,2.3,2.4,2.b,2.c
	Financeira	5.900.696,71	5.013.139,03	84,96	
Apoio à Comercialização da Produção Agropecuária, Pesqueira e Florestal (Produtor beneficiado / Unidade)	Física	27.500,00	27.500,00	100,00	2.1,2.2,2.3,2.4,2.b,2.c
	Financeira	41.436.746,31	28.643.179,68	69,13	
Prevenção, Vigilância e Controle nas Ações de Defesa Sanitária Vegetal (Inspeção Fitossanitária / Número)	Física	19.740,00	6.811,00	34,50	2.5
	Financeira	1.827.020,36	734.301,39	40,19	
Transporte para Escoamento da Produção (Veículo e equipamento adquirido / Unidade)	Física	8,00	0,00	0,00	2.1,2.a,2.c,9.1,11.a
	Financeira	0,00	0,00	0,00	



Governo do Estado do Amazonas
Secretaria de Estado de Desenvolvimento Econômico, Ciência, Tecnologia e Inovação - SEDECTI
Plano Plurianual 2020-2023
Avaliação dos Principais Programas de Governo - Execução de 2023

Execução Física e Financeira

Ações (Produto / Unidade de Medida)	Meta	Programado* Autorizado** (A)	Realizado (B)	% de Execução (B/A)	Meta ODS
Qualificação e Capacitação para o Setor Primário (Profissional capacitado / Unidade)	Física	170,00	170,00	100,00	2.1,2.a,2.c,9.1,11.a
	Financeira	149.680,00	149.600,00	99,95	
Apoio à Produção de Base Agroecológica e Orgânica (Agricultor familiar e produtor rural assistido / Unidade)	Física	300,00	373,00	124,33	2.1,2.2,2.3,2.4
	Financeira	95.040,00	95.040,00	100,00	
Vigilância, Prevenção e Controle nas Ações de Defesa Sanitária Animal (Animal fiscalizado. / Número)	Física	5.117.760,00	1.206.699,00	23,58	2.4
	Financeira	2.875.633,04	1.654.941,09	57,55	
Apoio às Atividades dos Produtos da Sociobiodiversidade (Agricultor familiar e produtor rural assistido / Unidade)	Física	2.500,00	1.432,00	57,28	2.1,2.2,2.3,2.4
	Financeira	45.444,00	25.444,00	55,99	
Fomento e Apoio à Produção Agrícola, Florestal e Pesqueira dos Povos Indígenas (Indígena beneficiado / Unidade)	Física	10.800,00	0,00	0,00	2.3,9.1,9.3,9.4
	Financeira	231.312,00	47.100,00	20,36	
Assistência Técnica e Extensão Rural - ATER aos Povos Indígenas (Agricultor indígena assistido / Unidade)	Física	4.000,00	4.773,00	119,32	2.1,2.2,2.3,2.4
	Financeira	14.122,00	12.196,00	86,36	
Inspeção e Certificação de Agroindústrias e Estabelecimentos de Produtos e Subprodutos de Origem Animal (Inspeção em produto de origem animal / Número)	Física	4.300,00	3.419,00	79,51	2.3,11.6
	Financeira	62.528,00	62.528,00	100,00	
Monitoramento e Controle do Comércio e Uso de Agrotóxicos (Fiscalização de agrotóxico realizada. / Número)	Física	1.173,00	232,00	19,78	12.5
	Financeira	2.964,00	2.964,00	100,00	
Capacitação de Servidores e Educação Sanitária Agropecuária para Produtores Rurais e demais Públicos (Curso e campanha realizada / Número)	Física	312,00	410,00	131,41	12.8
	Financeira	376.724,82	373.779,58	99,22	



Governo do Estado do Amazonas
Secretaria de Estado de Desenvolvimento Econômico, Ciência, Tecnologia e Inovação - SEDECTI
Plano Plurianual 2020-2023
Avaliação dos Principais Programas de Governo - Execução de 2023

Execução Física e Financeira

Ações (Produto / Unidade de Medida)	Meta	Programado* Autorizado** (A)	Realizado (B)	% de Execução (B/A)	Meta ODS
Total Geral Financeiro		175.987.221,28	123.268.017,98	70,04	

Nota: * Dados referentes à meta física; ** Dados referentes à meta financeira

Análise

O Programa Produzir Amazonas é multissetorial, com a efetiva participação dos seguintes órgãos: Secretaria de Produção Rural (Sepror), Instituto de Desenvolvimento Agropecuário e Florestal Sustentável do Estado do Amazonas (Idam), Agência de Defesa Agropecuária e Florestal do Estado do Amazonas (Adaf) e Agência de Desenvolvimento Sustentável do Amazonas (ADS), no qual estes compõem o Sistema Sepror.

As ações de maior relevância em termos de Recursos Financeiros e Físicos, foram:

- Fomento e apoio à produção Agropecuária, Florestal e Pesqueira: beneficiou mais de 25.000 produtores, com o valor realizado de R\$ 52.198.108,32. Destaca-se a Expoagro o maior evento de agronegócios do Estado, movimentando mais de R\$ 194 milhões no agronegócio do Estado, entre as atividades, temos: venda de animais, operações de crédito rural e entretenimento. O evento contou com 527 expositores e recebeu mais de 180 mil visitantes, além de ofertar mais de 60 palestras. Ao todo, cerca de 1,7 mil produtores rurais, técnicos, estudantes e público em geral foram capacitados, com o apoio de diversas instituições que difundiu conhecimento relacionados ao meio rural. A Expoagro ofertou crédito rural aos produtores rurais afetados pela estiagem. Na operacionalização de crédito rural pelas instituições financeiras mais de R\$ 30 milhões em recursos para contratação de operações de crédito foram realizadas. A Feira da ADS e demais atividades da Federação dos Trabalhadores Rurais Agricultores e Agricultoras Familiares do Estado Amazonas movimentaram mais de R\$ 400 mil reais com a comercialização de produtos regionais.
- Assistência Técnica e Extensão Rural: o Idam, órgão oficial de Assistência Técnica e Extensão Rural no Estado, em 2023 alcançou bons resultados nas áreas agropecuária, florestal, pesqueira e piscicultura. Foram assistidos aproximadamente 49.000 agricultores familiares e produtores rurais (criadores, extrativistas, indígenas, ribeirinhos, pescadores, piscicultores, assentados da reforma agrária, jovens e mulheres rurais) nos 62 municípios do Amazonas, alcançando um percentual de 93,50% entre reprogramado/realizado, com um investimento realizado de R\$ 24.701.192,66, atingindo um percentual de 86,85% de execução.
- Apoio à Comercialização da Produção Agropecuária, Pesqueira e Florestal: os dados físicos iniciais programados foram de 27.500 e teve uma execução de 100%, já os dados financeiros tiveram um autorizado de R\$ 41.436.746,31 e realizado de R\$ 28.643.179,68, representando 69,13% de execução.
- Recuperação e/ou Pavimentação de Estradas Vicinais, com dados físicos realizados de apenas 35 km de estradas vicinais pavimentadas e recuperadas, com seu valor financeiro de R\$ 18.000.000,00 inicialmente programado, sofreu contingenciamento de R\$ 11.000.000,00, no qual o valor de R\$ 10.500.000 foi remanejado para outras ações prioritárias, portanto tivemos um saldo Autorizado de apenas R\$ 1.216.244,30 repassado aos municípios de Manicoré e Tapauá, para aquisição de combustível para recuperação de ramais e vicinais. Desta forma, a execução financeira autorizada alcançou 58,89%.
- Vigilância, Prevenção e Controle nas Ações de Defesa Sanitária Animal: foram fiscalizados 1.206.699 animais, perfazendo apenas 32,44% da meta reprogramada, tendo em vista à saída de servidores fiscais agropecuários médicos veterinários, bem como técnicos fiscais agropecuários. Outrossim, em 2023, o estado do Amazonas sofreu sua pior seca em 121 anos, atingindo os seus 62 municípios. Muitos destes ficaram inacessíveis pelos rios impedindo que os servidores pudessem executar as metas estabelecidas. Por conta dessa necessidade, houve apenas 57% de uso do recurso, não podendo ser cumprido as metas devido aos fatores que dificultaram a execução das ações.



Governo do Estado do Amazonas
Secretaria de Estado de Desenvolvimento Econômico, Ciência, Tecnologia e Inovação - SEDECTI
Plano Plurianual 2020-2023
Avaliação dos Principais Programas de Governo - Execução de 2023

Outros Aspectos Relevantes

Resultado

Os resultados buscados por meio do trabalho da equipe técnica e dos agricultores foram alcançados mesmo em meio ao contingenciamento e outros aspectos como a estiagem, resultados esses que encontram-se em consonância com os objetivos do programa de promover e ampliar o desenvolvimento da produção rural e fortalecer suas organizações, implementar políticas públicas para estimular e potencializar a comercialização da produção via associações e cooperativas, promovendo o desenvolvimento sustentável e solidário, agregando valor aos produtos agropecuários, florestais e pesqueiros. As ações desenvolvidas no Produzir Amazonas com maior execução e que contribuíram para atingir o objetivo e resultados do programa foram: Assistência Técnica e Extensão Rural, com o percentual de execução de 86,85% e a Organização e Dinamização de Cadeias Produtivas, Florestais, Pesqueiras e Agropecuárias com execução de 84,96%, além da Capacitação de Agricultores Familiares e Produtores Rurais, alcançando um percentual de execução de 99,9%, bem como a Qualificação e Capacitação para o Setor Primário, com execução de 99,95%.

Considerações Finais

Sem Considerações Finais.



Governo do Estado do Amazonas
Secretaria de Estado de Desenvolvimento Econômico, Ciência, Tecnologia e Inovação - SEDECTI
Plano Plurianual 2020-2023
Avaliação dos Principais Programas de Governo - Execução de 2023

ÁREA DE RESULTADO: Identidade Amazonense



Governo do Estado do Amazonas
Secretaria de Estado de Desenvolvimento Econômico, Ciência, Tecnologia e Inovação - SEDECTI
Plano Plurianual 2020-2023
Avaliação dos Principais Programas de Governo - Execução de 2023

Programa

3303 - IDENTIDADE AMAZONENSE

Tipo do Programa

Programa Estruturante

Abrangência

Multissetorial

Órgão Responsável

Secretaria de Estado de Cultura e Economia Criativa - SEC

Órgãos Participantes

AMAZONASTUR, FAAR, FEC, SEC, SEDECTI

Objetivo

Fortalecer a identidade cultural amazonense e seus valores, como instrumento de coesão de toda a sociedade; Preservar e proteger o patrimônio cultural; Aumentar a geração de negócios relacionados ao setor de cultura e turismo no Amazonas; Tornar o Amazonas mais competitivo e atrativo aos grandes eventos nacionais e internacionais.

Público Alvo

Artistas, intelectuais, pesquisadores, estudantes, técnicos ligados à área cultural, turística e desporto, turistas nacionais e estrangeiros, atletas de base, atletas e paratletas profissionais, portadores de necessidades especiais, idosos, grupo de etnias e comunidades, esportistas, prestadores de serviço da área cultural, turística e desportiva e público em geral.

Objetivo ODS

- ODS3 - Saúde e bem-estar
- ODS4 - Educação de qualidade
- ODS8 - Trabalho decente e crescimento econômico
- ODS11 - Cidades e comunidades sustentáveis
- ODS12 - Consumo e produção responsáveis

Indicadores

Indicadores	Periodicidade	Unidade de Medida	Ano	Índice do PPA 2020 - 2023		
				Previsto Ano (A)	Apurado (B)	% (B/A)
Gasto médio dos turistas	Anual	R\$	2022	344,5000	364,1400	105,70
	Anual	R\$	2023	361,7000	347,9000	96,18
Índice de frequência da população nos espaços/eventos culturais	Anual	%	2020	18,0000	-68,2100	-378,94
	Anual	%	2021	18,5000	5,0070	27,06



Governo do Estado do Amazonas
Secretaria de Estado de Desenvolvimento Econômico, Ciência, Tecnologia e Inovação - SEDECTI
Plano Plurianual 2020-2023
Avaliação dos Principais Programas de Governo - Execução de 2023

Indicadores

Indicadores	Periodicidade	Unidade de Medida	Ano	Índice do PPA 2020 - 2023		
				Previsto Ano (A)	Apurado (B)	% (B/A)
Índice de frequência da população nos espaços/eventos culturais	Anual	%	2022	19,0000	17,4000	91,58
	Anual	%	2023	17,0000	62,4000	367,06
Índice de frequência de pessoas beneficiadas nas atividades de esporte e lazer realizadas ou apoiadas	Anual	%	2020	2,5000		
	Anual	%	2021	3,0000	0,0001	0,00
	Anual	%	2022	3,5000	3,5000	100,00
	Anual	%	2023	3,5000	4,0000	114,29
	Anual	%	2020	2,5000		
Taxa de crescimento no número de participação de atletas e paratletas em competições regionais, nacionais e internacionais	Anual	%	2021	3,0000	0,0001	0,00
	Anual	%	2022	3,5000	3,5000	100,00
	Anual	%	2023	3,5000	4,0000	114,29
	Anual	%	2020	2,5000		
Volume de turistas domésticos	Anual	UN	2022	360.706,0000	345.096,0000	95,67
	Anual	UN	2023	378.741,0000	308.649,0000	81,49
Volume de turistas estrangeiros	Anual	UN	2022	6.420,0000	6.760,0000	105,30
	Anual	UN	2023	7.704,0000	6.593,0000	85,58

Análise

O Índice de Frequência da População nos Espaços/Eventos Culturais (IFC) teve o valor apurado de 62,4% em 2023, um resultado além das expectativas, pois de acordo com o planejamento para 2023, a meta esperada era de um IFC =17,0%. Todo esse êxito deu-se em virtude das novas diretrizes governamentais, cujo intuito foi de proporcionar um caráter inovador e dinâmico à política cultural do Estado por acreditar que a capacidade criadora, característica intrínseca da condição humana, tem papel fundamental na atividade econômica. Deste modo, o Governo do Amazonas considera a cultura e a economia criativa setores estratégicos para o crescimento econômico do Estado, por estimular a geração de renda, de empregos e produzir receitas de exportação, promovendo-se a diversidade cultural e o desenvolvimento humano.

No campo da potencialização da cultura e da economia criativa, resultados expressivos e inéditos foram alcançados principalmente no que concerne aos aportes financeiros repassados para o interior, visando a realização de eventos e apoio à projetos artísticos e culturais. Mais de R\$ 32 milhões foram destinados à diversas ações realizadas em 41 municípios, gerando um público nos eventos e projetos de mais de 2,2 milhões pessoas, que movimentaram a economia local, em face ao aumento do fluxo de visitantes, gerando novas oportunidades de renda e postos de trabalho.

Foram 365 dias de realizações, oferecendo à população entretenimento gratuito e uma programação cultural variada. No total foram mais de 2.981 espetáculos e atividades artísticas e culturais realizadas nas áreas de dança, teatro, música, circo, literatura, artes visuais, audiovisual, óperas, concertos, entre outras. O resultado foi



Governo do Estado do Amazonas
Secretaria de Estado de Desenvolvimento Econômico, Ciência, Tecnologia e Inovação - SEDECTI
Plano Plurianual 2020-2023
Avaliação dos Principais Programas de Governo - Execução de 2023

merecidamente reconhecido por mais de 3,4 milhões de pessoas presentes em todas as ações neste ano, na capital e no interior.

No âmbito das ações voltadas ao Turismo, temos as seguintes análises sobre as metas alcançadas:

Volume de Turistas Domésticos - com o resultado apurado de 308.649 turistas domésticos, observa-se que conseguiu-se atingir 81,49% da meta prevista (378.741 turistas domésticos) para 2023.

Volume de Turistas Estrangeiros – o resultado apurado foi de 6.593 turistas estrangeiros. Esse valor, quando comparado com a meta estabelecida de 7.704 para 2023, expressa que se alcançou 85,58% da meta prevista, mostrando um bom desempenho.

Com relação ao indicador do Gasto Médio dos Turistas, nota-se a meta alcançada em 96,18%, de acordo com as pesquisas realizadas. Tal percentual é considerado excelente, visto que a meta para 2023 foi prevista antes do fator Pandemia da Covid 19. Assim, novamente demonstra-se o restabelecimento do setor.

No âmbito do esporte, tanto o Índice de frequência de pessoas beneficiadas nas atividades de esporte e lazer realizadas ou apoiadas, como a Taxa de crescimento no número de participação de atletas e paratletas em competições regionais, nacionais e internacionais, mostraram um acréscimo de 0,5%, quando comparado ao ano anterior, cujo valor é de 3,5. Com esses resultados, observa-se que se atingiu um resultado além do esperado, ou seja 114,29%, em virtude dos programas mantidos pela Fundação Amazonas de Alto Rendimento, que priorizaram atividades esportivas de cunho participativo e comunitário a fim de estimular a atividade física e fomentar a prática esportiva competitiva. Desta forma, destacamos a manutenção dos projetos de Apoio ao Esporte e Lazer na Capital e no Interior. Destacamos a concessão de 113 bolsas esportivas para atletas de base e alto rendimento, perfazendo um total de aporte financeiro de R\$ 442.200,00, além da realização de diversos Patrocínios.

Execução do Programa

Quadro Geral da Execução Financeira

(R\$ 1,00)

Programado (A)	Autorizado (B)	Empenhado	Realizado (C)	% de Execução	
				Programado (C/A)	Autorizado (C/B)
124.706.612,00	532.073.496,21	456.537.882,97	428.249.572,07	343,41	80,49

Fonte de Financiamento

Quadro Síntese da Execução Financeira por Fonte de Financiamento

(R\$ 1,00)

Fonte	Programado (A)	Autorizado (B)	Empenhado	Realizado (C)	% de Execução	
					Programado (C/A)	Autorizado (C/B)
1.500.100	0,00	59.688.181,05	59.688.181,05	59.622.519,15	0,00	99,89
1.500.121	0,00	40.427.058,09	40.427.058,09	39.460.541,96	0,00	97,61
1.500.150	0,00	4.620.000,00	4.620.000,00	4.557.708,32	0,00	98,65



Governo do Estado do Amazonas
Secretaria de Estado de Desenvolvimento Econômico, Ciência, Tecnologia e Inovação - SEDECTI
Plano Plurianual 2020-2023
Avaliação dos Principais Programas de Governo - Execução de 2023

Fonte de Financiamento

Quadro Síntese da Execução Financeira por Fonte de Financiamento

(R\$ 1,00)

Fonte	Programado (A)	Autorizado (B)	Empenhado	Realizado (C)	% de Execução	
					Programado (C/A)	Autorizado (C/B)
1.501.111	0,00	18.835.000,00	18.835.000,00	18.835.000,00	0,00	100,00
1.501.119	0,00	4.051.700,00	4.045.893,46	3.896.275,46	0,00	96,16
1.501.120	0,00	29.050.370,40	28.896.370,40	28.879.370,40	0,00	99,41
1.501.156	0,00	3.008.000,00	3.008.000,00	3.008.000,00	0,00	100,00
1.501.160	113.346.612,00	233.645.096,65	222.552.430,05	221.841.162,29	195,72	94,95
1.501.170	0,00	3.600.771,53	3.540.771,53	3.540.771,53	0,00	98,33
1.501.201	200.000,00	200.000,00	180.625,30	180.625,30	90,31	90,31
1.700.280	10.650.000,00	10.650.000,00	2.839.272,99	1.373.317,56	12,90	12,90
1.704.145	0,00	45.855,33	0,00	0,00	0,00	0,00
1.706.294	0,00	449.000,00	449.000,00	449.000,00	0,00	100,00
1.709.140	0,00	75.000,00	75.000,00	75.000,00	0,00	100,00
1.715.225	0,00	38.046.137,24	36.465.172,00	17.595.172,00	0,00	46,25
1.716.225	0,00	13.668.063,17	11.835.201,00	5.855.201,00	0,00	42,84
1.719.223	460.000,00	460.000,00	0,00	0,00	0,00	0,00
1.719.224	50.000,00	50.000,00	0,00	0,00	0,00	0,00
1.761.118	0,00	50.000,00	50.000,00	50.000,00	0,00	100,00
2.500.100	0,00	1.910.283,08	1.606.709,89	1.606.709,89	0,00	84,11
2.500.121	0,00	3.977.224,40	3.977.224,40	3.977.224,40	0,00	100,00
2.501.160	0,00	13.197.132,88	12.820.794,14	12.820.794,14	0,00	97,15
2.700.280	0,00	654.421,98	625.178,67	625.178,67	0,00	95,53
Total Geral	124.706.612,00	480.359.295,80	456.537.882,97	428.249.572,07	343,41	89,15

Análise

O Programa Identidade Amazonense apresentou um ótimo resultado no percentual de execução autorizado. É possível observar que a avaliação quanto a Execução



Governo do Estado do Amazonas
Secretaria de Estado de Desenvolvimento Econômico, Ciência, Tecnologia e Inovação - SEDECTI
Plano Plurianual 2020-2023
Avaliação dos Principais Programas de Governo - Execução de 2023

Financeira Programada foi considerada não satisfatória em virtude das suplementações, visto que a dotação orçamentaria inicial não foi suficiente para atender as novas demandas oriundas das diretivas governamentais. Assim, recursos de outras fontes foram destinados para atender a realização de diversas atividades não planejadas durante o decorrer do ano.

A necessidade de suplementação pode ser nitidamente observada no ótimo percentual de execução com 89,15% do valor autorizado.

Vale destacar a suplementação de mais de R\$ 350 milhões, sendo R\$ 235.354.199,15 de 18 fontes não programadas, e de 8 fontes com as maiores suplementações conforme listadas abaixo:

1.500.100 : Recursos não Vinculados de Impostos

1.500.121 : Recursos não Vinculados de Impostos : FPE

1.501.111 : Outros Recursos não Vinculados : Acordo RECOFARMA

1.501.120 : Outros Recursos não Vinculados : Acordo AMBEV

1.501.160 : Outros Recursos não Vinculados : FTI

1.715.225 : Transferências Destinadas ao Setor Cultural : LC nº 195/2022 : Art. 5º : Audiovisual

1.716.225 : Transferências Destinadas ao Setor Cultural : LC nº 195/2022 : Art. 8º : Demais Setores da Cultura

2.501.160 : Outros Recursos não Vinculados : FTI

Das 8 fontes listadas acima, registrou-se uma realização de 93,83% em termos do que foi empenhado.

Dos R\$ 428.249.572,07 realizados no Programa Identidade Amazonense, 73,53% foram executados pela Cultura, 5,48% realizado pelo Fundo Estadual de Cultura, 10,19% pelo Esporte e 10,81% pelo Turismo.

Execução Física e Financeira

Ações (Produto / Unidade de Medida)	Meta	Programado* Autorizado** (A)	Realizado (B)	% de Execução (B/A)	Meta ODS
Construção, Ampliação, Reforma e Aparelhamento de Unidades Esportivas (Unidade construída/reformada/ampliada/aparelhada / Unidade)	Física	36,00	0,00	0,00	3.4,3.5,11.7
	Financeira	0,00	0,00	0,00	
Implementação de Políticas Públicas para a Juventude (Jovem beneficiado / Unidade)	Física	1.500,00	0,00	0,00	3.4,3.5
	Financeira	0,00	0,00	0,00	
Implantação e Melhoria da Infraestrutura Turística (Unidade construída e/ou reformada / Unidade)	Física	5,00	2,50	50,00	8.1,8.2,8.9
	Financeira	13.315.156,80	4.640.005,84	34,85	



Governo do Estado do Amazonas
Secretaria de Estado de Desenvolvimento Econômico, Ciência, Tecnologia e Inovação - SEDECTI
Plano Plurianual 2020-2023
Avaliação dos Principais Programas de Governo - Execução de 2023

Execução Física e Financeira

Ações (Produto / Unidade de Medida)	Meta	Programado* Autorizado** (A)	Realizado (B)	% de Execução (B/A)	Meta ODS
Prêmios Governo do Estado (Projeto apoiado / Unidade)	Física	250,00	0,00	0,00	4.4
	Financeira	1.206.524,83	0,00	0,00	
Realização e Apoio às Festas Populares na Capital e Interior (Evento realizado / Unidade)	Física	10,00	4,00	40,00	8.3,12.b
	Financeira	28.835.268,00	28.625.268,00	99,27	
Formação Técnica e Artística (Aluno atendido / Unidade)	Física	120,00	82,50	68,75	4.4,8.3
	Financeira	1.350.366,26	1.293.238,63	95,77	
Fortalecimento do Ecossistema da Cultura e da Economia Criativa no Estado do Amazonas (Evento/projeto realizado e/ou apoiado / Unidade)	Física	15,00	17,00	113,33	8.3,8.9,12.b,17.17
	Financeira	17.166.618,10	16.836.266,98	98,08	
Esporte e Lazer para crianças, Jovens, Adultos, Idosos, Indígenas e Pessoas com deficiência (Pessoa atendida / Unidade)	Física	750,00	0,00	0,00	3.4,3.5
	Financeira	0,00	0,00	0,00	
Implementação das Atividades do Centro de Treinamento de Alto Rendimento da Amazônia (Atleta e paratleta assistido / Unidade)	Física	100,00	0,00	0,00	3.4,3.5
	Financeira	0,00	0,00	0,00	
Desenvolvimento das Ações nas Unidades Culturais (Pessoa atendida / Unidade)	Física	800.000,00	3.397.691,00	424,71	12.b
	Financeira	31.204.359,87	22.980.780,26	73,65	
Promoção do Desporto e Lazer (Pessoa beneficiada / Unidade)	Física	15.000,00	384.089,00	2.560,59	3.4,3.5
	Financeira	30.090.079,80	29.653.916,53	98,55	
Bolsa Esporte (Atleta, Paratleta e Técnico assistido (Unidade) / Unidade)	Física	100,00	113,00	113,00	3.4
	Financeira	444.000,00	444.000,00	100,00	



Governo do Estado do Amazonas
Secretaria de Estado de Desenvolvimento Econômico, Ciência, Tecnologia e Inovação - SEDECTI
Plano Plurianual 2020-2023
Avaliação dos Principais Programas de Governo - Execução de 2023

Execução Física e Financeira

Ações (Produto / Unidade de Medida)	Meta	Programado* Autorizado** (A)	Realizado (B)	% de Execução (B/A)	Meta ODS
Preservação, Restauração e Manutenção do Patrimônio Histórico, Artístico e Cultural do Estado (Patrimônio restaurado/mantido / Unidade)	Física	3,00	3,50	116,67	12.b
	Financeira	5.707.992,40	4.691.382,86	82,19	
Administração e Apoio à Execução de Políticas de Desenvolvimento Cultural (Contrato firmado / Unidade)	Física	5,00	51,00	1.020,00	4.4,8.3,12.b
	Financeira	240.461.083,67	240.461.083,67	100,00	
Gestão dos Estádios e Equipamentos de Esporte e Lazer (Unidade mantida / Unidade)	Física	8,00	16,00	200,00	3.4,3.5
	Financeira	16.521.757,57	13.528.326,43	81,88	
Apoio às Atividades de Esporte e Saúde nos Centros Sociais, CAIMI's, Policlínicas e Hospitais. (Pessoa beneficiada / Unidade)	Física	3.500,00	0,00	0,00	3.4,3.5
	Financeira	0,00	0,00	0,00	
Formatação do Produto Amazonas (Atividade realizada/ordenada / Unidade)	Física	43,00	70,00	162,79	12.2,12.b
	Financeira	8.234.345,54	8.020.007,81	97,40	
Captação, Realização e Apoio a Eventos (Evento captado/apoiado / Unidade)	Física	30,00	15,00	50,00	8.3,12.b
	Financeira	15.208.883,71	14.779.521,12	97,18	
Atração de Investimentos e Movimentações da Cadeia Produtiva do Turismo (Atividade realizada / Unidade)	Física	15,00	9,50	63,33	8.2,8.3,12.8
	Financeira	4.147.818,20	4.136.818,20	99,73	
Promoção do Produto Amazonas (Divulgação realizada / Unidade)	Física	30,00	18,50	61,67	8.2,8.3
	Financeira	14.728.140,64	14.705.882,74	99,85	
Edição Governo do Estado (Obra publicada / Unidade)	Física	5,00	1,50	30,00	12.b
	Financeira	22.700,00	2.700,00	11,89	



Governo do Estado do Amazonas
Secretaria de Estado de Desenvolvimento Econômico, Ciência, Tecnologia e Inovação - SEDECTI
Plano Plurianual 2020-2023
Avaliação dos Principais Programas de Governo - Execução de 2023

Execução Física e Financeira

Ações (Produto / Unidade de Medida)	Meta	Programado* Autorizado** (A)	Realizado (B)	% de Execução (B/A)	Meta ODS
Fomento à Prática Esportiva e ao Alto Rendimento (Pessoa beneficiada / Unidade)	Física	3.250,00	0,00	0,00	3.4,3.5
	Financeira	0,00	0,00	0,00	
Fomento à Produção Artística e Cultural - Lei Paulo Gustavo (Pessoa beneficiada / Unidade)	Física	0,00	292,00	0,00	12.b
	Financeira	51.714.200,41	23.450.373,00	45,35	
Total Geral Financeiro		480.359.295,80	428.249.572,07	89,15	

Nota: * Dados referentes à meta física; ** Dados referentes à meta financeira

Análise

A execução financeira do Programa Identidade Amazonense teve um incremento significativo durante o ano de 2023, impactando diretamente nos resultados.

De acordo com o demonstrado na tabela acima, foi alcançado 89,15% de realização financeira das ações do Programa, considerando-se os valores autorizados. Deste modo, nota-se o quanto foi importante o incremento de recurso. Devido a esse fato, o resultado da razão entre valores programados e realizados corresponde a 343,41%, com destaque para a ação Administração e Apoio à Execução de Políticas de Desenvolvimento Cultural, que teve a maior suplementação e teve a sua realização financeira de 100% em relação ao autorizado.

No âmbito da Cultura nota-se um aumento de 358% com relação ao planejado e uma realização de 79% das ações. Podemos citar como por exemplo, a ação Realização e Apoio às Festas Populares na Capital e No Interior, cujo incremento de recursos foi na ordem de mais de R\$ 28.625.268,00, destinados à diversas festas populares na capital e no interior do Estado. Como por exemplo: XXIV Festa do Leite do município de Autazes, Festival Folclórico de Parintins, XXV Festival de Cirandas de Manacapuru, Festivais Folclórico do Amazonas, de Nova Olinda do Norte, de Benjamim Constant e de Manaus, Festival Cultural de Canutama, Fest Sol em Tabatinga, Festival Cultural do Peixe Ornamental em Barcelos, entre outros.

As suplementações de recursos nesta ação foram oriundas principalmente da Fonte 160 Recursos do FTI. Destaque também para a ação de Desenvolvimento de Ações nas Unidades Culturais, que garantiu a realização de 2.981 espetáculos e atividades artísticas e culturais nas áreas de dança, teatro, música, circo, literatura, artes visuais, audiovisual, óperas, concertos, entre outras, feitos em sua grande maioria por talentosos artistas locais e por integrantes dos corpos artísticos da Secretaria. O resultado foi merecidamente reconhecido por mais de 3,4 milhões pessoas presentes em todas essas ações em 2023.

No âmbito do esporte, manteve-se a priorização das atividades esportivas de cunho participativo e comunitário a fim de estimular a volta da atividade física e fomentar a prática esportiva competitiva. Desta forma, destacamos a manutenção dos projetos de Apoio ao Esporte e Lazer na Capital e no Interior, bem como a concessão de bolsas esportivas para atletas de base e alto rendimento. Nesta temática, o total investimentos foi na ordem de R\$ 43.626.242,96, perfazendo um total 10% de todo valor executado no Programa Identidade Amazonense.

No campo do Turismo, observa-se investimentos na ordem de R\$ 46.282.235,71, o que correspondeu a 10,81% do recurso realizado no Programa Identidade Amazonense. Destacamos a Ação Promoção do Produto Amazonas com 99,85% de realização financeira com relação ao autorizado, mostrando a participação do Amazonas em feiras nacionais e internacionais, com o objetivo de promover e divulgar a Marca Amazonas nos mercados local, regional, nacional e internacional, por meio de ferramentas que levaram ao público-alvo as informações turísticas, econômicas e sociais do Amazonas, gerando o interesse em conhecer o destino, bem como de investidores que se



Governo do Estado do Amazonas
Secretaria de Estado de Desenvolvimento Econômico, Ciência, Tecnologia e Inovação - SEDECTI
Plano Plurianual 2020-2023
Avaliação dos Principais Programas de Governo - Execução de 2023

implantaram no Estado, durante o ano de 2023. Nessa ação foram aportados R\$ 14.705.882,74 Para a Ação Captação, Realização e Apoio a Eventos foram aportados R\$ 14.779.521,12, visando apoiar diversos eventos em municípios do Estado, movimentando assim a economia e beneficiando com grande relevância a promoção turística ao destino Amazonas.

Outros Aspectos Relevantes

A união entre cultura, turismo e esporte dentro de um único programa trouxe em seu bojo aspectos positivos com a criação de ações que convergem para um único objetivo, agregando valor as nossas raízes amazônicas e conferindo ao Estado um grande diferencial nesses setores. O modelo de gestão adotado pelo Governo do Estado destaca-se por uma atuação harmônica e profissional entre os órgãos, por considerá-lo o mais adequado para o desenvolvimento destes três campos de atuação pública.

Em consonância com as diretrizes de Governo, as atividades deste programa estruturante foram planejadas com enfoque nas ações de Turismo, Cultura e Desporto, visando promover o desenvolvimento e articulação em parceria com as organizações públicas e privadas, em contínua evolução para excelência dos produtos e serviços a serem ofertados.

Assim, os três setores conseguiram realizar diversos projetos de acordo com o planejamento estabelecido e, conseqüentemente, obtendo resultados expressivos. Ações convergentes, pautadas em diversas frentes de trabalho, foram planejadas com o intuito de fortalecer as políticas públicas, com vista a promover a interiorização e circulação, atendendo o maior número possível de pessoas. Essas iniciativas buscam estimular e descobrir talentos no esporte e nas artes, apoiando e captando eventos, visando a promoção do Amazonas, criando ocupações e renda, divulgando as expressões do povo amazonense, transformando suas potencialidades culturais e naturais em produtos que possam ser posicionados no mercado, como forma de efetivá-lo como instrumento de formação integral do indivíduo, promovendo a convivência social, a disseminação de valores éticos, a saúde, a consciência crítica, a disciplina entre outros. No âmbito do turismo, uma das atividades econômicas mais promissoras do Amazonas, por representar o impulso na descentralização do desenvolvimento econômico do Estado, reúnem-se as melhores possibilidades de capitalizar o patrimônio natural e cultural, transformando-o em grande fonte de riqueza.

Resultado

É notório que as artes e o esporte assumem papel fundamental na solução de diversas adversidades sociais. São transformadores de vidas, divisores de água, mostrando-se extremamente necessários para diminuir e solucionar problemas devido à sua enriquecedora contribuição nas mais diversas problemáticas sociais. Torna-se, portanto, fundamental a implementação de políticas públicas sólidas voltadas para artes, cultura, esporte e lazer, colaborando para a formação dos cidadãos. Quando essas áreas são trabalhadas como instrumentos de formação integral do indivíduo, elas promovem a convivência social, a disseminação de valores éticos, a saúde física e mental, a consciência crítica, a melhoria da qualidade de vida, a disciplina entre outros.

É dever constitucional do Estado do Amazonas a consignação de recursos públicos não somente para a promoção do desporto educacional, mas para o desporto de alto rendimento. Além disso, faz-se necessário reservar espaços para prática desportiva e de lazer, bem como apoiar também as manifestações de cunho esportivo de criação nacional. O investimento do poder público no desporto recreacional estimula a descoberta e o aumento de atletas de ponta, gerando crescimento no número de atletas de alto rendimento no Estado, que por sua vez, projeta o Amazonas em competições regionais, nacionais e internacionais.

No âmbito do turismo, uma das atividades econômicas mais promissoras do Amazonas por representar o impulso na descentralização do desenvolvimento econômico do Estado, reúnem-se as melhores possibilidades de capitalizar o imenso patrimônio natural e cultural, transformando-o em grande fonte de riqueza.

Transformar e explorar essas potencialidades culturais e naturais do Amazonas, de modo a posicioná-lo no mercado, como um destino turístico consolidado é tarefa de extrema importância para o Estado.

O Governo do Amazonas buscou utilizar o turismo como uma das estratégias de desenvolvimento sustentável para o Estado, através da formatação de produtos turísticos competitivos no cenário mundial, visando também maximizar benefícios econômicos, sociais e ambientais, criando alternativas de geração de emprego e renda, bem como



Governo do Estado do Amazonas
Secretaria de Estado de Desenvolvimento Econômico, Ciência, Tecnologia e Inovação - SEDECTI
Plano Plurianual 2020-2023
Avaliação dos Principais Programas de Governo - Execução de 2023

atividades não degradadoras do meio ambiente. Isso significa proteger os atrativos culturais e turísticos da região, transformando-os em produtos turísticos, criando um ambiente de estabilidade para investimentos em empreendimentos, atraindo investidores do mercado nacional e internacional.

A transversalidade das áreas de cultura, turismo e esporte, nas políticas públicas, convergem para objetivos comuns à medida que promovem o desenvolvimento do Estado, tendo as artes, cultura e o esporte como um dos vetores promoção turística para o Amazonas.

Considerações Finais

Sem Considerações Finais.



Governo do Estado do Amazonas
Secretaria de Estado de Desenvolvimento Econômico, Ciência, Tecnologia e Inovação - SEDECTI
Plano Plurianual 2020-2023
Avaliação dos Principais Programas de Governo - Execução de 2023

ÁREA DE RESULTADO: Meio Ambiente e Sustentabilidade



Governo do Estado do Amazonas
Secretaria de Estado de Desenvolvimento Econômico, Ciência, Tecnologia e Inovação - SEDECTI
Plano Plurianual 2020-2023
Avaliação dos Principais Programas de Governo - Execução de 2023

Programa

3248 - MEIO AMBIENTE E DESENVOLVIMENTO SUSTENTÁVEL

Tipo do Programa

Programa Estruturante

Abrangência

Setorial

Órgão Responsável

Secretaria de Estado do Meio Ambiente - SEMA

Órgãos Participantes

FEMA, FERH, IPAAM, SEMA

Objetivo

Formular, coordenar e executar a política estadual do meio ambiente e desenvolvimento sustentável no Amazonas.

Público Alvo

A sociedade em geral qualificada nos seus distintos segmentos sociais: instituições governamentais e não governamentais, povos indígenas e comunidades tradicionais, empresarial, instituições de ensino e pesquisa, moradores, usuários e beneficiários da Unidade de Conservação Estadual.

Objetivo ODS

ODS6 - Água potável e saneamento
ODS7 - Energia acessível e limpa
ODS11 - Cidades e comunidades sustentáveis
ODS12 - Consumo e produção responsáveis
ODS13 - Ação contra a mudança global do clima
ODS14 - Vida na água
ODS15 - Vida terrestre
ODS17 - Parcerias e meios de implementação

Indicadores

Indicadores	Periodicidade	Unidade de Medida	Ano	Índice do PPA 2020 - 2023		
				Previsto Ano (A)	Apurado (B)	% (B/A)
Áreas desmatadas autorizadas e não autorizadas	Anual	ha	2020	848,0000	1.189,0000	140,21
	Anual	ha	2021	830,0000	5.254,9300	633,12
	Anual	ha	2022	820,0000	2.423,1100	295,50



Governo do Estado do Amazonas
Secretaria de Estado de Desenvolvimento Econômico, Ciência, Tecnologia e Inovação - SEDECTI
Plano Plurianual 2020-2023
Avaliação dos Principais Programas de Governo - Execução de 2023

Indicadores	Periodicidade	Unidade de Medida	Ano	Índice do PPA 2020 - 2023		
				Previsto Ano (A)	Apurado (B)	% (B/A)
Áreas desmatadas autorizadas e não autorizadas	Anual	ha	2023	850,0000	976,8500	114,92
Número de acordos de pesca elaborados	Anual	UN	2020	5,0000	5,0000	100,00
	Anual	UN	2021	5,0000	3,0000	60,00
	Anual	UN	2022	5,0000	3,0000	60,00
	Anual	UN	2023	6,0000	8,0000	133,33
Número de atendimentos quanto à gestão de resíduos sólidos nos municípios	Anual	UN	2022	30,0000	2,0000	6,67
	Anual	UN	2023	10,0000	8,0000	80,00
Número de autos de infração lavrados	Anual	UN	2020	292,0000	120,0000	41,10
	Anual	UN	2021	282,0000	257,0000	91,13
	Anual	UN	2022	272,0000	358,0000	131,62
	Anual	UN	2023	290,0000	537,0000	185,17
Número de editais de concessão florestal lançados em Unidades de Conservação Estaduais e/ou em glebas estaduais	Anual	UN	2021	1,0000		
	Anual	UN	2022	1,0000		
	Anual	UN	2023	1,0000		
Número de fiscalizações realizadas	Anual	UN	2020	920,0000	545,0000	59,24
	Anual	UN	2021	938,0000	496,0000	52,88
	Anual	UN	2022	950,0000	703,0000	74,00
	Anual	UN	2023	962,0000	646,0000	67,15
Número de focos de calor do Estado	Anual	UN	2020	11.000,0000	16.554,0000	150,49
	Anual	UN	2021	11.000,0000	14.848,0000	134,98
	Anual	UN	2022	10.000,0000	21.135,0000	211,35
	Anual	UN	2023	9.500,0000	19.604,0000	206,36
Número de licenças ambientais concedidas	Anual	UN	2020	3.950,0000	3.997,0000	101,19
	Anual	UN	2021	3.970,0000	4.052,0000	102,07
	Anual	UN	2022	3.980,0000	4.971,0000	124,90
	Anual	UN	2023	3.990,0000	4.168,0000	104,46



Governo do Estado do Amazonas
Secretaria de Estado de Desenvolvimento Econômico, Ciência, Tecnologia e Inovação - SEDECTI
Plano Plurianual 2020-2023
Avaliação dos Principais Programas de Governo - Execução de 2023

Indicadores

Indicadores	Periodicidade	Unidade de Medida	Ano	Índice do PPA 2020 - 2023		
				Previsto Ano (A)	Apurado (B)	% (B/A)
Número de outorgas de recursos hídricos	Anual	UN	2020	310,0000	304,0000	98,06
	Anual	UN	2021	330,0000	293,0000	88,79
	Anual	UN	2022	350,0000	229,0000	65,43
	Anual	UN	2023	360,0000	537,0000	149,17
Número de pontos de monitoramento implantados em corpos de água no Estado do Amazonas	Anual	UN	2021	55,0000	26,0000	47,27
Número de pontos de monitoramento implantados em corpos de água no estado do Amazonas	Anual	UN	2022	80,0000	26,0000	32,50
	Anual	UN	2023	76,0000	76,0000	100,00
Pagamentos por serviço ambiental realizados	Anual	UN	2023	14.000,0000	98.484,0000	703,46
Percentual de imóveis rurais cadastrados	Anual	%	2020	25,0000	0,2000	0,80
	Anual	%	2021	30,0000	0,1300	0,43
	Anual	%	2022	35,0000	13,0000	37,14
	Anual	%	2023	40,0000	8,0000	20,00
Percentual de municípios atendidos com apoio técnico para implantação do Programa Municipal de Resíduos Sólidos em relação ao número de municípios que solicitaram o apoio	Anual	%	2020	100,0000		
Percentual de municípios atendidos com orientação técnico para implantação do Programa Municipal de Resíduos Sólidos em relação ao número de municípios que solicitaram o apoio	Anual	%	2021	100,0000	100,0000	100,00
Percentual de Unidades de Conservação de Uso Sustentável consolidadas	Anual	%	2020	6,0000		
	Anual	%	2021	74,0000		
Percentual de Unidades de Conservação Estaduais de Uso Sustentável consolidadas	Anual	%	2022	74,0000	50,0000	67,57
	Anual	%	2023	80,0000	47,0000	58,75
Volume de madeira autorizado	Anual	m³	2020	490.000,0000	606.796,0000	123,84
	Anual	m³	2021	500.000,0000	800.890,5400	160,18
	Anual	m³	2022	520.000,0000	975.412,5900	187,58
	Anual	m³	2023	550.000,0000	376.367,1900	68,43

Análise

Com o Programa do Meio Ambiente e Desenvolvimento Sustentável, foram desenvolvidas ações que garantiram a formulação e execução das políticas públicas voltadas ao Meio Ambiente. A partir da apuração dos indicadores de desempenho e demais índices previstos para o exercício de 2023, destacam-se os indicadores com atingimento de



Governo do Estado do Amazonas
Secretaria de Estado de Desenvolvimento Econômico, Ciência, Tecnologia e Inovação - SEDECTI
Plano Plurianual 2020-2023
Avaliação dos Principais Programas de Governo - Execução de 2023

meta de 100% ou mais: (I) Número de acordos de pesca elaborados (Acordo de Pesca do Lago Acajatuba, Acordo de Pesca do rio Apuaú, Acordo de Pesca do Rio Quiuni, Acordo de Pesca do Rio Demeni, Acordo de Pesca do Rio Negro, Acordo de Pesca do Rio Caurés, Acordo de Pesca do Rio Padauri, Acordo de Pesca do Rio Aracá). Esses Acordos de Pesca foram incluídos como meta no Plano Operativo Anual (POA2) do ASL, que tem em seus objetivos fortalecer políticas públicas voltadas à conservação dos recursos aquáticos, sendo financiado pelo Fundo Global para o Meio Ambiente, com o Banco Mundial como agência implementadora. Assim, com suporte financeiro, foi possível realizar reuniões comunitárias, intercomunitárias e assembleias gerais para a construção das propostas, com isso, ultrapassando a meta planejada; (II) Pagamentos por serviço ambiental realizado com total de 98.484, beneficiando 8.207 famílias. Esse indicador ultrapassou a meta de 100% por conta que o pagamento foi liberado de maneira retroativa, dessa forma parte dos pagamentos é referente ao ano de 2022; (III) Número de autos de infração lavrados, com aumento 179 em relação ao ano anterior. Esse aumento se deu principalmente pelo fato da implementação de ferramentas para emissão de autos de infrações remotos e com isso, ampliando a atuação do corpo técnico em áreas de difícil acesso; (IV) Número de licenças ambientais concedidas com a diminuição de 803, em relação ao ano anterior, onde este é reflexo do aumento da validade das licenças que passaram a ser no mínimo de 5 anos a partir da alteração da lei em 2021; (V) Número de outorgas de recursos hídricos com o aumento de 308, em relação ao ano anterior, que teve o aumento por conta também da modernização dos sistemas do Instituto; (VI) Número de pontos de monitoramento implantados em corpos de água no estado do Amazonas atingiu os 100% de execução e teve a ampliação de 25 pontos para o ano de 2024. Essas atividades estão incluídas no Programa Progestão, que garantiu a estrutura física e financeira para sua a execução. Outro destaque se refere aos indicadores que tiveram atingimento acima dos 50%: (VII) Número de atendimentos quanto à gestão de resíduos sólidos nos municípios alcançando 08 municípios do Estado; (VIII) Percentual de Unidades de Conservação Estaduais de Uso Sustentável consolidadas alcançando 16 unidades; (IX) Número de fiscalizações realizadas devido a quantidade insuficiente de analistas/técnicos lotados na gerência de fiscalização ambiental, falta de logística aérea, terrestre, e fluvial nos municípios e locais alvos das operações; (X) Volume de madeira autorizado teve uma diminuição em relação ao ano anterior devida a não aprovação de projetos previstos entre os meses de abril e junho.

Execução do Programa

Quadro Geral da Execução Financeira

(R\$ 1,00)

Programado (A)	Autorizado (B)	Empenhado	Realizado (C)	% de Execução	
				Programado (C/A)	Autorizado (C/B)
98.232.000,00	141.130.639,73	39.717.828,36	37.361.319,23	38,03	26,47

Fonte de Financiamento

Quadro Síntese da Execução Financeira por Fonte de Financiamento

(R\$ 1,00)

Fonte	Programado (A)	Autorizado (B)	Empenhado	Realizado (C)	% de Execução	
					Programado (C/A)	Autorizado (C/B)
1.500.100	0,00	10.000.000,00	10.000.000,00	10.000.000,00	0,00	100,00



Governo do Estado do Amazonas
Secretaria de Estado de Desenvolvimento Econômico, Ciência, Tecnologia e Inovação - SEDECTI
Plano Plurianual 2020-2023
Avaliação dos Principais Programas de Governo - Execução de 2023

Fonte de Financiamento

Quadro Síntese da Execução Financeira por Fonte de Financiamento

(R\$ 1,00)

Fonte	Programado (A)	Autorizado (B)	Empenhado	Realizado (C)	% de Execução	
					Programado (C/A)	Autorizado (C/B)
1.500.121	2.000.000,00	6.990.667,99	6.990.667,99	6.990.667,99	349,53	100,00
1.501.160	0,00	1.145.736,27	1.145.736,27	1.145.736,27	0,00	100,00
1.501.170	0,00	1.191.186,61	1.191.186,61	1.191.186,61	0,00	100,00
1.501.201	7.024.000,00	6.624.000,00	4.805.679,35	4.557.280,65	64,88	68,80
1.501.285	1.508.000,00	1.508.000,00	576.685,11	550.626,21	36,51	36,51
1.703.285	5.000.000,00	5.000.000,00	1.322.683,30	1.268.750,80	25,38	25,38
1.704.145	67.360.000,00	17.424.288,51	69.910,09	68.810,09	0,10	0,39
1.706.294	0,00	750.000,00	201.903,90	201.903,90	0,00	26,92
1.708.140	10.240.000,00	2.230.772,16	0,00	0,00	0,00	0,00
1.709.140	300.000,00	171.912,15	0,00	0,00	0,00	0,00
1.753.201	200.000,00	200.000,00	0,00	0,00	0,00	0,00
1.759.201	4.600.000,00	3.135.000,00	0,00	0,00	0,00	0,00
2.501.201	0,00	7.405.953,61	7.059.808,02	6.891.574,56	0,00	93,05
2.501.285	0,00	3.521.020,41	1.701.882,16	1.648.411,71	0,00	46,82
2.700.280	0,00	309.986,93	309.986,93	309.986,93	0,00	100,00
2.749.215	0,00	4.673.777,77	2.651.772,63	1.819.956,51	0,00	38,94
2.759.201	0,00	16.306.849,70	1.689.926,00	716.427,00	0,00	4,39
Total Geral	98.232.000,00	88.589.152,11	39.717.828,36	37.361.319,23	38,03	42,17

Análise

Da análise quanto às fontes financiadoras e suas origens: Fonte de Recursos do Tesouro com um montante realizado de R\$ 17.977.808,98, distribuídas entre: Fontes 1.500.100 - Recursos não Vinculados de Impostos (R\$ 10.000.000,00), Fonte 1.500.121 - Recursos não Vinculados de Impostos - FPE (R\$ 6.990.667,99); Fonte 1.704.145 - Transferências da União Referentes as Compensações Financeiras pela Exploração de Recursos Naturais - Royalties (R\$ 68.810,09); Fonte 1.706.294 - Transferências Especiais da União - Emendas Individuais Impositivas (R\$ 201.903,90); Fonte 2.759.201 - Recursos Vinculados a Fundos - Diretamente Arrecadados (R\$ 716.427,00). Verifica-se que o percentual de execução orçamentário da Fonte do Tesouro (realizado) somadas chega a quase 50%.



Governo do Estado do Amazonas
Secretaria de Estado de Desenvolvimento Econômico, Ciência, Tecnologia e Inovação - SEDECTI
Plano Plurianual 2020-2023
Avaliação dos Principais Programas de Governo - Execução de 2023

Esses recursos foram utilizados para a realização de atividades nas temáticas de resíduos sólidos, bioeconomia com o diagnóstico de cadeias produtivas, ordenamento pesqueiro, contrato de patrocínio, apoio na educação ambiental e em campanhas do bem-estar animal, Cadastro Ambiental Rural, atividades em Unidades de Conservação Estaduais. Outro destaque que daremos nesta análise é para as Fonte 1.501.160 - Outros Recursos não Vinculados - FTI (R\$ 1.145.736,27); Fonte 1.501.170 - Outros Recursos não Vinculados - FMPES (R\$ 1.191.186,61); Fonte 1.501.201 - Outros Recursos não Vinculados - Diretamente Arrecadados (R\$ 4.557.280,65), Fonte 1.501.285 - Outros Recursos não Vinculados - Outras Fontes (R\$ 550.626,21); Fonte 1.703.285 - Outras Transferências de Convênios ou Instrumentos Congêneres de Outras Entidades - Outras fontes (R\$ 1.268.750,80); Fonte 2.501.201 - Outros Recursos não Vinculados - Diretamente Arrecadados (R\$ 6.891.574,56); Fonte 2.501.285 - Outros Recursos não Vinculados - Outras fontes (R\$ 1.648.411,71); Fonte 2.700.280 - Outras Transferências de Convênios ou Instrumentos Congêneres da União (R\$ 309.986,93) e Fonte 2.749.215 - Outras Vinculações de Transferências - Leis ou Acordos Anticorrupção (R\$ 1.819.956,51). Verifica-se que o percentual de execução orçamentário das Outras Fontes (realizado) somadas chega a aproximadamente 52%. Esses recursos foram utilizados para a aquisição de equipamentos para as reuniões do Cemaam, projetos aprovados pelo Fema, a agenda de resíduos sólidos, educação ambiental, assim como a execução de alguns projetos como Progestão, Procomitês, ProjeCar, Floresta Viva, Qualiágua e Putumayo-Iça, além do pagamento de Contrato de Gestão, regularização contábil e pagamentos de contratos em geral.

Execução Física e Financeira

Ações (Produto / Unidade de Medida)	Meta	Programado* Autorizado** (A)	Realizado (B)	% de Execução (B/A)	Meta ODS
Regularização Ambiental de Imóveis Rurais (Imóvel rural cadastrado / Unidade)	Física	35,00	5.067,00	14.477,14	15.3
	Financeira	60.000,00	58.178,00	96,96	
Implementação e Consolidação do Sistema Estadual de Unidades de Conservação (Sistema consolidado / Unidade)	Física	20,00	33,00	165,00	7.1,7.b,11.4,11.5,11.6,12.2,12.5,12.6,12.7,12.8,12.b,
	Financeira	5.764.722,88	2.378.140,47	41,25	
Ordenamento e Monitoramento dos Recursos Hídrico, Pesqueiro, Ambiental e Territorial (Política estadual elaborada / Unidade)	Física	400,00	689,00	172,25	6.3,11.6,12.2,13.2,15.a,15.b
	Financeira	13.784.503,14	4.118.452,86	29,88	
Fiscalização e Monitoramento das Atividades Efetivas ou Potencialmente Poluidoras (Fiscalização e monitoramento realizado / Unidade)	Física	375,00	646,00	172,27	13.2,13.3
	Financeira	9.422.477,40	6.452.192,73	68,48	
Licenciamento Ambiental (Licença ambiental emitida / Unidade)	Física	210,00	4.119,00	1.961,43	6.3,6.5,13.2,15.a,15.b,15.c
	Financeira	11.930.358,18	11.545.866,68	96,78	



Governo do Estado do Amazonas
Secretaria de Estado de Desenvolvimento Econômico, Ciência, Tecnologia e Inovação - SEDECTI
Plano Plurianual 2020-2023
Avaliação dos Principais Programas de Governo - Execução de 2023

Execução Física e Financeira

Ações (Produto / Unidade de Medida)	Meta	Programado* Autorizado** (A)	Realizado (B)	% de Execução (B/A)	Meta ODS
Gestão dos Recursos do Fundo Estadual do Meio Ambiente (Projeto aprovado / Unidade)	Física	4,00	4,00	100,00	6.1,11.4,11.6,11.a,12.2,12.b,13.b,15.a,15.b,17.1,17.17
	Financeira	32.776.822,52	716.427,00	2,19	
Serviços Ambientais, Adaptação e Mitigação às Mudanças do Clima (Projeto implementado / Unidade)	Física	2,00	6,00	300,00	11.4,11.6,11.a,12.2,12.6,12.b,13.b,15.6,15.a,15.b
	Financeira	10.418.600,00	10.009.517,50	96,07	
Educação Ambiental (Campanha/evento realizado / Unidade)	Física	59,00	263,00	445,76	6.b,12.2,12.5,12.8,12.c,13.1,13.2,13.3,14.3,14.7,15.a
	Financeira	360.600,00	75.796,00	21,02	
Proteção e Manejo da Fauna (Animal resgatado, apreendido ou entregue / Unidade)	Física	115,00	586,00	509,57	14.1,15.7,15.c
	Financeira	50.000,00	3.229,50	6,46	
Gestão dos Recursos do Fundo Estadual de Recursos Hídricos (FERH) (Projeto aprovado / Unidade)	Física	1,00	0,00	0,00	11.6,11.a,12.2,15.6,15.a,17.17
	Financeira	1.500.000,00	0,00	0,00	
Controle dos Recursos Hídricos (Outorga e cadastro expedido / Unidade)	Física	1,00	427,00	42.700,00	6.3,6.5,6.b,7.1
	Financeira	4.500,00	0,00	0,00	
Desconcentração e Descentralização do Controle Ambiental (Unidade descentralizada / Unidade)	Física	1,00	72,00	7.200,00	17.1,17.17
	Financeira	4.500,00	0,00	0,00	
Apoio Técnico na Gestão de Resíduos Sólidos e Esgotamento Sanitário nos Municípios (Orientação e/ou apoio técnico realizado / Unidade)	Física	5,00	4,00	80,00	6.1,6.2,6.3,11.1
	Financeira	94.600,00	0,00	0,00	
Implementação da Política Estadual do Bem-Estar Animal (Ação de bem-estar animal implementada / Unidade)	Física	60.000,00	8.164,00	13,61	12.2,13.2,15.a,15.b
	Financeira	2.351.267,99	1.991.587,99	84,70	



Governo do Estado do Amazonas
Secretaria de Estado de Desenvolvimento Econômico, Ciência, Tecnologia e Inovação - SEDECTI
Plano Plurianual 2020-2023
Avaliação dos Principais Programas de Governo - Execução de 2023

Execução Física e Financeira

Ações (Produto / Unidade de Medida)	Meta	Programado* Autorizado** (A)	Realizado (B)	% de Execução (B/A)	Meta ODS
Elaboração, Revisão e Implementação da Política de Desenvolvimento Sustentável e Prevenção e Controle do Desmatamento e Queimadas (Política implementada / Unidade)	Física	5,00	4,00	80,00	13.1,13.2,13.3,13.b,15.3,15.5,15.6
	Financeira	55.600,00	11.930,50	21,46	
Programa de Pagamento de Serviço Ambiental (Bolsa Floresta) (Bolsa implementada / Unidade)	Física	40.000,00	98.484,00	246,21	6.b,11.4,12.2,12.8,13.2,13.3,13.b,15.5,15.9,15.a,15.b,15.c,
	Financeira	10.600,00	0,00	0,00	
Total Geral Financeiro		88.589.152,11	37.361.319,23	42,17	

Nota: * Dados referentes à meta física; ** Dados referentes à meta financeira

Análise

Da análise quanto a execução física e financeira, verifica-se que foi realizado aproximadamente R\$ 37 milhões. Das 16 ações, 11 delas atingiram a meta prevista dos dados físicos, entre elas destacam-se: (I) Regularização Ambiental de Imóveis Rurais, com 7.830 imóveis rurais cadastrados; (II) Implementação e Consolidação do SEUC com a realização de 17 Reuniões de Conselho Gestor, 09 Ações de Monitoramento da Biodiversidade, 06 Ações de Monitoramento de Quelônios e Aprovação da Revisão do Plano de Gestão da RESEX Catuá-Ipixuna; (III) Ordenamento e Monitoramento dos Recursos Hídrico, Pesqueiro, Ambiental e Territorial alcançando mais de 600 unidades para subsidiar a promoção e o fortalecimento das ações ambientais, com ênfase à conservação sustentável dos recursos naturais, distribuídas em 293 boletins, 155 mapas temáticos, 11 publicações de Acordos de Pesca e revisões, 24 atualizações de painéis interativos, 01 publicação do Pofe e análise de 205 pontos de amostragem de corpos hídricos; (IV) Fiscalização e Monitoramento das Atividades Efetivas ou Potencialmente Poluidoras com a realização de 646 operações de fiscalização; (V) Licenciamento Ambiental com a emissão de aproximadamente 4.168 licenças ambientais; (VI) Serviços Ambientais, Adaptação e Mitigação às Mudanças do Clima com a publicação de 02 editais para reconhecimento de novos agentes executores e 01 edital para submissão de proposta de Projeto de REDD+; (VII) Educação Ambiental com mais de 200 campanhas/eventos realizados em todo o Estado focando em sensibilização para redução de queimadas e desmatamento ilegal, uso adequado dos recursos hídricos e a agenda de resíduos sólidos nos municípios de Anori, Apuí, Autazes, Beruri Boa Vista do Ramos, Boca do Acre, Borba, Canutama, Carauari, Careiro, Careiro da Várzea, Eirunepé Humaitá, Ipixuna, Iranduba, Itacoatiara, Itapiranga, Lábrea, Manacapuru, Manaquiri, Manaus, Manicoré, Nova Olinda do Norte, Novo Airão, Novo Aripuanã, Parintins, Presidente Figueiredo Rio Preto da Eva, Silves São Sebastião do Uatumã, Tapauá, Uarini, Urucurituba; (VIII) Proteção e Manejo da Fauna com o resgate de 586 animais silvestres, podendo ser destacados aves, cobras, jacarés, iguanas além de mamíferos; (IX) Controle de Recursos Hídricos com mais de 500 outorgas e cadastros expedidos; (X) Desconcentração e Descentralização do Controle Ambiental com atividades voltadas para treinamento, supervisão e suporte técnico do Ipaam aos municípios e foram realizadas em ações em diversos municípios como Itacoatiara, Manacapuru, Parintins, Humaitá, alcançando o número de 72 unidades; (XI) Programa de Pagamentos de Serviço Ambiental (Bolsa Floresta) com o beneficiamento de mais de 8,2 mil famílias totalizando R\$ 9,8 milhões de maneira retroativa; (XII) Gestão dos Recursos do Fundo Estadual do Meio Ambiente com a aprovação de 4 projetos pelo Cemaam. Algumas ações não atingiram as metas: (XIII) Gestão dos Recursos do Fundo Estadual de Recursos Hídricos (FERH) que apesar das legislações preverem receitas, até o momento, o FERH/AM não possui nenhum aporte financeiro; (XIV) Apoio Técnico na Gestão de Resíduos Sólidos e Esgotamento Sanitário nos Municípios com a realização de 02 campanha município de Apuí e 01 campanha em Parintins, assim como uma capacitação dos servidores municipais de Rio Preto da Eva; (XV) Implementação da Política Estadual do Bem-Estar Animal com 6.000 castrações e quase 2.000 atendimentos, 02 campanhas e 02 seminários nos municípios de Manaus e Parintins. Ressalta-se que ocorreu a descontinuidade temporária do Contrato de Gestão com a



Governo do Estado do Amazonas
Secretaria de Estado de Desenvolvimento Econômico, Ciência, Tecnologia e Inovação - SEDECTI
Plano Plurianual 2020-2023
Avaliação dos Principais Programas de Governo - Execução de 2023

AADESAM e não inauguração do Hospital Público Veterinário; (XVI) Elaboração, Revisão e Implementação da Política de Desenvolvimento Sustentável e Prevenção e Controle do Desmatamento e Queimadas com a revisão e publicação do PPCDQ-AM, fase 4, assim como reuniões do Comitê visando também o combate à estiagem.

Outros Aspectos Relevantes

Outros indicadores não tiveram resultado tão positivo como é o caso do (XI) Número de editais de concessão florestal lançados em Unidades de Conservação Estaduais e/ou em glebas estaduais não teve apuração, pois até o momento o edital não foi publicado por estar em fases de estudos, apesar do seu diagnóstico de infraestrutura e logística de escoamento de madeira e estimação de precificação assim como do inventário florestal. Já o estudo fundiário encontra-se em andamento; (XII) Número de focos de calor do estado com 19.604 focos, ainda assim, houve uma redução de 7,6% nos focos de calor em relação ao ano anterior; (XIII) Percentual de imóveis rurais cadastrados com meta fora da realidade que teve seu ajuste feito na elaboração do PPA 2024 a 2027; (XIV) Áreas desmatadas autorizadas e não autorizadas é o indicador não coletado pelo Ipaam que precisa de reavaliação tendo em vista que ele deve contemplar dados fornecidos também pelo Ibama e outros municípios que porventura estejam emitidos atos de licenciamento de supressão vegetal.

Resultado

Em meio a um cenário econômico, político e administrativo desafiador, marcado por cortes e contingenciamentos, o Programa Meio Ambiente e Desenvolvimento Sustentável, operacionalizado pela Secretaria de Estado do Meio Ambiente (Sema) em conjunto com o Instituto de Proteção Ambiental do Amazonas (Ipaam), logrou êxito ao executar e coordenar a política estadual de meio ambiente. Em um esforço notável, o programa atingiu seus objetivos em diversos eixos temáticos cruciais. Destacando-se na promoção da Educação Ambiental, o programa concentrou esforços na conscientização contra o desmatamento ilegal e as queimadas, contribuindo significativamente para a preservação da rica biodiversidade da região. Além disso, a gestão eficiente das Unidades de Conservação foi priorizada, assegurando a proteção de ecossistemas vitais. No âmbito dos recursos hídricos, resíduos sólidos e ordenamento pesqueiro, o Programa demonstrou eficácia ao adotar políticas inovadoras, visando a preservação dos recursos naturais e a promoção de práticas sustentáveis. A intensificação da fiscalização, aliada à regularização ambiental de imóveis rurais e ao licenciamento ambiental, fortaleceu a atuação do programa na preservação do patrimônio florestal e hidrográfico, fundamentais para a qualidade de vida da população. Outro ponto de destaque foi o comprometimento do Programa com agenda de mudanças climáticas e serviços ambientais, o programa implementou ações efetivas na construção da política, promovendo medidas mitigadoras e adaptativas para enfrentar os desafios decorrentes das alterações climáticas. As parcerias estratégicas firmadas desempenharam um papel crucial no fortalecimento da gestão, resultando em melhorias mensuráveis nos indicadores e nos produtos das ações implementadas.

Apesar dos notáveis sucessos alcançados, é crucial reconhecer que o Estado enfrenta desafios significativos e pontos de melhoria em suas agendas ambientais. A necessidade premente de aumento de efetivo e melhoria de estrutura se destaca como uma prioridade para otimizar as operações do Programa Meio Ambiente e Desenvolvimento Sustentável. A capacidade de fiscalização e execução de projetos poderia ser aprimorada com investimentos em recursos humanos qualificados e infraestrutura adequada. Outro desafio substancial reside na carência de recursos financeiros, que impacta diretamente à execução eficiente das atividades do programa. A falta de orçamento adequado limita a implementação de políticas públicas, a gestão efetiva das Unidades de Conservação e a realização de ações preventivas contra desmatamento ilegal, queimadas e outras práticas prejudiciais ao meio ambiente. Ao reconhecer esses desafios, abre-se espaço para a implementação de estratégias eficazes, a fim de superar as limitações existentes e promover um ambiente mais equilibrado e resiliente. A busca por parcerias e a articulação de fontes alternativas de financiamento podem ser exploradas como meios de suprir a lacuna orçamentária, permitindo a continuidade e a expansão das iniciativas voltadas para a preservação ambiental e o desenvolvimento sustentável.

Considerações Finais

Sem Considerações Finais.



Governo do Estado do Amazonas
Secretaria de Estado de Desenvolvimento Econômico, Ciência, Tecnologia e Inovação - SEDECTI
Plano Plurianual 2020-2023
Avaliação dos Principais Programas de Governo - Execução de 2023

ÁREA DE RESULTADO: Desburocratização & Governo Digital



Governo do Estado do Amazonas
Secretaria de Estado de Desenvolvimento Econômico, Ciência, Tecnologia e Inovação - SEDECTI
Plano Plurianual 2020-2023
Avaliação dos Principais Programas de Governo - Execução de 2023

Programa

3304 - SIMPLIFICA AMAZONAS

Tipo do Programa

Programa Estruturante

Abrangência

Multissetorial

Órgão Responsável

Secretaria de Estado de Administração e Gestão - SEAD

Órgãos Participantes

ARSEPAM, CSC, JUCEA, SEAD, SECOM, SEFAZ, UGPE

Objetivo

Desburocratizar os serviços ofertados pelo Governo do Estado ao cidadão e/ou empresas, por meio da simplificação de todos os processos do Estado, eliminando a burocracia, economizando na tramitação de papel e, por conseguinte, reduzindo gastos e contribuindo para a transparência e eficiência dos serviços prestados pela administração pública estadual.

Público Alvo

Pessoas físicas e jurídicas.

Objetivo ODS

ODS8 - Trabalho decente e crescimento econômico
ODS9 - Indústria inovação e infraestrutura
ODS11 - Cidades e comunidades sustentáveis
ODS12 - Consumo e produção responsáveis
ODS16 - Paz justiça e instituições eficazes
ODS17 - Parcerias e meios de implementação

Indicadores

Indicadores	Periodicidade	Unidade de Medida	Ano	Índice do PPA 2020 - 2023		
				Previsto Ano (A)	Apurado (B)	% (B/A)
Serviço público digital implantado	Anual	UN	2020	30,0000		
	Anual	UN	2021	40,0000		
	Anual	UN	2022	50,0000		
	Anual	UN	2023	60,0000		



Governo do Estado do Amazonas
Secretaria de Estado de Desenvolvimento Econômico, Ciência, Tecnologia e Inovação - SEDECTI
Plano Plurianual 2020-2023
Avaliação dos Principais Programas de Governo - Execução de 2023

Análise

Ao examinar o indicador de implementação de serviços públicos digitais, com base nas informações fornecidas pelos órgãos responsáveis durante a avaliação das ações, observa-se que a meta estabelecida foi parcialmente atingida. Isso ocorre devido ao fato de que algumas instituições não conseguiram executar todas as ações planejadas para o período em questão.

O exercício de 2021 foi atípico por conta da pandemia e, consequentemente das medidas de isolamento ocasionadas por essa, ressaltando que não foi possível incluir as informações relacionadas ao indicador durante a fase de monitoramento no ano em questão.

Em 2022, não foi possível medir o alcance dos indicadores de serviço público digital implantado no exercício, devido algumas ações do programa não terem sido plenamente executadas, porém houveram melhorias nos sistemas que agilizam os serviços públicos, conforme está mencionado na análise da execução física e financeira das ações.

Execução do Programa

Quadro Geral da Execução Financeira

(R\$ 1,00)

Programado (A)	Autorizado (B)	Empenhado	Realizado (C)	% de Execução	
				Programado (C/A)	Autorizado (C/B)
10.502.100,00	9.544.731,18	1.329.600,44	1.315.195,61	12,52	13,78

Fonte de Financiamento

Quadro Síntese da Execução Financeira por Fonte de Financiamento

(R\$ 1,00)

Fonte	Programado (A)	Autorizado (B)	Empenhado	Realizado (C)	% de Execução	
					Programado (C/A)	Autorizado (C/B)
1.500.121	1.000.000,00	0,00	0,00	0,00	0,00	
1.500.150	100,00	100,00	0,00	0,00	0,00	
1.501.201	1.500.000,00	1.542.631,18	1.329.600,44	1.315.195,61	87,68	
1.704.145	2.000,00	2.000,00	0,00	0,00	0,00	
1.754.275	8.000.000,00	8.000.000,00	0,00	0,00	0,00	
2.501.201	0,00	0,00	0,00	0,00	0,00	
Total Geral	10.502.100,00	9.544.731,18	1.329.600,44	1.315.195,61	12,52	13,78



Governo do Estado do Amazonas
Secretaria de Estado de Desenvolvimento Econômico, Ciência, Tecnologia e Inovação - SEDECTI
Plano Plurianual 2020-2023
Avaliação dos Principais Programas de Governo - Execução de 2023

Análise

Foi observado que das setes fontes de recursos mencionadas no demonstrativo, somente três tiveram quantia autorizada. Essa quantia foi empregada nas ações:

- Modernização no Monitoramento e Fiscalização do Transporte Rodoviário e Hidroviário Intermunicipal (Arsepam);
- Implantação de Núcleos de Atendimento do Registro Mercantil (Jucea);
- Registro de empresas Mercantis e Atividades Afins (Jucea).

Em 2023 destaca-se a fonte 1.501.201 - Outros Recursos não Vinculados - Diretamente Arrecadados.

No entanto, a diferença entre o valor programado e o autorizado mostra uma redução dos recursos aportados para execução deste Programa.

Execução Física e Financeira

Ações (Produto / Unidade de Medida)	Meta	Programado* Autorizado** (A)	Realizado (B)	% de Execução (B/A)	Meta ODS
Planejamento e Execução da Comunicação Interna do Governo do Amazonas (Solução tecnológica operacionalizada / Unidade)	Física	10,00	0,00	0,00	9.c
	Financeira	1.000,00	0,00	0,00	
Integração do Sistema de Compras, Licitações e Contratos com o Diário Oficial Eletrônico (Projeto implantado / Unidade)	Física	1,00	0,50	50,00	9.1,9.3
	Financeira	1.100,00	0,00	0,00	
Modernização no Monitoramento e Fiscalização do Transporte Rodoviário e Hidroviário Intermunicipal (Projeto implantado / Unidade)	Física	1,00	0,00	0,00	9.1
	Financeira	3.999,00	3.999,00	100,00	
Implantação de Cadastro Único do Cidadão (Projeto implantado (%) / Percentual)	Física	50,00	0,00	0,00	9.1,16.7
	Financeira	0,00	0,00	0,00	
Implantação de Núcleos de Atendimento do Registro Mercantil (Núcleo implantado / Unidade)	Física	8,00	8,00	100,00	8.3,9.3
	Financeira	150.000,00	58.680,00	39,12	
Aceleração da Modernização Tecnológica (Projeto implantado / Unidade)	Física	2,00	0,00	0,00	16.6,16.10
	Financeira	8.000.000,00	0,00	0,00	



Governo do Estado do Amazonas
Secretaria de Estado de Desenvolvimento Econômico, Ciência, Tecnologia e Inovação - SEDECTI
Plano Plurianual 2020-2023
Avaliação dos Principais Programas de Governo - Execução de 2023

Execução Física e Financeira

Ações (Produto / Unidade de Medida)	Meta	Programado* Autorizado** (A)	Realizado (B)	% de Execução (B/A)	Meta ODS
Registro de Empresas Mercantis e Atividades Afins (Empresa registrada / Unidade)	Física	8.500,00	7.866,00	92,54	8.2,8.3,9.3,16.10,16.b,17.1
	Financeira	1.388.632,18	1.252.516,61	90,20	
Total Geral Financeiro		9.544.731,18	1.315.195,61	13,78	

Nota: * Dados referentes à meta física; ** Dados referentes à meta financeira

Análise

No que concerne às ações de Modernização no Monitoramento e Fiscalização do Transporte Rodoviário e Hidroviário Intermunicipal; Implantação de Núcleos de Atendimento do Registro Mercantil; Registro de Empresas Mercantis e Atividades Afins, observa-se que as instituições responsáveis por essas ações executaram tanto as etapas físicas quanto as financeiras e para o alcance destas existem ações correlatas como: a aquisição de soluções tecnológicas, associados ao sistema de fiscalização e monitoramento mais eficiente adotado pela Arsepam.

Em relação às demais ações do programa, verificou-se que não houve desembolso financeiro. Foi identificado que, as ações de Implementação de Núcleos de Atendimento do Registro Mercantil e Registro de Empresas Mercantis e Atividades Afins tiveram uma execução física superdimensionada (100% e 92,54%), apesar da redução dos dados financeiros programados. O custo médio programado da ação de implementação de núcleos de atendimento diminuiu de R\$ 18.750,00 para R\$ 7.335,00, por servidor.

O programa em 2023 trouxe ganhos significativos para a sociedade ao simplificar processos, reduzir burocracias e oferecer serviços públicos mais eficiente e acessíveis, promovendo agilidade, transparência e economia de recursos.

Outros Aspectos Relevantes

Resultado

Conforme as instituições aderirem a este modelo de gestão, com a finalidade de simplificar os processos do Estado por meio da eliminação de burocracia, será possível gerar benefícios tanto aos cidadãos que utilizam os serviços quanto as instituições ofertantes, pois os fluxos e procedimentos serão aprimorados mediante as ações incluídas no programa.

No entanto, ressalta-se que algumas atividades deste programa não tiveram execuções financeiras previstas para o exercício de 2023 e apesar disso os órgãos buscaram realizar adaptações para que a finalidade das ações fossem alcançadas.

Em suma, a execução física e financeira fora realizada pelas unidades Jucea e Arsepam.

Considerações Finais

O programa foi analisado com ressalva, pelas seguintes situações:

- O indicador, Serviço Público Digital Implantado, não foi o apurado nos anos de 2020 a 2023;
- Grande parte das ações do programa não apresentam dados físicos e/ou dados financeiros realizados.



Governo do Estado do Amazonas
Secretaria de Estado de Desenvolvimento Econômico, Ciência, Tecnologia e Inovação - SEDECTI
Plano Plurianual 2020-2023
Avaliação dos Principais Programas de Governo - Execução de 2023

Dentre as ações do programa, duas ações da unidade responsável Jucea apresentaram execução relevante:

A ação de Implementação de Núcleos de Atendimento do Registro Mercantil, visando garantir ao cidadão empreendedor, a integração de dados e informações que lhe assegure o processo de registro de empresa, e com parcerias municipais que cederam espaços para implantação dos núcleos, implantou-se 08 núcleos no interior do Estado. E por meio da ação de Registro de Empresas Mercantis e Atividades Afins, 7.866 novas empresas foram registradas no estado do Amazonas.

Portanto, recomendamos que durante a elaboração (revisão) do novo PPA, seja considerado reestruturar o Programa Simplifica Amazonas.



Governo do Estado do Amazonas
Secretaria de Estado de Desenvolvimento Econômico, Ciência, Tecnologia e Inovação - SEDECTI
Plano Plurianual 2020-2023
Avaliação dos Principais Programas de Governo - Execução de 2023

ÁREA DE RESULTADO: Governo Sempre Presente



Governo do Estado do Amazonas
Secretaria de Estado de Desenvolvimento Econômico, Ciência, Tecnologia e Inovação - SEDECTI
Plano Plurianual 2020-2023
Avaliação dos Principais Programas de Governo - Execução de 2023

Programa

3301 - AMAZONAS PRESENTE

Tipo do Programa

Programa Estruturante

Abrangência

Multissetorial

Órgão Responsável

Secretaria de Estado da Casa Civil - CASA CIVIL

Órgãos Participantes

ARSEPAM, CASA CIVIL, CGE, FEI, SEAS, SECOM, SEDECTI, SEJUSC, SGVG

Objetivo

Implementar um novo modelo de gestão pública, levando os serviços oferecidos pelos órgãos do Governo do Estado à população dos municípios do interior do Amazonas.

Público Alvo

População dos municípios do Estado.

Objetivo ODS

ODS1 - Erradicação da pobreza
ODS4 - Educação de qualidade
ODS5 - Igualdade de gênero
ODS8 - Trabalho decente e crescimento econômico
ODS9 - Indústria inovação e infraestrutura
ODS10 - Redução das desigualdades
ODS12 - Consumo e produção responsáveis

Indicadores

Indicadores	Periodicidade	Unidade de Medida	Ano	Índice do PPA 2020 - 2023		
				Previsto Ano (A)	Apurado (B)	% (B/A)
Número de pessoas atendidas com os serviços do Estado.	Mensal	UN	2020	3.360,0000		
	Mensal	UN	2021	3.400,0000		
	Mensal	UN	2022	3.450,0000		
	Mensal	UN	2023	3.500,0000		



Governo do Estado do Amazonas
Secretaria de Estado de Desenvolvimento Econômico, Ciência, Tecnologia e Inovação - SEDECTI
Plano Plurianual 2020-2023
Avaliação dos Principais Programas de Governo - Execução de 2023

Análise

O Programa Amazonas Presente possui o indicador de Número de Pessoas Atendidas com os Serviços do Estado e este não foi mensurado por esta Casa Civil, por essa razão, observa-se que os índices apurados nos anos de 2020 a 2023 estão zerados.

Execução do Programa

Quadro Geral da Execução Financeira

(R\$ 1,00)

Programado (A)	Autorizado (B)	Empenhado	Realizado (C)	% de Execução	
				Programado (C/A)	Autorizado (C/B)
9.704.200,00	34.485.773,43	33.982.028,28	33.960.337,11	349,96	98,48

Fonte de Financiamento

Quadro Síntese da Execução Financeira por Fonte de Financiamento

(R\$ 1,00)

Fonte	Programado (A)	Autorizado (B)	Empenhado	Realizado (C)	% de Execução	
					Programado (C/A)	Autorizado (C/B)
1.500.100	0,00	1.001.952,72	1.001.952,72	996.447,55	0,00	99,45
1.500.121	100,00	1.577.046,77	1.577.046,77	1.577.046,77	1.577.046,77	100,00
1.501.120	0,00	1.475.778,67	1.475.778,67	1.475.778,67	0,00	100,00
1.501.160	8.951.000,00	16.349.745,77	16.159.597,44	16.145.025,44	180,37	98,75
1.501.201	421.100,00	421.100,00	420.251,38	419.175,38	99,54	99,54
1.704.145	332.000,00	242.000,00	14.317,50	14.317,50	4,31	5,92
1.706.294	0,00	60.000,00	0,00	0,00	0,00	0,00
1.717.123	0,00	11.170.883,20	11.170.883,20	11.170.883,20	0,00	100,00
2.501.160	0,00	706.109,74	706.109,74	706.109,74	0,00	100,00
2.501.201	0,00	1.481.156,56	1.456.090,86	1.455.552,86	0,00	98,27
Total Geral	9.704.200,00	34.485.773,43	33.982.028,28	33.960.337,11	349,96	98,48



Governo do Estado do Amazonas
Secretaria de Estado de Desenvolvimento Econômico, Ciência, Tecnologia e Inovação - SEDECTI
Plano Plurianual 2020-2023
Avaliação dos Principais Programas de Governo - Execução de 2023

Análise

O Programa Amazonas Presente ocorreu em 2023 com sua execução financeira dentro das expectativas previstas, destacando as seguintes Fontes de Financiamento:

- 1.500.100 - Recursos Não Vinculados de Impostos: nesta fonte são executadas as despesas de pessoal e folha de pagamento desta Casa Civil, sendo executada 99,45% em relação ao realizado com o autorizado;
- 1.500.121 - Recursos Não Vinculados de Impostos - FPE: por meio desta fonte são executados os contratos de serviços da Casa Civil, sendo executada 100% do realizado com o autorizado.

Execução Física e Financeira

Ações (Produto / Unidade de Medida)	Meta	Programado* Autorizado** (A)	Realizado (B)	% de Execução (B/A)	Meta ODS
Articulação Política do Governo do Amazonas (Articulação realizada / Unidade)	Física	263,00	250,00	95,06	1.2,8.2,8.3,10.1,10.2
	Financeira	70.000,00	667,50	0,95	
Regulação da Qualidade dos Serviços Públicos Delegados e Contratados do Estado do Amazonas (Fiscalização realizada / Unidade)	Física	70.000,00	92.365,00	131,95	8.3,10.4
	Financeira	14.075.092,48	14.042.058,99	99,77	
Ouvidoria Itinerante (Relatório emitido / Unidade)	Física	80,00	0,00	0,00	12.8
	Financeira	100.000,00	0,00	0,00	
Ações Itinerantes de Trabalho e Geração de Emprego e Renda (Cidadão atendido / Unidade)	Física	105,00	100,00	95,24	1.4,4.4
	Financeira	60.000,00	0,00	0,00	
Cidadão Conectado (Conectividade disponibilizada / Unidade)	Física	100,00	0,00	0,00	9.c
	Financeira	1.000,00	0,00	0,00	
Mobilização de Ações dos Programas Sociais (Usuário atendido / Unidade)	Física	1.000,00	0,00	0,00	1.5,1.a
	Financeira	1.038.507,40	1.032.507,40	99,42	



Governo do Estado do Amazonas
Secretaria de Estado de Desenvolvimento Econômico, Ciência, Tecnologia e Inovação - SEDECTI
Plano Plurianual 2020-2023
Avaliação dos Principais Programas de Governo - Execução de 2023

Execução Física e Financeira

Ações (Produto / Unidade de Medida)	Meta	Programado* Autorizado** (A)	Realizado (B)	% de Execução (B/A)	Meta ODS
Capacitação e Aprimoramento em Programas do Sistema Único de Assistência Social (Pessoa capacitada / Unidade)	Física	100,00	0,00	0,00	1.5,1.a
	Financeira	4.000,00	4.000,00	100,00	
Operacionalização e Promoção dos Serviços de Direitos Humanos, Mulher e Cidadania (Atendimento realizado / Unidade)	Física	6.456,00	1.189.346,00	18.422,34	4.5,5.1,5.2,8.7
	Financeira	19.066.173,55	18.867.453,22	98,96	
Desenvolvimento de Agenda Positiva junto aos Povos Indígenas (Indígena participante / Unidade)	Física	10.600,00	0,00	0,00	1.5,1.b,8.3,9.1,10.3,12.2
	Financeira	71.000,00	13.650,00	19,23	
Total Geral Financeiro		34.485.773,43	33.960.337,11	98,48	

Nota: * Dados referentes à meta física; ** Dados referentes à meta financeira

Análise

O Programa Amazonas Presente possui o objetivo de implementar um novo modelo de gestão pública, levando os serviços oferecidos pelos órgãos do Governo do Estado à população dos municípios do interior do Amazonas, e em 2023 sua execução financeira ocorreu dentro das expectativas previstas. Destaca-se que, por meio da Arsepam, na ação de Regulação da Qualidade dos Serviços Públicos Delegados e Contratados do Estado do Amazonas, registrou-se um total de 92.366 fiscalizações. E, por intermédio da Sejusc, as ações voltadas para as mulheres, visando a prevenção e enfrentamento da violência contra a mulher, totalizou 4.408 atendimentos.

Outros Aspectos Relevantes

Programa com execução financeira dentro das expectativas previstas.

Resultado

Programa com execução financeira dentro das expectativas previstas.



Governo do Estado do Amazonas
Secretaria de Estado de Desenvolvimento Econômico, Ciência, Tecnologia e Inovação - SEDECTI
Plano Plurianual 2020-2023
Avaliação dos Principais Programas de Governo - Execução de 2023

Considerações Finais

O programa foi analisado com ressalva, pelas seguintes situações:

- O indicador, Número de Pessoas Atendidas com os Serviços do Estado, não foi apurado nos anos de 2020 a 2023;
- Grande parte das ações do programa não apresentam dados físicos e/ou dados financeiros realizados.

Dentre as ações do programa, duas ações apresentaram execução relevante;

A ação de Regulação da Qualidade dos Serviços Públicos Delegados e Contratados do Estado do Amazonas, por meio da Arsepam, registrou um total de 92.366 fiscalizações realizadas, destacando 75.332 no Transporte Rodoviário Intermunicipal de Passageiros e Cargas, 16.972 fiscalizações no Transporte Hidroviário Intermunicipal e 62 fiscalizações no âmbito do Gás Natural Canalizado. Assim como, mediante o Termo de Parceria celebrado com o Ministério do Desenvolvimento Regional, ofereceu apoio à assistência aos idosos no benefício de gratuidade.

Foram identificados 1.690.913 usuários dos serviços regulados pela Arsepam.

Agência Reguladora ativou 3 novos postos de fiscalização em Manacapuru, Itacoatiara e Careiro da Várzea e realizou a operação “Viagem Segura - Festival Folclórico de Parintins – 2023”, com intensa fiscalização no Rodway e Manaus Moderna, além de participar do Programa de Aprimoramento da Qualidade a Regulação Brasileira - Qualireg.

Por meio da Operacionalização e Promoção dos Serviços de Direitos Humanos, Mulher e Cidadania, de responsabilidade da Sejusc, as ações voltadas para as mulheres contam com o Centro Estadual de Referência e Apoio a Mulher (CREAM), para a prevenção e enfrentamento a violência contra a mulher, mediante ações globais e de atendimentos multidisciplinares (psicológico, social, jurídico, de orientação e informação), totalizando 4.408 atendimentos.

Já as Ações de Cidadania na capital e no interior do estado do Amazonas, contam com o Pronto Atendimento ao Cidadão (PAC), para garantir a documentação básica aos cidadãos amazonenses, em 2023 o maior volume de atendimentos foi em Manaus e o segundo maior índice de procura foi no município de Parintins.

Por fim, recomendamos que durante a elaboração (revisão) do novo PPA, seja considerado reestruturar o Programa Amazonas Presente.



Governo do Estado do Amazonas
Secretaria de Estado de Desenvolvimento Econômico, Ciência, Tecnologia e Inovação - SEDECTI
Plano Plurianual 2020-2023
Avaliação dos Principais Programas de Governo - Execução de 2023

Programa

3309 - MUDA MANAUS

Tipo do Programa

Programa Estruturante

Abrangência

Multissetorial

Órgão Responsável

Secretaria de Estado da Casa Civil - CASA CIVIL

Órgãos Participantes

CASA CIVIL, SEAS, SECOM, SEJUSC

Objetivo

Prestar serviços públicos para a população por meio de ações integradas dos órgãos estaduais em todas as zonas de Manaus, fortalecendo a interação do Governo com as comunidades.

Público Alvo

População dos bairros de Manaus

Objetivo ODS

ODS1 - Erradicação da pobreza
ODS8 - Trabalho decente e crescimento econômico
ODS10 - Redução das desigualdades
ODS16 - Paz justa e instituições eficazes

Indicadores

Indicadores	Periodicidade	Unidade de Medida	Ano	Índice do PPA 2020 - 2023		
				Previsto Ano (A)	Apurado (B)	% (B/A)
Número de atendimentos realizados em Manaus na prestação de serviços do Governo do Estado	Anual	UN	2021	35.000,0000		
	Anual	UN	2022	Em apuração		
	Anual	UN	2023	Em apuração		

Análise

O Programa Muda Manaus possui o indicador de Número de Atendimentos Realizados em Manaus na Prestação de Serviços do Governo do Estado e este não foi mensurado por esta Casa Civil, por essa razão, observa-se que os índices apurados nos anos de 2021 a 2023 estão zerados.



Governo do Estado do Amazonas
Secretaria de Estado de Desenvolvimento Econômico, Ciência, Tecnologia e Inovação - SEDECTI
Plano Plurianual 2020-2023
Avaliação dos Principais Programas de Governo - Execução de 2023

Execução do Programa

Quadro Geral da Execução Financeira

(R\$ 1,00)

Programado (A)	Autorizado (B)	Empenhado	Realizado (C)	% de Execução	
				Programado (C/A)	Autorizado (C/B)
276.100,00	1.353.265,41	1.062.015,19	1.032.358,41	373,91	76,29

Fonte de Financiamento

Quadro Síntese da Execução Financeira por Fonte de Financiamento

(R\$ 1,00)

Fonte	Programado (A)	Autorizado (B)	Empenhado	Realizado (C)	% de Execução	
					Programado (C/A)	Autorizado (C/B)
1.500.121	100,00	0,00	0,00	0,00	0,00	
1.501.156	0,00	580.500,00	580.500,00	578.680,00	99,69	
1.501.160	275.000,00	747.930,41	457.680,41	429.843,63	57,47	
1.704.145	1.000,00	1.000,00	0,00	0,00	0,00	
2.500.121	0,00	23.835,00	23.834,78	23.834,78	100,00	
Total Geral	276.100,00	1.353.265,41	1.062.015,19	1.032.358,41	373,91	76,29

Análise

O Programa Muda Manaus ocorreu em 2023 com sua execução financeira dentro das expectativas previstas, destacando as seguintes Fontes de Financiamento:

- 1.501.156 - Outros Recursos Não Vinculados - Lei Complementar nº 176/2020: nesta fonte são executadas as despesas com serviços de apoio a população, sendo executada 99,69% em relação ao realizado com o autorizado;

- 1.500.121 - Recursos Não Vinculados de Impostos - FPE: fonte onde são executados os contratos de apoio a atividades realizadas na capital, sendo executada 100% em relação ao realizado com o autorizado.



Governo do Estado do Amazonas
Secretaria de Estado de Desenvolvimento Econômico, Ciência, Tecnologia e Inovação - SEDECTI
Plano Plurianual 2020-2023
Avaliação dos Principais Programas de Governo - Execução de 2023

Execução Física e Financeira

Ações (Produto / Unidade de Medida)	Meta	Programado* Autorizado** (A)	Realizado (B)	% de Execução (B/A)	Meta ODS
Ações Integradas do Governo do Amazonas na Capital (Ação realizada / Unidade)	Física	50,00	77,00	154,00	8.2,8.3,10.1,10.2
	Financeira	0,00	0,00	0,00	
Mobilização de Ações dos Programas Sociais em Manaus (Atendimento realizado / Unidade)	Física	1.000,00	0,00	0,00	1.5,1.a
	Financeira	4.000,00	4.000,00	100,00	
Conectividade ao Cidadão (Ponto de acesso disponibilizado / Unidade)	Física	250,00	0,00	0,00	16.10
	Financeira	1.000,00	0,00	0,00	
Operacionalização e Promoção dos Serviços de Direitos Humanos e Cidadania em Manaus (Atendimento realizado / Unidade)	Física	20,00	669.308,00	3.346.540,00	16.3,16.10
	Financeira	1.348.265,41	1.028.358,41	76,27	
Total Geral Financeiro		1.353.265,41	1.032.358,41	76,29	

Nota: * Dados referentes à meta física; ** Dados referentes à meta financeira

Análise

Programa com execução financeira dentro das expectativas previstas, cumprindo com o objetivo pela qual foi criado, visando prestar serviços públicos para a população por meio de ações integradas dos órgãos estaduais em todas as zonas de Manaus, fortalecendo a interação do Governo com as comunidades. Destaca-se que, por intermédio da Sejusc, as ações de cidadania em 2023, atingiram a marca de 1.363.414 atendimentos em todas as unidades de Pronto Atendimento ao Cidadão (PAC), na capital e no interior do estado do Amazonas.

Outros Aspectos Relevantes

Programa executado por esta Casa Civil dentro de suas competências legais.

Resultado

Programa com execução financeira dentro das expectativas previstas.



Governo do Estado do Amazonas
Secretaria de Estado de Desenvolvimento Econômico, Ciência, Tecnologia e Inovação - SEDECTI
Plano Plurianual 2020-2023
Avaliação dos Principais Programas de Governo - Execução de 2023

Considerações Finais

O programa foi analisado com ressalva, pelas seguintes situações:

- O indicador, Número de Atendimentos Realizados em Manaus na Prestação de Serviços do Governo do Estado, onde este não foi apurado nos anos de 2021 até 2023;
- Grande parte das ações do programa não apresentam dados físicos e/ou dados financeiros realizados.

Dentre as ações do programa, a ação de Operacionalização e Promoção dos Serviços de Direitos Humanos e Cidadania em Manaus, de responsabilidade da Sejusc, apresentou execução relevante. Nesta ação as entregas de maiores relevâncias deram-se na região metropolitana de Manaus, com promoção a de direitos humanos e ações de cidadania em eventos voltados para a população em situação de rua, diversidade de gênero, a exemplo o Posto de Recepção e Apoio (PRA), que funciona na modalidade de albergue para migrantes e refugiados em situação de vulnerabilidade social

As Ações de Cidadania em 2023, atingiram a marca de 1.363.414 atendimentos em todas as unidades de Pronto Atendimento ao Cidadão (PAC), na capital e no interior do estado do Amazonas.

Em última análise, recomendamos que durante a elaboração (revisão) do novo PPA, seja considerado reestruturar o Programa Muda Manaus.

IV ANEXO – DADOS FÍSICOS E FINANCEIROS DOS PROGRAMAS POR REGIÃO



Governo do Estado do Amazonas

Secretaria de Estado de Desenvolvimento Econômico, Ciência, Tecnologia e Inovação - SEDECTI

Plano Plurianual 2020-2023 - Avaliação da Execução de 2023

ANEXO - Dados Físicos e Financeiros dos Programas por Região

Programa: 3267 - ESTRUTURA SUS

Área de Resultado: Saúde Integral

Unidade Responsável pelo Programa: 17701 - FES

Ação/Produto/Localizador	Dados Físicos			Dados Financeiros (R\$ 1,00)				
	Programado (A)	Realizado (B)	% Execução (B/A)	Programado (C)	Autorizado (D)	Realizado (E)	Pago (F)	% Execução (E/D)
1220 Contraprestação da Parceria Público-Privada	24,00	22,00	91,67	25.366.000,00	75.414.498,91	70.072.120,21	70.072.120,21	92,92
Contraprestação paga - (Un)								
Região Metropolitana	24,00	22,00	91,67	25.366.000,00	75.414.498,91	70.072.120,21	70.072.120,21	92,92
1529 Construção e Ampliação da Estrutura Física da Saúde	15,00	5,00	33,33	3.805.000,00	5.475.360,42	2.865.741,85	2.865.741,85	52,34
Unidade construída/ampliada - (Un)								
Região do Alto Solimões	1,00	0,00	0,00	1.300.000,00	1.300.000,00	0,00	0,00	0,00
Região do Baixo Amazonas	1,00	0,00	0,00	100.000,00	100.000,00	0,00	0,00	0,00
Região do Madeira	0,00	1,00	0,00	0,00	311.700,69	309.300,69	309.300,69	99,23
Região do Rio Negro/Solimões	1,00	0,00	0,00	100.000,00	100.000,00	0,00	0,00	0,00
Região Metropolitana	12,00	4,00	33,33	2.305.000,00	3.663.659,73	2.556.441,16	2.556.441,16	69,78
1530 Reforma e Adequação da Estrutura Física da Saúde	11,00	10,00	90,91	905.000,00	17.828.515,61	12.576.229,17	12.576.229,17	70,54
Unidade reformada/adequada - (Un)								
Região Metropolitana	11,00	10,00	90,91	905.000,00	17.828.515,61	12.576.229,17	12.576.229,17	70,54
1531 Aquisição de Equipamento e Material Permanente	130,00	46,00	35,38	11.795.000,00	35.544.618,67	7.999.108,30	7.942.822,71	22,50
Unidade equipada - (Un)								
Estado	0,00	0,00	0,00	0,00	4.152.453,13	1.414.647,00	1.414.647,00	34,07
Região do Alto Juruá	6,00	0,00	0,00	300.000,00	99.890,00	0,00	0,00	0,00
Região do Alto Rio Negro	4,00	0,00	0,00	300.000,00	182.160,60	0,00	0,00	0,00
Região do Alto Solimões	10,00	1,00	10,00	400.000,00	3.088.473,24	43.140,00	43.140,00	1,40
Região do Baixo Amazonas	8,00	0,00	0,00	400.000,00	175.183,00	0,00	0,00	0,00
Região do Madeira	5,00	1,00	20,00	300.000,00	1.139.761,84	39.900,00	39.900,00	3,50
Região do Médio Amazonas	6,00	0,00	0,00	300.000,00	0,00	0,00	0,00	0,00
Região do Purus	5,00	1,00	20,00	300.000,00	244.681,58	42.939,99	42.939,99	17,55
Região do Rio Negro/Solimões	10,00	0,00	0,00	400.000,00	242.452,62	0,00	0,00	0,00



Governo do Estado do Amazonas

Secretaria de Estado de Desenvolvimento Econômico, Ciência, Tecnologia e Inovação - SEDECTI

Plano Plurianual 2020-2023 - Avaliação da Execução de 2023

ANEXO - Dados Físicos e Financeiros dos Programas por Região

Programa: 3267 - ESTRUTURA SUS

Área de Resultado: Saúde Integral

Unidade Responsável pelo Programa: 17701 - FES

Ação/Produto/Localizador	Dados Físicos			Dados Financeiros (R\$ 1,00)				
	Programado (A)	Realizado (B)	% Execução (B/A)	Programado (C)	Autorizado (D)	Realizado (E)	Pago (F)	% Execução (E/D)
Unidade equipada - (Un)								
Região do Triângulo (Jutaí, Juruá, Solimões)	8,00	1,00	12,50	300.000,00	1.368.168,14	0,00	0,00	0,00
Região Metropolitana	68,00	42,00	61,76	8.795.000,00	24.851.394,52	6.458.481,31	6.402.195,72	25,99
Total Financeiro				41.871.000,00	134.262.993,61	93.513.199,53	93.456.913,94	69,65



Governo do Estado do Amazonas

Secretaria de Estado de Desenvolvimento Econômico, Ciência, Tecnologia e Inovação - SEDECTI

Plano Plurianual 2020-2023 - Avaliação da Execução de 2023

ANEXO - Dados Físicos e Financeiros dos Programas por Região

Programa: 3274 - VIGIAR-SUS

Área de Resultado: Saúde Integral

Unidade Responsável pelo Programa: 17701 - FES

Ação/Produto/Localizador	Dados Físicos			Dados Financeiros (R\$ 1,00)				
	Programado (A)	Realizado (B)	% Execução (B/A)	Programado (C)	Autorizado (D)	Realizado (E)	Pago (F)	% Execução (E/D)
1571 Cofinanciamento Estadual para Vigilância em Saúde	62,00	0,00	0,00	20.000,00	0,00	0,00	0,00	0,00
Município beneficiado - (Un)								
Estado	62,00	0,00	0,00	20.000,00	0,00	0,00	0,00	0,00
2075 Operacionalização das Ações de Vigilância, Prevenção e Controle do HIV-Aids, Hepatites Virais e Outras Infecções Sexualmente Transmissíveis	221.000,00	365.122,00	165,21	1.796.000,00	2.003.340,42	1.076.868,41	1.076.868,41	53,75
Teste rápido realizado - (Un)								
Estado	221.000,00	365.122,00	165,21	1.796.000,00	2.003.340,42	1.076.868,41	1.076.868,41	53,75
2163 Operacionalização das Ações de Vigilância Epidemiológica	80.212,00	54.083,00	67,43	4.307.000,00	3.156.270,96	1.436.215,54	1.436.215,54	45,50
Dose da vacina tríplice viral aplicada - (Un)								
Estado	80.212,00	54.083,00	67,43	4.307.000,00	3.156.270,96	1.436.215,54	1.436.215,54	45,50
2236 Operacionalização das Ações do Laboratório Central de Saúde Pública	80.000,00	232.751,00	290,94	3.562.000,00	3.544.622,26	1.958.407,67	1.958.407,67	55,25
Ensaio laboratorial realizado - (Un)								
Estado	80.000,00	232.751,00	290,94	3.562.000,00	3.544.622,26	1.958.407,67	1.958.407,67	55,25
2237 Operacionalização das Ações de Vigilância Ambiental em Saúde	44.631,00	56.232,00	125,99	2.715.000,00	8.575.044,75	2.988.534,48	2.988.534,48	34,85
Número de casos autóctones de malária - (Un)								
Estado	44.631,00	56.232,00	125,99	2.715.000,00	8.553.023,31	2.988.534,48	2.988.534,48	34,94
Região Metropolitana	0,00	0,00	0,00	0,00	22.021,44	0,00	0,00	0,00
2238 Operacionalização das Ações de Vigilância Sanitária	102.448,00	102.232,00	99,79	75.000,00	1.447.511,86	1.095.348,01	1.095.348,01	75,67
Ações das vigilâncias sanitárias municipais monitoradas - (Un)								
Estado	102.448,00	102.232,00	99,79	75.000,00	1.447.511,86	1.095.348,01	1.095.348,01	75,67
2538 Operacionalização das Ações Estratégicas da FVS-RCP	96,00	98,80	102,92	4.056.000,00	2.341.666,08	1.440.109,01	1.440.109,01	61,50



Governo do Estado do Amazonas

Secretaria de Estado de Desenvolvimento Econômico, Ciência, Tecnologia e Inovação - SEDECTI

Plano Plurianual 2020-2023 - Avaliação da Execução de 2023

ANEXO - Dados Físicos e Financeiros dos Programas por Região

Programa: 3274 - VIGIAR-SUS

Área de Resultado: Saúde Integral

Unidade Responsável pelo Programa: 17701 - FES

Ação/Produto/Localizador	Dados Físicos			Dados Financeiros (R\$ 1,00)				
	Programado (A)	Realizado (B)	% Execução (B/A)	Programado (C)	Autorizado (D)	Realizado (E)	Pago (F)	% Execução (E/D)
Município com regularidade na alimentação do Sistema de Informação sobre Mortalidade - SIM - (%)								
Estado	96,00	98,80	102,92	4.056.000,00	2.341.666,08	1.440.109,01	1.440.109,01	61,50
2684 Operacionalização das Ações de Vigilância em Saúde do Trabalhador	21,00	14,00	66,67	159.000,00	1.002.252,44	578.250,50	578.250,50	57,70
Ação de vigilância epidemiológica em saúde do trabalhador realizada - (Un)								
Estado	21,00	14,00	66,67	159.000,00	1.002.252,44	578.250,50	578.250,50	57,70
Total Financeiro				16.690.000,00	22.070.708,77	10.573.733,62	10.573.733,62	47,91



Governo do Estado do Amazonas

Secretaria de Estado de Desenvolvimento Econômico, Ciência, Tecnologia e Inovação - SEDECTI

Plano Plurianual 2020-2023 - Avaliação da Execução de 2023

ANEXO - Dados Físicos e Financeiros dos Programas por Região

Programa: 3305 - SAÚDE EM REDE

Área de Resultado: Saúde Integral

Unidade Responsável pelo Programa: 17701 - FES

Ação/Produto/Localizador	Dados Físicos			Dados Financeiros (R\$ 1,00)				
	Programado (A)	Realizado (B)	% Execução (B/A)	Programado (C)	Autorizado (D)	Realizado (E)	Pago (F)	% Execução (E/D)
1324 Cofinanciamento Estadual para Atenção Básica	62,00	0,00	0,00	10.711.000,00	0,00	0,00	0,00	0,00
Município beneficiado - (Un)								
Estado	62,00	0,00	0,00	10.711.000,00	0,00	0,00	0,00	0,00
2068 Implementação do Projeto APELI para Eliminação da Hanseníase	203,00	198,00	97,54	174.000,00	452.120,16	87.322,16	87.322,16	19,31
Diagnóstico precoce de casos de hanseníase - (Un)								
Estado	203,00	198,00	97,54	174.000,00	452.120,16	87.322,16	87.322,16	19,31
2069 Resolutividade Diagnóstica e Terapêutica em Hanseníase, Dermatologia e nas Infecções Sexualmente Transmissíveis	260.000,00	329.841,00	126,86	327.000,00	931.511,10	846.601,48	846.601,48	90,88
Procedimento realizado - (Un)								
Estado	0,00	0,00	0,00	0,00	101.332,09	100.759,09	100.759,09	99,43
Região Metropolitana	260.000,00	329.841,00	126,86	327.000,00	830.179,01	745.842,39	745.842,39	89,84
2076 Operacionalização dos Laboratórios de Pesquisa da FMT-HVD	1.202.844,00	1.101.575,00	91,58	6.211.000,00	4.196.339,58	4.037.920,53	4.037.920,53	96,22
Exame realizado - (Un)								
Região Metropolitana	1.202.844,00	1.101.575,00	91,58	6.211.000,00	4.196.339,58	4.037.920,53	4.037.920,53	96,22
2084 Operacionalização das Atividades em Hemoterapia	936.713,00	1.320.607,00	140,98	1.445.000,00	982.242,43	836.272,80	836.272,80	85,14
Procedimento realizado - (Un)								
Estado	0,00	0,00	0,00	0,00	25.775,00	25.775,00	25.775,00	100,00
Região Metropolitana	936.713,00	1.320.607,00	140,98	1.445.000,00	956.467,43	810.497,80	810.497,80	84,74
2088 Transferência de Recursos Financeiros do Componente Básico da Assistência Farmacêutica aos Municípios	62,00	13,00	20,97	9.781.000,00	12.223.511,44	12.223.511,44	12.223.511,44	100,00
Município beneficiado - (Un)								
Região do Alto Juruá	6,00	1,00	16,67	325.000,00	377.762,84	377.762,84	377.762,84	100,00
Região do Alto Rio Negro	3,00	0,00	0,00	232.000,00	0,00	0,00	0,00	0,00



Governo do Estado do Amazonas

Secretaria de Estado de Desenvolvimento Econômico, Ciência, Tecnologia e Inovação - SEDECTI

Plano Plurianual 2020-2023 - Avaliação da Execução de 2023

ANEXO - Dados Físicos e Financeiros dos Programas por Região

Programa: 3305 - SAÚDE EM REDE

Área de Resultado: Saúde Integral

Unidade Responsável pelo Programa: 17701 - FES

Ação/Produto/Localizador	Dados Físicos			Dados Financeiros (R\$ 1,00)				
	Programado (A)	Realizado (B)	% Execução (B/A)	Programado (C)	Autorizado (D)	Realizado (E)	Pago (F)	% Execução (E/D)
Município beneficiado - (Un)								
Região do Alto Solimões	7,00	3,00	42,86	519.000,00	3.896.010,72	3.896.010,72	3.896.010,72	100,00
Região do Baixo Amazonas	6,00	1,00	16,67	512.000,00	1.771.770,00	1.771.770,00	1.771.770,00	100,00
Região do Madeira	5,00	0,00	0,00	471.000,00	0,00	0,00	0,00	0,00
Região do Médio Amazonas	5,00	1,00	20,00	293.000,00	515.936,12	515.936,12	515.936,12	100,00
Região do Purus	5,00	1,00	20,00	313.000,00	650.772,36	650.772,36	650.772,36	100,00
Região do Rio Negro/Solimões	9,00	0,00	0,00	427.000,00	0,00	0,00	0,00	0,00
Região do Triângulo (Jutaí, Juruá, Solimões)	8,00	1,00	12,50	371.000,00	760.283,44	760.283,44	760.283,44	100,00
Região Metropolitana	8,00	5,00	62,50	6.318.000,00	4.250.975,96	4.250.975,96	4.250.975,96	100,00
2089 Fornecimento de Medicamentos e Produtos para Saúde à Rede Assistencial do Estado	74,00	65,25	88,18	126.165.000,00	465.698.895,90	426.165.074,17	425.597.804,71	91,51
Item abastecido na unidade - (%)								
Estado	74,00	65,25	88,18	126.165.000,00	463.603.141,91	424.100.115,40	423.532.845,94	91,48
Região Metropolitana	0,00	0,00	0,00	0,00	2.095.753,99	2.064.958,77	2.064.958,77	98,53
2090 Dispensação de Medicamentos do Componente Especializado da Assistência Farmacêutica	144.000,00	170.023,00	118,07	2.945.000,00	11.890.936,22	8.949.438,72	8.949.438,72	75,26
Dispensação realizada - (Un)								
Estado	144.000,00	170.023,00	118,07	2.945.000,00	11.890.936,22	8.949.438,72	8.949.438,72	75,26
2134 Desenvolvimento de Atividades Educativas, Preventivas e de Diagnóstico Precoce do Câncer	8,00	7,00	87,50	41.000,00	20.386,00	15.899,00	15.899,00	77,99
Ação realizada - (Un)								
Região Metropolitana	8,00	7,00	87,50	41.000,00	20.386,00	15.899,00	15.899,00	77,99
2137 Tratamento e Controle do Câncer	91.000,00	96.728,00	106,29	6.021.000,00	5.774.416,50	5.119.167,07	5.059.667,07	88,65
Consulta médica realizada - (Un)								
Região Metropolitana	91.000,00	96.728,00	106,29	6.021.000,00	5.774.416,50	5.119.167,07	5.059.667,07	88,65
2164 Assistência à Saúde em Traumato-Ortopedia e Outras Especialidades	276.174,00	266.055,00	96,34	4.963.000,00	27.180.782,55	23.890.492,09	23.077.531,81	87,89



Governo do Estado do Amazonas

Secretaria de Estado de Desenvolvimento Econômico, Ciência, Tecnologia e Inovação - SEDECTI

Plano Plurianual 2020-2023 - Avaliação da Execução de 2023

ANEXO - Dados Físicos e Financeiros dos Programas por Região

Programa: 3305 - SAÚDE EM REDE

Área de Resultado: Saúde Integral

Unidade Responsável pelo Programa: 17701 - FES

Ação/Produto/Localizador	Dados Físicos			Dados Financeiros (R\$ 1,00)				
	Programado (A)	Realizado (B)	% Execução (B/A)	Programado (C)	Autorizado (D)	Realizado (E)	Pago (F)	% Execução (E/D)
Paciente atendido - (Un) Região Metropolitana	276.174,00	266.055,00	96,34	4.963.000,00	27.180.782,55	23.890.492,09	23.077.531,81	87,89
2212 Operacionalização do Programa Tratamento Fora de Domicílio Interestadual	3.800,00	4.567,00	120,18	30.733.000,00	57.506.235,39	56.271.802,97	56.200.506,65	97,85
Paciente em TFD - (Un) Estado	3.800,00	4.567,00	120,18	30.733.000,00	57.506.235,39	56.271.802,97	56.200.506,65	97,85
2215 Implementação de Convênios e Parcerias com o Estado	4,00	4,00	100,00	11.849.000,00	26.084.075,54	23.731.094,79	21.241.200,11	90,98
Convênio e outros instrumentos congêneres firmado - (Un) Região do Alto Rio Negro	1,00	0,00	0,00	3.000.000,00	0,00	0,00	0,00	0,00
Região do Alto Solimões	1,00	1,00	100,00	3.000.000,00	1.000.000,00	0,00	0,00	0,00
Região do Baixo Amazonas	1,00	1,00	100,00	2.489.000,00	20.394.075,54	19.881.094,79	17.391.200,11	97,48
Região Metropolitana	1,00	2,00	200,00	3.360.000,00	4.690.000,00	3.850.000,00	3.850.000,00	82,09
2224 Operacionalização dos Serviços Especializados de Média Complexidade das Policlínicas, CAICs e CAIMs	1.100.000,00	1.503.910,00	136,72	7.743.000,00	13.925.465,72	10.189.187,36	8.966.899,05	73,17
Procedimento realizado - (Un) Estado	0,00	0,00	0,00	0,00	58.440,59	58.440,59	58.440,59	100,00
Região do Purus	0,00	0,00	0,00	0,00	1.591.401,41	1.591.092,30	436.642,56	99,98
Região Metropolitana	1.100.000,00	1.503.910,00	136,72	7.743.000,00	12.275.623,72	8.539.654,47	8.471.815,90	69,57
2240 Operacionalização da Rede de Urgência e Emergência	8.055.000,00	9.593.530,00	119,10	62.168.000,00	145.438.522,92	137.688.068,22	134.773.245,97	94,67
Procedimento realizado - (Un) Estado	0,00	0,00	0,00	0,00	11.354,33	11.354,33	11.354,33	100,00
Região do Alto Solimões	147.000,00	191.652,00	130,38	3.292.000,00	13.744.004,76	13.639.260,57	13.425.428,75	99,24
Região do Baixo Amazonas	0,00	0,00	0,00	0,00	122.949,75	122.949,75	122.949,75	100,00
Região Metropolitana	7.908.000,00	9.401.878,00	118,89	58.876.000,00	131.560.214,08	123.914.503,57	121.213.513,14	94,19
2245 Operacionalização da Linha de Cuidado à Saúde da Mulher e da Criança	1.663.000,00	982.628,00	59,09	31.602.000,00	73.692.313,25	71.702.497,00	70.780.492,32	97,30



Governo do Estado do Amazonas

Secretaria de Estado de Desenvolvimento Econômico, Ciência, Tecnologia e Inovação - SEDECTI

Plano Plurianual 2020-2023 - Avaliação da Execução de 2023

ANEXO - Dados Físicos e Financeiros dos Programas por Região

Programa: 3305 - SAÚDE EM REDE

Área de Resultado: Saúde Integral

Unidade Responsável pelo Programa: 17701 - FES

Ação/Produto/Localizador	Dados Físicos			Dados Financeiros (R\$ 1,00)				
	Programado (A)	Realizado (B)	% Execução (B/A)	Programado (C)	Autorizado (D)	Realizado (E)	Pago (F)	% Execução (E/D)
Procedimento realizado - (Un)								
Estado	0,00	0,00	0,00	0,00	199.249,77	199.249,77	199.249,77	100,00
Região do Alto Juruá	0,00	0,00	0,00	0,00	0,00	0,00	0,00	0,00
Região Metropolitana	1.663.000,00	982.628,00	59,09	31.602.000,00	73.493.063,48	71.503.247,23	70.581.242,55	97,29
2247 Operacionalização da Rede de Atenção à Saúde das Pessoas com Doenças Crônicas	14,00	17,00	121,43	73.124.000,00	66.596.429,11	57.929.188,44	55.804.745,10	86,99
Contrato firmado - (Un)								
Região do Baixo Amazonas	0,00	1,00	0,00	0,00	2.316.142,33	2.023.462,33	2.023.462,33	87,36
Região Metropolitana	14,00	16,00	114,29	73.124.000,00	64.280.286,78	55.905.726,11	53.781.282,77	86,97
2250 Contratualização dos Serviços Assistenciais Terceirizados	56,00	60,00	107,14	754.181.000,00	851.174.248,56	847.586.495,61	841.801.691,77	99,58
Empresa contratada - (Un)								
Estado	0,00	0,00	0,00	0,00	8.922.098,08	8.907.743,08	8.907.743,08	99,84
Região do Alto Rio Negro	4,00	4,00	100,00	6.513.000,00	8.883.803,46	8.476.095,32	8.316.546,06	95,41
Região do Alto Solimões	7,00	8,00	114,29	42.736.000,00	42.505.414,55	41.341.874,99	40.281.125,35	97,26
Região do Baixo Amazonas	3,00	3,00	100,00	5.404.000,00	5.208.174,12	5.208.174,12	5.208.174,12	100,00
Região do Madeira	1,00	0,00	0,00	1.500.000,00	0,00	0,00	0,00	0,00
Região do Purus	0,00	2,00	0,00	0,00	3.716.060,00	3.705.660,00	3.705.660,00	99,72
Região do Triângulo (Jutaí, Juruá, Solimões)	1,00	1,00	100,00	14.970.000,00	7.801.000,00	7.800.000,00	7.020.000,00	99,99
Região Metropolitana	40,00	42,00	105,00	683.058.000,00	774.137.698,35	772.146.948,10	768.362.443,16	99,74
2251 Serviços Prestados pela Rede Complementar do SUS	42,00	48,00	114,29	99.540.000,00	83.080.617,03	70.299.538,43	69.767.474,35	84,62
Contrato firmado - (Un)								
Região Metropolitana	42,00	48,00	114,29	99.540.000,00	83.080.617,03	70.299.538,43	69.767.474,35	84,62
2282 Operacionalização do Serviço de Atenção Domiciliar	38.563,00	66.011,00	171,18	12.575.000,00	17.782.608,47	17.473.076,88	17.438.437,57	98,26
Atendimento realizado - (Un)								
Estado	0,00	0,00	0,00	0,00	11.110.846,62	11.092.372,27	11.092.372,27	99,83



Governo do Estado do Amazonas

Secretaria de Estado de Desenvolvimento Econômico, Ciência, Tecnologia e Inovação - SEDECTI

Plano Plurianual 2020-2023 - Avaliação da Execução de 2023

ANEXO - Dados Físicos e Financeiros dos Programas por Região

Programa: 3305 - SAÚDE EM REDE

Área de Resultado: Saúde Integral

Unidade Responsável pelo Programa: 17701 - FES

Ação/Produto/Localizador	Dados Físicos			Dados Financeiros (R\$ 1,00)				
	Programado (A)	Realizado (B)	% Execução (B/A)	Programado (C)	Autorizado (D)	Realizado (E)	Pago (F)	% Execução (E/D)
Atendimento realizado - (Un)								
Região do Alto Juruá	0,00	0,00	0,00	0,00	0,00	0,00	0,00	0,00
Região Metropolitana	38.563,00	66.011,00	171,18	12.575.000,00	6.671.761,85	6.380.704,61	6.346.065,30	95,64
2283 Operacionalização do Serviço de Remoção Assistencial do Estado	750,00	3.150,00	420,00	8.576.000,00	156.418.971,70	149.460.345,19	149.460.345,19	95,55
Remoção em UTI aérea - (Un)								
Estado	750,00	3.150,00	420,00	8.576.000,00	155.975.404,95	149.166.278,44	149.166.278,44	95,63
Região Metropolitana	0,00	0,00	0,00	0,00	443.566,75	294.066,75	294.066,75	66,30
2461 Operacionalização das Atividades em Hematologia	1.347.473,00	1.060.543,00	78,71	3.100.000,00	15.670.833,55	15.028.648,16	15.027.748,16	95,90
Procedimento realizado - (Un)								
Região Metropolitana	1.347.473,00	1.060.543,00	78,71	3.100.000,00	15.670.833,55	15.028.648,16	15.027.748,16	95,90
2474 Apoio ao Fortalecimento e Estruturação dos Municípios	62,00	61,00	98,39	13.228.000,00	81.933.188,50	81.883.488,93	81.883.488,93	99,94
Município beneficiado - (Un)								
Região do Alto Juruá	6,00	6,00	100,00	1.000,00	4.410.556,57	4.410.556,57	4.410.556,57	100,00
Região do Alto Rio Negro	3,00	3,00	100,00	1.000,00	1.310.656,64	1.310.656,64	1.310.656,64	100,00
Região do Alto Solimões	7,00	7,00	100,00	2.648.000,00	3.205.232,85	3.205.232,85	3.205.232,85	100,00
Região do Baixo Amazonas	6,00	6,00	100,00	459.000,00	10.142.510,11	10.092.810,54	10.092.810,54	99,51
Região do Madeira	5,00	5,00	100,00	1.000,00	7.194.687,37	7.194.687,37	7.194.687,37	100,00
Região do Médio Amazonas	5,00	5,00	100,00	432.000,00	2.712.072,02	2.712.072,02	2.712.072,02	100,00
Região do Purus	5,00	5,00	100,00	1.000,00	8.714.217,02	8.714.217,02	8.714.217,02	100,00
Região do Rio Negro/Solimões	9,00	9,00	100,00	1.000,00	7.865.771,51	7.865.771,51	7.865.771,51	100,00
Região do Triângulo (Jutá, Juruá, Solimões)	8,00	8,00	100,00	1.000,00	8.125.168,71	8.125.168,71	8.125.168,71	100,00
Região Metropolitana	8,00	7,00	87,50	9.683.000,00	28.252.315,70	28.252.315,70	28.252.315,70	100,00
2486 Atendimento ao Portador de Doenças Tropicais e Infeciosas	372.544,00	173.342,00	46,53	8.361.000,00	10.272.440,36	9.841.948,14	9.841.933,08	95,81



Governo do Estado do Amazonas

Secretaria de Estado de Desenvolvimento Econômico, Ciência, Tecnologia e Inovação - SEDECTI

Plano Plurianual 2020-2023 - Avaliação da Execução de 2023

ANEXO - Dados Físicos e Financeiros dos Programas por Região

Programa: 3305 - SAÚDE EM REDE

Área de Resultado: Saúde Integral

Unidade Responsável pelo Programa: 17701 - FES

Ação/Produto/Localizador	Dados Físicos			Dados Financeiros (R\$ 1,00)				
	Programado (A)	Realizado (B)	% Execução (B/A)	Programado (C)	Autorizado (D)	Realizado (E)	Pago (F)	% Execução (E/D)
Paciente atendido - (Un)								
Estado	0,00	0,00	0,00	0,00	56.893,80	56.893,80	56.893,80	100,00
Região Metropolitana	372.544,00	173.342,00	46,53	8.361.000,00	10.215.546,56	9.785.054,34	9.785.039,28	95,79
2510 Operacionalização da Rede de Atenção Psicossocial	90.900,00	129.938,00	142,95	1.820.000,00	4.585.740,15	4.370.253,67	4.193.924,41	95,30
Procedimento realizado - (Un)								
Região Metropolitana	90.900,00	129.938,00	142,95	1.820.000,00	4.585.740,15	4.370.253,67	4.193.924,41	95,30
2557 Assistência à Saúde em Cardiologia e Outras Especialidades	272.000,00	287.728,00	105,78	22.071.000,00	75.633.347,26	71.669.655,94	70.301.493,95	94,76
Procedimento realizado - (Un)								
Região Metropolitana	272.000,00	287.728,00	105,78	22.071.000,00	75.633.347,26	71.669.655,94	70.301.493,95	94,76
2604 Operacionalização das Unidades Administradas por Organizações Assistenciais Sociais	1.206.000,00	2.359.570,00	195,65	89.639.000,00	296.123.678,95	296.123.678,95	296.123.678,95	100,00
Procedimento realizado - (Un)								
Região Metropolitana	1.206.000,00	2.359.570,00	195,65	89.639.000,00	296.123.678,95	296.123.678,95	296.123.678,95	100,00
2612 Implementação das Ações em Telessaúde	27.500,00	24.776,00	90,09	20.000,00	3.842.354,16	3.803.069,44	3.527.047,39	98,98
Laudo realizado - (Un)								
Estado	27.500,00	24.776,00	90,09	20.000,00	3.842.354,16	3.803.069,44	3.527.047,39	98,98
2615 Operacionalização das Ações de Transplante	150,00	131,00	87,33	66.000,00	318.206,07	295.366,04	295.366,04	92,82
Transplante realizado - (Un)								
Região Metropolitana	150,00	131,00	87,33	66.000,00	318.206,07	295.366,04	295.366,04	92,82
2688 Operacionalização da Rede de Cuidados à Pessoa com Deficiência	106.000,00	119.510,00	112,75	3.962.000,00	7.774.277,82	6.924.386,76	6.901.408,76	89,07
Material dispensado - (Un)								
Região Metropolitana	106.000,00	119.510,00	112,75	3.962.000,00	7.774.277,82	6.924.386,76	6.901.408,76	89,07
2690 Projeto Ver e Tratar o Colo Uterino	62,00	0,00	0,00	109.000,00	22.325,16	6.967,40	6.967,40	31,21



Governo do Estado do Amazonas

Secretaria de Estado de Desenvolvimento Econômico, Ciência, Tecnologia e Inovação - SEDECTI

Plano Plurianual 2020-2023 - Avaliação da Execução de 2023

ANEXO - Dados Físicos e Financeiros dos Programas por Região

Programa: 3305 - SAÚDE EM REDE

Área de Resultado: Saúde Integral

Unidade Responsável pelo Programa: 17701 - FES

Ação/Produto/Localizador	Dados Físicos			Dados Financeiros (R\$ 1,00)				
	Programado (A)	Realizado (B)	% Execução (B/A)	Programado (C)	Autorizado (D)	Realizado (E)	Pago (F)	% Execução (E/D)
Município beneficiado - (Un)								
Estado	62,00	0,00	0,00	109.000,00	13.801,44	5.268,20	5.268,20	38,17
Região Metropolitana	0,00	0,00	0,00	0,00	8.523,72	1.699,20	1.699,20	19,93
2691 Qualificação da Coleta e Adequação da Logística de Transporte das Amostras Biológicas	4.759,00	5.354,00	112,50	2.499.000,00	3.432.240,00	3.432.240,00	3.432.240,00	100,00
Amostra biológica transportada - (Un)								
Estado	4.759,00	5.354,00	112,50	2.499.000,00	3.432.240,00	3.432.240,00	3.432.240,00	100,00
2692 Aplicação de Recursos de Emenda Parlamentar na Saúde	62,00	53,00	85,48	12.000,00	156.958.410,16	126.965.053,03	125.642.885,95	80,89
Município beneficiado - (Un)								
Estado	0,00	0,00	0,00	0,00	7.257.493,69	4.927.258,94	4.927.258,94	67,89
Região do Alto Juruá	6,00	2,00	33,33	1.000,00	3.839.679,00	3.589.679,00	3.589.679,00	93,49
Região do Alto Rio Negro	3,00	3,00	100,00	1.000,00	4.200.457,61	4.200.457,61	4.200.457,61	100,00
Região do Alto Solimões	7,00	6,00	85,71	1.000,00	6.159.976,11	6.159.976,11	6.159.976,11	100,00
Região do Baixo Amazonas	6,00	6,00	100,00	1.000,00	18.765.959,36	15.925.501,75	15.925.501,75	84,86
Região do Madeira	5,00	4,00	80,00	1.000,00	7.309.976,00	7.309.976,00	7.309.976,00	100,00
Região do Médio Amazonas	5,00	3,00	60,00	1.000,00	10.392.199,22	10.392.199,22	10.392.199,22	100,00
Região do Purus	5,00	4,00	80,00	1.000,00	7.003.000,00	6.003.000,00	6.003.000,00	85,72
Região do Rio Negro/Solimões	9,00	6,00	66,67	1.000,00	11.680.963,00	10.580.963,00	10.580.963,00	90,58
Região do Triângulo (Jutaí, Juruá, Solimões)	8,00	7,00	87,50	1.000,00	15.396.552,11	15.296.552,11	15.296.552,11	99,35
Região Metropolitana	8,00	12,00	150,00	3.000,00	64.952.154,06	42.579.489,29	41.257.322,21	65,56
2782 Fornecimento de Gases Medicinais para Rede Assistencial do Estado	125,00	125,00	100,00	6.366.000,00	33.622.381,15	28.870.379,83	26.265.093,84	85,87
Unidade de saúde abastecida - (Un)								
Estado	125,00	125,00	100,00	6.366.000,00	33.352.586,15	28.600.584,83	25.995.303,28	85,75
Região do Purus	0,00	0,00	0,00	0,00	74.000,00	74.000,00	74.000,00	100,00



Governo do Estado do Amazonas

Secretaria de Estado de Desenvolvimento Econômico, Ciência, Tecnologia e Inovação - SEDECTI

Plano Plurianual 2020-2023 - Avaliação da Execução de 2023

ANEXO - Dados Físicos e Financeiros dos Programas por Região

Programa: 3305 - SAÚDE EM REDE

Área de Resultado: Saúde Integral

Unidade Responsável pelo Programa: 17701 - FES

Ação/Produto/Localizador	Dados Físicos			Dados Financeiros (R\$ 1,00)					
	Programado (A)	Realizado (B)	% Execução (B/A)	Programado (C)	Autorizado (D)	Realizado (E)	Pago (F)	% Execução (E/D)	
Unidade de saúde abastecida - (Un)									
Região Metropolitana	0,00	0,00	0,00	0,00	195.795,00	195.795,00	195.790,56	100,00	
2792 Aplicação de Recursos de Emenda Parlamentar Bancada na Saúde	62,00	28,00	45,16	12.000,00	40.730.314,32	37.181.430,51	37.181.430,51	91,29	
Município e/ou órgão e/ou entidade apoiada - (Un)									
Estado	0,00	0,00	0,00	0,00	4.300.000,00	2.300.000,00	2.300.000,00	53,49	
Região do Alto Juruá	6,00	2,00	33,33	1.000,00	2.600.802,50	2.600.802,50	2.600.802,50	100,00	
Região do Alto Rio Negro	3,00	2,00	66,67	1.000,00	1.983.000,00	1.983.000,00	1.983.000,00	100,00	
Região do Alto Solimões	7,00	1,00	14,29	1.000,00	1.200.000,00	1.000.000,00	1.000.000,00	83,33	
Região do Baixo Amazonas	6,00	2,00	33,33	1.000,00	1.500.000,00	1.100.000,00	1.100.000,00	73,33	
Região do Madeira	5,00	3,00	60,00	1.000,00	3.405.000,00	3.405.000,00	3.405.000,00	100,00	
Região do Médio Amazonas	5,00	2,00	40,00	1.000,00	4.884.898,52	4.884.898,52	4.884.898,52	100,00	
Região do Purus	5,00	1,00	20,00	1.000,00	1.069.037,00	1.069.037,00	1.069.037,00	100,00	
Região do Rio Negro/Solimões	9,00	4,00	44,44	1.000,00	2.819.037,00	2.569.037,00	2.569.037,00	91,13	
Região do Triângulo (Jutaí, Juruá, Solimões)	8,00	4,00	50,00	1.000,00	1.604.293,52	1.604.293,52	1.604.293,52	100,00	
Região Metropolitana	8,00	7,00	87,50	3.000,00	15.364.245,78	14.665.361,97	14.665.361,97	95,45	
2794 Transferências Especiais na Saúde	62,00	0,00	0,00	12.000,00	0,00	0,00	0,00	0,00	0,00
Município beneficiado - (Un)									
Região do Alto Juruá	6,00	0,00	0,00	1.000,00	0,00	0,00	0,00	0,00	
Região do Alto Rio Negro	3,00	0,00	0,00	1.000,00	0,00	0,00	0,00	0,00	
Região do Alto Solimões	7,00	0,00	0,00	1.000,00	0,00	0,00	0,00	0,00	
Região do Baixo Amazonas	6,00	0,00	0,00	1.000,00	0,00	0,00	0,00	0,00	
Região do Madeira	5,00	0,00	0,00	1.000,00	0,00	0,00	0,00	0,00	
Região do Médio Amazonas	5,00	0,00	0,00	1.000,00	0,00	0,00	0,00	0,00	
Região do Purus	5,00	0,00	0,00	1.000,00	0,00	0,00	0,00	0,00	



Governo do Estado do Amazonas

Secretaria de Estado de Desenvolvimento Econômico, Ciência, Tecnologia e Inovação - SEDECTI

Plano Plurianual 2020-2023 - Avaliação da Execução de 2023

ANEXO - Dados Físicos e Financeiros dos Programas por Região

Programa: 3305 - SAÚDE EM REDE

Área de Resultado: Saúde Integral

Unidade Responsável pelo Programa: 17701 - FES

Ação/Produto/Localizador	Dados Físicos			Dados Financeiros (R\$ 1,00)				
	Programado (A)	Realizado (B)	% Execução (B/A)	Programado (C)	Autorizado (D)	Realizado (E)	Pago (F)	% Execução (E/D)
Município beneficiado - (Un)								
Região do Rio Negro/Solimões	9,00	0,00	0,00	1.000,00	0,00	0,00	0,00	0,00
Região do Triângulo (Jutaí, Juruá, Solimões)	8,00	0,00	0,00	1.000,00	0,00	0,00	0,00	0,00
Região Metropolitana	8,00	0,00	0,00	3.000,00	0,00	0,00	0,00	0,00
Total Financeiro				1.412.152.000,00	2.751.970.367,18	2.610.899.561,15	2.587.591.715,17	94,87



Governo do Estado do Amazonas

Secretaria de Estado de Desenvolvimento Econômico, Ciência, Tecnologia e Inovação - SEDECTI

Plano Plurianual 2020-2023 - Avaliação da Execução de 2023

ANEXO - Dados Físicos e Financeiros dos Programas por Região

Programa: 3308 - COMBATE À PANDEMIA DA COVID-19

Área de Resultado: Saúde Integral

Unidade Responsável pelo Programa: 17701 - FES

Ação/Produto/Localizador	Dados Físicos			Dados Financeiros (R\$ 1,00)				
	Programado (A)	Realizado (B)	% Execução (B/A)	Programado (C)	Autorizado (D)	Realizado (E)	Pago (F)	% Execução (E/D)
1554 Fortalecimento do Estado nas Ações Emergenciais de Combate à Pandemia Causada pelo Novo Coronavírus Ação realizada - (Un)	174,00	8,00	4,60	6.145.000,00	41.214.318,01	36.043.766,30	35.788.483,10	87,45
Estado	174,00	7,00	4,02	6.145.000,00	38.745.958,96	33.580.659,15	33.325.375,95	86,67
Região do Alto Juruá	0,00	0,00	0,00	0,00	0,00	0,00	0,00	0,00
Região do Alto Solimões	0,00	0,00	0,00	0,00	0,00	0,00	0,00	0,00
Região do Baixo Amazonas	0,00	0,00	0,00	0,00	201.062,40	201.062,40	201.062,40	100,00
Região Metropolitana	0,00	1,00	0,00	0,00	2.267.296,65	2.262.044,75	2.262.044,75	99,77
1562 Mitigação dos Efeitos Financeiros da Covid-19 em Ações de Geração de Renda e de Assistência Social Família beneficiada - (Un)	300.003,00	300.000,00	100,00	540.001.000,00	550.853.213,75	540.000.000,00	540.000.000,00	98,03
Estado	300.003,00	300.000,00	100,00	540.001.000,00	550.853.213,75	540.000.000,00	540.000.000,00	98,03
Total Financeiro				546.146.000,00	592.067.531,76	576.043.766,30	575.788.483,10	97,29



Governo do Estado do Amazonas

Secretaria de Estado de Desenvolvimento Econômico, Ciência, Tecnologia e Inovação - SEDECTI

Plano Plurianual 2020-2023 - Avaliação da Execução de 2023

ANEXO - Dados Físicos e Financeiros dos Programas por Região

Programa: 3249 - FORMAR PARA DESENVOLVER

Área de Resultado: Educação Transformadora

Unidade Responsável pelo Programa: 28101 - SEDUC

Ação/Produto/Localizador	Dados Físicos			Dados Financeiros (R\$ 1,00)				
	Programado (A)	Realizado (B)	% Execução (B/A)	Programado (C)	Autorizado (D)	Realizado (E)	Pago (F)	% Execução (E/D)
1082 Implantação das Unidades Descentralizadas e dos Núcleos de Formação	8,00	1,00	12,50	40.566.000,00	4.806.944,57	4.571.332,33	4.571.332,33	95,10
Unidade implantada - (Un)								
Estado	8,00	1,00	12,50	40.566.000,00	4.806.944,57	4.571.332,33	4.571.332,33	95,10
2256 Formação Inicial e Continuada	81.200,00	170.500,00	209,98	15.400.000,00	20.193.504,84	20.174.779,04	20.174.779,04	99,91
Cidadão capacitado - (Un)								
Estado	81.200,00	170.500,00	209,98	15.400.000,00	20.193.504,84	20.174.779,04	20.174.779,04	99,91
2257 Formação Técnica de Nível Médio	17.400,00	14.000,00	80,46	29.940.000,00	26.674.097,43	26.652.958,78	26.652.958,78	99,92
Aluno matriculado - (Un)								
Estado	17.400,00	14.000,00	80,46	29.940.000,00	26.674.097,43	26.652.958,78	26.652.958,78	99,92
2258 Operacionalização das Unidades Descentralizadas e dos Núcleos de Formação Profissional	13,00	14,00	107,69	8.200.000,00	7.626.069,76	7.415.609,87	7.215.859,87	97,24
Unidade mantida - (Un)								
Estado	13,00	14,00	107,69	8.200.000,00	7.626.069,76	7.415.609,87	7.215.859,87	97,24
2259 Concursos e Processos Seletivos para Instituições Públicas ou Privadas	4,00	0,00	0,00	103.000,00	18.600,00	0,00	0,00	0,00
Concurso ou processo seletivo realizado - (Un)								
Estado	4,00	0,00	0,00	103.000,00	18.600,00	0,00	0,00	0,00
2260 Desenvolvimento de Projetos, Bens e Serviços Técnicos e Científicos	16,00	2,00	12,50	516.000,00	3.101.152,90	2.410.597,03	2.409.957,03	77,73
Projeto desenvolvido - (Un)								
Estado	16,00	2,00	12,50	516.000,00	3.101.152,90	2.410.597,03	2.409.957,03	77,73
2433 Formação Digital	81.200,00	55.000,00	67,73	15.300.000,00	15.976.349,52	15.930.246,52	15.930.246,52	99,71
Cidadão atendido - (Un)								
Estado	81.200,00	55.000,00	67,73	15.300.000,00	15.976.349,52	15.930.246,52	15.930.246,52	99,71
2654 Itinerário Formativo Profissional	5.300,00	0,00	0,00	1.181.700,00	0,00	0,00	0,00	0,00



Governo do Estado do Amazonas

Secretaria de Estado de Desenvolvimento Econômico, Ciência, Tecnologia e Inovação - SEDECTI

Plano Plurianual 2020-2023 - Avaliação da Execução de 2023

ANEXO - Dados Físicos e Financeiros dos Programas por Região

Programa: 3249 - FORMAR PARA DESENVOLVER

Área de Resultado: Educação Transformadora

Unidade Responsável pelo Programa: 28101 - SEDUC

Ação/Produto/Localizador	Dados Físicos			Dados Financeiros (R\$ 1,00)				
	Programado (A)	Realizado (B)	% Execução (B/A)	Programado (C)	Autorizado (D)	Realizado (E)	Pago (F)	% Execução (E/D)
Aluno matriculado - (Un) Estado	5.300,00	0,00	0,00	1.181.700,00	0,00	0,00	0,00	0,00
Total Financeiro				111.206.700,00	78.396.719,02	77.155.523,57	76.955.133,57	98,42



Governo do Estado do Amazonas

Secretaria de Estado de Desenvolvimento Econômico, Ciência, Tecnologia e Inovação - SEDECTI

Plano Plurianual 2020-2023 - Avaliação da Execução de 2023

ANEXO - Dados Físicos e Financeiros dos Programas por Região

Programa: 3283 - EDUCAR PARA TRANSFORMAR

Área de Resultado: Educação Transformadora

Unidade Responsável pelo Programa: 28101 - SEDUC

Ação/Produto/Localizador	Dados Físicos			Dados Financeiros (R\$ 1,00)				
	Programado (A)	Realizado (B)	% Execução (B/A)	Programado (C)	Autorizado (D)	Realizado (E)	Pago (F)	% Execução (E/D)
1322 Construção de Unidade Escolar e Quadra Poliesportiva para o Ensino Fundamental	7,00	7,00	100,00	700.000,00	9.447.441,96	7.324.034,20	7.324.034,20	77,52
Unidade construída - (Un)								
Estado	7,00	0,00	0,00	700.000,00	0,00	0,00	0,00	0,00
Região do Alto Rio Negro	0,00	1,00	0,00	0,00	460.870,92	203.000,91	203.000,91	44,05
Região do Baixo Amazonas	0,00	1,00	0,00	0,00	4.702.245,14	2.836.707,39	2.836.707,39	60,33
Região do Madeira	0,00	1,00	0,00	0,00	206.164,30	206.164,30	206.164,30	100,00
Região do Purus	0,00	1,00	0,00	0,00	334.299,06	334.299,06	334.299,06	100,00
Região do Triângulo (Jutaí, Juruá, Solimões)	0,00	3,00	0,00	0,00	3.743.862,54	3.743.862,54	3.743.862,54	100,00
Região Metropolitana	0,00	0,00	0,00	0,00	0,00	0,00	0,00	0,00
1323 Reforma e Ampliação de Unidade Escolar e Quadra Poliesportiva para o Ensino Fundamental	28,00	5,00	17,86	200.000,00	700.599,82	553.108,06	553.108,06	78,95
Unidade reformada ou ampliada - (Un)								
Estado	28,00	0,00	0,00	200.000,00	0,00	0,00	0,00	0,00
Região do Baixo Amazonas	0,00	2,00	0,00	0,00	74.734,34	67.499,16	67.499,16	90,32
Região do Médio Amazonas	0,00	1,00	0,00	0,00	398.735,86	398.735,86	398.735,86	100,00
Região do Triângulo (Jutaí, Juruá, Solimões)	0,00	1,00	0,00	0,00	210.000,00	69.743,86	69.743,86	33,21
Região Metropolitana	0,00	1,00	0,00	0,00	17.129,62	17.129,18	17.129,18	100,00
1514 Expansão do Sinal da TV e Rádio Encontro das Águas	19,00	0,00	0,00	10.000,00	1.000,00	0,00	0,00	0,00
Retransmissora implantada - (Un)								
Região do Alto Juruá	1,00	0,00	0,00	1.000,00	1.000,00	0,00	0,00	0,00
Região do Alto Solimões	3,00	0,00	0,00	3.000,00	0,00	0,00	0,00	0,00
Região do Madeira	3,00	0,00	0,00	3.000,00	0,00	0,00	0,00	0,00
Região do Médio Amazonas	1,00	0,00	0,00	1.000,00	0,00	0,00	0,00	0,00
Região do Rio Negro/Solimões	11,00	0,00	0,00	2.000,00	0,00	0,00	0,00	0,00
1552 Construção de Unidade Escolar e Quadra Poliesportiva para o Ensino Médio	7,00	1,00	14,29	500.000,00	2.600.000,00	2.490.044,71	2.490.044,71	95,77



Governo do Estado do Amazonas

Secretaria de Estado de Desenvolvimento Econômico, Ciência, Tecnologia e Inovação - SEDECTI

Plano Plurianual 2020-2023 - Avaliação da Execução de 2023

ANEXO - Dados Físicos e Financeiros dos Programas por Região

Programa: 3283 - EDUCAR PARA TRANSFORMAR

Área de Resultado: Educação Transformadora

Unidade Responsável pelo Programa: 28101 - SEDUC

Ação/Produto/Localizador	Dados Físicos			Dados Financeiros (R\$ 1,00)				
	Programado (A)	Realizado (B)	% Execução (B/A)	Programado (C)	Autorizado (D)	Realizado (E)	Pago (F)	% Execução (E/D)
Unidade construída - (Un)								
Estado	7,00	0,00	0,00	500.000,00	0,00	0,00	0,00	0,00
Região Metropolitana	0,00	1,00	0,00	0,00	2.600.000,00	2.490.044,71	2.490.044,71	95,77
1553 Reforma e Ampliação de Unidade Escolar e Quadra Poliesportiva para o Ensino Médio	20,00	0,00	0,00	200.000,00	3.841.972,59	2.571.058,02	2.571.058,02	66,92
Unidade reformada ou ampliada - (Un)								
Estado	20,00	0,00	0,00	200.000,00	0,00	0,00	0,00	0,00
Região Metropolitana	0,00	0,00	0,00	0,00	3.841.972,59	2.571.058,02	2.571.058,02	66,92
2094 Modernização e Operacionalização da TV e Rádio Encontro das Águas	100,00	0,00	0,00	491.000,00	1.781.613,28	1.742.933,71	1.742.933,71	97,83
Equipamento digital implantado - (Un)								
Estado	100,00	0,00	0,00	491.000,00	1.781.613,28	1.742.933,71	1.742.933,71	97,83
2276 Apoio ao Desenvolvimento da Formação Integral do Aluno no Ensino Indígena	3.757,00	0,00	0,00	1.871.000,00	75.000,00	0,00	0,00	0,00
Aluno atendido - (Un)								
Estado	3.757,00	0,00	0,00	1.871.000,00	75.000,00	0,00	0,00	0,00
2478 Manutenção das Unidades Administrativas Descentralizadas e Núcleo de Formação	72,00	74,00	102,78	2.618.964,00	1.233.282,53	1.233.282,53	1.233.282,53	100,00
Unidade administrada - (Un)								
Estado	72,00	74,00	102,78	2.618.964,00	615.403,25	615.403,25	615.403,25	100,00
Região Metropolitana	0,00	0,00	0,00	0,00	617.879,28	617.879,28	617.879,28	100,00
2489 Modernização da Gestão Administrativa	281,00	74,00	26,33	190.076.360,00	203.313.336,82	72.049.204,02	71.587.004,36	35,44
Unidade administrada - (Un)								
Estado	281,00	74,00	26,33	190.076.360,00	199.419.663,02	68.155.530,32	67.693.330,66	34,18
Região Metropolitana	0,00	0,00	0,00	0,00	3.893.673,80	3.893.673,70	3.893.673,70	100,00
2529 Expansão do Ensino Presencial por Mediação Tecnológica	34.000,00	26.113,00	76,80	28.578.800,00	80.668.082,88	71.203.601,44	71.203.601,44	88,27



Governo do Estado do Amazonas

Secretaria de Estado de Desenvolvimento Econômico, Ciência, Tecnologia e Inovação - SEDECTI

Plano Plurianual 2020-2023 - Avaliação da Execução de 2023

ANEXO - Dados Físicos e Financeiros dos Programas por Região

Programa: 3283 - EDUCAR PARA TRANSFORMAR

Área de Resultado: Educação Transformadora

Unidade Responsável pelo Programa: 28101 - SEDUC

Ação/Produto/Localizador	Dados Físicos			Dados Financeiros (R\$ 1,00)				
	Programado (A)	Realizado (B)	% Execução (B/A)	Programado (C)	Autorizado (D)	Realizado (E)	Pago (F)	% Execução (E/D)
Aluno atendido - (Un)								
Estado	34.000,00	26.113,00	76,80	28.578.800,00	80.668.082,88	71.203.601,44	71.203.601,44	88,27
2548 Apoio ao Desenvolvimento da Formação do Aluno no Ensino Fundamental	210.000,00	191.146,00	91,02	86.251.325,00	93.900.058,30	87.626.405,02	87.626.405,02	93,32
Aluno atendido - (Un)								
Estado	210.000,00	77.499,00	36,90	86.251.325,00	49.406.448,54	44.389.484,43	44.389.484,43	89,85
Região Metropolitana	0,00	113.647,00	0,00	0,00	44.493.609,76	43.236.920,59	43.236.920,59	97,18
2550 Manutenção de Unidade Escolar do Ensino Fundamental	485,00	442,00	91,13	147.660.347,00	235.918.672,61	230.457.942,32	230.046.259,25	97,69
Unidade administrada - (Un)								
Estado	485,00	442,00	91,13	147.660.347,00	203.924.129,36	200.193.152,58	199.781.469,51	98,17
Região Metropolitana	0,00	0,00	0,00	0,00	31.994.543,25	30.264.789,74	30.264.789,74	94,59
2553 Apoio ao Desenvolvimento da Formação do Aluno no Ensino Médio	200.000,00	137.505,00	68,75	148.454.394,00	228.904.583,35	157.909.617,20	153.411.414,72	68,98
Aluno atendido - (Un)								
Estado	200.000,00	42.539,00	21,27	148.454.394,00	127.132.958,54	86.107.199,89	84.608.997,41	67,73
Região Metropolitana	0,00	94.966,00	0,00	0,00	101.771.624,81	71.802.417,31	68.802.417,31	70,55
2554 Manutenção de Unidade Escolar do Ensino Médio	560,00	278,00	49,64	109.870.410,00	222.487.545,43	202.225.408,42	201.085.346,16	90,89
Unidade administrada - (Un)								
Estado	560,00	278,00	49,64	109.870.410,00	194.772.425,85	177.021.630,49	175.881.568,23	90,89
Região Metropolitana	0,00	0,00	0,00	0,00	27.715.119,58	25.203.777,93	25.203.777,93	90,94
2597 Assistência Financeira aos Estabelecimentos de Ensino Fundamental	247,00	61,00	24,70	5.057.000,00	34.735.254,17	34.668.799,00	34.668.799,00	99,81
Escola atendida - (Un)								
Região do Alto Juruá	27,00	6,00	22,22	500.000,00	3.721.532,08	3.721.532,08	3.721.532,08	100,00
Região do Alto Rio Negro	24,00	3,00	12,50	500.000,00	2.996.204,51	2.996.204,51	2.996.204,51	100,00



Governo do Estado do Amazonas

Secretaria de Estado de Desenvolvimento Econômico, Ciência, Tecnologia e Inovação - SEDECTI

Plano Plurianual 2020-2023 - Avaliação da Execução de 2023

ANEXO - Dados Físicos e Financeiros dos Programas por Região

Programa: 3283 - EDUCAR PARA TRANSFORMAR

Área de Resultado: Educação Transformadora

Unidade Responsável pelo Programa: 28101 - SEDUC

Ação/Produto/Localizador	Dados Físicos			Dados Financeiros (R\$ 1,00)				
	Programado (A)	Realizado (B)	% Execução (B/A)	Programado (C)	Autorizado (D)	Realizado (E)	Pago (F)	% Execução (E/D)
Escola atendida - (Un)								
Região do Alto Solimões	24,00	7,00	29,17	500.000,00	3.840.384,66	3.840.384,66	3.840.384,66	100,00
Região do Baixo Amazonas	24,00	7,00	29,17	500.000,00	3.270.952,66	3.270.952,66	3.270.952,66	100,00
Região do Madeira	24,00	6,00	25,00	500.000,00	3.108.148,37	3.108.148,37	3.108.148,37	100,00
Região do Médio Amazonas	24,00	1,00	4,17	500.000,00	1.707.276,69	1.707.276,69	1.707.276,69	100,00
Região do Purus	24,00	5,00	20,83	500.000,00	2.787.928,88	2.787.928,88	2.787.928,88	100,00
Região do Rio Negro/Solimões	24,00	6,00	25,00	500.000,00	3.442.308,70	3.442.308,70	3.442.308,70	100,00
Região do Triângulo (Jutaí, Juruá, Solimões)	28,00	8,00	28,57	500.000,00	4.145.686,78	4.132.031,61	4.132.031,61	99,67
Região Metropolitana	24,00	12,00	50,00	557.000,00	5.714.830,84	5.662.030,84	5.662.030,84	99,08
2622 Apoio ao Desenvolvimento da Formação Integral do Aluno no Ensino de Jovens e Adultos	27.102,00	14.211,00	52,44	4.610.700,00	1.771.345,90	80.861,20	80.861,20	4,56
Aluno atendido - (Un)								
Estado	27.102,00	0,00	0,00	4.610.700,00	1.629.838,80	0,00	0,00	0,00
Região Metropolitana	0,00	14.211,00	0,00	0,00	141.507,10	80.861,20	80.861,20	57,14
2623 Apoio ao Desenvolvimento da Formação Integral do Aluno no Ensino Especial	510,00	0,00	0,00	4.979.340,00	2.206.814,98	0,00	0,00	0,00
Aluno atendido - (Un)								
Estado	510,00	0,00	0,00	4.979.340,00	2.206.814,98	0,00	0,00	0,00
2648 Assistência Financeira aos Estabelecimentos de Ensino Médio	173,00	60,00	34,68	5.057.000,00	42.271.555,70	42.117.316,27	42.117.316,27	99,64
Escola atendida - (Un)								
Região do Alto Juruá	17,00	6,00	35,29	500.000,00	2.463.509,74	2.463.509,74	2.463.509,74	100,00
Região do Alto Rio Negro	17,00	3,00	17,65	500.000,00	2.212.735,49	2.212.735,49	2.212.735,49	100,00
Região do Alto Solimões	17,00	7,00	41,18	500.000,00	4.973.099,50	4.965.749,50	4.965.749,50	99,85
Região do Baixo Amazonas	17,00	7,00	41,18	500.000,00	5.293.085,17	5.203.195,74	5.203.195,74	98,30
Região do Madeira	17,00	5,00	29,41	500.000,00	4.858.081,22	4.858.081,22	4.858.081,22	100,00



Governo do Estado do Amazonas

Secretaria de Estado de Desenvolvimento Econômico, Ciência, Tecnologia e Inovação - SEDECTI

Plano Plurianual 2020-2023 - Avaliação da Execução de 2023

ANEXO - Dados Físicos e Financeiros dos Programas por Região

Programa: 3283 - EDUCAR PARA TRANSFORMAR

Área de Resultado: Educação Transformadora

Unidade Responsável pelo Programa: 28101 - SEDUC

Ação/Produto/Localizador	Dados Físicos			Dados Financeiros (R\$ 1,00)				
	Programado (A)	Realizado (B)	% Execução (B/A)	Programado (C)	Autorizado (D)	Realizado (E)	Pago (F)	% Execução (E/D)
Escola atendida - (Un)								
Região do Médio Amazonas	17,00	1,00	5,88	500.000,00	2.237.310,34	2.237.310,34	2.237.310,34	100,00
Região do Purus	17,00	5,00	29,41	500.000,00	2.506.492,94	2.506.492,94	2.506.492,94	100,00
Região do Rio Negro/Solimões	17,00	6,00	35,29	500.000,00	3.974.313,55	3.974.313,55	3.974.313,55	100,00
Região do Triângulo (Jutaí, Juruá, Solimões)	17,00	8,00	47,06	500.000,00	5.545.086,41	5.545.086,41	5.545.086,41	100,00
Região Metropolitana	20,00	12,00	60,00	557.000,00	8.207.841,34	8.150.841,34	8.150.841,34	99,31
2693 Valorização do Profissional da Educação Básica	33.944,00	33.392,00	98,37	76.435.746,00	69.098.812,19	68.213.155,96	68.213.155,96	98,72
Profissional da educação beneficiado - (Un)								
Estado	33.944,00	33.392,00	98,37	76.435.746,00	69.098.812,19	68.213.155,96	68.213.155,96	98,72
2705 Aquisição de Produtos Regionalizados para o Ensino Médio	188.806,00	162.244,00	85,93	29.240.600,00	29.090.164,10	27.946.161,74	27.946.161,74	96,07
Aluno atendido - (Un)								
Estado	188.806,00	0,00	0,00	29.240.600,00	9.369.684,52	8.785.655,52	8.785.655,52	93,77
Região do Alto Juruá	0,00	4.379,00	0,00	0,00	217.357,10	217.357,10	217.357,10	100,00
Região do Alto Rio Negro	0,00	2.436,00	0,00	0,00	59.367,80	59.367,50	59.367,50	100,00
Região do Alto Solimões	0,00	8.596,00	0,00	0,00	560.580,70	543.147,10	543.147,10	96,89
Região do Baixo Amazonas	0,00	11.012,00	0,00	0,00	1.033.030,90	1.032.309,70	1.032.309,70	99,93
Região do Madeira	0,00	7.474,00	0,00	0,00	219.506,50	219.506,50	219.506,50	100,00
Região do Médio Amazonas	0,00	5.121,00	0,00	0,00	404.475,10	401.886,11	401.886,11	99,36
Região do Purus	0,00	4.282,00	0,00	0,00	223.975,00	223.975,00	223.975,00	100,00
Região do Rio Negro/Solimões	0,00	6.998,00	0,00	0,00	255.712,40	255.712,40	255.712,40	100,00
Região do Triângulo (Jutaí, Juruá, Solimões)	0,00	8.809,00	0,00	0,00	462.210,60	450.210,60	450.210,60	97,40
Região Metropolitana	0,00	103.137,00	0,00	0,00	16.284.263,48	15.757.034,21	15.757.034,21	96,76
2710 Locação de Imóveis para o Ensino Fundamental	36.289,00	26.770,00	73,77	13.865.184,00	19.598.253,44	16.911.548,16	16.911.548,16	86,29
Aluno atendido - (Un)								
Estado	0,00	0,00	0,00	0,00	268.484,63	268.484,27	268.484,27	100,00



Governo do Estado do Amazonas

Secretaria de Estado de Desenvolvimento Econômico, Ciência, Tecnologia e Inovação - SEDECTI

Plano Plurianual 2020-2023 - Avaliação da Execução de 2023

ANEXO - Dados Físicos e Financeiros dos Programas por Região

Programa: 3283 - EDUCAR PARA TRANSFORMAR

Área de Resultado: Educação Transformadora

Unidade Responsável pelo Programa: 28101 - SEDUC

Ação/Produto/Localizador	Dados Físicos			Dados Financeiros (R\$ 1,00)				
	Programado (A)	Realizado (B)	% Execução (B/A)	Programado (C)	Autorizado (D)	Realizado (E)	Pago (F)	% Execução (E/D)
Aluno atendido - (Un)								
Região do Alto Juruá	1.529,00	870,00	56,90	432.713,00	527.059,18	486.759,22	486.759,22	92,35
Região do Alto Rio Negro	1.890,00	2.705,00	143,12	526.506,00	116.506,00	73.209,64	73.209,64	62,84
Região do Alto Solimões	1.012,00	677,00	66,90	463.644,00	770.234,83	758.086,88	758.086,88	98,42
Região do Baixo Amazonas	1.834,00	1.876,00	102,29	367.414,00	593.764,28	563.781,55	563.781,55	94,95
Região do Madeira	1.541,00	1.509,00	97,92	409.795,00	516.422,61	511.842,62	511.842,62	99,11
Região do Médio Amazonas	1.483,00	1.222,00	82,40	585.244,00	829.650,35	818.826,80	818.826,80	98,70
Região do Purus	2.209,00	2.067,00	93,57	738.746,00	979.424,45	911.298,46	911.298,46	93,04
Região do Rio Negro/Solimões	1.705,00	1.017,00	59,65	430.622,00	485.665,61	464.952,39	464.952,39	95,74
Região do Triângulo (Jutaí, Juruá, Solimões)	657,00	627,00	95,43	282.588,00	338.320,63	259.039,00	259.039,00	76,57
Região Metropolitana	22.429,00	14.200,00	63,31	9.627.912,00	14.172.720,87	11.795.267,33	11.795.267,33	83,23
2736 Locação de Imóveis para o Ensino Médio	20.743,00	12.976,00	62,56	7.364.707,00	12.857.302,58	10.939.412,37	10.939.412,37	85,08
Aluno atendido - (Un)								
Estado	0,00	0,00	0,00	0,00	402.745,24	401.726,40	401.726,40	99,75
Região do Alto Juruá	1.051,00	178,00	16,94	347.036,00	588.997,89	578.394,00	578.394,00	98,20
Região do Alto Solimões	2.727,00	888,00	32,56	556.546,00	469.915,25	459.218,44	459.218,44	97,72
Região do Baixo Amazonas	1.828,00	1.892,00	103,50	361.715,00	561.646,88	522.367,36	522.367,36	93,01
Região do Purus	890,00	918,00	103,15	126.989,00	140.746,32	137.571,59	137.571,59	97,74
Região do Rio Negro/Solimões	270,00	0,00	0,00	28.045,00	33.734,28	28.045,29	28.045,29	83,14
Região do Triângulo (Jutaí, Juruá, Solimões)	1.753,00	1.142,00	65,15	142.830,00	154.732,48	154.732,24	154.732,24	100,00
Região Metropolitana	12.224,00	7.958,00	65,10	5.801.546,00	10.504.784,24	8.657.357,05	8.657.357,05	82,41
2738 Modernização da Gestão da Educação Básica - Ensino Fundamental	333,00	442,00	132,73	95.779.538,00	244.178.139,24	178.425.612,76	178.425.612,76	73,07
Unidade administrada - (Un)								
Estado	333,00	442,00	132,73	95.779.538,00	167.459.220,15	117.043.467,77	117.043.467,77	69,89



Governo do Estado do Amazonas

Secretaria de Estado de Desenvolvimento Econômico, Ciência, Tecnologia e Inovação - SEDECTI

Plano Plurianual 2020-2023 - Avaliação da Execução de 2023

ANEXO - Dados Físicos e Financeiros dos Programas por Região

Programa: 3283 - EDUCAR PARA TRANSFORMAR

Área de Resultado: Educação Transformadora

Unidade Responsável pelo Programa: 28101 - SEDUC

Ação/Produto/Localizador	Dados Físicos			Dados Financeiros (R\$ 1,00)				
	Programado (A)	Realizado (B)	% Execução (B/A)	Programado (C)	Autorizado (D)	Realizado (E)	Pago (F)	% Execução (E/D)
Unidade administrada - (Un)								
Região do Alto Juruá	0,00	0,00	0,00	0,00	82.212,70	82.212,70	82.212,70	100,00
Região do Alto Rio Negro	0,00	0,00	0,00	0,00	41.106,35	41.106,35	41.106,35	100,00
Região do Alto Solimões	0,00	0,00	0,00	0,00	164.425,40	164.425,40	164.425,40	100,00
Região do Baixo Amazonas	0,00	0,00	0,00	0,00	164.425,40	164.425,40	164.425,40	100,00
Região do Madeira	0,00	0,00	0,00	0,00	123.319,05	123.319,05	123.319,05	100,00
Região do Médio Amazonas	0,00	0,00	0,00	0,00	41.106,35	41.106,35	41.106,35	100,00
Região do Purus	0,00	0,00	0,00	0,00	123.319,05	123.319,05	123.319,05	100,00
Região do Rio Negro/Solimões	0,00	0,00	0,00	0,00	123.319,05	123.319,05	123.319,05	100,00
Região do Triângulo (Jutaí, Juruá, Solimões)	0,00	0,00	0,00	0,00	82.212,70	82.212,70	82.212,70	100,00
Região Metropolitana	0,00	0,00	0,00	0,00	75.773.473,04	60.436.698,94	60.436.698,94	79,76
2739 Modernização da Gestão da Educação Básica - Ensino Médio	333,00	278,00	83,48	121.703.838,00	186.160.338,19	124.826.353,90	124.826.353,90	67,05
Unidade administrada - (Un)								
Estado	333,00	278,00	83,48	121.703.838,00	131.412.432,91	86.541.065,29	86.541.065,29	65,85
Região do Alto Juruá	0,00	0,00	0,00	0,00	41.106,35	41.106,35	41.106,35	100,00
Região do Alto Rio Negro	0,00	0,00	0,00	0,00	41.106,35	41.106,35	41.106,35	100,00
Região do Médio Amazonas	0,00	0,00	0,00	0,00	41.106,35	41.106,35	41.106,35	100,00
Região do Rio Negro/Solimões	0,00	0,00	0,00	0,00	41.106,35	41.106,35	41.106,35	100,00
Região Metropolitana	0,00	0,00	0,00	0,00	54.583.479,88	38.120.863,21	38.120.863,21	69,84
2746 Transporte Escolar - Ensino Fundamental	66.401,00	12.496,00	18,82	76.306.410,00	110.328.386,32	93.953.126,34	93.953.126,34	85,16
Aluno atendido - (Un)								
Estado	66.401,00	11.142,00	16,78	76.306.410,00	43.063.833,64	29.709.183,84	29.709.183,84	68,99
Região do Alto Juruá	0,00	208,00	0,00	0,00	3.949.388,38	3.919.864,77	3.919.864,77	99,25
Região do Baixo Amazonas	0,00	0,00	0,00	0,00	13.801.167,52	13.752.209,84	13.752.209,84	99,65



Governo do Estado do Amazonas

Secretaria de Estado de Desenvolvimento Econômico, Ciência, Tecnologia e Inovação - SEDECTI

Plano Plurianual 2020-2023 - Avaliação da Execução de 2023

ANEXO - Dados Físicos e Financeiros dos Programas por Região

Programa: 3283 - EDUCAR PARA TRANSFORMAR

Área de Resultado: Educação Transformadora

Unidade Responsável pelo Programa: 28101 - SEDUC

Ação/Produto/Localizador	Dados Físicos			Dados Financeiros (R\$ 1,00)				
	Programado (A)	Realizado (B)	% Execução (B/A)	Programado (C)	Autorizado (D)	Realizado (E)	Pago (F)	% Execução (E/D)
Aluno atendido - (Un)								
Região do Médio Amazonas	0,00	368,00	0,00	0,00	5.435.792,79	5.435.792,79	5.435.792,79	100,00
Região Metropolitana	0,00	778,00	0,00	0,00	44.078.203,99	41.136.075,10	41.136.075,10	93,33
2747 Transporte Escolar - Ensino Médio	33.000,00	10.654,00	32,28	67.991.320,00	89.423.037,55	73.380.676,46	73.380.676,46	82,06
Aluno atendido - (Un)								
Estado	33.000,00	9.497,00	28,78	67.991.320,00	25.730.495,37	15.505.275,19	15.505.275,19	60,26
Região do Alto Juruá	0,00	179,00	0,00	0,00	3.518.093,55	3.416.697,46	3.416.697,46	97,12
Região do Baixo Amazonas	0,00	0,00	0,00	0,00	12.315.495,70	12.054.417,92	12.054.417,92	97,88
Região do Médio Amazonas	0,00	305,00	0,00	0,00	4.845.534,90	4.760.591,46	4.760.591,46	98,25
Região Metropolitana	0,00	673,00	0,00	0,00	43.013.418,03	37.643.694,43	37.643.694,43	87,52
2749 Alimentação Preparada para o Ensino Fundamental	64.241,00	19.063,00	29,67	25.914.744,00	46.111.342,21	46.030.480,67	46.030.480,67	99,82
Aluno atendido - (Un)								
Estado	64.241,00	3.952,00	6,15	25.914.744,00	20.014.536,11	19.938.809,72	19.938.809,72	99,62
Região Metropolitana	0,00	15.111,00	0,00	0,00	26.096.806,10	26.091.670,95	26.091.670,95	99,98
2750 Alimentação Preparada para o Ensino Médio	117.536,00	29.461,00	25,07	25.214.328,00	72.250.361,60	71.277.322,56	71.277.322,56	98,65
Aluno atendido - (Un)								
Estado	117.536,00	13.457,00	11,45	25.214.328,00	44.357.542,01	43.399.875,19	43.399.875,19	97,84
Região Metropolitana	0,00	16.004,00	0,00	0,00	27.892.819,59	27.877.447,37	27.877.447,37	99,94
2758 Transporte Escolar - Educação Especial	501,00	0,00	0,00	2.079.840,00	3.999.932,10	3.840.184,20	3.840.184,20	96,01
Aluno atendido - (Un)								
Região Metropolitana	501,00	0,00	0,00	2.079.840,00	3.999.932,10	3.840.184,20	3.840.184,20	96,01
2760 Transporte Escolar - Educação de Jovens e Adultos	4.500,00	1.306,00	29,02	11.335.320,00	14.438.446,43	9.816.631,32	9.816.631,32	67,99
Aluno atendido - (Un)								
Estado	4.500,00	1.169,00	25,98	11.335.320,00	4.070.652,18	0,00	0,00	0,00



Governo do Estado do Amazonas

Secretaria de Estado de Desenvolvimento Econômico, Ciência, Tecnologia e Inovação - SEDECTI

Plano Plurianual 2020-2023 - Avaliação da Execução de 2023

ANEXO - Dados Físicos e Financeiros dos Programas por Região

Programa: 3283 - EDUCAR PARA TRANSFORMAR

Área de Resultado: Educação Transformadora

Unidade Responsável pelo Programa: 28101 - SEDUC

Ação/Produto/Localizador	Dados Físicos			Dados Financeiros (R\$ 1,00)				
	Programado (A)	Realizado (B)	% Execução (B/A)	Programado (C)	Autorizado (D)	Realizado (E)	Pago (F)	% Execução (E/D)
Aluno atendido - (Un)								
Região do Alto Juruá	0,00	24,00	0,00	0,00	634.939,80	604.862,28	604.862,28	95,26
Região do Baixo Amazonas	0,00	0,00	0,00	0,00	2.237.358,74	2.220.090,09	2.220.090,09	99,23
Região do Médio Amazonas	0,00	31,00	0,00	0,00	880.186,35	880.186,35	880.186,35	100,00
Região Metropolitana	0,00	82,00	0,00	0,00	6.615.309,36	6.111.492,60	6.111.492,60	92,38
2761 Transporte Escolar - Educação Escolar Indígena	1.900,00	0,00	0,00	2.343.000,00	2.343.000,00	0,00	0,00	0,00
Aluno atendido - (Un)								
Estado	1.900,00	0,00	0,00	2.343.000,00	2.343.000,00	0,00	0,00	0,00
2762 Aquisição de Produtos Regionalizados para a Educação Especial	491,00	442,00	90,02	344.284,00	0,00	0,00	0,00	0,00
Aluno atendido - (Un)								
Região Metropolitana	491,00	442,00	90,02	344.284,00	0,00	0,00	0,00	0,00
2763 Aquisição de Produtos Regionalizados para a Educação de Jovens e Adultos	30.167,00	20.063,00	66,51	1.100.000,00	4.450.708,90	4.298.968,84	4.298.968,84	96,59
Aluno atendido - (Un)								
Estado	30.167,00	7.593,00	25,17	1.100.000,00	2.124.784,21	2.080.235,12	2.080.235,12	97,90
Região Metropolitana	0,00	12.470,00	0,00	0,00	2.325.924,69	2.218.733,72	2.218.733,72	95,39
2764 Aquisição de Produtos Regionalizados para a Educação Escolar Indígena	10.785,00	10.830,00	100,42	12.834.800,00	4.203,94	4.203,94	4.203,94	100,00
Aluno atendido - (Un)								
Estado	10.785,00	10.672,00	98,95	12.834.800,00	0,00	0,00	0,00	0,00
Região do Rio Negro/Solimões	0,00	158,00	0,00	0,00	4.203,94	4.203,94	4.203,94	100,00
2768 Aquisição de Produtos Regionalizados para o Ensino Fundamental	215.142,00	195.403,00	90,83	39.287.416,00	75.815.527,98	73.804.885,18	73.648.118,66	97,35
Aluno atendido - (Un)								
Estado	215.142,00	0,00	0,00	39.287.416,00	54.129.937,21	52.709.491,14	52.552.724,62	97,38



Governo do Estado do Amazonas

Secretaria de Estado de Desenvolvimento Econômico, Ciência, Tecnologia e Inovação - SEDECTI

Plano Plurianual 2020-2023 - Avaliação da Execução de 2023

ANEXO - Dados Físicos e Financeiros dos Programas por Região

Programa: 3283 - EDUCAR PARA TRANSFORMAR

Área de Resultado: Educação Transformadora

Unidade Responsável pelo Programa: 28101 - SEDUC

Ação/Produto/Localizador	Dados Físicos			Dados Financeiros (R\$ 1,00)				
	Programado (A)	Realizado (B)	% Execução (B/A)	Programado (C)	Autorizado (D)	Realizado (E)	Pago (F)	% Execução (E/D)
Aluno atendido - (Un)								
Região do Alto Juruá	0,00	9.845,00	0,00	0,00	220.602,00	220.602,00	220.602,00	100,00
Região do Alto Rio Negro	0,00	5.293,00	0,00	0,00	61.448,00	61.448,00	61.448,00	100,00
Região do Alto Solimões	0,00	9.023,00	0,00	0,00	554.911,22	554.911,22	554.911,22	100,00
Região do Baixo Amazonas	0,00	11.393,00	0,00	0,00	1.039.818,82	1.035.390,20	1.035.390,20	99,57
Região do Madeira	0,00	8.554,00	0,00	0,00	223.952,50	223.952,50	223.952,50	100,00
Região do Médio Amazonas	0,00	5.400,00	0,00	0,00	413.706,91	409.491,01	409.491,01	98,98
Região do Purus	0,00	6.801,00	0,00	0,00	228.305,50	228.305,50	228.305,50	100,00
Região do Rio Negro/Solimões	0,00	9.988,00	0,00	0,00	259.808,00	259.808,00	259.808,00	100,00
Região do Triângulo (Jutaí, Juruá, Solimões)	0,00	12.218,00	0,00	0,00	445.636,30	445.636,30	445.636,30	100,00
Região Metropolitana	0,00	116.888,00	0,00	0,00	18.237.401,52	17.655.849,31	17.655.849,31	96,81
2777 Locação de Imóveis para Unidades Administrativas	6,00	0,00	0,00	720.390,00	5.394.927,23	5.137.914,25	5.136.365,05	95,24
Imóvel alugado - (Un)								
Região do Baixo Amazonas	1,00	0,00	0,00	18.590,00	21.688,80	21.688,80	20.139,60	100,00
Região do Médio Amazonas	1,00	0,00	0,00	31.067,00	34.519,20	33.656,22	33.656,22	97,50
Região do Purus	1,00	0,00	0,00	36.741,00	63.378,64	61.235,40	61.235,40	96,62
Região Metropolitana	3,00	0,00	0,00	633.992,00	5.275.340,59	5.021.333,83	5.021.333,83	95,19
2781 Modernização da Gestão da Educação Básica - Ensino Indígena	36,00	53,00	147,22	161.000,00	283.549,24	97.670,95	97.670,95	34,45
Unidade administrada - (Un)								
Estado	36,00	53,00	147,22	161.000,00	283.549,24	97.670,95	97.670,95	34,45
2785 Gestão da Avaliação e Aprimoramento do Processo Educativo	7.815,00	0,00	0,00	9.500.000,00	0,00	0,00	0,00	0,00
Profissional da educação beneficiado - (Un)								
Estado	7.815,00	0,00	0,00	9.500.000,00	0,00	0,00	0,00	0,00
2786 Gestão da Avaliação e Aprimoramento do Processo Educativo - Ensino Fundamental	14.949,00	0,00	0,00	29.112.000,00	0,00	0,00	0,00	0,00



Governo do Estado do Amazonas

Secretaria de Estado de Desenvolvimento Econômico, Ciência, Tecnologia e Inovação - SEDECTI

Plano Plurianual 2020-2023 - Avaliação da Execução de 2023

ANEXO - Dados Físicos e Financeiros dos Programas por Região

Programa: 3283 - EDUCAR PARA TRANSFORMAR

Área de Resultado: Educação Transformadora

Unidade Responsável pelo Programa: 28101 - SEDUC

Ação/Produto/Localizador	Dados Físicos			Dados Financeiros (R\$ 1,00)				
	Programado (A)	Realizado (B)	% Execução (B/A)	Programado (C)	Autorizado (D)	Realizado (E)	Pago (F)	% Execução (E/D)
Profissional da educação beneficiado - (Un) Estado	14.949,00	0,00	0,00	29.112.000,00	0,00	0,00	0,00	0,00
2787 Gestão da Avaliação e Aprimoramento do Processo Educativo - Ensino Médio	13.821,00	0,00	0,00	57.662.000,00	0,00	0,00	0,00	0,00
Profissional da educação beneficiado - (Un) Estado	13.821,00	0,00	0,00	57.662.000,00	0,00	0,00	0,00	0,00
Total Financeiro				1.443.483.105,00	2.151.684.593,56	1.723.157.925,72	1.716.487.462,53	80,08



Governo do Estado do Amazonas

Secretaria de Estado de Desenvolvimento Econômico, Ciência, Tecnologia e Inovação - SEDECTI

Plano Plurianual 2020-2023 - Avaliação da Execução de 2023

ANEXO - Dados Físicos e Financeiros dos Programas por Região

Programa: 3310 - APLICAÇÃO DE EMENDAS PARLAMENTARES

Área de Resultado: Educação Transformadora

Unidade Responsável pelo Programa: 28101 - SEDUC

Ação/Produto/Localizador	Dados Físicos			Dados Financeiros (R\$ 1,00)				
	Programado (A)	Realizado (B)	% Execução (B/A)	Programado (C)	Autorizado (D)	Realizado (E)	Pago (F)	% Execução (E/D)
2773 Desenvolvimento de Ações Decorrentes de Emendas Parlamentares	1,00	12,00	1.200,00	3.000,00	6.658.180,11	6.549.128,11	6.189.128,11	98,36
Município e/ou órgão e/ou entidade apoiada - (Un)								
Estado	1,00	2,00	200,00	3.000,00	4.998.000,00	4.998.000,00	4.998.000,00	100,00
Região do Alto Juruá	0,00	1,00	0,00	0,00	97.860,00	97.860,00	97.860,00	100,00
Região do Alto Solimões	0,00	1,00	0,00	0,00	50.000,00	0,00	0,00	0,00
Região do Madeira	0,00	1,00	0,00	0,00	48.930,00	48.930,00	48.930,00	100,00
Região do Rio Negro/Solimões	0,00	1,00	0,00	0,00	300.000,00	300.000,00	0,00	100,00
Região do Triângulo (Jutaí, Juruá, Solimões)	0,00	1,00	0,00	0,00	48.286,00	48.286,00	48.286,00	100,00
Região Metropolitana	0,00	5,00	0,00	0,00	1.115.104,11	1.056.052,11	996.052,11	94,70
2773 Desenvolvimento de Ações Decorrentes de Emendas Parlamentares-122	202,00	4.501,00	2.228,22	20.820.996,00	79.864.229,95	66.536.928,94	65.789.854,14	83,31
Município e/ou órgão e/ou entidade apoiada - (Un)								
Estado	202,00	4.385,00	2.170,79	20.820.996,00	27.162.690,38	19.430.796,38	19.430.796,38	71,53
Região do Alto Juruá	0,00	4,00	0,00	0,00	2.350.000,00	2.300.000,00	2.300.000,00	97,87
Região do Alto Rio Negro	0,00	3,00	0,00	0,00	1.253.245,74	1.248.245,74	548.245,74	99,60
Região do Alto Solimões	0,00	9,00	0,00	0,00	2.298.013,91	2.247.701,91	2.200.627,11	97,81
Região do Baixo Amazonas	0,00	6,00	0,00	0,00	1.899.562,25	1.399.562,25	1.399.562,25	73,68
Região do Madeira	0,00	4,00	0,00	0,00	970.000,00	720.000,00	720.000,00	74,23
Região do Médio Amazonas	0,00	5,00	0,00	0,00	3.400.963,00	3.300.963,00	3.300.963,00	97,06
Região do Purus	0,00	5,00	0,00	0,00	620.000,00	619.982,54	619.982,54	100,00
Região do Rio Negro/Solimões	0,00	0,00	0,00	0,00	100.000,00	50.000,00	50.000,00	50,00
Região do Triângulo (Jutaí, Juruá, Solimões)	0,00	11,00	0,00	0,00	1.254.207,71	1.122.315,09	1.122.315,09	89,48
Região Metropolitana	0,00	69,00	0,00	0,00	38.555.546,96	34.097.362,03	34.097.362,03	88,44
2793 Desenvolvimento de Ações Decorrentes de Emendas Parlamentares de Bancada	0,17	2,00	1.200,00	3.000,00	17.131.269,54	14.754.957,04	14.654.957,04	86,13



Governo do Estado do Amazonas

Secretaria de Estado de Desenvolvimento Econômico, Ciência, Tecnologia e Inovação - SEDECTI

Plano Plurianual 2020-2023 - Avaliação da Execução de 2023

ANEXO - Dados Físicos e Financeiros dos Programas por Região

Programa: 3310 - APLICAÇÃO DE EMENDAS PARLAMENTARES

Área de Resultado: Educação Transformadora

Unidade Responsável pelo Programa: 28101 - SEDUC

Ação/Produto/Localizador	Dados Físicos			Dados Financeiros (R\$ 1,00)				
	Programado (A)	Realizado (B)	% Execução (B/A)	Programado (C)	Autorizado (D)	Realizado (E)	Pago (F)	% Execução (E/D)
Município e/ou órgão e/ou entidade apoiada - (Un)								
Estado	0,17	0,17	100,00	3.000,00	9.431.293,52	9.431.293,52	9.431.293,52	100,00
Região do Alto Juruá	0,00	0,17	0,00	0,00	210.750,00	100.000,00	0,00	47,45
Região do Alto Solimões	0,00	0,17	0,00	0,00	1.000.000,00	0,00	0,00	0,00
Região do Baixo Amazonas	0,00	0,17	0,00	0,00	1.000.802,50	0,00	0,00	0,00
Região do Madeira	0,00	0,17	0,00	0,00	97.860,00	97.860,00	97.860,00	100,00
Região do Médio Amazonas	0,00	0,33	0,00	0,00	244.650,00	244.650,00	244.650,00	100,00
Região do Purus	0,00	0,17	0,00	0,00	70.880,00	0,00	0,00	0,00
Região do Rio Negro/Solimões	0,00	0,17	0,00	0,00	1.000.000,00	1.000.000,00	1.000.000,00	100,00
Região Metropolitana	0,00	0,50	0,00	0,00	4.075.033,52	3.881.153,52	3.881.153,52	95,24
2793 Desenvolvimento de Ações Decorrentes de Emendas Parlamentares de Bancada -122	0,33	8,50	2.550,00	2.000,00	26.051.297,58	22.221.012,36	20.605.542,36	85,30
Município e/ou órgão e/ou entidade apoiada - (Un)								
Estado	0,33	2,50	750,00	2.000,00	2.534.293,52	2.533.293,52	2.533.293,52	99,96
Região do Alto Juruá	0,00	0,50	0,00	0,00	680.000,00	375.000,00	0,00	55,15
Região do Alto Rio Negro	0,00	0,33	0,00	0,00	1.350.000,00	250.000,00	250.000,00	18,52
Região do Baixo Amazonas	0,00	0,17	0,00	0,00	200.000,00	200.000,00	0,00	100,00
Região do Madeira	0,00	1,00	0,00	0,00	3.050.802,50	2.800.802,50	2.300.802,50	91,81
Região do Rio Negro/Solimões	0,00	0,17	0,00	0,00	250.000,00	250.000,00	250.000,00	100,00
Região do Triângulo (Jutaí, Juruá, Solimões)	0,00	1,17	0,00	0,00	2.200.518,50	2.200.518,50	1.759.518,50	100,00
Região Metropolitana	0,00	2,67	0,00	0,00	15.785.683,06	13.611.397,84	13.511.927,84	86,23
2795 Transferências Especiais	10,00	0,00	0,00	1.000,00	17.911.717,61	16.910.717,61	16.910.717,61	94,41
Município beneficiado - (Un)								
Estado	10,00	0,00	0,00	1.000,00	1.000,00	0,00	0,00	0,00
Região do Alto Juruá	0,00	0,00	0,00	0,00	2.200.000,00	1.400.000,00	1.400.000,00	63,64



Governo do Estado do Amazonas

Secretaria de Estado de Desenvolvimento Econômico, Ciência, Tecnologia e Inovação - SEDECTI

Plano Plurianual 2020-2023 - Avaliação da Execução de 2023

ANEXO - Dados Físicos e Financeiros dos Programas por Região

Programa: 3310 - APLICAÇÃO DE EMENDAS PARLAMENTARES

Área de Resultado: Educação Transformadora

Unidade Responsável pelo Programa: 28101 - SEDUC

Ação/Produto/Localizador	Dados Físicos			Dados Financeiros (R\$ 1,00)				
	Programado (A)	Realizado (B)	% Execução (B/A)	Programado (C)	Autorizado (D)	Realizado (E)	Pago (F)	% Execução (E/D)
Município beneficiado - (Un)								
Região do Alto Rio Negro	0,00	0,00	0,00	0,00	2.452.802,50	2.452.802,50	2.452.802,50	100,00
Região do Alto Solimões	0,00	0,00	0,00	0,00	2.420.000,00	2.420.000,00	2.420.000,00	100,00
Região do Baixo Amazonas	0,00	0,00	0,00	0,00	1.390.481,50	1.390.481,50	1.390.481,50	100,00
Região do Madeira	0,00	0,00	0,00	0,00	2.500.000,00	2.500.000,00	2.500.000,00	100,00
Região do Purus	0,00	0,00	0,00	0,00	3.930.963,00	3.930.963,00	3.930.963,00	100,00
Região do Triângulo (Jutaf, Juruá, Solimões)	0,00	0,00	0,00	0,00	1.200.000,00	1.000.000,00	1.000.000,00	83,33
Região Metropolitana	0,00	0,00	0,00	0,00	1.816.470,61	1.816.470,61	1.816.470,61	100,00
Total Financeiro				20.829.996,00	147.616.694,79	126.972.744,06	124.150.199,26	86,02



Governo do Estado do Amazonas

Secretaria de Estado de Desenvolvimento Econômico, Ciência, Tecnologia e Inovação - SEDECTI

Plano Plurianual 2020-2023 - Avaliação da Execução de 2023

ANEXO - Dados Físicos e Financeiros dos Programas por Região

Programa: 3260 - SISTEMA PRISIONAL

Área de Resultado: Amazonas pela Paz

Unidade Responsável pelo Programa: 41101 - SEAP

Ação/Produto/Localizador	Dados Físicos			Dados Financeiros (R\$ 1,00)				
	Programado (A)	Realizado (B)	% Execução (B/A)	Programado (C)	Autorizado (D)	Realizado (E)	Pago (F)	% Execução (E/D)
1214 Construção e Aparelhamento das Unidades Prisionais	3,00	4,00	133,33	3.764.344,00	43.493.953,47	23.032.110,01	22.872.337,70	52,95
Unidade construída - (Un)								
Estado	3,00	0,00	0,00	3.764.344,00	3.520.614,61	0,00	0,00	0,00
Região do Médio Amazonas	0,00	0,00	0,00	0,00	2.965.915,78	1.296.302,78	1.296.302,78	43,71
Região do Triângulo (Jutaí, Juruá, Solimões)	0,00	0,00	0,00	0,00	8.805.522,07	8.805.522,07	8.805.522,07	100,00
Região Metropolitana	0,00	4,00	0,00	0,00	28.201.901,01	12.930.285,16	12.770.512,85	45,85
1215 Reforma e Ampliação das Unidades Prisionais	10,00	195,50	1.955,00	9.967.616,00	6.519.156,69	17.204,00	17.204,00	0,26
Unidade reformada ou ampliada - (Un)								
Estado	10,00	195,50	1.955,00	9.967.616,00	6.519.156,69	17.204,00	17.204,00	0,26
1243 Equipamentos e Viaturas para o Sistema Penitenciário	2.500,00	45,00	1,80	3.995.128,00	9.192.754,23	37.071,85	37.071,85	0,40
Equipamento adquirido - (Un)								
Estado	2.500,00	45,00	1,80	3.995.128,00	9.175.394,56	37.071,85	37.071,85	0,40
Região do Triângulo (Jutaí, Juruá, Solimões)	0,00	0,00	0,00	0,00	17.359,67	0,00	0,00	0,00
1499 Implantação de Parceria Público-Privada no Sistema Prisional	5,00	0,00	0,00	100.000,00	0,00	0,00	0,00	0,00
Projeto realizado. - (Un)								
Estado	5,00	0,00	0,00	100.000,00	0,00	0,00	0,00	0,00
2123 Administração e Operacionalização do Sistema Prisional	62,00	19,00	30,65	247.027.000,00	456.377.008,86	410.906.447,46	396.269.889,89	90,04
Unidade administrada - (Un)								
Estado	0,00	1,00	0,00	0,00	407.327,30	402.330,88	402.330,88	98,77
Região Metropolitana	62,00	18,00	29,03	247.027.000,00	455.969.681,56	410.504.116,58	395.867.559,01	90,03
2129 Incentivo a Atividades Laborais	6.000,00	197,00	3,28	870.200,00	3.553.426,30	1.309.555,00	1.305.093,00	36,85
Custodiado beneficiado - (Un)								
Estado	6.000,00	197,00	3,28	870.200,00	3.552.927,60	1.309.555,00	1.305.093,00	36,86



Governo do Estado do Amazonas

Secretaria de Estado de Desenvolvimento Econômico, Ciência, Tecnologia e Inovação - SEDECTI

Plano Plurianual 2020-2023 - Avaliação da Execução de 2023

ANEXO - Dados Físicos e Financeiros dos Programas por Região

Programa: 3260 - SISTEMA PRISIONAL

Área de Resultado: Amazonas pela Paz

Unidade Responsável pelo Programa: 41101 - SEAP

Ação/Produto/Localizador	Dados Físicos			Dados Financeiros (R\$ 1,00)				
	Programado (A)	Realizado (B)	% Execução (B/A)	Programado (C)	Autorizado (D)	Realizado (E)	Pago (F)	% Execução (E/D)
Custodiado beneficiado - (Un) Região Metropolitana	0,00	0,00	0,00	0,00	498,70	0,00	0,00	0,00
2143 Mutirão da Execução Penal no Estado do Amazonas	1.000,00	0,00	0,00	18.012,00	18.012,00	0,00	0,00	0,00
Processo tramitado - (Un) Estado	1.000,00	0,00	0,00	18.012,00	18.012,00	0,00	0,00	0,00
2184 Operacionalização das Ações do Fundo Penitenciário do Estado do Amazonas	2.000,00	394,00	19,70	4.867.700,00	5.939.468,80	805.000,00	805.000,00	13,55
Apenado assistido - (Un) Estado	2.000,00	394,00	19,70	4.867.700,00	5.939.468,80	805.000,00	805.000,00	13,55
2186 Profissionalização de Detentos e Albergados	2.000,00	14,00	0,70	40.000,00	40.000,00	3.394,57	3.394,57	8,49
Apenado profissionalizado - (Un) Estado	2.000,00	14,00	0,70	40.000,00	40.000,00	3.394,57	3.394,57	8,49
Total Financeiro				270.650.000,00	525.133.780,35	436.110.782,89	421.309.991,01	83,05



Governo do Estado do Amazonas

Secretaria de Estado de Desenvolvimento Econômico, Ciência, Tecnologia e Inovação - SEDECTI

Plano Plurianual 2020-2023 - Avaliação da Execução de 2023

ANEXO - Dados Físicos e Financeiros dos Programas por Região

Programa: 3264 - AMAZONAS SEGURO

Área de Resultado: Amazonas pela Paz

Unidade Responsável pelo Programa: 22101 - SSP

Ação/Produto/Localizador	Dados Físicos			Dados Financeiros (R\$ 1,00)				
	Programado (A)	Realizado (B)	% Execução (B/A)	Programado (C)	Autorizado (D)	Realizado (E)	Pago (F)	% Execução (E/D)
1019 Implantação dos Postos de Atendimento do Detran - PAD	3,00	7,00	233,33	1.000.000,00	3.097.534,80	2.646.163,60	2.646.163,60	85,43
Posto implantado - (Un)								
Estado	3,00	7,00	233,33	1.000.000,00	3.007.534,80	2.646.163,60	2.646.163,60	87,98
Região Metropolitana	0,00	0,00	0,00	0,00	90.000,00	0,00	0,00	0,00
1020 Sinalização Horizontal e Vertical de Vias Estaduais	1,00	0,00	0,00	214.000,00	17.600,00	0,00	0,00	0,00
Sinalização horizontal e vertical implantada - (Un)								
Estado	1,00	0,00	0,00	214.000,00	0,00	0,00	0,00	0,00
Região Metropolitana	0,00	0,00	0,00	0,00	17.600,00	0,00	0,00	0,00
1216 Fortalecimento da Frota do Sistema de Segurança Pública	2.218,00	2.679,00	120,78	83.364.471,00	98.396.313,61	94.869.359,28	94.868.973,55	96,42
Veículo operacionalizado - (Un)								
Estado	2.218,00	2.679,00	120,78	83.364.471,00	98.396.313,61	94.869.359,28	94.868.973,55	96,42
1217 Construção, Reforma e Ampliação do Sistema de Segurança Pública	66,00	174,00	263,64	9.110.000,00	682.270,16	404.856,65	102.597,99	59,34
Unidade construída, reformada e ampliada - (Un)								
Estado	66,00	172,00	260,61	9.110.000,00	1.000,00	0,00	0,00	0,00
Região Metropolitana	0,00	2,00	0,00	0,00	681.270,16	404.856,65	102.597,99	59,43
1314 Reparelhamento das Unidades do Sistema de Segurança Pública	78,00	822,00	1.053,85	442.000,00	5.177.328,40	738.195,62	586.244,30	14,26
Unidade reaparelhada - (Un)								
Estado	78,00	77,00	98,72	442.000,00	3.279.091,68	343.644,30	343.644,30	10,48
Região do Alto Juruá	0,00	0,00	0,00	0,00	1.000.000,00	0,00	0,00	0,00
Região Metropolitana	0,00	745,00	0,00	0,00	898.236,72	394.551,32	242.600,00	43,93
1488 Implantação da Escola Pública de Trânsito do Estado do Amazonas	100,00	0,00	0,00	10.000,00	0,00	0,00	0,00	0,00
Pessoa capacitada - (Un)								
Estado	100,00	0,00	0,00	10.000,00	0,00	0,00	0,00	0,00
1494 Estruturação, Aparelhamento e Equipamento do CBMAM	18,00	19,00	105,56	1.999.000,00	4.616.609,22	2.345.345,36	2.339.197,91	50,80



Governo do Estado do Amazonas

Secretaria de Estado de Desenvolvimento Econômico, Ciência, Tecnologia e Inovação - SEDECTI

Plano Plurianual 2020-2023 - Avaliação da Execução de 2023

ANEXO - Dados Físicos e Financeiros dos Programas por Região

Programa: 3264 - AMAZONAS SEGURO

Área de Resultado: Amazonas pela Paz

Unidade Responsável pelo Programa: 22101 - SSP

Ação/Produto/Localizador	Dados Físicos			Dados Financeiros (R\$ 1,00)				
	Programado (A)	Realizado (B)	% Execução (B/A)	Programado (C)	Autorizado (D)	Realizado (E)	Pago (F)	% Execução (E/D)
Unidade estruturada - (Un)								
Estado	18,00	18,00	100,00	1.999.000,00	4.607.515,18	2.340.798,34	2.334.650,89	50,80
Região do Alto Solimões	0,00	1,00	0,00	0,00	9.094,04	4.547,02	4.547,02	50,00
1515 Implantação de Postos do Detran nas Calhas dos Rios	2,00	6,00	300,00	98.000,00	236.990,00	106.236,00	106.236,00	44,83
Posto implantado - (Un)								
Estado	2,00	2,00	100,00	98.000,00	98.000,00	85.996,00	85.996,00	87,75
Região do Alto Solimões	0,00	0,00	0,00	0,00	36.000,00	0,00	0,00	0,00
Região do Triângulo (Jutaí, Juruá, Solimões)	0,00	3,00	0,00	0,00	12.990,00	5.240,00	5.240,00	40,34
Região Metropolitana	0,00	1,00	0,00	0,00	90.000,00	15.000,00	15.000,00	16,67
1516 Implantação do Parque Gráfico de Emissão de Documentos para Condutores e Veículos	5.000,00	13.805,00	276,10	20.000.000,00	35.328.705,94	34.725.084,84	34.725.084,84	98,29
Documentação emitida - (Un)								
Estado	5.000,00	13.805,00	276,10	20.000.000,00	35.328.705,94	34.725.084,84	34.725.084,84	98,29
2032 Manutenção das Creches e Escolas do Sistema de Segurança Pública	4.200,00	1.400,00	33,33	7.000,00	1.000,00	0,00	0,00	0,00
Aluno matriculado - (Un)								
Estado	4.200,00	1.400,00	33,33	7.000,00	1.000,00	0,00	0,00	0,00
2043 Manutenção das Unidades de Saúde do Sistema de Segurança Pública	6,00	1,00	16,67	7.000,00	128.688,77	71.968,16	71.968,16	55,92
Unidade mantida - (Un)								
Estado	6,00	1,00	16,67	7.000,00	128.688,77	71.968,16	71.968,16	55,92
2092 Publicidade e Propaganda para Divulgação de Ações e Campanhas Educativas de Trânsito	12,00	250,00	2.083,33	9.000.000,00	13.491.219,10	13.298.328,19	13.289.951,13	98,57
Campanha realizada - (Un)								
Estado	12,00	250,00	2.083,33	9.000.000,00	13.491.219,10	13.298.328,19	13.289.951,13	98,57
2116 Ações Integradas de Segurança Pública	207,00	774,00	373,91	9.000,00	5.541.286,60	3.061.494,96	3.061.494,96	55,25



Governo do Estado do Amazonas

Secretaria de Estado de Desenvolvimento Econômico, Ciência, Tecnologia e Inovação - SEDECTI

Plano Plurianual 2020-2023 - Avaliação da Execução de 2023

ANEXO - Dados Físicos e Financeiros dos Programas por Região

Programa: 3264 - AMAZONAS SEGURO

Área de Resultado: Amazonas pela Paz

Unidade Responsável pelo Programa: 22101 - SSP

Ação/Produto/Localizador	Dados Físicos			Dados Financeiros (R\$ 1,00)				
	Programado (A)	Realizado (B)	% Execução (B/A)	Programado (C)	Autorizado (D)	Realizado (E)	Pago (F)	% Execução (E/D)
Ação realizada - (Un)								
Estado	207,00	774,00	373,91	9.000,00	5.541.286,60	3.061.494,96	3.061.494,96	55,25
2119 Operacionalização das Unidades de Segurança Pública	223,00	511,00	229,15	20.279.618,00	38.729.662,40	35.663.023,83	35.663.023,83	92,08
Unidade Operacionalizada - (Un)								
Estado	222,00	339,00	152,70	20.278.618,00	19.818.298,98	16.863.954,70	16.863.954,70	85,09
Região do Alto Juruá	0,00	1,00	0,00	0,00	122.607,54	111.461,40	111.461,40	90,91
Região do Baixo Amazonas	0,00	1,00	0,00	0,00	71.731,12	71.731,12	71.731,12	100,00
Região Metropolitana	1,00	170,00	17.000,00	1.000,00	18.717.024,76	18.615.876,61	18.615.876,61	99,46
2120 Operacionalização dos Programas do Plano Nacional de Segurança Pública e Captação de Recursos	16,00	18,00	112,50	30.402.000,00	120.395.763,41	14.366.635,38	14.092.077,01	11,93
Programa apoiado - (Un)								
Estado	16,00	18,00	112,50	30.402.000,00	120.395.763,41	14.366.635,38	14.092.077,01	11,93
2121 Formação, Capacitação e Treinamento dos Servidores do Sistema de Segurança Pública	4.632,00	5.187,00	111,98	69.000,00	1.831.540,00	1.213.125,15	1.208.069,75	66,24
Servidor capacitado - (Un)								
Estado	4.132,00	4.728,00	114,42	68.000,00	1.831.540,00	1.213.125,15	1.208.069,75	66,24
Região Metropolitana	500,00	459,00	91,80	1.000,00	0,00	0,00	0,00	0,00
2122 Ações de Combate ao Crime Organizado, Narcotráfico e Corrupção	1.413,00	493,00	34,89	4.440.067,00	6.071.415,02	4.221.626,99	4.199.093,10	69,53
Ação realizada - (Un)								
Estado	1.413,00	445,00	31,49	4.440.067,00	5.852.232,04	4.029.726,99	4.007.193,10	68,86
Região Metropolitana	0,00	48,00	0,00	0,00	219.182,98	191.900,00	191.900,00	87,55
2125 Valorização do Quadro de Pessoal do Sistema de Segurança Pública	1.440,00	844,00	58,61	2.117.000,00	2.548.924,16	2.444.424,16	2.444.424,16	95,90
Servidor reconhecido / valorizado - (Un)								
Estado	1.440,00	844,00	58,61	2.117.000,00	2.548.924,16	2.444.424,16	2.444.424,16	95,90
2136 Fortalecimento das Ações de Inteligência em Caráter Sigiloso	100,00	56,00	56,00	271.000,00	271.000,00	156.000,00	156.000,00	57,56



Governo do Estado do Amazonas

Secretaria de Estado de Desenvolvimento Econômico, Ciência, Tecnologia e Inovação - SEDECTI

Plano Plurianual 2020-2023 - Avaliação da Execução de 2023

ANEXO - Dados Físicos e Financeiros dos Programas por Região

Programa: 3264 - AMAZONAS SEGURO

Área de Resultado: Amazonas pela Paz

Unidade Responsável pelo Programa: 22101 - SSP

Ação/Produto/Localizador	Dados Físicos			Dados Financeiros (R\$ 1,00)				
	Programado (A)	Realizado (B)	% Execução (B/A)	Programado (C)	Autorizado (D)	Realizado (E)	Pago (F)	% Execução (E/D)
Ação de inteligência realizada - (Un)								
Estado	100,00	56,00	56,00	271.000,00	271.000,00	156.000,00	156.000,00	57,56
2151 Apoio Sociopsicológico e Hospitalar aos Servidores do Sistema de Segurança	3.055,00	22.671,00	742,09	48.000,00	601.000,00	0,00	0,00	0,00
Servidor/policial assistido - (Un)								
Estado	1.512,00	6.928,00	458,20	47.000,00	1.000,00	0,00	0,00	0,00
Região Metropolitana	1.543,00	15.743,00	1.020,29	1.000,00	600.000,00	0,00	0,00	0,00
2153 Potencialização do Atendimento a Ocorrências	10.502,00	15.116,00	143,93	1.754.900,00	2.393.577,64	1.168.542,02	1.168.542,02	48,82
Ocorrência atendida - (Un)								
Estado	10.502,00	13.821,00	131,60	1.754.900,00	1.492.690,14	662.160,24	662.160,24	44,36
Região do Alto Solimões	0,00	343,00	0,00	0,00	39.104,40	34.557,38	34.557,38	88,37
Região do Baixo Amazonas	0,00	0,00	0,00	0,00	783.220,70	393.262,00	393.262,00	50,21
Região Metropolitana	0,00	952,00	0,00	0,00	78.562,40	78.562,40	78.562,40	100,00
2155 Uniformes e Acessórios para os Servidores do Sistema de Segurança Pública	1.420,00	1.349,00	95,00	107.000,00	100.000,00	0,00	0,00	0,00
Servidor uniformizado e equipado - (Un)								
Estado	1.420,00	1.349,00	95,00	107.000,00	100.000,00	0,00	0,00	0,00
2157 Assistência ao Policiamento com Semoventes	89,00	44,00	49,44	856.000,00	1.842.782,07	1.575.359,45	1.575.359,45	85,49
Animal apto para o policiamento - (Un)								
Estado	89,00	44,00	49,44	856.000,00	1.842.782,07	1.575.359,45	1.575.359,45	85,49
2170 Ações da Corregedoria Geral da Segurança Pública	80,00	1.140,00	1.425,00	70.000,00	35.172,50	35.172,50	35.172,50	100,00
Procedimento realizado - (Un)								
Estado	80,00	1.140,00	1.425,00	70.000,00	35.172,50	35.172,50	35.172,50	100,00
2190 Prevenção e Preparação para Desastres	4,00	4,00	100,00	610.048,00	608.474,49	596.724,49	596.724,49	98,07



Governo do Estado do Amazonas

Secretaria de Estado de Desenvolvimento Econômico, Ciência, Tecnologia e Inovação - SEDECTI

Plano Plurianual 2020-2023 - Avaliação da Execução de 2023

ANEXO - Dados Físicos e Financeiros dos Programas por Região

Programa: 3264 - AMAZONAS SEGURO

Área de Resultado: Amazonas pela Paz

Unidade Responsável pelo Programa: 22101 - SSP

Ação/Produto/Localizador	Dados Físicos			Dados Financeiros (R\$ 1,00)				
	Programado (A)	Realizado (B)	% Execução (B/A)	Programado (C)	Autorizado (D)	Realizado (E)	Pago (F)	% Execução (E/D)
Intervenção realizada - (Un)								
Estado	4,00	4,00	100,00	610.048,00	608.474,49	596.724,49	596.724,49	98,07
2193 Resposta aos Desastres	500,00	181.555,00	36.311,00	207.000,00	18.236.687,90	18.184.687,90	18.184.687,90	99,71
Pessoa vitimada - (Un)								
Estado	500,00	180.777,50	36.155,50	207.000,00	17.236.707,90	17.184.707,90	17.184.707,90	99,70
Região do Triângulo (Jutáí, Juruá, Solimões)	0,00	777,50	0,00	0,00	999.980,00	999.980,00	999.980,00	100,00
2195 Recuperação Pós-Desastre	1,00	0,00	0,00	7.000,00	0,00	0,00	0,00	0,00
Área reconstruída - (m²)								
Estado	1,00	0,00	0,00	7.000,00	0,00	0,00	0,00	0,00
2204 Operacionalização do Serviço de Alimentação e Saúde	7.190,00	21.783,00	302,96	1.783.700,00	1.097.123,81	704.124,41	704.124,41	64,18
Servidor beneficiado - (Un)								
Estado	7.190,00	17.623,00	245,10	1.783.700,00	643.322,21	541.777,35	541.777,35	84,22
Região do Baixo Amazonas	0,00	529,00	0,00	0,00	357.117,60	97.119,00	97.119,00	27,20
Região Metropolitana	0,00	3.631,00	0,00	0,00	96.684,00	65.228,06	65.228,06	67,47
2488 Ações do Instituto Integrado de Ensino de Segurança Pública	340,00	901,50	265,15	2.298.032,00	2.547.756,02	2.425.023,91	2.425.023,91	95,18
Profissional qualificado - (Un)								
Estado	340,00	155,50	45,74	2.298.032,00	99.150,41	98.150,41	98.150,41	98,99
Região Metropolitana	0,00	746,00	0,00	0,00	2.448.605,61	2.326.873,50	2.326.873,50	95,03
2531 Segurança de Fronteiras e Divisas no Amazonas	69,00	78,00	113,04	57.000,00	1.000,00	0,00	0,00	0,00
Ação realizada - (Un)								
Estado	69,00	78,00	113,04	57.000,00	1.000,00	0,00	0,00	0,00
2532 Modernização e Operacionalização dos Sistemas de Informação, Videomonitoramento e Telecomunicação do Sistema de Segurança Pública	92,00	212,00	230,43	53.092.215,00	99.486.342,69	90.537.871,84	90.535.428,44	91,01



Governo do Estado do Amazonas

Secretaria de Estado de Desenvolvimento Econômico, Ciência, Tecnologia e Inovação - SEDECTI

Plano Plurianual 2020-2023 - Avaliação da Execução de 2023

ANEXO - Dados Físicos e Financeiros dos Programas por Região

Programa: 3264 - AMAZONAS SEGURO

Área de Resultado: Amazonas pela Paz

Unidade Responsável pelo Programa: 22101 - SSP

Ação/Produto/Localizador	Dados Físicos			Dados Financeiros (R\$ 1,00)				
	Programado (A)	Realizado (B)	% Execução (B/A)	Programado (C)	Autorizado (D)	Realizado (E)	Pago (F)	% Execução (E/D)
Sistema operacionalizado - (Un)								
Estado	92,00	173,00	188,04	53.092.215,00	97.063.982,79	88.296.810,59	88.294.367,19	90,97
Região Metropolitana	0,00	39,00	0,00	0,00	2.422.359,90	2.241.061,25	2.241.061,25	92,52
2568 Ampliação e Modernização de Serviços Técnicos	7,00	6,00	85,71	1.000,00	893.101,68	473.000,00	473.000,00	52,96
Unidade estruturada - (Un)								
Estado	7,00	6,00	85,71	1.000,00	893.101,68	473.000,00	473.000,00	52,96
2570 Ações do Departamento de Polícia Técnico-Científica do Amazonas	20.000,00	91.647,50	458,24	924.926,00	16.233.155,75	5.897.155,02	5.897.155,02	36,33
Documento expedido - (Un)								
Estado	20.000,00	28.800,00	144,00	924.926,00	15.975.870,77	5.755.788,55	5.755.788,55	36,03
Região Metropolitana	0,00	62.847,50	0,00	0,00	257.284,98	141.366,47	141.366,47	54,95
2655 Prevenção à Violência com Grupos Sociais Vulneráveis	85,00	29.441,00	34.636,47	8.000,00	1.000,00	0,00	0,00	0,00
Ação realizada - (Un)								
Estado	85,00	29.441,00	34.636,47	8.000,00	1.000,00	0,00	0,00	0,00
2774 Fiscalização e Operação de Trânsito	200,00	503,00	251,50	10.745.000,00	14.266.811,65	12.190.675,82	12.161.547,38	85,45
Fiscalização realizada - (Un)								
Estado	200,00	487,00	243,50	10.745.000,00	14.056.322,15	11.980.186,32	11.951.057,88	85,23
Região do Baixo Amazonas	0,00	16,00	0,00	0,00	210.489,50	210.489,50	210.489,50	100,00
2791 CNH Social	8.000,00	8.070,00	100,88	2.000.000,00	12.132.642,64	10.973.786,37	10.973.786,37	90,45
CNH social emitida - (Un)								
Estado	8.000,00	8.070,00	100,88	2.000.000,00	12.132.642,64	10.973.786,37	10.973.786,37	90,45
Total Financeiro				257.408.977,00	507.040.480,43	355.093.991,90	354.291.152,18	70,03



Governo do Estado do Amazonas

Secretaria de Estado de Desenvolvimento Econômico, Ciência, Tecnologia e Inovação - SEDECTI

Plano Plurianual 2020-2023 - Avaliação da Execução de 2023

ANEXO - Dados Físicos e Financeiros dos Programas por Região

Programa: 3235 - AMAZONAS SOCIAL

Área de Resultado: Atenção e Proteção Social, e Direitos Humanos

Unidade Responsável pelo Programa: 31101 - SEAS

Ação/Produto/Localizador	Dados Físicos			Dados Financeiros (R\$ 1,00)				
	Programado (A)	Realizado (B)	% Execução (B/A)	Programado (C)	Autorizado (D)	Realizado (E)	Pago (F)	% Execução (E/D)
1210 Implantação, Reforma e Equipagem das Unidades da Assistência Social e Segurança Alimentar Nutricional	2,00	2,00	100,00	80.000,00	62.998,43	54.117,58	54.117,58	85,90
Equipamento implantado, reformado, readaptado e equipado - (Un)								
Estado	2,00	1,00	50,00	80.000,00	14.562,85	5.682,00	5.682,00	39,02
Região do Madeira	0,00	1,00	0,00	0,00	48.435,58	48.435,58	48.435,58	100,00
2009 Apoio Financeiro a Iniciativas de Geração de Emprego, Renda e Exercício da Cidadania	100,00	101,00	101,00	20.000.000,00	9.100.041,28	7.382.206,28	2.111.908,08	81,12
Iniciativa apoiada - (Un)								
Estado	100,00	101,00	101,00	20.000.000,00	9.100.041,28	7.382.206,28	2.111.908,08	81,12
2040 Descentralização dos Serviços Socioassistenciais	100,00	54,00	54,00	6.800.000,00	12.502.833,91	12.502.073,39	12.502.073,39	99,99
Instituição apoiada - (Un)								
Estado	100,00	54,00	54,00	6.800.000,00	12.502.833,91	12.502.073,39	12.502.073,39	99,99
2070 Aprimoramento e Fortalecimento da Gestão do SUAS	62,00	124,00	200,00	655.000,00	6.038.634,52	4.278.299,32	4.145.399,32	70,85
Município apoiado - (Un)								
Estado	62,00	62,00	100,00	655.000,00	5.963.643,84	4.203.308,64	4.070.408,64	70,48
Região Metropolitana	0,00	62,00	0,00	0,00	74.990,68	74.990,68	74.990,68	100,00
2105 Implementação das Atividades dos Centros Estaduais de Convivência da Família e do Idoso	1.500.000,00	1.371.483,00	91,43	8.307.000,00	7.618.005,55	6.227.550,77	6.227.147,03	81,75
Atendimento realizado - (Un)								
Estado	0,00	0,00	0,00	0,00	77.372,72	0,00	0,00	0,00
Região Metropolitana	1.500.000,00	1.371.483,00	91,43	8.307.000,00	7.540.632,83	6.227.550,77	6.227.147,03	82,59
2130 Cofinanciamento dos Benefícios Eventuais	50,00	0,00	0,00	5.000,00	0,00	0,00	0,00	0,00
Pessoa beneficiada - (Un)								
Estado	50,00	0,00	0,00	5.000,00	0,00	0,00	0,00	0,00
2145 Implementação das Unidades de Acolhimento Institucional	700,00	1.442,00	206,00	5.172.000,00	12.736.582,67	12.479.988,64	12.479.988,64	97,99



Governo do Estado do Amazonas

Secretaria de Estado de Desenvolvimento Econômico, Ciência, Tecnologia e Inovação - SEDECTI

Plano Plurianual 2020-2023 - Avaliação da Execução de 2023

ANEXO - Dados Físicos e Financeiros dos Programas por Região

Programa: 3235 - AMAZONAS SOCIAL

Área de Resultado: Atenção e Proteção Social, e Direitos Humanos

Unidade Responsável pelo Programa: 31101 - SEAS

Ação/Produto/Localizador	Dados Físicos			Dados Financeiros (R\$ 1,00)				
	Programado (A)	Realizado (B)	% Execução (B/A)	Programado (C)	Autorizado (D)	Realizado (E)	Pago (F)	% Execução (E/D)
Pessoa acolhida - (Un)								
Estado	0,00	1,00	0,00	0,00	163.833,58	158.790,61	158.790,61	96,92
Região Metropolitana	700,00	1.441,00	205,86	5.172.000,00	12.572.749,09	12.321.198,03	12.321.198,03	98,00
2241 Apoio Financeiro a Iniciativas de Inclusão Social	100,00	95,00	95,00	20.000.000,00	15.179.163,93	14.686.939,38	14.686.939,38	96,76
Iniciativa apoiada - (Un)								
Estado	100,00	95,00	95,00	20.000.000,00	15.179.163,93	14.686.939,38	14.686.939,38	96,76
2633 Transferência de Recursos Financeiros para Projetos de Assistência Social	30,00	60,00	200,00	25.133.000,00	119.646,43	118.450,00	118.450,00	99,00
Iniciativa apoiada - (Un)								
Estado	30,00	60,00	200,00	25.133.000,00	119.646,43	118.450,00	118.450,00	99,00
2699 Gestão do Trabalho no Sistema Único de Assistência Social - CapacitaSUAS	850,00	512,00	60,24	30.000,00	534.748,28	383.279,61	383.279,61	71,67
Trabalhador qualificado - (Un)								
Estado	850,00	512,00	60,24	30.000,00	534.748,28	383.279,61	383.279,61	71,67
2748 Cofinanciamento dos Serviços de Proteção Social	62,00	4,00	6,45	7.000.000,00	19.500.280,00	18.500.280,00	18.500.280,00	94,87
Município beneficiado - (Un)								
Estado	62,00	0,00	0,00	7.000.000,00	0,00	0,00	0,00	0,00
Região do Alto Solimões	0,00	1,00	0,00	0,00	3.000.000,00	3.000.000,00	3.000.000,00	100,00
Região do Baixo Amazonas	0,00	1,00	0,00	0,00	4.000.000,00	4.000.000,00	4.000.000,00	100,00
Região do Triângulo (Jutaí, Juruá, Solimões)	0,00	0,00	0,00	0,00	2.500.280,00	2.500.280,00	2.500.280,00	100,00
Região Metropolitana	0,00	2,00	0,00	0,00	10.000.000,00	9.000.000,00	9.000.000,00	90,00
2751 Ações para o Fortalecimento da Infância e Adolescência	62,00	62,00	100,00	50.000,00	1.608.777,38	899.118,78	891.918,78	55,89
Município apoiado - (Un)								
Estado	62,00	62,00	100,00	50.000,00	1.608.777,38	899.118,78	891.918,78	55,89
2752 Apoio ao Desenvolvimento de Projetos de Assistência Social	8,00	4,00	50,00	12.166.000,00	33.921.896,37	32.643.932,92	32.643.932,92	96,23



Governo do Estado do Amazonas

Secretaria de Estado de Desenvolvimento Econômico, Ciência, Tecnologia e Inovação - SEDECTI

Plano Plurianual 2020-2023 - Avaliação da Execução de 2023

ANEXO - Dados Físicos e Financeiros dos Programas por Região

Programa: 3235 - AMAZONAS SOCIAL

Área de Resultado: Atenção e Proteção Social, e Direitos Humanos

Unidade Responsável pelo Programa: 31101 - SEAS

Ação/Produto/Localizador	Dados Físicos			Dados Financeiros (R\$ 1,00)				
	Programado (A)	Realizado (B)	% Execução (B/A)	Programado (C)	Autorizado (D)	Realizado (E)	Pago (F)	% Execução (E/D)
Contrato gerido - (Un)								
Estado	8,00	4,00	50,00	12.166.000,00	33.921.896,37	32.643.932,92	32.643.932,92	96,23
2753 Acolher é Transformar	500,00	0,00	0,00	5.000,00	0,00	0,00	0,00	0,00
Atendimento realizado - (Un)								
Estado	500,00	0,00	0,00	5.000,00	0,00	0,00	0,00	0,00
Total Financeiro				105.403.000,00	118.923.608,75	110.156.236,67	104.745.434,73	92,63



Governo do Estado do Amazonas

Secretaria de Estado de Desenvolvimento Econômico, Ciência, Tecnologia e Inovação - SEDECTI

Plano Plurianual 2020-2023 - Avaliação da Execução de 2023

ANEXO - Dados Físicos e Financeiros dos Programas por Região

Programa: 3247 - PACTO PELA VIDA

Área de Resultado: Atenção e Proteção Social, e Direitos Humanos

Unidade Responsável pelo Programa: 21101 - SEJUSC

Ação/Produto/Localizador	Dados Físicos			Dados Financeiros (R\$ 1,00)				
	Programado (A)	Realizado (B)	% Execução (B/A)	Programado (C)	Autorizado (D)	Realizado (E)	Pago (F)	% Execução (E/D)
1223 Construção e Reforma das Unidades de Atendimento	2,00	0,00	0,00	500.000,00	5.515.555,60	0,00	0,00	0,00
Unidade construída e/ou reformada - (Un)								
Estado	2,00	0,00	0,00	500.000,00	0,00	0,00	0,00	0,00
Região Metropolitana	0,00	0,00	0,00	0,00	5.515.555,60	0,00	0,00	0,00
1233 Adequações de Unidades e Espaços Físicos à Pessoa com Deficiência	2,00	0,00	0,00	10.000,00	0,00	0,00	0,00	0,00
Unidade adequada - (Un)								
Estado	2,00	0,00	0,00	10.000,00	0,00	0,00	0,00	0,00
1517 Modernização e Aparelhamento das Unidades de Atendimento	1,00	1,00	100,00	500.000,00	239.272,50	127.027,00	127.027,00	53,09
Unidade aparelhada - (Un)								
Estado	1,00	0,00	0,00	500.000,00	0,00	0,00	0,00	0,00
Região Metropolitana	0,00	1,00	0,00	0,00	239.272,50	127.027,00	127.027,00	53,09
2102 Operacionalização das Atividades de Defesa do Consumidor	90.000,00	142.774,00	158,64	3.164.876,00	3.164.876,00	2.255.353,75	2.255.353,75	71,26
Consumidor atendido - (Un)								
Região Metropolitana	90.000,00	142.774,00	158,64	3.164.876,00	3.164.876,00	2.255.353,75	2.255.353,75	71,26
2167 Gestão e Operacionalização dos Serviços de Cidadania	50.000,00	0,00	0,00	1.500.000,00	102.384,08	78.204,68	78.204,68	76,38
Atendimento realizado - (Un)								
Estado	50.000,00	0,00	0,00	1.500.000,00	102.384,08	78.204,68	78.204,68	76,38
Região Metropolitana	0,00	0,00	0,00	0,00	0,00	0,00	0,00	0,00
2262 Gestão e Operacionalização das Unidades de Pronto Atendimento ao Cidadão	800.000,00	2.002.039,00	250,25	5.510.000,00	45.684.380,34	35.437.769,32	35.426.244,76	77,57
Atendimento realizado - (Un)								
Estado	800.000,00	1.177.033,00	147,13	5.510.000,00	1.224.393,66	1.189.508,91	1.189.508,91	97,15



Governo do Estado do Amazonas

Secretaria de Estado de Desenvolvimento Econômico, Ciência, Tecnologia e Inovação - SEDECTI

Plano Plurianual 2020-2023 - Avaliação da Execução de 2023

ANEXO - Dados Físicos e Financeiros dos Programas por Região

Programa: 3247 - PACTO PELA VIDA

Área de Resultado: Atenção e Proteção Social, e Direitos Humanos

Unidade Responsável pelo Programa: 21101 - SEJUSC

Ação/Produto/Localizador	Dados Físicos			Dados Financeiros (R\$ 1,00)				
	Programado (A)	Realizado (B)	% Execução (B/A)	Programado (C)	Autorizado (D)	Realizado (E)	Pago (F)	% Execução (E/D)
Atendimento realizado - (Un)								
Região do Triângulo (Jutaí, Juruá, Solimões)	0,00	44.381,00	0,00	0,00	238.749,84	222.714,76	222.714,76	93,28
Região Metropolitana	0,00	780.625,00	0,00	0,00	44.221.236,84	34.025.545,65	34.014.021,09	76,94
2459 Gestão e Operacionalização da Promoção e Defesa dos Direitos Humanos	5.000,00	2.638,00	52,76	2.650.000,00	4.420.851,56	3.860.564,12	3.836.307,12	87,33
Cidadão atendido - (Un)								
Estado	5.000,00	2.638,00	52,76	2.650.000,00	2.129.373,43	2.043.526,12	2.043.526,12	95,97
Região do Baixo Amazonas	0,00	0,00	0,00	0,00	0,00	0,00	0,00	0,00
Região Metropolitana	0,00	0,00	0,00	0,00	2.291.478,13	1.817.038,00	1.792.781,00	79,30
2528 Ações Descentralizadas Socioassistenciais	1,00	25,00	2.500,00	3.000.000,00	8.875.170,33	8.725.170,28	8.725.170,28	98,31
Entidade conveniada - (Un)								
Estado	1,00	24,00	2.400,00	3.000.000,00	7.392.085,32	7.242.085,27	7.242.085,27	97,97
Região Metropolitana	0,00	1,00	0,00	0,00	1.483.085,01	1.483.085,01	1.483.085,01	100,00
2543 Gestão, Operacionalização e Ampliação dos Serviços de Atendimento à Mulher	50.000,00	3.687,00	7,37	1.500.000,00	5.712.099,47	5.687.099,47	5.687.099,47	99,56
Mulher assistida - (Un)								
Estado	50.000,00	3.687,00	7,37	1.500.000,00	5.712.099,47	5.687.099,47	5.687.099,47	99,56
2605 Direitos da Pessoa com Deficiência	1,00	0,00	0,00	10.000,00	10.000,00	0,00	0,00	0,00
Pessoa beneficiada - (Un)								
Estado	1,00	0,00	0,00	10.000,00	10.000,00	0,00	0,00	0,00
2607 Gestão e Operacionalização da Política Estadual de Atenção à Pessoa com Deficiência	7.200,00	118.882,00	1.651,14	2.300.000,00	20.473.977,16	20.049.503,45	20.047.819,65	97,93
Pessoa beneficiada - (Un)								
Estado	7.200,00	118.882,00	1.651,14	2.300.000,00	19.764.492,05	19.655.175,39	19.655.175,39	99,45
Região Metropolitana	0,00	0,00	0,00	0,00	709.485,11	394.328,06	392.644,26	55,58
2608 Operacionalização das Ações do Fundo Nacional Antidrogas	5.000,00	0,00	0,00	5.000,00	5.000,00	0,00	0,00	0,00



Governo do Estado do Amazonas

Secretaria de Estado de Desenvolvimento Econômico, Ciência, Tecnologia e Inovação - SEDECTI

Plano Plurianual 2020-2023 - Avaliação da Execução de 2023

ANEXO - Dados Físicos e Financeiros dos Programas por Região

Programa: 3247 - PACTO PELA VIDA

Área de Resultado: Atenção e Proteção Social, e Direitos Humanos

Unidade Responsável pelo Programa: 21101 - SEJUSC

Ação/Produto/Localizador	Dados Físicos			Dados Financeiros (R\$ 1,00)				
	Programado (A)	Realizado (B)	% Execução (B/A)	Programado (C)	Autorizado (D)	Realizado (E)	Pago (F)	% Execução (E/D)
Recurso aplicado - (R\$)								
Estado	5.000,00	0,00	0,00	5.000,00	5.000,00	0,00	0,00	0,00
2657 Apoio e Operacionalização dos Conselhos Estaduais Vinculados, Comissões e Câmaras Técnicas	11,00	0,00	0,00	10.000,00	0,00	0,00	0,00	0,00
Conselho apoiado - (Un)								
Estado	11,00	0,00	0,00	10.000,00	0,00	0,00	0,00	0,00
2658 Gestão e Operacionalização dos Serviços de Atendimento à Criança, Adolescentes e Jovem	2.500,00	694,00	27,76	11.099.000,00	24.981.825,44	23.586.651,44	23.586.651,44	94,42
Adolescente e jovem atendido - (Un)								
Estado	2.500,00	694,00	27,76	11.099.000,00	22.754.808,94	22.674.001,94	22.674.001,94	99,64
Região Metropolitana	0,00	0,00	0,00	0,00	2.227.016,50	912.649,50	912.649,50	40,98
2659 Políticas Públicas dos Povos Indígenas	10.800,00	0,00	0,00	733.898,00	450.560,55	295.029,00	295.029,00	65,48
Indígena beneficiado - (Un)								
Estado	10.800,00	0,00	0,00	733.898,00	450.560,55	295.029,00	295.029,00	65,48
2783 Gestão e Operacionalização dos Serviços à Pessoa Idosa	10,00	0,50	5,00	150.000,00	146.752,63	643,50	643,50	0,44
Idoso atendido - (Un)								
Estado	10,00	0,00	0,00	150.000,00	100.000,00	0,00	0,00	0,00
Região Metropolitana	0,00	0,50	0,00	0,00	46.752,63	643,50	643,50	1,38
Total Financeiro				32.642.774,00	119.782.705,66	100.103.016,01	100.065.550,65	83,57



Governo do Estado do Amazonas

Secretaria de Estado de Desenvolvimento Econômico, Ciência, Tecnologia e Inovação - SEDECTI

Plano Plurianual 2020-2023 - Avaliação da Execução de 2023

ANEXO - Dados Físicos e Financeiros dos Programas por Região

Programa: 3300 - MAIS INFRA

Área de Resultado: Infraestrutura e Logística de Integração

Unidade Responsável pelo Programa: 25101 - SEINFRA

Ação/Produto/Localizador	Dados Físicos			Dados Financeiros (R\$ 1,00)				
	Programado (A)	Realizado (B)	% Execução (B/A)	Programado (C)	Autorizado (D)	Realizado (E)	Pago (F)	% Execução (E/D)
1102 Disponibilização de Casas Populares para a População de Baixa Renda na Capital e Interior do Estado	1,00	0,00	0,00	121.446,00	1.152.157,71	541.675,08	539.463,24	47,01
Unidade habitacional - (Un)								
Estado	0,00	0,00	0,00	0,00	46.000,00	30.433,53	28.221,69	66,16
Região Metropolitana	1,00	0,00	0,00	121.446,00	1.106.157,71	511.241,55	511.241,55	46,22
1103 Disponibilização de Casas Populares para a População sob Risco Social	1,00	0,00	0,00	131.615,00	480.474,53	278.217,91	278.217,91	57,90
Unidade habitacional - (Un)								
Estado	0,00	0,00	0,00	0,00	293,70	293,70	293,70	100,00
Região Metropolitana	1,00	0,00	0,00	131.615,00	480.180,83	277.924,21	277.924,21	57,88
1104 Disponibilização de Casas Populares para Servidores Públicos Estaduais	1,00	0,00	0,00	210.873,00	8.584.651,29	6.264.994,27	6.264.994,27	72,98
Unidade habitacional - (Un)								
Estado	0,00	0,00	0,00	0,00	13.879,37	12.173,08	12.173,08	87,71
Região Metropolitana	1,00	0,00	0,00	210.873,00	8.570.771,92	6.252.821,19	6.252.821,19	72,96
1207 Implantação, Ampliação, Melhoria e Modernização do Sistema Viário Urbano	329,00	69,78	21,21	66.596.600,00	107.732.194,47	81.931.436,06	81.931.436,06	76,05
Rua pavimentada - (Km)								
Estado	329,00	0,00	0,00	66.596.600,00	23.394.286,64	0,00	0,00	0,00
Região do Alto Juruá	0,00	0,00	0,00	0,00	16.767,60	0,00	0,00	0,00
Região do Baixo Amazonas	0,00	6,62	0,00	0,00	8.327.273,41	8.327.273,41	8.327.273,41	100,00
Região do Madeira	0,00	5,11	0,00	0,00	5.621.326,11	5.621.326,11	5.621.326,11	100,00
Região do Purus	0,00	0,84	0,00	0,00	990.994,11	927.376,20	927.376,20	93,58
Região do Triângulo (Jutaí, Juruá, Solimões)	0,00	0,00	0,00	0,00	89.485,35	0,00	0,00	0,00
Região Metropolitana	0,00	57,21	0,00	0,00	69.292.061,25	67.055.460,34	67.055.460,34	96,77
1254 Programa de Financiamento Habitacional Popular	1,00	0,00	0,00	1.336.000,00	1.336.000,00	0,00	0,00	0,00



Governo do Estado do Amazonas

Secretaria de Estado de Desenvolvimento Econômico, Ciência, Tecnologia e Inovação - SEDECTI

Plano Plurianual 2020-2023 - Avaliação da Execução de 2023

ANEXO - Dados Físicos e Financeiros dos Programas por Região

Programa: 3300 - MAIS INFRA

Área de Resultado: Infraestrutura e Logística de Integração

Unidade Responsável pelo Programa: 25101 - SEINFRA

Ação/Produto/Localizador	Dados Físicos			Dados Financeiros (R\$ 1,00)				
	Programado (A)	Realizado (B)	% Execução (B/A)	Programado (C)	Autorizado (D)	Realizado (E)	Pago (F)	% Execução (E/D)
Unidade habitacional - (Un)								
Região Metropolitana	1,00	0,00	0,00	1.336.000,00	1.336.000,00	0,00	0,00	0,00
1276 Implantação, Ampliação, Melhoria e Modernização de Espaços e Prédios Públicos	184.195,56	764,34	0,41	2.100.000,00	789.668,11	598.942,82	598.942,82	75,85
Área construída/melhorada - (m²)								
Estado	184.195,56	0,00	0,00	2.100.000,00	0,00	0,00	0,00	0,00
Região do Alto Rio Negro	0,00	364,39	0,00	0,00	461.610,67	270.885,38	270.885,38	58,68
Região Metropolitana	0,00	399,95	0,00	0,00	328.057,44	328.057,44	328.057,44	100,00
1279 Implantação, Ampliação, Melhoria e Modernização de Portos e Terminais Hidroviários	6,00	8,13	135,50	2.415.000,00	12.335.777,07	12.076.406,21	12.066.504,35	97,90
Porto e terminal implantado/modernizado - (Un)								
Estado	2,00	8,00	400,00	2.000.000,00	12.096.381,83	11.867.443,63	11.857.541,77	98,11
Região do Baixo Amazonas	0,00	0,13	0,00	0,00	165.511,02	165.511,02	165.511,02	100,00
Região Metropolitana	4,00	0,00	0,00	415.000,00	73.884,22	43.451,56	43.451,56	58,81
1280 Implantação, Ampliação, Melhoria e Modernização de Estradas, Rodovias e Vicinais	734,00	3,96	0,54	88.797.400,00	76.401.636,04	11.256.296,64	11.256.296,64	14,73
Estrada e rodovia construída/recuperada - (Km)								
Estado	734,00	0,00	0,00	88.797.400,00	12.588.456,95	0,00	0,00	0,00
Região do Alto Juruá	0,00	0,00	0,00	0,00	0,00	0,00	0,00	0,00
Região do Alto Solimões	0,00	1,45	0,00	0,00	2.461.784,25	2.461.784,25	2.461.784,25	100,00
Região do Madeira	0,00	0,00	0,00	0,00	1.957.000,00	1.957.000,00	1.957.000,00	100,00
Região do Rio Negro/Solimões	0,00	0,06	0,00	0,00	2.911.776,36	102.442,19	102.442,19	3,52
Região do Triângulo (Jutaí, Juruá, Solimões)	0,00	0,20	0,00	0,00	340.109,38	340.109,38	340.109,38	100,00
Região Metropolitana	0,00	2,25	0,00	0,00	56.142.509,10	6.394.960,82	6.394.960,82	11,39
1288 Implantação, Ampliação, Modernização e Recuperação do Sistema de Abastecimento de Água	670,91	1,45	0,22	2.100.000,00	1.442.755,15	1.442.755,15	1.442.755,15	100,00



Governo do Estado do Amazonas

Secretaria de Estado de Desenvolvimento Econômico, Ciência, Tecnologia e Inovação - SEDECTI

Plano Plurianual 2020-2023 - Avaliação da Execução de 2023

ANEXO - Dados Físicos e Financeiros dos Programas por Região

Programa: 3300 - MAIS INFRA

Área de Resultado: Infraestrutura e Logística de Integração

Unidade Responsável pelo Programa: 25101 - SEINFRA

Ação/Produto/Localizador	Dados Físicos			Dados Financeiros (R\$ 1,00)				
	Programado (A)	Realizado (B)	% Execução (B/A)	Programado (C)	Autorizado (D)	Realizado (E)	Pago (F)	% Execução (E/D)
Sistema de abastecimento de água ampliado/recuperado. - (Km)								
Estado	670,91	0,00	0,00	2.100.000,00	0,00	0,00	0,00	0,00
Região do Alto Juruá	0,00	0,74	0,00	0,00	710.537,90	710.537,90	710.537,90	100,00
Região do Médio Amazonas	0,00	0,18	0,00	0,00	177.803,37	177.803,37	177.803,37	100,00
Região do Triângulo (Jutaí, Juruá, Solimões)	0,00	0,00	0,00	0,00	0,00	0,00	0,00	0,00
Região Metropolitana	0,00	0,53	0,00	0,00	554.413,88	554.413,88	554.413,88	100,00
1289 Implantação, Ampliação, Modernização e Recuperação do Sistema de Esgoto Sanitário	2.035,00	0,00	0,00	2.100.000,00	0,00	0,00	0,00	0,00
Sistema de esgoto sanitário ampliado/recuperado - (Km)								
Estado	2.035,00	0,00	0,00	2.100.000,00	0,00	0,00	0,00	0,00
1308 Contenção, Melhoria e Recuperação de Encostas, Orlas e Taludes	3.630,39	3.129,14	86,19	2.100.000,00	4.869.477,48	4.869.477,48	4.869.477,48	100,00
Estrutura física de contenção - (m²)								
Estado	3.630,39	0,00	0,00	2.100.000,00	0,00	0,00	0,00	0,00
Região do Baixo Amazonas	0,00	3.129,14	0,00	0,00	2.578.906,74	2.578.906,74	2.578.906,74	100,00
Região do Madeira	0,00	0,00	0,00	0,00	2.290.570,74	2.290.570,74	2.290.570,74	100,00
1498 Implantação, Ampliação, Melhoria e Modernização de Obras de Artes Especiais	25.456,97	0,00	0,00	2.100.000,00	0,00	0,00	0,00	0,00
Obra de arte especial construída/recuperada - (Km)								
Estado	25.456,97	0,00	0,00	2.100.000,00	0,00	0,00	0,00	0,00
1519 Mobilidade Urbana e Transporte Coletivo da Região Metropolitana	2,00	0,00	0,00	101.000,00	1.000,00	0,00	0,00	0,00
Sistema implantado - (Un)								
Estado	2,00	0,00	0,00	101.000,00	1.000,00	0,00	0,00	0,00
1520 Construir, Reformar, Adaptar e Promover Melhorias Habitacionais	1,00	0,00	0,00	1.000,00	1.000,00	0,00	0,00	0,00



Governo do Estado do Amazonas

Secretaria de Estado de Desenvolvimento Econômico, Ciência, Tecnologia e Inovação - SEDECTI

Plano Plurianual 2020-2023 - Avaliação da Execução de 2023

ANEXO - Dados Físicos e Financeiros dos Programas por Região

Programa: 3300 - MAIS INFRA

Área de Resultado: Infraestrutura e Logística de Integração

Unidade Responsável pelo Programa: 25101 - SEINFRA

Ação/Produto/Localizador	Dados Físicos			Dados Financeiros (R\$ 1,00)				
	Programado (A)	Realizado (B)	% Execução (B/A)	Programado (C)	Autorizado (D)	Realizado (E)	Pago (F)	% Execução (E/D)
Unidade habitacional - (Un)								
Região Metropolitana	1,00	0,00	0,00	1.000,00	1.000,00	0,00	0,00	0,00
1543 Fortalecimento da Gestão de Resíduos Sólidos	21,00	0,00	0,00	101.000,00	0,00	0,00	0,00	0,00
Município assistido - (Un)								
Estado	21,00	0,00	0,00	101.000,00	0,00	0,00	0,00	0,00
1544 Fortalecimento do Sistema de Iluminação Pública	31.724,00	4.062,00	12,80	3.000.000,00	10.786.206,54	9.999.759,04	9.999.759,04	92,71
Lâmpada de LED instalada - (Un)								
Estado	1.000,00	0,00	0,00	2.000.000,00	0,00	0,00	0,00	0,00
Região Metropolitana	30.724,00	4.062,00	13,22	1.000.000,00	10.786.206,54	9.999.759,04	9.999.759,04	92,71
1547 Infraestrutura Urbana, Social, Ambiental e Habitacional de Projetos Especiais	81,58	59,75	73,25	211.154.000,00	257.887.114,13	157.762.085,45	154.947.235,45	61,17
Área beneficiada - (Km²)								
Estado	0,00	0,00	0,00	0,00	0,00	0,00	0,00	0,00
Região do Médio Amazonas	0,00	0,00	0,00	0,00	0,00	0,00	0,00	0,00
Região Metropolitana	81,58	59,75	73,25	211.154.000,00	257.887.114,13	157.762.085,45	154.947.235,45	61,17
1548 Sustentabilidade Social e Institucional de Projetos Especiais	2,00	6,00	300,00	10.000.000,00	130.000.000,00	120.000.000,00	120.000.000,00	92,31
Iniciativa apoiada - (Un)								
Região Metropolitana	2,00	6,00	300,00	10.000.000,00	130.000.000,00	120.000.000,00	120.000.000,00	92,31
1549 Implantação, Ampliação e Modernização do Modal Aéreo	6,00	0,32	5,33	60.000,00	1.861.612,27	1.861.612,27	1.861.612,27	100,00
Aeroporto construído, ampliado e/ou modernizado - (Un)								
Estado	6,00	0,00	0,00	60.000,00	0,00	0,00	0,00	0,00
Região do Madeira	0,00	0,32	0,00	0,00	1.615.745,59	1.615.745,59	1.615.745,59	100,00
Região do Purus	0,00	0,00	0,00	0,00	245.866,68	245.866,68	245.866,68	100,00
1560 Imóvel Legal e Desapropriação	1,00	1,00	100,00	1.000,00	6.921.700,00	6.920.700,00	6.920.700,00	99,99



Governo do Estado do Amazonas

Secretaria de Estado de Desenvolvimento Econômico, Ciência, Tecnologia e Inovação - SEDECTI

Plano Plurianual 2020-2023 - Avaliação da Execução de 2023

ANEXO - Dados Físicos e Financeiros dos Programas por Região

Programa: 3300 - MAIS INFRA

Área de Resultado: Infraestrutura e Logística de Integração

Unidade Responsável pelo Programa: 25101 - SEINFRA

Ação/Produto/Localizador	Dados Físicos			Dados Financeiros (R\$ 1,00)				
	Programado (A)	Realizado (B)	% Execução (B/A)	Programado (C)	Autorizado (D)	Realizado (E)	Pago (F)	% Execução (E/D)
Família assistida - (Un)								
Estado	1,00	0,00	0,00	1.000,00	1.000,00	0,00	0,00	0,00
Região do Baixo Amazonas	0,00	1,00	0,00	0,00	6.920.700,00	6.920.700,00	6.920.700,00	100,00
1565 Investimentos em Infraestrutura	1,00	278,00	27.800,00	1.000,00	747.198.748,33	656.921.361,98	656.921.361,98	87,92
Iniciativa apoiada - (Un)								
Estado	1,00	2,00	200,00	1.000,00	89.578.898,07	60.382.266,81	60.382.266,81	67,41
Região do Alto Juruá	0,00	11,00	0,00	0,00	12.859.703,78	12.747.007,54	12.747.007,54	99,12
Região do Alto Rio Negro	0,00	5,00	0,00	0,00	6.378.273,86	5.141.564,37	5.141.564,37	80,61
Região do Alto Solimões	0,00	3,00	0,00	0,00	9.722.377,30	9.210.753,27	9.210.753,27	94,74
Região do Baixo Amazonas	0,00	19,00	0,00	0,00	26.233.621,31	25.733.621,31	25.733.621,31	98,09
Região do Madeira	0,00	14,00	0,00	0,00	31.969.484,40	25.689.269,30	25.689.269,30	80,36
Região do Médio Amazonas	0,00	9,00	0,00	0,00	10.438.300,27	8.103.723,62	8.103.723,62	77,63
Região do Purus	0,00	6,00	0,00	0,00	11.631.883,10	10.807.786,24	10.807.786,24	92,92
Região do Rio Negro/Solimões	0,00	21,00	0,00	0,00	23.412.663,55	21.285.691,98	21.285.691,98	90,92
Região do Triângulo (Jutaí, Juruá, Solimões)	0,00	21,00	0,00	0,00	24.322.761,51	14.328.125,86	14.328.125,86	58,91
Região Metropolitana	0,00	167,00	0,00	0,00	500.650.781,18	463.491.551,68	463.491.551,68	92,58
1566 Investimentos em Educação	1,00	0,00	0,00	1.000,00	1.000,00	0,00	0,00	0,00
Iniciativa apoiada - (Un)								
Estado	1,00	0,00	0,00	1.000,00	1.000,00	0,00	0,00	0,00
Região Metropolitana	0,00	0,00	0,00	0,00	0,00	0,00	0,00	0,00
1567 Investimentos em Saúde	1,00	1,00	100,00	1.000,00	16.936.582,15	15.885.089,62	15.885.089,62	93,79
Iniciativa apoiada - (Un)								
Estado	1,00	0,00	0,00	1.000,00	7.199.916,67	7.198.916,67	7.198.916,67	99,99
Região do Baixo Amazonas	0,00	0,00	0,00	0,00	500.000,00	0,00	0,00	0,00



Governo do Estado do Amazonas

Secretaria de Estado de Desenvolvimento Econômico, Ciência, Tecnologia e Inovação - SEDECTI

Plano Plurianual 2020-2023 - Avaliação da Execução de 2023

ANEXO - Dados Físicos e Financeiros dos Programas por Região

Programa: 3300 - MAIS INFRA

Área de Resultado: Infraestrutura e Logística de Integração

Unidade Responsável pelo Programa: 25101 - SEINFRA

Ação/Produto/Localizador	Dados Físicos			Dados Financeiros (R\$ 1,00)				
	Programado (A)	Realizado (B)	% Execução (B/A)	Programado (C)	Autorizado (D)	Realizado (E)	Pago (F)	% Execução (E/D)
Iniciativa apoiada - (Un)								
Região Metropolitana	0,00	1,00	0,00	0,00	9.236.665,48	8.686.172,95	8.686.172,95	94,04
1568 Investimentos em Segurança Pública	1,00	14,00	1.400,00	1.000,00	3.106.555,45	2.899.757,56	2.899.757,56	93,34
Iniciativa apoiada - (Un)								
Estado	1,00	0,00	0,00	1.000,00	1.000,00	0,00	0,00	0,00
Região Metropolitana	0,00	14,00	0,00	0,00	3.105.555,45	2.899.757,56	2.899.757,56	93,37
2172 Operacionalização da Ponte sobre o Rio Negro	0,50	4,50	900,00	1.500.000,00	2.185.128,79	2.152.128,69	2.152.128,69	98,49
Ponte operacionalizada - (Un)								
Estado	0,00	0,00	0,00	0,00	0,00	0,00	0,00	0,00
Região Metropolitana	0,50	4,50	900,00	1.500.000,00	2.185.128,79	2.152.128,69	2.152.128,69	98,49
2229 Desenvolvimento de Ações Fundiárias	8.000,00	1.041,00	13,01	1.716.000,00	1.575.227,82	1.136.590,74	1.127.910,27	72,15
Documento de regularização fundiária expedido - (Un)								
Estado	8.000,00	1.041,00	13,01	1.716.000,00	1.575.227,82	1.136.590,74	1.127.910,27	72,15
2230 Desapropriação de Imóveis para Fins de Assentamento	5,00	0,00	0,00	322.000,00	321.000,00	0,00	0,00	0,00
Família assentada - (Un)								
Estado	5,00	0,00	0,00	322.000,00	321.000,00	0,00	0,00	0,00
2275 Manutenção, Ampliação e Modernização do Sistema de Abastecimento de Água - COSAMA	1.058,85	0,00	0,00	1.982.000,00	2.982.000,00	2.976.688,80	2.976.688,80	99,82
Água tratada - (m³)								
Estado	1.058,85	0,00	0,00	1.982.000,00	2.982.000,00	2.976.688,80	2.976.688,80	99,82
2292 Ressarcimento de Valores Pagos Indevidamente ou por Desistência de Terrenos Comercializados	1,00	0,00	0,00	1.000,00	8.267,20	0,00	0,00	0,00
Pessoa ressarcida - (Un)								
Região Metropolitana	1,00	0,00	0,00	1.000,00	8.267,20	0,00	0,00	0,00
2333 Fiscalização do Sistema Hidroviário	1,00	0,00	0,00	15.000,00	10.000,00	0,00	0,00	0,00



Governo do Estado do Amazonas

Secretaria de Estado de Desenvolvimento Econômico, Ciência, Tecnologia e Inovação - SEDECTI

Plano Plurianual 2020-2023 - Avaliação da Execução de 2023

ANEXO - Dados Físicos e Financeiros dos Programas por Região

Programa: 3300 - MAIS INFRA

Área de Resultado: Infraestrutura e Logística de Integração

Unidade Responsável pelo Programa: 25101 - SEINFRA

Ação/Produto/Localizador	Dados Físicos			Dados Financeiros (R\$ 1,00)				
	Programado (A)	Realizado (B)	% Execução (B/A)	Programado (C)	Autorizado (D)	Realizado (E)	Pago (F)	% Execução (E/D)
Porto fiscalizado - (Un)								
Estado	1,00	0,00	0,00	15.000,00	10.000,00	0,00	0,00	0,00
2663 Desenvolvimento Urbano Integrado da Região Metropolitana	1,00	0,00	0,00	10.000,00	0,00	0,00	0,00	0,00
Projeto implantado - (Un)								
Estado	1,00	0,00	0,00	10.000,00	0,00	0,00	0,00	0,00
2664 Supervisão de Instalação Portuária Pública de Pequeno Porte	1,00	1,00	100,00	105.000,00	66.240,85	18.190,00	18.190,00	27,46
Porto supervisionado - (Un)								
Estado	1,00	1,00	100,00	105.000,00	66.240,85	18.190,00	18.190,00	27,46
2720 Gestão do Acervo Fundiário	1,00	0,00	0,00	1.000,00	0,00	0,00	0,00	0,00
Acervo mantido - (Un)								
Estado	1,00	0,00	0,00	1.000,00	0,00	0,00	0,00	0,00
2732 Operacionalização do Sistema Aeroportuário	1,00	0,00	0,00	25.000,00	0,00	0,00	0,00	0,00
Aeroporto/aeródromo operacionalizado - (Un)								
Estado	1,00	0,00	0,00	25.000,00	0,00	0,00	0,00	0,00
2788 Ações Emergenciais de Moradia	2.198,00	2.163,00	98,41	6.600.000,00	15.789.800,00	15.756.000,00	15.748.200,00	99,79
Família assistida - (Un)								
Estado	2.198,00	2.163,00	98,41	6.600.000,00	15.789.800,00	15.756.000,00	15.748.200,00	99,79
2789 Desapropriação de Terras para Fins de Regularização Fundiária	50,00	0,00	0,00	50.000,00	17.729.752,00	17.729.752,00	17.729.752,00	100,00
Título definitivo - (Un)								
Estado	50,00	0,00	0,00	50.000,00	0,00	0,00	0,00	0,00
Região Metropolitana	0,00	0,00	0,00	0,00	17.729.752,00	17.729.752,00	17.729.752,00	100,00
9064 Ampliação e Melhoria da Rede de Distribuição do Gás Natural (Gasoduto) em Manaus	39.100,00	41.966,13	107,33	37.633.947,00	0,00	49.821.263,56	0,00	0,00



Governo do Estado do Amazonas

Secretaria de Estado de Desenvolvimento Econômico, Ciência, Tecnologia e Inovação - SEDECTI

Plano Plurianual 2020-2023 - Avaliação da Execução de 2023

ANEXO - Dados Físicos e Financeiros dos Programas por Região

Programa: 3300 - MAIS INFRA

Área de Resultado: Infraestrutura e Logística de Integração

Unidade Responsável pelo Programa: 25101 - SEINFRA

Ação/Produto/Localizador	Dados Físicos			Dados Financeiros (R\$ 1,00)				
	Programado (A)	Realizado (B)	% Execução (B/A)	Programado (C)	Autorizado (D)	Realizado (E)	Pago (F)	% Execução (E/D)
Gasoduto enterrado - (m)								
Estado	39.100,00	41.966,13	107,33	37.633.947,00	0,00	49.821.263,56	0,00	0,00
9065 Manutenção e Recuperação do Sistema de Abastecimento de Água	28.000.000,00	29.085.565,45	103,88	300.000,00	0,00	2.246.798,09	0,00	0,00
Água tratada - (m³)								
Estado	28.000.000,00	29.085.565,45	103,88	300.000,00	0,00	2.246.798,09	0,00	0,00
9075 Flexibilidade Operacional e Segurança da Rede	29,90	0,00	0,00	22.651.053,00	0,00	947.217,65	0,00	0,00
Projeto implantado (%) - (%)								
Estado	29,90	0,00	0,00	22.651.053,00	0,00	947.217,65	0,00	0,00
9077 Implantação, Ampliação, Modernização, Inovação Tecnológica e Sustentável do Sistema de Abastecimento de Água	3,00	5,00	166,67	300.000,00	0,00	0,00	0,00	0,00
Projeto implantado - (Un)								
Estado	3,00	5,00	166,67	300.000,00	0,00	0,00	0,00	0,00
Total Financeiro				467.742.934,00	1.430.493.727,38	1.184.295.197,07	1.128.436.473,60	82,79



Governo do Estado do Amazonas

Secretaria de Estado de Desenvolvimento Econômico, Ciência, Tecnologia e Inovação - SEDECTI

Plano Plurianual 2020-2023 - Avaliação da Execução de 2023

ANEXO - Dados Físicos e Financeiros dos Programas por Região

Programa: 3302 - DESENVOLVE AMAZONAS

Área de Resultado: Desenvolvimento Integrado e Inovação, Ciência e Tecnologia

Unidade Responsável pelo Programa: 16101 - SEDECTI

Ação/Produto/Localizador	Dados Físicos			Dados Financeiros (R\$ 1,00)				
	Programado (A)	Realizado (B)	% Execução (B/A)	Programado (C)	Autorizado (D)	Realizado (E)	Pago (F)	% Execução (E/D)
1078 Desenvolvimento de Ações Integradas no Estado do Amazonas	1,00	66,00	6.600,00	20.000,00	0,00	0,00	0,00	0,00
Projeto e/ou atividade desenvolvida - (Un)								
Estado	1,00	66,00	6.600,00	20.000,00	0,00	0,00	0,00	0,00
2062 Intermediação de Mão de Obra	5.000,00	4.485,00	89,70	105.000,00	35.562,00	29.562,00	29.562,00	83,13
Vaga captada - (Un)								
Estado	5.000,00	4.485,00	89,70	105.000,00	35.562,00	29.562,00	29.562,00	83,13
2063 Qualificação Profissional e Social	390,00	350,00	89,74	55.000,00	4.000,00	0,00	0,00	0,00
Trabalhador qualificado - (Un)								
Estado	390,00	350,00	89,74	55.000,00	4.000,00	0,00	0,00	0,00
2064 Seguro-Desemprego	5.280,00	4.840,00	91,67	155.000,00	5.000,00	0,00	0,00	0,00
Trabalhador habilitado - (Un)								
Estado	5.280,00	4.840,00	91,67	155.000,00	5.000,00	0,00	0,00	0,00
2197 Articulação para as Ações de Desenvolvimento Territorial	20,00	19,00	95,00	20.100,00	0,00	0,00	0,00	0,00
Estudo e pesquisa realizada - (Un)								
Estado	20,00	19,00	95,00	20.100,00	0,00	0,00	0,00	0,00
2234 Promoção Comercial e Comércio Exterior	2,00	17,00	850,00	20.000,00	0,00	0,00	0,00	0,00
Evento/projeto realizado e/ou apoiado - (Un)								
Região Metropolitana	2,00	17,00	850,00	20.000,00	0,00	0,00	0,00	0,00
2272 Fortalecimento do Artesanato Amazonense	1.020,00	955,00	93,63	2.020.000,00	2.735.498,25	2.175.498,25	2.175.498,25	79,53
Artesão atendido - (Un)								
Estado	1.020,00	955,00	93,63	2.020.000,00	2.735.498,25	2.175.498,25	2.175.498,25	79,53
2416 Apoio a Projetos de Empreendedorismo e Desenvolvimento de Projetos Especiais	27,00	25,00	92,59	50.000,00	0,00	0,00	0,00	0,00



Governo do Estado do Amazonas

Secretaria de Estado de Desenvolvimento Econômico, Ciência, Tecnologia e Inovação - SEDECTI

Plano Plurianual 2020-2023 - Avaliação da Execução de 2023

ANEXO - Dados Físicos e Financeiros dos Programas por Região

Programa: 3302 - DESENVOLVE AMAZONAS

Área de Resultado: Desenvolvimento Integrado e Inovação, Ciência e Tecnologia

Unidade Responsável pelo Programa: 16101 - SEDECTI

Ação/Produto/Localizador	Dados Físicos			Dados Financeiros (R\$ 1,00)				
	Programado (A)	Realizado (B)	% Execução (B/A)	Programado (C)	Autorizado (D)	Realizado (E)	Pago (F)	% Execução (E/D)
Cidadão atendido - (Un)								
Estado	27,00	25,00	92,59	50.000,00	0,00	0,00	0,00	0,00
2512 Articulação Política e Captação de Recursos	11,00	20,00	181,82	612.600,00	595.100,00	360.142,54	360.142,54	60,52
Convênio e outros instrumentos congêneres firmado - (Un)								
Estado	11,00	20,00	181,82	612.600,00	595.100,00	360.142,54	360.142,54	60,52
2515 Estudos e Estruturação do Complexo Naval do Estado do Amazonas	1,00	1,00	100,00	20.000,00	0,00	0,00	0,00	0,00
Estudo e pesquisa realizada - (Un)								
Região Metropolitana	1,00	1,00	100,00	20.000,00	0,00	0,00	0,00	0,00
2610 Gestão dos Recursos Minerais do Estado do Amazonas	1,00	0,00	0,00	20.000,00	0,00	0,00	0,00	0,00
Estudo, pesquisa e projeto elaborado - (Un)								
Estado	1,00	0,00	0,00	20.000,00	0,00	0,00	0,00	0,00
2621 Estudos e Estruturação de Distritos Agroindustriais para Diversificação Econômica	1,00	3,00	300,00	20.000,00	0,00	0,00	0,00	0,00
Projeto e/ou atividade desenvolvida - (Un)								
Estado	1,00	3,00	300,00	20.000,00	0,00	0,00	0,00	0,00
2645 Análise e Acompanhamento de Projetos Industriais	150,00	257,00	171,33	20.000,00	0,00	0,00	0,00	0,00
Projeto aprovado pelo Codam - (N°)								
Estado	150,00	257,00	171,33	20.000,00	0,00	0,00	0,00	0,00
2674 Apoio à Criação de Emprego e Renda Alinhado às Potencialidades Regionais	1,00	40,00	4.000,00	20.000,00	0,00	0,00	0,00	0,00
Projeto apoiado - (Un)								
Estado	1,00	40,00	4.000,00	20.000,00	0,00	0,00	0,00	0,00
2675 Atração de Empresas de Segmentos Estratégicos	1,00	6,00	600,00	20.000,00	0,00	0,00	0,00	0,00



Governo do Estado do Amazonas

Secretaria de Estado de Desenvolvimento Econômico, Ciência, Tecnologia e Inovação - SEDECTI

Plano Plurianual 2020-2023 - Avaliação da Execução de 2023

ANEXO - Dados Físicos e Financeiros dos Programas por Região

Programa: 3302 - DESENVOLVE AMAZONAS

Área de Resultado: Desenvolvimento Integrado e Inovação, Ciência e Tecnologia

Unidade Responsável pelo Programa: 16101 - SEDECTI

Ação/Produto/Localizador	Dados Físicos			Dados Financeiros (R\$ 1,00)				
	Programado (A)	Realizado (B)	% Execução (B/A)	Programado (C)	Autorizado (D)	Realizado (E)	Pago (F)	% Execução (E/D)
Projeto captado - (Un) Região Metropolitana	1,00	6,00	600,00	20.000,00	0,00	0,00	0,00	0,00
2676 Incentivo ao Polo Digital de Manaus para Atender a Indústria 4.0	1,00	1,00	100,00	20.000,00	0,00	0,00	0,00	0,00
Projeto e/ou atividade desenvolvida - (Un) Região Metropolitana	1,00	1,00	100,00	20.000,00	0,00	0,00	0,00	0,00
2677 Arranjos Produtivos Locais - APLs	1,00	4,00	400,00	20.000,00	0,00	0,00	0,00	0,00
APL aprovado - (Un) Estado	1,00	4,00	400,00	20.000,00	0,00	0,00	0,00	0,00
2682 Apoio a Projetos de Empreendedorismo - Economia Solidária	898,00	798,00	88,86	280.000,00	827.004,52	826.640,52	826.640,52	99,96
Cidadão atendido - (Un) Estado	898,00	798,00	88,86	280.000,00	77.004,52	77.004,52	77.004,52	100,00
Região do Baixo Amazonas	0,00	0,00	0,00	0,00	750.000,00	749.636,00	749.636,00	99,95
2722 Promoção do Segmento de Energia Renovável e Gás Natural	1,00	0,00	0,00	20.000,00	0,00	0,00	0,00	0,00
Projeto e/ou atividade desenvolvida - (Un) Região Metropolitana	1,00	0,00	0,00	20.000,00	0,00	0,00	0,00	0,00
2729 Formulação e Gestão do Zoneamento Ecológico-Econômico do Estado do Amazonas	1,00	7,50	750,00	21.000,00	1.000,00	0,00	0,00	0,00
Projeto e/ou atividade desenvolvida - (Un) Estado	1,00	7,50	750,00	21.000,00	1.000,00	0,00	0,00	0,00
2730 Incentivo à Criação de Hub para o Comércio Atacadista e Varejista	1,00	2,00	200,00	20.000,00	0,00	0,00	0,00	0,00
Evento/projeto realizado e/ou apoiado - (Un) Região Metropolitana	1,00	2,00	200,00	20.000,00	0,00	0,00	0,00	0,00
2733 Apoio ao Consórcio Interestadual da Amazônia Legal	1,00	1,00	100,00	1.000,00	500.000,00	500.000,00	500.000,00	100,00



Governo do Estado do Amazonas

Secretaria de Estado de Desenvolvimento Econômico, Ciência, Tecnologia e Inovação - SEDECTI

Plano Plurianual 2020-2023 - Avaliação da Execução de 2023

ANEXO - Dados Físicos e Financeiros dos Programas por Região

Programa: 3302 - DESENVOLVE AMAZONAS

Área de Resultado: Desenvolvimento Integrado e Inovação, Ciência e Tecnologia

Unidade Responsável pelo Programa: 16101 - SEDECTI

Ação/Produto/Localizador	Dados Físicos			Dados Financeiros (R\$ 1,00)				
	Programado (A)	Realizado (B)	% Execução (B/A)	Programado (C)	Autorizado (D)	Realizado (E)	Pago (F)	% Execução (E/D)
Consórcio apoiado - (Un)								
Estado	1,00	1,00	100,00	1.000,00	500.000,00	500.000,00	500.000,00	100,00
2797 Desenvolvimento Rural Sustentável	1,00	51,00	5.100,00	20.000,00	0,00	0,00	0,00	0,00
Projeto e/ou atividade desenvolvida - (Un)								
Estado	1,00	51,00	5.100,00	20.000,00	0,00	0,00	0,00	0,00
9008 Financiamento de Projetos de Desenvolvimento	50,00	16,00	32,00	25.000.000,00	0,00	12.833.844,98	0,00	0,00
Projeto financiado - (Un)								
Estado	50,00	16,00	32,00	25.000.000,00	0,00	12.833.844,98	0,00	0,00
9011 Elaboração e Execução de Projetos para o Desenvolvimento do Amazonas	2,00	13,00	650,00	1.000.000,00	0,00	58.922,36	0,00	0,00
Projeto elaborado/gerenciado - (Un)								
Estado	2,00	13,00	650,00	1.000.000,00	0,00	58.922,36	0,00	0,00
9017 Financiamento a Micro e Pequenas Empresas e ao Desenvolvimento Social do Estado	1.200,00	3.730,00	310,83	35.000.000,00	0,00	158.256.111,72	0,00	0,00
Financiamento concedido - (Un)								
Estado	1.200,00	3.730,00	310,83	35.000.000,00	0,00	158.256.111,72	0,00	0,00
9069 Microcrédito Afeam	23.000,00	12.240,00	53,22	145.000.000,00	0,00	99.134.164,66	0,00	0,00
Financiamento concedido - (Un)								
Estado	23.000,00	12.240,00	53,22	145.000.000,00	0,00	99.134.164,66	0,00	0,00
Total Financeiro				209.579.700,00	4.703.164,77	274.174.887,03	3.891.843,31	5.829,58



Governo do Estado do Amazonas

Secretaria de Estado de Desenvolvimento Econômico, Ciência, Tecnologia e Inovação - SEDECTI

Plano Plurianual 2020-2023 - Avaliação da Execução de 2023

ANEXO - Dados Físicos e Financeiros dos Programas por Região

Programa: 3306 - CIÊNCIA, TECNOLOGIA E INOVAÇÃO NO AMAZONAS

Área de Resultado: Desenvolvimento Integrado e Inovação, Ciência e Tecnologia

Unidade Responsável pelo Programa: 16101 - SEDECTI

Ação/Produto/Localizador	Dados Físicos			Dados Financeiros (R\$ 1,00)				
	Programado (A)	Realizado (B)	% Execução (B/A)	Programado (C)	Autorizado (D)	Realizado (E)	Pago (F)	% Execução (E/D)
1532 Implantação de Sistema de Produção e Disseminação de Análises e Estatísticas Socioeconômicas, Demográficas e de Base Territorial, e de CT&I no Amazonas Projeto implantado - (Un)	3,00	5,00	166,67	5.020.000,00	6.531.336,24	6.526.936,24	6.521.794,24	99,93
Região Metropolitana	3,00	5,00	166,67	5.020.000,00	6.531.336,24	6.526.936,24	6.521.794,24	99,93
1533 Construção e Adequação da Rede Física da UEA - Ampliar Unidade construída e/ou reformada - (Un)	13,00	72,00	553,85	18.921.800,00	2.345.530,81	365.695,03	365.695,03	15,59
Estado	13,00	69,00	530,77	18.921.800,00	0,20	0,00	0,00	0,00
Região do Alto Rio Negro	0,00	2,00	0,00	0,00	326.903,56	203.828,02	203.828,02	62,35
Região do Baixo Amazonas	0,00	0,00	0,00	0,00	1.856.760,04	0,00	0,00	0,00
Região do Madeira	0,00	1,00	0,00	0,00	94.744,13	94.744,13	94.744,13	100,00
Região do Purus	0,00	0,00	0,00	0,00	67.122,88	67.122,88	67.122,88	100,00
1534 Construção, Ampliação e Adequação da Estrutura Física da FuNATI Unidade construída/ampliada - (Un)	12,00	12,00	100,00	730.000,00	350.000,00	0,00	0,00	0,00
Região Metropolitana	12,00	12,00	100,00	730.000,00	350.000,00	0,00	0,00	0,00
1551 Fortalecimento da Rede de Museus Culturais e Científicos no Amazonas Evento/projeto realizado e/ou apoiado - (Un)	20,00	0,00	0,00	24.000,00	0,00	0,00	0,00	0,00
Estado	20,00	0,00	0,00	24.000,00	0,00	0,00	0,00	0,00
2098 Fomento à Formação Sustentável de Recursos Humanos para Ciência, Tecnologia e Inovação Projeto apoiado - (Un)	6.545,00	8.442,00	128,98	55.844.121,00	52.198.948,18	51.988.967,89	51.981.567,89	99,60
Região do Alto Solimões	5,00	2,00	40,00	10.000,00	70.560,00	70.560,00	70.560,00	100,00
Região do Baixo Amazonas	50,00	3,00	6,00	30.000,00	192.840,00	192.840,00	192.840,00	100,00



Governo do Estado do Amazonas

Secretaria de Estado de Desenvolvimento Econômico, Ciência, Tecnologia e Inovação - SEDECTI

Plano Plurianual 2020-2023 - Avaliação da Execução de 2023

ANEXO - Dados Físicos e Financeiros dos Programas por Região

Programa: 3306 - CIÊNCIA, TECNOLOGIA E INOVAÇÃO NO AMAZONAS

Área de Resultado: Desenvolvimento Integrado e Inovação, Ciência e Tecnologia

Unidade Responsável pelo Programa: 16101 - SEDECTI

Ação/Produto/Localizador	Dados Físicos			Dados Financeiros (R\$ 1,00)				
	Programado (A)	Realizado (B)	% Execução (B/A)	Programado (C)	Autorizado (D)	Realizado (E)	Pago (F)	% Execução (E/D)
Projeto apoiado - (Un)								
Região do Madeira	32,00	2,00	6,25	20.000,00	100.800,00	100.800,00	100.800,00	100,00
Região do Médio Amazonas	6,00	0,00	0,00	10.000,00	0,00	0,00	0,00	0,00
Região do Purus	10,00	0,00	0,00	10.000,00	0,00	0,00	0,00	0,00
Região do Rio Negro/Solimões	12,00	0,00	0,00	10.000,00	0,00	0,00	0,00	0,00
Região do Triângulo (Jutaí, Juruá, Solimões)	9,00	3,00	33,33	10.000,00	182.880,00	182.880,00	182.880,00	100,00
Região Metropolitana	6.421,00	8.432,00	131,32	55.744.121,00	51.651.868,18	51.441.887,89	51.434.487,89	99,59
2106 Fomento e Incentivo à Internacionalização e Cooperação Interinstitucional em Âmbito Nacional e Internacional	32,00	132,00	412,50	5.671.186,00	5.254.315,14	5.254.315,14	5.254.315,14	100,00
Projeto firmado - (Un)								
Estado	32,00	74,00	231,25	5.671.186,00	2.788.285,00	2.788.285,00	2.788.285,00	100,00
Região do Madeira	0,00	3,00	0,00	0,00	187.090,00	187.090,00	187.090,00	100,00
Região do Triângulo (Jutaí, Juruá, Solimões)	0,00	4,00	0,00	0,00	91.309,14	91.309,14	91.309,14	100,00
Região Metropolitana	0,00	51,00	0,00	0,00	2.187.631,00	2.187.631,00	2.187.631,00	100,00
2465 Apoio à Infraestrutura Resiliente para Ciência, Tecnologia e Inovação (C,T&I)	40,00	85,00	212,50	13.975.760,00	9.283.168,57	9.214.793,83	9.214.793,83	99,26
Projeto de infraestrutura e modernização de C,T&I apoiado - (Un)								
Estado	40,00	40,00	100,00	13.975.760,00	3.939.890,22	3.909.385,35	3.909.385,35	99,23
Região do Baixo Amazonas	0,00	1,00	0,00	0,00	108.732,50	108.732,50	108.732,50	100,00
Região do Madeira	0,00	2,00	0,00	0,00	71.858,54	71.858,54	71.858,54	100,00
Região do Rio Negro/Solimões	0,00	2,00	0,00	0,00	139.891,50	139.891,50	139.891,50	100,00
Região do Triângulo (Jutaí, Juruá, Solimões)	0,00	6,00	0,00	0,00	539.338,82	539.338,82	539.338,82	100,00
Região Metropolitana	0,00	34,00	0,00	0,00	4.483.456,99	4.445.587,12	4.445.587,12	99,16
2694 Fortalecimento do Sistema Estadual de CT&I	15,00	48,50	323,33	668.000,00	2.825.813,87	2.825.813,87	2.825.813,87	100,00
Projeto e/ou atividade desenvolvida - (Un)								
Estado	15,00	37,50	250,00	668.000,00	1.375.959,00	1.375.959,00	1.375.959,00	100,00



Governo do Estado do Amazonas

Secretaria de Estado de Desenvolvimento Econômico, Ciência, Tecnologia e Inovação - SEDECTI

Plano Plurianual 2020-2023 - Avaliação da Execução de 2023

ANEXO - Dados Físicos e Financeiros dos Programas por Região

Programa: 3306 - CIÊNCIA, TECNOLOGIA E INOVAÇÃO NO AMAZONAS

Área de Resultado: Desenvolvimento Integrado e Inovação, Ciência e Tecnologia

Unidade Responsável pelo Programa: 16101 - SEDECTI

Ação/Produto/Localizador	Dados Físicos			Dados Financeiros (R\$ 1,00)				
	Programado (A)	Realizado (B)	% Execução (B/A)	Programado (C)	Autorizado (D)	Realizado (E)	Pago (F)	% Execução (E/D)
Projeto e/ou atividade desenvolvida - (Un)								
Região do Madeira	0,00	1,00	0,00	0,00	94.840,00	94.840,00	94.840,00	100,00
Região Metropolitana	0,00	10,00	0,00	0,00	1.355.014,87	1.355.014,87	1.355.014,87	100,00
2695 Popularização e Difusão da Ciência, Tecnologia e Inovação	301,00	267,00	88,70	6.642.140,00	7.180.561,91	6.245.731,19	6.202.348,54	86,98
Peça divulgada - (Un)								
Estado	301,00	147,00	48,84	6.642.140,00	4.038.365,80	3.107.946,54	3.064.563,89	76,96
Região do Alto Rio Negro	0,00	2,00	0,00	0,00	50.000,00	50.000,00	50.000,00	100,00
Região do Alto Solimões	0,00	4,00	0,00	0,00	111.354,00	111.354,00	111.354,00	100,00
Região do Baixo Amazonas	0,00	4,00	0,00	0,00	74.306,00	74.306,00	74.306,00	100,00
Região do Madeira	0,00	6,00	0,00	0,00	191.762,50	191.762,50	191.762,50	100,00
Região do Médio Amazonas	0,00	1,00	0,00	0,00	50.000,00	50.000,00	50.000,00	100,00
Região do Purus	0,00	1,00	0,00	0,00	24.850,00	24.850,00	24.850,00	100,00
Região do Rio Negro/Solimões	0,00	1,00	0,00	0,00	13.660,00	13.660,00	13.660,00	100,00
Região do Triângulo (Jutaí, Juruá, Solimões)	0,00	9,00	0,00	0,00	218.453,00	218.453,00	218.453,00	100,00
Região Metropolitana	0,00	92,00	0,00	0,00	2.407.810,61	2.403.399,15	2.403.399,15	99,82
2696 Fomento ao Empreendedorismo de Base Tecnológica e a Consolidação do Ecossistema de Inovação	45,00	124,00	275,56	2.125.488,00	4.536.127,90	4.303.975,05	4.303.975,05	94,88
Projeto firmado - (Un)								
Estado	45,00	83,00	184,44	2.125.488,00	1.479.110,26	1.479.110,26	1.479.110,26	100,00
Região do Triângulo (Jutaí, Juruá, Solimões)	0,00	1,00	0,00	0,00	49.992,00	49.992,00	49.992,00	100,00
Região Metropolitana	0,00	40,00	0,00	0,00	3.007.025,64	2.774.872,79	2.774.872,79	92,28
2697 Formação e Capacitação de Recursos Humanos para Terceira Idade	84.000,00	84.000,00	100,00	2.750.000,00	8.430.000,00	8.430.000,00	8.430.000,00	100,00
Pessoa beneficiada - (Un)								
Estado	84.000,00	84.000,00	100,00	2.750.000,00	8.430.000,00	8.430.000,00	8.430.000,00	100,00
2698 Interiorização Inovadora da Graduação e Pós-Graduação no Amazonas - Interioriza UEA	28,00	39,00	139,29	70.367.760,00	72.581.064,08	50.747.490,74	50.626.566,07	69,92

**Governo do Estado do Amazonas****Secretaria de Estado de Desenvolvimento Econômico, Ciência, Tecnologia e Inovação - SEDECTI****Plano Plurianual 2020-2023 - Avaliação da Execução de 2023****ANEXO - Dados Físicos e Financeiros dos Programas por Região****Programa: 3306 - CIÊNCIA, TECNOLOGIA E INOVAÇÃO NO AMAZONAS****Área de Resultado: Desenvolvimento Integrado e Inovação, Ciência e Tecnologia****Unidade Responsável pelo Programa: 16101 - SEDECTI**

Ação/Produto/Localizador	Dados Físicos			Dados Financeiros (R\$ 1,00)				
	Programado (A)	Realizado (B)	% Execução (B/A)	Programado (C)	Autorizado (D)	Realizado (E)	Pago (F)	% Execução (E/D)
Curso ofertado - (N°)								
Estado	28,00	39,00	139,29	70.367.760,00	68.741.142,90	50.618.484,74	50.497.560,07	73,64
Região do Alto Rio Negro	0,00	0,00	0,00	0,00	656.500,00	0,00	0,00	0,00
Região do Alto Solimões	0,00	0,00	0,00	0,00	674.500,00	0,00	0,00	0,00
Região do Baixo Amazonas	0,00	0,00	0,00	0,00	780.975,50	0,00	0,00	0,00
Região do Rio Negro/Solimões	0,00	0,00	0,00	0,00	299.490,33	0,00	0,00	0,00
Região do Triângulo (Jutaí, Juruá, Solimões)	0,00	0,00	0,00	0,00	778.455,35	129.006,00	129.006,00	16,57
Região Metropolitana	0,00	0,00	0,00	0,00	650.000,00	0,00	0,00	0,00
2700 Fortalecimento do Ensino de Graduação no Amazonas - Qualifica	25.500,00	16.964,00	66,53	38.279.440,00	57.238.909,60	40.385.869,04	40.151.679,08	70,56
Aluno de graduação matriculado - (Un)								
Estado	25.500,00	16.964,00	66,53	38.279.440,00	57.238.909,60	40.385.869,04	40.151.679,08	70,56
2701 Pesquisa e Formação de Recursos Humanos em Pós-Graduação - Ciência com Excelência	6.600,00	6.710,00	101,67	9.448.784,00	4.648.571,87	3.947.227,75	3.947.227,75	84,91
Aluno de pós-graduação matriculado - (Un)								
Estado	6.600,00	6.710,00	101,67	9.448.784,00	4.648.571,87	3.947.227,75	3.947.227,75	84,91
2702 Fortalecimento da Extensão Universitária como Instrumento de Desenvolvimento - Extensão Amazonas	10.750,00	2.471,00	22,99	8.137.000,00	6.908.533,35	5.517.408,03	5.517.408,03	79,86
Pessoa beneficiada - (Un)								
Estado	10.750,00	2.471,00	22,99	8.137.000,00	6.908.533,35	5.517.408,03	5.517.408,03	79,86
2703 Inclusão e Permanência Estudantil	2.000,00	721,00	36,05	57.693.897,00	31.354.060,27	31.264.329,43	31.263.389,43	99,71
Aluno assistido - (Un)								
Estado	2.000,00	721,00	36,05	57.693.897,00	31.354.060,27	31.264.329,43	31.263.389,43	99,71
2712 Fomento a Projetos de Ciência, Tecnologia e Inovação	340,00	481,00	141,47	17.534.238,00	16.564.347,18	15.387.933,18	15.277.954,78	92,90
Projeto de pesquisa apoiado - (Un)								
Estado	0,00	0,00	0,00	0,00	606.944,14	537.680,14	537.680,14	88,59



Governo do Estado do Amazonas

Secretaria de Estado de Desenvolvimento Econômico, Ciência, Tecnologia e Inovação - SEDECTI

Plano Plurianual 2020-2023 - Avaliação da Execução de 2023

ANEXO - Dados Físicos e Financeiros dos Programas por Região

Programa: 3306 - CIÊNCIA, TECNOLOGIA E INOVAÇÃO NO AMAZONAS

Área de Resultado: Desenvolvimento Integrado e Inovação, Ciência e Tecnologia

Unidade Responsável pelo Programa: 16101 - SEDECTI

Ação/Produto/Localizador	Dados Físicos			Dados Financeiros (R\$ 1,00)				
	Programado (A)	Realizado (B)	% Execução (B/A)	Programado (C)	Autorizado (D)	Realizado (E)	Pago (F)	% Execução (E/D)
Projeto de pesquisa apoiado - (Un)								
Região do Alto Rio Negro	5,00	0,00	0,00	10.000,00	0,00	0,00	0,00	0,00
Região do Alto Solimões	10,00	0,00	0,00	20.000,00	20.000,00	20.000,00	20.000,00	100,00
Região do Baixo Amazonas	0,00	1,00	0,00	0,00	248.838,62	248.838,62	248.838,62	100,00
Região do Madeira	15,00	2,00	13,33	30.000,00	274.184,32	274.184,32	274.184,32	100,00
Região do Médio Amazonas	10,00	0,00	0,00	20.000,00	20.000,00	20.000,00	20.000,00	100,00
Região do Rio Negro/Solimões	5,00	1,00	20,00	10.000,00	136.521,50	136.521,50	136.521,50	100,00
Região do Triângulo (Jutaí, Juruá, Solimões)	5,00	1,00	20,00	10.000,00	177.297,55	177.297,55	177.297,55	100,00
Região Metropolitana	290,00	476,00	164,14	17.434.238,00	15.080.561,05	13.973.411,05	13.863.432,65	92,66
2734 Incentivo às Atividades de Internacionalização	25,00	3,00	12,00	2.800.000,00	1.500,00	0,00	0,00	0,00
Parceria estabelecida - (Un)								
Estado	25,00	3,00	12,00	2.800.000,00	1.500,00	0,00	0,00	0,00
2737 Meninas e Mulheres na Ciência e no Empreendedorismo Científico	110,00	115,00	104,55	961.067,00	2.193.649,12	2.193.649,12	2.193.649,12	100,00
Atividade realizada/ordenada - (Un)								
Estado	110,00	40,00	36,36	961.067,00	854.300,00	854.300,00	854.300,00	100,00
Região do Alto Solimões	0,00	0,00	0,00	0,00	46.717,00	46.717,00	46.717,00	100,00
Região do Baixo Amazonas	0,00	0,00	0,00	0,00	19.949,32	19.949,32	19.949,32	100,00
Região do Madeira	0,00	0,00	0,00	0,00	0,00	0,00	0,00	0,00
Região do Rio Negro/Solimões	0,00	1,00	0,00	0,00	99.191,82	99.191,82	99.191,82	100,00
Região Metropolitana	0,00	74,00	0,00	0,00	1.173.490,98	1.173.490,98	1.173.490,98	100,00
Total Financeiro				317.594.681,00	290.426.438,09	244.600.135,53	244.078.177,85	84,22

**Governo do Estado do Amazonas****Secretaria de Estado de Desenvolvimento Econômico, Ciência, Tecnologia e Inovação - SEDECTI****Plano Plurianual 2020-2023 - Avaliação da Execução de 2023****ANEXO - Dados Físicos e Financeiros dos Programas por Região****Programa: 3307 - BIOECONOMIA AMAZONAS****Área de Resultado: Desenvolvimento Integrado e Inovação, Ciência e Tecnologia****Unidade Responsável pelo Programa: 16101 - SEDECTI**

Ação/Produto/Localizador	Dados Físicos			Dados Financeiros (R\$ 1,00)				
	Programado (A)	Realizado (B)	% Execução (B/A)	Programado (C)	Autorizado (D)	Realizado (E)	Pago (F)	% Execução (E/D)
1526 Interconexão Digital para o Amazonas	1,00	6,00	600,00	20.000,00	0,00	0,00	0,00	0,00
Projeto implantado - (Un)								
Estado	1,00	6,00	600,00	20.000,00	0,00	0,00	0,00	0,00
1538 Desenvolvimento de Inovação Financeira e Sustentável no Estado do Amazonas	5,00	0,75	15,00	27.000,00	2.000,00	0,00	0,00	0,00
Projeto e/ou atividade desenvolvida - (Un)								
Estado	5,00	0,75	15,00	27.000,00	2.000,00	0,00	0,00	0,00
1541 Construção do Polo de Biogenômica	10,00	0,00	0,00	100.000,00	100.000,00	0,00	0,00	0,00
Unidade construída (%) - (%)								
Região do Médio Amazonas	10,00	0,00	0,00	100.000,00	100.000,00	0,00	0,00	0,00
1545 Implantação do Parque de Ciência e Tecnologia da UEA - UEATec	32,00	0,00	0,00	1.000,00	1.000,00	0,00	0,00	0,00
Parque tecnológico implantado - (%.)								
Região Metropolitana	32,00	0,00	0,00	1.000,00	1.000,00	0,00	0,00	0,00
2711 Fortalecimento do Ecossistema do Turismo no Amazonas	1,00	3,00	300,00	10.000,00	0,00	0,00	0,00	0,00
Estudo, pesquisa e projeto elaborado - (Un)								
Estado	1,00	3,00	300,00	10.000,00	0,00	0,00	0,00	0,00
2717 Ambientalização da Universidade - UEA Sustentável	20,00	13,00	65,00	1.000,00	1.000,00	0,00	0,00	0,00
Atividade realizada - (Un)								
Estado	20,00	13,00	65,00	1.000,00	1.000,00	0,00	0,00	0,00
2718 Pesquisa, Desenvolvimento e Inovação Sustentáveis (PD&IS) - InovAmazonas	157,00	184,00	117,20	1.000,00	1.000,00	0,00	0,00	0,00
Grupo de pesquisa certificado - (Nº)								
Estado	157,00	184,00	117,20	1.000,00	1.000,00	0,00	0,00	0,00
2719 Apoio a Negócios Inovadores - Inova Negócios	20,00	28,00	140,00	20.000,00	10,00	0,00	0,00	0,00



Governo do Estado do Amazonas

Secretaria de Estado de Desenvolvimento Econômico, Ciência, Tecnologia e Inovação - SEDECTI

Plano Plurianual 2020-2023 - Avaliação da Execução de 2023

ANEXO - Dados Físicos e Financeiros dos Programas por Região

Programa: 3307 - BIOECONOMIA AMAZONAS

Área de Resultado: Desenvolvimento Integrado e Inovação, Ciência e Tecnologia

Unidade Responsável pelo Programa: 16101 - SEDECTI

Ação/Produto/Localizador	Dados Físicos			Dados Financeiros (R\$ 1,00)				
	Programado (A)	Realizado (B)	% Execução (B/A)	Programado (C)	Autorizado (D)	Realizado (E)	Pago (F)	% Execução (E/D)
Parceria firmada - (N°)								
Estado	20,00	28,00	140,00	20.000,00	10,00	0,00	0,00	0,00
2731 Fortalecimento do Ecossistema de Tecnologia da Informação e Comunicação e da Economia Digital no Amazonas	1,00	11,00	1.100,00	20.000,00	0,00	0,00	0,00	0,00
Projeto elaborado - (Un)								
Estado	1,00	11,00	1.100,00	20.000,00	0,00	0,00	0,00	0,00
2741 Desenvolvimento de Ações Sustentáveis na Faixa de Fronteira	1,00	2,50	250,00	21.000,00	1.000,00	0,00	0,00	0,00
Projeto implantado - (Un)								
Estado	1,00	2,50	250,00	21.000,00	1.000,00	0,00	0,00	0,00
2757 Fortalecimento do Ecossistema de Bioeconomia no Estado do Amazonas	1,00	11,00	1.100,00	20.000,00	174.489,57	174.489,57	174.489,57	100,00
Projeto implantado - (Un)								
Estado	1,00	11,00	1.100,00	20.000,00	174.489,57	174.489,57	174.489,57	100,00
Total Financeiro				241.000,00	280.499,57	174.489,57	174.489,57	62,21



Governo do Estado do Amazonas

Secretaria de Estado de Desenvolvimento Econômico, Ciência, Tecnologia e Inovação - SEDECTI

Plano Plurianual 2020-2023 - Avaliação da Execução de 2023

ANEXO - Dados Físicos e Financeiros dos Programas por Região

Programa: 3277 - PRODUIR AMAZONAS

Área de Resultado: Desenvolvimento Regional

Unidade Responsável pelo Programa: 18101 - SEPROR

Ação/Produto/Localizador	Dados Físicos			Dados Financeiros (R\$ 1,00)				
	Programado (A)	Realizado (B)	% Execução (B/A)	Programado (C)	Autorizado (D)	Realizado (E)	Pago (F)	% Execução (E/D)
1160 Recuperação e/ou Pavimentação de Estradas Vicinais	450,00	50,00	11,11	18.000.000,00	1.216.244,30	716.244,30	716.244,30	58,89
Estrada vicinal recuperada/pavimentada - (Km)								
Estado	450,00	0,00	0,00	18.000.000,00	500.000,00	0,00	0,00	0,00
Região do Madeira	0,00	35,00	0,00	0,00	500.000,00	500.000,00	500.000,00	100,00
Região do Purus	0,00	15,00	0,00	0,00	216.244,30	216.244,30	216.244,30	100,00
1286 Construção, Reforma, Ampliação e Aparelhamento de Unidades do IDAM	75,00	73,00	97,33	4.000.000,00	2.110.716,28	1.356.827,00	1.356.827,00	64,28
Unidade construída, reformada e equipada - (Un)								
Estado	75,00	73,00	97,33	4.000.000,00	2.110.716,28	1.356.827,00	1.356.827,00	64,28
1490 Implantação, Ampliação, Melhoria e Modernização das Unidades de Defesa Agropecuária	68,00	6,00	8,82	4.841.000,00	2.485.113,48	885.488,50	885.488,50	35,63
Unidade construída, reformada, ampliada e/ou aparelhada - (Un)								
Estado	68,00	6,00	8,82	4.841.000,00	2.485.113,48	885.488,50	885.488,50	35,63
1540 Criação de Plataforma para o Setor Primário	5,00	1,00	20,00	104.000,00	86.680,00	86.680,00	86.680,00	100,00
Sistema implantado - (Un)								
Estado	5,00	1,00	20,00	104.000,00	86.680,00	86.680,00	86.680,00	100,00
2104 Fomento e Apoio à Produção Agropecuária, Florestal, Pecuária e Fauna	16.000,00	26.220,00	163,88	76.869.000,00	79.262.481,96	52.251.308,32	52.251.308,32	65,92
Produtor beneficiado - (Un)								
Estado	16.000,00	25.410,00	158,81	76.869.000,00	77.652.481,96	51.198.108,32	51.198.108,32	65,93
Região do Alto Rio Negro	0,00	0,00	0,00	0,00	350.000,00	0,00	0,00	0,00
Região do Alto Solimões	0,00	0,00	0,00	0,00	200.000,00	0,00	0,00	0,00
Região Metropolitana	0,00	810,00	0,00	0,00	1.060.000,00	1.053.200,00	1.053.200,00	99,36
2331 Assistência Técnica e Extensão Rural - ATER	53.000,00	49.556,00	93,50	32.301.000,00	28.440.095,89	24.701.192,66	24.701.177,37	86,85
Agricultor familiar e produtor rural assistido - (Un)								
Estado	53.000,00	49.556,00	93,50	32.301.000,00	28.440.095,89	24.701.192,66	24.701.177,37	86,85
2332 Capacitação de Agricultores Familiares e Produtores Rurais	2.000,00	2.057,00	102,85	1.000.000,00	822.760,00	821.960,00	821.960,00	99,90



Governo do Estado do Amazonas

Secretaria de Estado de Desenvolvimento Econômico, Ciência, Tecnologia e Inovação - SEDECTI

Plano Plurianual 2020-2023 - Avaliação da Execução de 2023

ANEXO - Dados Físicos e Financeiros dos Programas por Região

Programa: 3277 - PRODUZIR AMAZONAS

Área de Resultado: Desenvolvimento Regional

Unidade Responsável pelo Programa: 18101 - SEPROR

Ação/Produto/Localizador	Dados Físicos			Dados Financeiros (R\$ 1,00)				
	Programado (A)	Realizado (B)	% Execução (B/A)	Programado (C)	Autorizado (D)	Realizado (E)	Pago (F)	% Execução (E/D)
Agricultor familiar e produtor rural capacitado - (Un)								
Estado	2.000,00	2.057,00	102,85	1.000.000,00	822.760,00	821.960,00	821.960,00	99,90
2380 Encontros, Eventos, Ações Socioculturais e Feiras para a Promoção da Produção Rural	7,00	16,00	228,57	2.665.000,00	8.545.218,13	5.634.104,43	5.634.104,43	65,93
Feira realizada - (Un)								
Estado	7,00	3,00	42,86	2.665.000,00	4.931.318,13	2.493.791,15	2.493.791,15	50,57
Região do Alto Solimões	0,00	0,00	0,00	0,00	0,00	0,00	0,00	0,00
Região do Baixo Amazonas	0,00	6,00	0,00	0,00	1.500.000,00	1.496.413,28	1.496.413,28	99,76
Região do Madeira	0,00	2,00	0,00	0,00	1.113.900,00	643.900,00	643.900,00	57,81
Região do Médio Amazonas	0,00	1,00	0,00	0,00	100.000,00	100.000,00	100.000,00	100,00
Região do Purus	0,00	1,00	0,00	0,00	400.000,00	400.000,00	400.000,00	100,00
Região do Triângulo (Jutaí, Juruá, Solimões)	0,00	1,00	0,00	0,00	100.000,00	100.000,00	100.000,00	100,00
Região Metropolitana	0,00	2,00	0,00	0,00	400.000,00	400.000,00	400.000,00	100,00
2452 Organização e Dinamização de Cadeias Produtivas Florestais, Pesqueiras e Agropecuárias	9.500,00	9.500,00	100,00	10.587.410,00	5.900.696,71	5.013.139,03	4.968.837,36	84,96
Produtor beneficiado - (Un)								
Estado	9.500,00	9.500,00	100,00	10.587.410,00	5.900.696,71	5.013.139,03	4.968.837,36	84,96
2453 Apoio à Comercialização da Produção Agropecuária, Pesqueira e Florestal	27.500,00	27.500,00	100,00	45.789.363,00	41.436.746,31	28.643.179,68	28.546.165,74	69,13
Produtor beneficiado - (Un)								
Estado	27.500,00	27.500,00	100,00	45.789.363,00	41.436.746,31	28.643.179,68	28.546.165,74	69,13
2524 Prevenção, Vigilância e Controle nas Ações de Defesa Sanitária Vegetal	19.740,00	6.811,00	34,50	860.000,00	1.827.020,36	734.301,39	734.301,39	40,19
Inspeção Fitossanitária - (Nº)								
Estado	19.740,00	6.811,00	34,50	860.000,00	1.827.020,36	734.301,39	734.301,39	40,19
2587 Transporte para escoamento da Produção	8,00	0,00	0,00	550.000,00	0,00	0,00	0,00	0,00



Governo do Estado do Amazonas

Secretaria de Estado de Desenvolvimento Econômico, Ciência, Tecnologia e Inovação - SEDECTI

Plano Plurianual 2020-2023 - Avaliação da Execução de 2023

ANEXO - Dados Físicos e Financeiros dos Programas por Região

Programa: 3277 - PRODUZIR AMAZONAS

Área de Resultado: Desenvolvimento Regional

Unidade Responsável pelo Programa: 18101 - SEPROR

Ação/Produto/Localizador	Dados Físicos			Dados Financeiros (R\$ 1,00)				
	Programado (A)	Realizado (B)	% Execução (B/A)	Programado (C)	Autorizado (D)	Realizado (E)	Pago (F)	% Execução (E/D)
Veículo e equipamento adquirido - (Un) Estado	8,00	0,00	0,00	550.000,00	0,00	0,00	0,00	0,00
2590 Qualificação e Capacitação para o Setor Primário	170,00	170,00	100,00	1.000.000,00	149.680,00	149.600,00	149.600,00	99,95
Profissional capacitado - (Un) Estado	170,00	170,00	100,00	1.000.000,00	149.680,00	149.600,00	149.600,00	99,95
2660 Apoio à Produção de Base Agroecológica e Orgânica	300,00	373,00	124,33	100.000,00	95.040,00	95.040,00	95.040,00	100,00
Agricultor familiar e produtor rural assistido - (Un) Estado	300,00	373,00	124,33	100.000,00	95.040,00	95.040,00	95.040,00	100,00
2661 Vigilância, Prevenção e Controle nas Ações de Defesa Sanitária Animal	5.117.760,00	1.206.699,00	23,58	2.637.000,00	2.875.633,04	1.654.941,09	1.654.941,09	57,55
Animal fiscalizado. - (Nº) Estado	5.117.760,00	1.206.699,00	23,58	2.637.000,00	2.875.633,04	1.654.941,09	1.654.941,09	57,55
2662 Apoio às Atividades dos Produtos da Sociobiodiversidade	2.500,00	1.432,00	57,28	100.000,00	45.444,00	25.444,00	25.444,00	55,99
Agricultor familiar e produtor rural assistido - (Un) Estado	2.500,00	1.432,00	57,28	100.000,00	45.444,00	25.444,00	25.444,00	55,99
2723 Fomento e Apoio à Produção Agrícola, Florestal e Pesqueira dos Povos Indígenas	10.800,00	0,00	0,00	531.312,00	231.312,00	47.100,00	47.100,00	20,36
Indígena beneficiado - (Un) Estado	10.800,00	0,00	0,00	531.312,00	231.312,00	47.100,00	47.100,00	20,36
2754 Assistência Técnica e Extensão Rural - ATER aos Povos Indígenas	4.000,00	4.773,00	119,32	100.000,00	14.122,00	12.196,00	12.196,00	86,36
Agricultor indígena assistido - (Un) Estado	4.000,00	4.773,00	119,32	100.000,00	14.122,00	12.196,00	12.196,00	86,36
2778 Inspeção e Certificação de Agroindústrias e Estabelecimentos de Produtos e Subprodutos de Origem Animal	4.300,00	3.419,00	79,51	343.000,00	62.528,00	62.528,00	61.808,00	100,00



Governo do Estado do Amazonas

Secretaria de Estado de Desenvolvimento Econômico, Ciência, Tecnologia e Inovação - SEDECTI

Plano Plurianual 2020-2023 - Avaliação da Execução de 2023

ANEXO - Dados Físicos e Financeiros dos Programas por Região

Programa: 3277 - PRODUIR AMAZONAS

Área de Resultado: Desenvolvimento Regional

Unidade Responsável pelo Programa: 18101 - SEPROR

Ação/Produto/Localizador	Dados Físicos			Dados Financeiros (R\$ 1,00)				
	Programado (A)	Realizado (B)	% Execução (B/A)	Programado (C)	Autorizado (D)	Realizado (E)	Pago (F)	% Execução (E/D)
Inspeção em produto de origem animal - (N°) Estado	4.300,00	3.419,00	79,51	343.000,00	62.528,00	62.528,00	61.808,00	100,00
2779 Monitoramento e Controle do Comércio e Uso de Agrotóxicos	1.173,00	232,00	19,78	250.000,00	2.964,00	2.964,00	2.304,00	100,00
Fiscalização de agrotóxico realizada. - (N°) Estado	1.173,00	232,00	19,78	250.000,00	2.964,00	2.964,00	2.304,00	100,00
2780 Capacitação de Servidores e Educação Sanitária Agropecuária para Produtores Rurais e demais Públicos	312,00	410,00	131,41	1.392.000,00	376.724,82	373.779,58	373.779,58	99,22
Curso e campanha realizada - (N°) Estado	312,00	410,00	131,41	1.392.000,00	376.724,82	373.779,58	373.779,58	99,22
Total Financeiro				204.020.085,00	175.987.221,28	123.268.017,98	123.125.307,08	70,04



Governo do Estado do Amazonas

Secretaria de Estado de Desenvolvimento Econômico, Ciência, Tecnologia e Inovação - SEDECTI

Plano Plurianual 2020-2023 - Avaliação da Execução de 2023

ANEXO - Dados Físicos e Financeiros dos Programas por Região

Programa: 3303 - IDENTIDADE AMAZONENSE

Área de Resultado: Identidade Amazonense

Unidade Responsável pelo Programa: 20101 - SEC

Ação/Produto/Localizador	Dados Físicos			Dados Financeiros (R\$ 1,00)				
	Programado (A)	Realizado (B)	% Execução (B/A)	Programado (C)	Autorizado (D)	Realizado (E)	Pago (F)	% Execução (E/D)
1038 Construção, Ampliação, Reforma e Aparelhamento de Unidades Esportivas	36,00	0,00	0,00	1.000,00	0,00	0,00	0,00	0,00
Unidade construída/reformada/ampliada/aparelhada - (Un)								
Estado	36,00	0,00	0,00	1.000,00	0,00	0,00	0,00	0,00
1506 Implementação de Políticas Públicas para a Juventude	1.500,00	0,00	0,00	1.000,00	0,00	0,00	0,00	0,00
Jovem beneficiado - (Un)								
Estado	1.500,00	0,00	0,00	1.000,00	0,00	0,00	0,00	0,00
1556 Implantação e Melhoria da Infraestrutura Turística	5,00	2,50	50,00	9.596.000,00	13.315.156,80	4.640.005,84	4.640.005,84	34,85
Unidade construída e/ou reformada - (Un)								
Estado	5,00	0,00	0,00	9.596.000,00	9.553.270,38	3.293.542,40	3.293.542,40	34,48
Região do Baixo Amazonas	0,00	1,00	0,00	0,00	2.947.966,30	1.346.463,44	1.346.463,44	45,67
Região Metropolitana	0,00	1,50	0,00	0,00	813.920,12	0,00	0,00	0,00
2074 Prêmios Governo do Estado	250,00	0,00	0,00	1.560.000,00	1.206.524,83	0,00	0,00	0,00
Projeto apoiado - (Un)								
Estado	250,00	0,00	0,00	1.560.000,00	1.206.524,83	0,00	0,00	0,00
2077 Realização e Apoio às Festas Populares na Capital e Interior	10,00	4,00	40,00	1.489.000,00	28.835.268,00	28.625.268,00	28.625.268,00	99,27
Evento realizado - (Un)								
Estado	10,00	0,00	0,00	1.489.000,00	50.000,00	0,00	0,00	0,00
Região do Baixo Amazonas	0,00	1,00	0,00	0,00	15.040.268,00	15.040.268,00	15.040.268,00	100,00
Região do Madeira	0,00	0,50	0,00	0,00	300.000,00	300.000,00	300.000,00	100,00
Região do Médio Amazonas	0,00	0,50	0,00	0,00	1.400.000,00	1.300.000,00	1.300.000,00	92,86
Região Metropolitana	0,00	2,00	0,00	0,00	12.045.000,00	11.985.000,00	11.985.000,00	99,50
2079 Formação Técnica e Artística	120,00	82,50	68,75	1.590.000,00	1.350.366,26	1.293.238,63	1.293.238,63	95,77



Governo do Estado do Amazonas

Secretaria de Estado de Desenvolvimento Econômico, Ciência, Tecnologia e Inovação - SEDECTI

Plano Plurianual 2020-2023 - Avaliação da Execução de 2023

ANEXO - Dados Físicos e Financeiros dos Programas por Região

Programa: 3303 - IDENTIDADE AMAZONENSE

Área de Resultado: Identidade Amazonense

Unidade Responsável pelo Programa: 20101 - SEC

Ação/Produto/Localizador	Dados Físicos			Dados Financeiros (R\$ 1,00)				
	Programado (A)	Realizado (B)	% Execução (B/A)	Programado (C)	Autorizado (D)	Realizado (E)	Pago (F)	% Execução (E/D)
Aluno atendido - (Un)								
Estado	120,00	82,50	68,75	1.590.000,00	1.350.366,26	1.293.238,63	1.293.238,63	95,77
2083 Fortalecimento do Ecossistema da Cultura e da Economia Criativa no Estado do Amazonas	15,00	17,00	113,33	825.000,00	17.166.618,10	16.836.266,98	16.800.232,98	98,08
Evento/projeto realizado e/ou apoiado - (Un)								
Estado	15,00	16,33	108,89	825.000,00	16.978.914,28	16.648.582,96	16.612.548,96	98,05
Região do Alto Juruá	0,00	0,33	0,00	0,00	118.019,80	118.000,00	118.000,00	99,98
Região Metropolitana	0,00	0,33	0,00	0,00	69.684,02	69.684,02	69.684,02	100,00
2118 Esporte e Lazer para crianças, Jovens, Adultos, Idosos, Indígenas e Pessoas com deficiência	750,00	0,00	0,00	1.000,00	0,00	0,00	0,00	0,00
Pessoa atendida - (Un)								
Estado	750,00	0,00	0,00	1.000,00	0,00	0,00	0,00	0,00
2219 Implementação das Atividades do Centro de Treinamento de Alto Rendimento da Amazônia	100,00	0,00	0,00	1.000,00	0,00	0,00	0,00	0,00
Atleta e paratleta assistido - (Un)								
Estado	100,00	0,00	0,00	1.000,00	0,00	0,00	0,00	0,00
2223 Desenvolvimento das Ações nas Unidades Culturais	800.000,00	3.397.691,00	424,71	36.896.000,00	31.204.359,87	22.980.780,26	22.980.780,26	73,65
Pessoa atendida - (Un)								
Estado	0,00	1.698.845,50	0,00	0,00	211.320,36	165.947,40	165.947,40	78,53
Região do Baixo Amazonas	3.500,00	1.107.717,00	31.649,06	2.154.000,00	1.846.029,24	1.473.972,61	1.473.972,61	79,85
Região Metropolitana	796.500,00	591.128,50	74,22	34.742.000,00	29.147.010,27	21.340.860,25	21.340.860,25	73,22
2321 Promoção do Desporto e Lazer	15.000,00	384.089,00	2.560,59	16.349.672,00	30.090.079,80	29.653.916,53	29.653.916,53	98,55
Pessoa beneficiada - (Un)								
Estado	15.000,00	381.089,00	2.540,59	16.349.672,00	29.815.079,80	29.378.916,53	29.378.916,53	98,54
Região Metropolitana	0,00	3.000,00	0,00	0,00	275.000,00	275.000,00	275.000,00	100,00
2323 Bolsa Esporte	100,00	113,00	113,00	1.850.000,00	444.000,00	444.000,00	442.200,00	100,00



Governo do Estado do Amazonas

Secretaria de Estado de Desenvolvimento Econômico, Ciência, Tecnologia e Inovação - SEDECTI

Plano Plurianual 2020-2023 - Avaliação da Execução de 2023

ANEXO - Dados Físicos e Financeiros dos Programas por Região

Programa: 3303 - IDENTIDADE AMAZONENSE

Área de Resultado: Identidade Amazonense

Unidade Responsável pelo Programa: 20101 - SEC

Ação/Produto/Localizador	Dados Físicos			Dados Financeiros (R\$ 1,00)				
	Programado (A)	Realizado (B)	% Execução (B/A)	Programado (C)	Autorizado (D)	Realizado (E)	Pago (F)	% Execução (E/D)
Atleta, Paratleta e Técnico assistido (Unidade) - (Un)								
Estado	100,00	113,00	113,00	1.850.000,00	444.000,00	444.000,00	442.200,00	100,00
2340 Preservação, Restauração e Manutenção do Patrimônio Histórico, Artístico e Cultural do Estado	3,00	3,50	116,67	850.000,00	5.707.992,40	4.691.382,86	4.688.440,33	82,19
Patrimônio restaurado/mantido - (Un)								
Estado	3,00	0,00	0,00	850.000,00	50.000,00	0,00	0,00	0,00
Região do Baixo Amazonas	0,00	1,00	0,00	0,00	4.311.947,10	3.986.524,58	3.986.524,58	92,45
Região Metropolitana	0,00	2,50	0,00	0,00	1.346.045,30	704.858,28	701.915,75	52,37
2449 Administração e Apoio à Execução de Políticas de Desenvolvimento Cultural	5,00	51,00	1.020,00	51.136.000,00	240.461.083,67	240.461.083,67	234.461.083,67	100,00
Contrato firmado - (Un)								
Estado	5,00	44,00	880,00	51.136.000,00	204.809.728,67	204.809.728,67	198.809.728,67	100,00
Região do Baixo Amazonas	0,00	4,00	0,00	0,00	31.430.272,00	31.430.272,00	31.430.272,00	100,00
Região Metropolitana	0,00	3,00	0,00	0,00	4.221.083,00	4.221.083,00	4.221.083,00	100,00
2556 Gestão dos Estádios e Equipamentos de Esporte e Lazer	8,00	16,00	200,00	1.484.940,00	16.521.757,57	13.528.326,43	12.984.389,26	81,88
Unidade mantida - (Un)								
Estado	8,00	8,00	100,00	1.484.940,00	3.304.192,80	2.865.124,58	2.749.474,45	86,71
Região Metropolitana	0,00	8,00	0,00	0,00	13.217.564,77	10.663.201,85	10.234.914,81	80,67
2647 Apoio às Atividades de Esporte e Saúde nos Centros Sociais, CAIMI's, Policlínicas e Hospitais.	3.500,00	0,00	0,00	1.000,00	0,00	0,00	0,00	0,00
Pessoa beneficiada - (Un)								
Estado	3.500,00	0,00	0,00	1.000,00	0,00	0,00	0,00	0,00
2678 Formação do Produto Amazonas	43,00	70,00	162,79	251.000,00	8.234.345,54	8.020.007,81	8.020.007,81	97,40
Atividade realizada/ordenada - (Un)								
Estado	43,00	70,00	162,79	251.000,00	8.134.909,04	7.920.571,31	7.920.571,31	97,37



Governo do Estado do Amazonas

Secretaria de Estado de Desenvolvimento Econômico, Ciência, Tecnologia e Inovação - SEDECTI

Plano Plurianual 2020-2023 - Avaliação da Execução de 2023

ANEXO - Dados Físicos e Financeiros dos Programas por Região

Programa: 3303 - IDENTIDADE AMAZONENSE

Área de Resultado: Identidade Amazonense

Unidade Responsável pelo Programa: 20101 - SEC

Ação/Produto/Localizador	Dados Físicos			Dados Financeiros (R\$ 1,00)				
	Programado (A)	Realizado (B)	% Execução (B/A)	Programado (C)	Autorizado (D)	Realizado (E)	Pago (F)	% Execução (E/D)
Atividade realizada/ordenada - (Un)								
Região do Baixo Amazonas	0,00	0,00	0,00	0,00	99.436,50	99.436,50	99.436,50	100,00
2679 Captação, Realização e Apoio a Eventos	30,00	15,00	50,00	251.000,00	15.208.883,71	14.779.521,12	14.619.630,40	97,18
Evento captado/apoiado - (Un)								
Estado	30,00	15,00	50,00	251.000,00	15.208.883,71	14.779.521,12	14.619.630,40	97,18
2680 Atração de Investimentos e Movimentações da Cadeia Produtiva do Turismo	15,00	9,50	63,33	251.000,00	4.147.818,20	4.136.818,20	4.136.818,20	99,73
Atividade realizada - (Un)								
Estado	15,00	9,50	63,33	251.000,00	4.147.818,20	4.136.818,20	4.136.818,20	99,73
2681 Promoção do Produto Amazonas	30,00	18,50	61,67	251.000,00	14.728.140,64	14.705.882,74	14.705.665,75	99,85
Divulgação realizada - (Un)								
Estado	30,00	18,50	61,67	251.000,00	14.728.140,64	14.705.882,74	14.705.665,75	99,85
2683 Edição Governo do Estado	5,00	1,50	30,00	70.000,00	22.700,00	2.700,00	2.700,00	11,89
Obra publicada - (Un)								
Estado	5,00	0,00	0,00	70.000,00	20.000,00	0,00	0,00	0,00
Região Metropolitana	0,00	1,50	0,00	0,00	2.700,00	2.700,00	2.700,00	100,00
2721 Fomento à Prática Esportiva e ao Alto Rendimento	3.250,00	0,00	0,00	1.000,00	0,00	0,00	0,00	0,00
Pessoa beneficiada - (Un)								
Estado	3.250,00	0,00	0,00	1.000,00	0,00	0,00	0,00	0,00
2800 Fomento à Produção Artística e Cultural - Lei Paulo Gustavo	0,00	292,00	0,00	0,00	51.714.200,41	23.450.373,00	23.450.373,00	45,35
Pessoa beneficiada - (Un)								
Estado	0,00	292,00	0,00	0,00	51.714.200,41	23.450.373,00	23.450.373,00	45,35
Total Financeiro				124.706.612,00	480.359.295,80	428.249.572,07	421.504.750,66	89,15



Governo do Estado do Amazonas

Secretaria de Estado de Desenvolvimento Econômico, Ciência, Tecnologia e Inovação - SEDECTI

Plano Plurianual 2020-2023 - Avaliação da Execução de 2023

ANEXO - Dados Físicos e Financeiros dos Programas por Região

Programa: 3248 - MEIO AMBIENTE E DESENVOLVIMENTO SUSTENTÁVEL

Área de Resultado: Meio Ambiente e Sustentabilidade

Unidade Responsável pelo Programa: 30101 - SEMA

Ação/Produto/Localizador	Dados Físicos			Dados Financeiros (R\$ 1,00)				
	Programado (A)	Realizado (B)	% Execução (B/A)	Programado (C)	Autorizado (D)	Realizado (E)	Pago (F)	% Execução (E/D)
2100 Regularização Ambiental de Imóveis Rurais	35,00	5.067,00	14.477,14	60.000,00	60.000,00	58.178,00	58.178,00	96,96
Imóvel rural cadastrado - (Un)								
Estado	35,00	5.067,00	14.477,14	60.000,00	60.000,00	58.178,00	58.178,00	96,96
2144 Implementação e Consolidação do Sistema Estadual de Unidades de Conservação	20,00	33,00	165,00	73.800,00	5.764.722,88	2.378.140,47	2.378.140,47	41,25
Sistema consolidado - (Un)								
Estado	20,00	33,00	165,00	73.800,00	5.764.722,88	2.378.140,47	2.378.140,47	41,25
2147 Ordenamento e Monitoramento dos Recursos Hídrico, Pesqueiro, Ambiental e Territorial	400,00	689,00	172,25	6.510.600,00	13.784.503,14	4.118.452,86	3.570.346,65	29,88
Política estadual elaborada - (Un)								
Estado	400,00	689,00	172,25	6.510.600,00	13.784.503,14	4.118.452,86	3.570.346,65	29,88
2207 Fiscalização e Monitoramento das Atividades Efetivas ou Potencialmente Poluidoras	375,00	646,00	172,27	6.540.000,00	9.422.477,40	6.452.192,73	6.442.954,24	68,48
Fiscalização e monitoramento realizado - (Un)								
Estado	375,00	646,00	172,27	6.540.000,00	9.422.477,40	6.452.192,73	6.442.954,24	68,48
2208 Licenciamento Ambiental	210,00	4.119,00	1.961,43	508.000,00	11.930.358,18	11.545.866,68	11.545.866,68	96,78
Licença ambiental emitida - (Un)								
Estado	210,00	4.119,00	1.961,43	508.000,00	11.930.358,18	11.545.866,68	11.545.866,68	96,78
2426 Gestão dos Recursos do Fundo Estadual do Meio Ambiente	4,00	4,00	100,00	81.840.000,00	32.776.822,52	716.427,00	716.427,00	2,19
Projeto aprovado - (Un)								
Estado	4,00	4,00	100,00	81.840.000,00	25.380.602,52	26.432,00	26.432,00	0,10
Região do Alto Juruá	0,00	0,00	0,00	0,00	674.506,00	0,00	0,00	0,00
Região do Alto Solimões	0,00	0,00	0,00	0,00	2.000.000,00	168.965,00	168.965,00	8,45
Região do Baixo Amazonas	0,00	0,00	0,00	0,00	2.000.000,00	0,00	0,00	0,00



Governo do Estado do Amazonas

Secretaria de Estado de Desenvolvimento Econômico, Ciência, Tecnologia e Inovação - SEDECTI

Plano Plurianual 2020-2023 - Avaliação da Execução de 2023

ANEXO - Dados Físicos e Financeiros dos Programas por Região

Programa: 3248 - MEIO AMBIENTE E DESENVOLVIMENTO SUSTENTÁVEL

Área de Resultado: Meio Ambiente e Sustentabilidade

Unidade Responsável pelo Programa: 30101 - SEMA

Ação/Produto/Localizador	Dados Físicos			Dados Financeiros (R\$ 1,00)				
	Programado (A)	Realizado (B)	% Execução (B/A)	Programado (C)	Autorizado (D)	Realizado (E)	Pago (F)	% Execução (E/D)
Projeto aprovado - (Un)								
Região do Médio Amazonas	0,00	0,00	0,00	0,00	325.494,00	0,00	0,00	0,00
Região do Purus	0,00	0,00	0,00	0,00	2.396.220,00	521.030,00	521.030,00	21,74
2450 Serviços Ambientais, Adaptação e Mitigação às Mudanças do Clima	2,00	6,00	300,00	10.600,00	10.418.600,00	10.009.517,50	10.009.517,50	96,07
Projeto implementado - (Un)								
Estado	2,00	6,00	300,00	10.600,00	418.600,00	9.517,50	9.517,50	2,27
Região Metropolitana	0,00	0,00	0,00	0,00	10.000.000,00	10.000.000,00	10.000.000,00	100,00
2451 Educação Ambiental	59,00	263,00	445,76	75.600,00	360.600,00	75.796,00	75.796,00	21,02
Campanha/evento realizado - (Un)								
Estado	59,00	263,00	445,76	75.600,00	360.600,00	75.796,00	75.796,00	21,02
2546 Proteção e Manejo da Fauna	115,00	586,00	509,57	50.000,00	50.000,00	3.229,50	3.229,50	6,46
Animal resgatado, apreendido ou entregue - (Un)								
Estado	115,00	586,00	509,57	50.000,00	50.000,00	3.229,50	3.229,50	6,46
2593 Gestão dos Recursos do Fundo Estadual de Recursos Hídricos (FERH)	1,00	0,00	0,00	500.000,00	1.500.000,00	0,00	0,00	0,00
Projeto aprovado - (Un)								
Estado	1,00	0,00	0,00	500.000,00	1.500.000,00	0,00	0,00	0,00
2599 Controle dos Recursos Hídricos	1,00	427,00	42.700,00	4.500,00	4.500,00	0,00	0,00	0,00
Outorga e cadastro expedido - (Un)								
Estado	1,00	427,00	42.700,00	4.500,00	4.500,00	0,00	0,00	0,00
2603 Desconcentração e Descentralização do Controle Ambiental	1,00	72,00	7.200,00	4.500,00	4.500,00	0,00	0,00	0,00
Unidade descentralizada - (Un)								
Estado	1,00	72,00	7.200,00	4.500,00	4.500,00	0,00	0,00	0,00
2724 Apoio Técnico na Gestão de Resíduos Sólidos e Esgotamento Sanitário nos Municípios	5,00	4,00	80,00	10.600,00	94.600,00	0,00	0,00	0,00



Governo do Estado do Amazonas

Secretaria de Estado de Desenvolvimento Econômico, Ciência, Tecnologia e Inovação - SEDECTI

Plano Plurianual 2020-2023 - Avaliação da Execução de 2023

ANEXO - Dados Físicos e Financeiros dos Programas por Região

Programa: 3248 - MEIO AMBIENTE E DESENVOLVIMENTO SUSTENTÁVEL

Área de Resultado: Meio Ambiente e Sustentabilidade

Unidade Responsável pelo Programa: 30101 - SEMA

Ação/Produto/Localizador	Dados Físicos			Dados Financeiros (R\$ 1,00)				
	Programado (A)	Realizado (B)	% Execução (B/A)	Programado (C)	Autorizado (D)	Realizado (E)	Pago (F)	% Execução (E/D)
Orientação e/ou apoio técnico realizado - (Un)								
Estado	5,00	4,00	80,00	10.600,00	94.600,00	0,00	0,00	0,00
2728 Implementação da Política Estadual do Bem-Estar Animal	60.000,00	8.164,00	13,61	2.010.600,00	2.351.267,99	1.991.587,99	1.991.587,99	84,70
Ação de bem-estar animal implementada - (Un)								
Estado	60.000,00	8.164,00	13,61	2.010.600,00	2.001.267,99	1.991.587,99	1.991.587,99	99,52
Região Metropolitana	0,00	0,00	0,00	0,00	350.000,00	0,00	0,00	0,00
2766 Elaboração, Revisão e Implementação da Política de Desenvolvimento Sustentável e Prevenção e Controle do Desmatamento e Queimadas	5,00	4,00	80,00	22.600,00	55.600,00	11.930,50	11.930,50	21,46
Política implementada - (Un)								
Estado	5,00	4,00	80,00	22.600,00	55.600,00	11.930,50	11.930,50	21,46
2775 Programa de Pagamento de Serviço Ambiental (Bolsa Floresta)	40.000,00	98.484,00	246,21	10.600,00	10.600,00	0,00	0,00	0,00
Bolsa implementada - (Un)								
Estado	40.000,00	98.484,00	246,21	10.600,00	10.600,00	0,00	0,00	0,00
Total Financeiro				98.232.000,00	88.589.152,11	37.361.319,23	36.803.974,53	42,17



Governo do Estado do Amazonas

Secretaria de Estado de Desenvolvimento Econômico, Ciência, Tecnologia e Inovação - SEDECTI

Plano Plurianual 2020-2023 - Avaliação da Execução de 2023

ANEXO - Dados Físicos e Financeiros dos Programas por Região

Programa: 3304 - SIMPLIFICA AMAZONAS

Área de Resultado: Desburocratização & Governo Digital

Unidade Responsável pelo Programa: 13101 - SEAD

Ação/Produto/Localizador	Dados Físicos			Dados Financeiros (R\$ 1,00)				
	Programado (A)	Realizado (B)	% Execução (B/A)	Programado (C)	Autorizado (D)	Realizado (E)	Pago (F)	% Execução (E/D)
1521 Planejamento e Execução da Comunicação Interna do Governo do Amazonas	10,00	0,00	0,00	1.000,00	1.000,00	0,00	0,00	0,00
Solução tecnológica operacionalizada - (Un)								
Estado	10,00	0,00	0,00	1.000,00	1.000,00	0,00	0,00	0,00
1522 Integração do Sistema de Compras, Licitações e Contratos com o Diário Oficial Eletrônico	1,00	0,50	50,00	1.100,00	1.100,00	0,00	0,00	0,00
Projeto implantado - (Un)								
Estado	1,00	0,50	50,00	1.100,00	1.100,00	0,00	0,00	0,00
1523 Modernização no Monitoramento e Fiscalização do Transporte Rodoviário e Hidroviário Intermunicipal	1,00	0,00	0,00	50.000,00	3.999,00	3.999,00	3.999,00	100,00
Projeto implantado - (Un)								
Estado	1,00	0,00	0,00	50.000,00	3.999,00	3.999,00	3.999,00	100,00
Região Metropolitana	0,00	0,00	0,00	0,00	0,00	0,00	0,00	0,00
1524 Implantação de Cadastro Único do Cidadão	50,00	0,00	0,00	1.000.000,00	0,00	0,00	0,00	0,00
Projeto implantado (%) - (%)								
Estado	50,00	0,00	0,00	1.000.000,00	0,00	0,00	0,00	0,00
1561 Implantação de Núcleos de Atendimento do Registro Mercantil	8,00	8,00	100,00	150.000,00	150.000,00	58.680,00	58.680,00	39,12
Núcleo implantado - (Un)								
Estado	8,00	8,00	100,00	150.000,00	150.000,00	58.680,00	58.680,00	39,12
1564 Aceleração da Modernização Tecnológica	2,00	0,00	0,00	8.000.000,00	8.000.000,00	0,00	0,00	0,00
Projeto implantado - (Un)								
Estado	2,00	0,00	0,00	8.000.000,00	8.000.000,00	0,00	0,00	0,00
2135 Registro de Empresas Mercantis e Atividades Afins	8.500,00	7.866,00	92,54	1.300.000,00	1.388.632,18	1.252.516,61	1.249.410,28	90,20
Empresa registrada - (Un)								
Estado	8.500,00	7.866,00	92,54	1.300.000,00	1.388.632,18	1.252.516,61	1.249.410,28	90,20
Total Financeiro				10.502.100,00	9.544.731,18	1.315.195,61	1.312.089,28	13,78



Governo do Estado do Amazonas

Secretaria de Estado de Desenvolvimento Econômico, Ciência, Tecnologia e Inovação - SEDECTI

Plano Plurianual 2020-2023 - Avaliação da Execução de 2023

ANEXO - Dados Físicos e Financeiros dos Programas por Região

Programa: 3301 - AMAZONAS PRESENTE

Área de Resultado: Governo Sempre Presente

Unidade Responsável pelo Programa: 11101 - CASA CIVIL

Ação/Produto/Localizador	Dados Físicos			Dados Financeiros (R\$ 1,00)				
	Programado (A)	Realizado (B)	% Execução (B/A)	Programado (C)	Autorizado (D)	Realizado (E)	Pago (F)	% Execução (E/D)
2029 Articulação Política do Governo do Amazonas	263,00	250,00	95,06	71.100,00	70.000,00	667,50	0,00	0,95
Articulação realizada - (Un)								
Estado	263,00	250,00	95,06	71.100,00	70.000,00	667,50	0,00	0,95
2330 Regulação da Qualidade dos Serviços Públicos Delegados e Contratados do Estado do Amazonas	70.000,00	92.365,00	131,95	421.100,00	14.075.092,48	14.042.058,99	14.042.058,99	99,77
Fiscalização realizada - (Un)								
Estado	70.000,00	92.365,00	131,95	421.100,00	384.826,40	383.581,57	383.581,57	99,68
Região do Baixo Amazonas	0,00	0,00	0,00	0,00	16.926,00	16.926,00	16.926,00	100,00
Região Metropolitana	0,00	0,00	0,00	0,00	13.673.340,08	13.641.551,42	13.641.551,42	99,77
2666 Ouvidoria Itinerante	80,00	0,00	0,00	100.000,00	100.000,00	0,00	0,00	0,00
Relatório emitido - (Un)								
Estado	80,00	0,00	0,00	100.000,00	100.000,00	0,00	0,00	0,00
2667 Ações Itinerantes de Trabalho e Geração de Emprego e Renda	105,00	100,00	95,24	1.000,00	60.000,00	0,00	0,00	0,00
Cidadão atendido - (Un)								
Estado	105,00	100,00	95,24	1.000,00	60.000,00	0,00	0,00	0,00
2668 Cidadão Conectado	100,00	0,00	0,00	1.000,00	1.000,00	0,00	0,00	0,00
Conectividade disponibilizada - (Un)								
Estado	100,00	0,00	0,00	1.000,00	1.000,00	0,00	0,00	0,00
2669 Mobilização de Ações dos Programas Sociais	1.000,00	0,00	0,00	5.000,00	1.038.507,40	1.032.507,40	1.032.507,40	99,42
Usuário atendido - (Un)								
Estado	1.000,00	0,00	0,00	5.000,00	1.038.507,40	1.032.507,40	1.032.507,40	99,42
2670 Capacitação e Aprimoramento em Programas do Sistema Único de Assistência Social	100,00	0,00	0,00	5.000,00	4.000,00	4.000,00	4.000,00	100,00
Pessoa capacitada - (Un)								
Estado	100,00	0,00	0,00	5.000,00	4.000,00	4.000,00	4.000,00	100,00
2671 Operacionalização e Promoção dos Serviços de Direitos Humanos, Mulher e Cidadania	6.456,00	1.189.346,00	18.422,34	8.939.000,00	19.066.173,55	18.867.453,22	18.867.453,22	98,96



Governo do Estado do Amazonas

Secretaria de Estado de Desenvolvimento Econômico, Ciência, Tecnologia e Inovação - SEDECTI

Plano Plurianual 2020-2023 - Avaliação da Execução de 2023

ANEXO - Dados Físicos e Financeiros dos Programas por Região

Programa: 3301 - AMAZONAS PRESENTE

Área de Resultado: Governo Sempre Presente

Unidade Responsável pelo Programa: 11101 - CASA CIVIL

Ação/Produto/Localizador	Dados Físicos			Dados Financeiros (R\$ 1,00)				
	Programado (A)	Realizado (B)	% Execução (B/A)	Programado (C)	Autorizado (D)	Realizado (E)	Pago (F)	% Execução (E/D)
Atendimento realizado - (Un)								
Estado	6.456,00	1.189.346,00	18.422,34	8.939.000,00	18.730.121,55	18.545.703,22	18.545.703,22	99,02
Região Metropolitana	0,00	0,00	0,00	0,00	336.052,00	321.750,00	321.750,00	95,74
2672 Desenvolvimento de Agenda Positiva junto aos Povos Indígenas	10.600,00	0,00	0,00	161.000,00	71.000,00	13.650,00	13.650,00	19,23
Indígena participante - (Un)								
Estado	10.600,00	0,00	0,00	161.000,00	71.000,00	13.650,00	13.650,00	19,23
Total Financeiro				9.704.200,00	34.485.773,43	33.960.337,11	33.959.669,61	98,48



Governo do Estado do Amazonas

Secretaria de Estado de Desenvolvimento Econômico, Ciência, Tecnologia e Inovação - SEDECTI

Plano Plurianual 2020-2023 - Avaliação da Execução de 2023

ANEXO - Dados Físicos e Financeiros dos Programas por Região

Programa: 3309 - MUDA MANAUS

Área de Resultado: Governo Sempre Presente

Unidade Responsável pelo Programa: 11101 - CASA CIVIL

Ação/Produto/Localizador	Dados Físicos			Dados Financeiros (R\$ 1,00)				
	Programado (A)	Realizado (B)	% Execução (B/A)	Programado (C)	Autorizado (D)	Realizado (E)	Pago (F)	% Execução (E/D)
2769 Ações Integradas do Governo do Amazonas na Capital	50,00	77,00	154,00	100,00	0,00	0,00	0,00	0,00
Ação realizada - (Un)								
Região Metropolitana	50,00	77,00	154,00	100,00	0,00	0,00	0,00	0,00
2770 Mobilização de Ações dos Programas Sociais em Manaus	1.000,00	0,00	0,00	5.000,00	4.000,00	4.000,00	4.000,00	100,00
Atendimento realizado - (Un)								
Região Metropolitana	1.000,00	0,00	0,00	5.000,00	4.000,00	4.000,00	4.000,00	100,00
2771 Conectividade ao Cidadão	250,00	0,00	0,00	1.000,00	1.000,00	0,00	0,00	0,00
Ponto de acesso disponibilizado - (Un)								
Região Metropolitana	250,00	0,00	0,00	1.000,00	1.000,00	0,00	0,00	0,00
2772 Operacionalização e Promoção dos Serviços de Direitos Humanos e Cidadania em Manaus	20,00	669.308,00	3.346.540,00	270.000,00	1.348.265,41	1.028.358,41	1.028.358,41	76,27
Atendimento realizado - (Un)								
Região Metropolitana	20,00	669.308,00	3.346.540,00	270.000,00	1.348.265,41	1.028.358,41	1.028.358,41	76,27
Total Financeiro				276.100,00	1.353.265,41	1.032.358,41	1.032.358,41	76,29